



BUPATI TUBAN
PROVINSI JAWA TIMUR

PERATURAN BUPATI TUBAN
NOMOR 24 TAHUN 2023

TENTANG

PERUBAHAN RENCANA KERJA PEMERINTAH DAERAH
KABUPATEN TUBAN TAHUN 2023

DENGAN RAHMAT TUHAN YANG MAHA ESA

BUPATI TUBAN,

- Menimbang :
- a. bahwa untuk melaksanakan ketentuan Pasal 343 ayat (1) Peraturan Menteri Dalam Negeri Nomor 86 Tahun 2017 tentang Tata Cara Perencanaan, Pengendalian dan Evaluasi Pembangunan Daerah, Tata Cara Evaluasi Rancangan Peraturan Daerah tentang Rencana Pembangunan Jangka Panjang Daerah dan Rencana Pembangunan Jangka Menengah Daerah, serta Tata Cara Perubahan Rencana Pembangunan Jangka Panjang Daerah, Rencana Pembangunan Jangka Menengah Daerah, dan Rencana Kerja Pemerintah Daerah, maka berdasarkan hasil evaluasi pelaksanaan Rencana Kerja Pemerintah Daerah dalam Tahun berjalan menunjukkan adanya ketidaksesuaian perkembangan dengan asumsi prioritas pembangunan Daerah, kerangka ekonomi Daerah dan keuangan Daerah, rencana program dan kegiatan Rencana Kerja Pemerintah Daerah tahun berkenaan dan/atau keadaan yang menyebabkan saldo anggaran lebih Tahun Anggaran sebelumnya harus digunakan untuk tahun berjalan, sehingga perlu dilakukan Perubahan;
 - b. bahwa berdasarkan pertimbangan sebagaimana dimaksud dalam huruf a, perlu menetapkan Peraturan Bupati tentang Perubahan Rencana Kerja Pemerintah Daerah Kabupaten Tuban Tahun 2023;

- Mengingat : 1. Pasal 18 ayat (6) Undang-Undang Dasar Negara Republik Indonesia
2. Undang-Undang Nomor 12 Tahun 1950 tentang Pemerintahan Daerah Kabupaten di Djawa Timur (Lembaran Negara Republik Indonesia Tahun 1950 Nomor 41) sebagaimana telah diubah dengan Undang-Undang Nomor 2 Tahun 1965 tentang Perubahan Batas Wilayah Kotapraja Surabaya dan Daerah Tingkat II Surabaya dengan Mengubah Undang-Undang No. 12 Tahun 1950, tentang Pembentukan Daerah-Daerah Kota Besar Dalam Lingkungan Propinsi Jawa Timur, Jawa Tengah, Jawa Barat dan Daerah Istimewa Jogjakarta (Lembaran Negara Republik Indonesia Tahun 1965 Nomor 19, Tambahan Lembaran Negara Republik Indonesia Nomor 2730);
 3. Undang-Undang Nomor 25 Tahun 2004 tentang Sistem Perencanaan Pembangunan Nasional (Lembaran Negara Republik Indonesia Tahun 2004 Nomor 104, Tambahan Lembaran Negara Republik Indonesia Nomor 4421);
 4. Undang-Undang Nomor 17 Tahun 2007 tentang Rencana Pembangunan Jangka Panjang Nasional Tahun 2005-2025 (Lembaran Negara Republik Indonesia Tahun 2007 Nomor 33, Tambahan Lembaran Negara Republik Indonesia Nomor 4700);
 5. Undang-Undang Nomor 23 Tahun 2014 tentang Pemerintahan Daerah (Lembaran Negara Republik Indonesia Tahun 2014 Nomor 244, Tambahan Lembaran Negara Republik Indonesia Nomor 5587) sebagaimana telah diubah beberapa kali, terakhir dengan Undang-Undang Nomor 6 Tahun 2023 tentang Penetapan Peraturan Pemerintah Pengganti Undang-Undang Nomor 2 Tahun 2022 tentang Cipta Kerja menjadi Undang-Undang (Lembaran Negara Republik Indonesia Tahun 2023 Nomor 41, Tambahan Lembaran Negara Republik Indonesia Nomor 6856);
 6. Undang-Undang Nomor 1 Tahun 2022 tentang Hubungan Keuangan Antara Pemerintah Pusat dan Pemerintah Daerah (Lembaran Negara Republik Indonesia Tahun 2022 Nomor 4, Tambahan Lembaran Negara Republik Indonesia Nomor 6757);

7. Peraturan Pemerintah Nomor 13 Tahun 2019 tentang Laporan dan Evaluasi Penyelenggaraan Pemerintah Daerah (Lembaran Negara Republik Indonesia Tahun 2019 Nomor 52, Tambahan Lembaran Negara Republik Indonesia Nomor 6323);
8. Peraturan Presiden Nomor 3 Tahun 2016 tentang Percepatan Pelaksanaan Proyek Strategis Nasional (Lembaran Negara Republik Indonesia Tahun 2016 Nomor 4) sebagaimana telah diubah beberapa kali, terakhir dengan Peraturan Presiden Nomor 109 Tahun 2020 tentang Perubahan Ketiga Atas Peraturan Presiden Nomor 3 Tahun 2016 tentang Percepatan Pelaksanaan Proyek Strategis Nasional (Lembaran Negara Republik Indonesia Tahun 2020 Nomor 259);
9. Peraturan Presiden Nomor 80 Tahun 2019 tentang Percepatan Pembangunan Ekonomi di Kawasan Gresik – Bangkalan – Mojokerto – Surabaya – Sidoarjo – Lamongan, Kawasan Bromo – Tengger – Semeru, Serta Kawasan Selingkar Wilis dan Lintas Selatan (Lembaran Negara Republik Indonesia Tahun 2019 Nomor 225);
10. Peraturan Presiden Nomor 18 Tahun 2020 tentang Rencana Pembangunan Jangka Menengah Nasional Tahun 2020-2024 (Lembaran Negara Republik Indonesia Tahun 2020 Nomor 10);
11. Peraturan Menteri Dalam Negeri Nomor 86 Tahun 2017 tentang Tata Cara Perencanaan, Pengendalian dan Evaluasi Pembangunan Daerah, Tata Cara Evaluasi Rancangan Peraturan Daerah tentang Rencana Pembangunan Jangka Panjang Daerah dan Rencana Pembangunan Jangka Menengah Daerah, serta Tata Cara Perubahan Rencana Pembangunan Jangka Panjang Daerah, Rencana Pembangunan Jangka Menengah Daerah dan Rencana Kerja Pemerintah Daerah (Berita Negara Republik Indonesia Tahun 2017 Nomor 1312);
12. Peraturan Menteri Dalam Negeri Nomor 90 Tahun 2019 tentang Klasifikasi, Kodifikasi dan Nomenklatur Perencanaan Pembangunan dan Keuangan Daerah (Berita Negara Republik Indonesia Tahun 2019 Nomor 1447);
13. Peraturan Menteri Dalam Negeri Nomor 18 Tahun 2020 tentang Peraturan Pelaksanaan Peraturan Pemerintah Nomor 13 Tahun 2019 tentang Laporan dan Evaluasi Penyelenggaraan Pemerintah Daerah (Berita Negara Republik Indonesia Tahun 2020 Nomor 288);

14. Peraturan Menteri Dalam Negeri Nomor 81 Tahun 2022 tentang Pedoman Penyusunan Rencana Kerja Pemerintah Daerah Tahun 2023 (Berita Negara Republik Indonesia Tahun 2022 Nomor 590);
15. Peraturan Daerah Kabupaten Tuban Nomor 5 Tahun 2014 tentang Rencana Pembangunan Jangka Panjang Daerah Kabupaten Tuban Tahun 2005–2025 (Lembaran Daerah Kabupaten Tuban Tahun 2014 Seri E Nomor 24, Tambahan Lembaran Daerah Kabupaten Tuban Nomor 27);
16. Peraturan Daerah Kabupaten Tuban Nomor 17 Tahun 2020 tentang Rencana Tata Ruang Wilayah Kabupaten Tuban Tahun 2020-2040 (Lembaran Daerah Kabupaten Tuban Tahun 2020 Seri E Nomor 62, Tambahan Lembaran Daerah Kabupaten Tuban Nomor 141);
17. Peraturan Daerah Kabupaten Tuban Nomor 18 Tahun 2021 tentang Rencana Pembangunan Jangka Menengah Daerah Kabupaten Tuban Tahun 2021-2026 (Lembaran Daerah Kabupaten Tuban Tahun 2021 Seri E Nomor 147, Tambahan Lembaran Daerah Kabupaten Tuban Nomor 161);

MEMUTUSKAN:

Menetapkan : PERATURAN BUPATI TENTANG PERUBAHAN RENCANA KERJA PEMERINTAH DAERAH KABUPATEN TUBAN TAHUN 2023.

BAB I

KETENTUAN UMUM

Pasal 1

Dalam Peraturan Bupati ini, yang dimaksud dengan:

1. Daerah adalah Kabupaten Tuban.
2. Pemerintah Daerah adalah Pemerintah Kabupaten Tuban.
3. Bupati adalah Bupati Tuban.
4. Dewan Perwakilan Rakyat Daerah, yang selanjutnya disingkat DPRD adalah Dewan Perwakilan Rakyat Daerah Kabupaten Tuban.
5. Anggaran Pendapatan dan Belanja Daerah, yang selanjutnya disingkat APBD adalah Anggaran Pendapatan dan Belanja Daerah Kabupaten Tuban Tahun Anggaran 2023.

6. Perangkat Daerah adalah Sekretariat Daerah, Sekretariat DPRD, Inspektorat Daerah, Dinas, Badan, Kantor dan Kecamatan.
7. Perencanaan adalah proses untuk menentukan tindakan masa depan yang tepat, melalui urutan pilihan, dengan memperhitungkan sumberdaya yang ada.
8. Pembangunan Daerah adalah perubahan yang dilakukan secara terus menerus dan terencana oleh seluruh komponen di daerah untuk mewujudkan visi Daerah.
9. Program adalah penjabaran kebijakan dalam bentuk upaya yang berisi satu atau lebih kegiatan dengan menggunakan sumber daya yang disediakan untuk mencapai hasil yang terukur sesuai dengan misi.
10. Rencana Kerja Pemerintah Daerah, yang selanjutnya disingkat RKPD adalah rencana pembangunan tahunan daerah yang merupakan dokumen untuk periode 1 (satu) tahun.
11. Rencana Kerja Perangkat Daerah, yang selanjutnya disebut Renja Perangkat Daerah adalah dokumen perencanaan Perangkat Daerah untuk periode 1 (satu) tahun.
12. Kebijakan Umum Anggaran Pendapatan dan Belanja Daerah, yang selanjutnya disingkat KUA adalah dokumen yang memuat kebijakan bidang pendapatan, belanja dan pembiayaan serta asumsi yang mendasarinya untuk periode 1 (satu) tahun.
13. Prioritas dan Plafon Anggaran Sementara, yang selanjutnya disingkat PPAS adalah program prioritas dan patokan batas maksimal anggaran yang diberikan kepada Perangkat Daerah untuk setiap program sebagai acuan dalam penyusunan Rencana Kerja Anggaran Perangkat Daerah sebelum disepakati DPRD.
14. Rencana Kerja Anggaran Perangkat Daerah, yang selanjutnya disingkat RKA Perangkat Daerah adalah dokumen perencanaan dan penganggaran yang berisi rencana pendapatan, rencana belanja program dan kegiatan Perangkat Daerah serta rencana pembiayaan sebagai dasar penyusunan APED.

15. Rencana Kerja adalah dokumen rencana yang memuat program dan kegiatan yang diperlukan untuk mencapai sasaran pembangunan.
16. Kegiatan adalah bagian dari program yang dilaksanakan oleh satu atau lebih unit kerja pada Perangkat Daerah sebagai bagian dari pencapaian sasaran terukur pada suatu program terdiri dari sekumpulan tindakan pengalokasian sumber daya, baik berupa personal, barang modal termasuk peralatan dan teknologi, dana atau kombinasi dari beberapa atau kesemua jenis sumberdaya, sebagai *input* untuk menghasilkan *output*, dalam bentuk barang dan jasa.
17. Kinerja adalah capaian keluaran/hasil/dampak dari kegiatan/program/sasaran sehubungan dengan penggunaan sumber daya pembangunan.
18. Indikator Kinerja adalah tanda yang berfungsi sebagai alat ukur pencapaian kinerja suatu kegiatan, program atau sasaran dan tujuan dalam bentuk *output*, *outcome*, *impact*.
19. Keluaran yang selanjutnya disebut *output* adalah suatu produk akhir berupa barang atau jasa dari serangkaian proses atas sumber daya pembangunan agar hasil *outcome* dapat terwujud.
20. Hasil yang selanjutnya disebut *outcome* adalah keadaan yang ingin dicapai atau dipertahankan pada penerima manfaat dalam periode waktu tertentu yang mencerminkan berfungsinya keluaran dari beberapa kegiatan dalam satu program.
21. Dampak yang selanjutnya disebut *impact* adalah kondisi yang ingin diubah berupa hasil pembangunan/layanan yang diperoleh dari pencapaian *outcome* beberapa program.
22. Musyawarah perencanaan pembangunan, yang selanjutnya disingkat Musrenbang adalah forum antar pemangku kepentingan dalam rangka menyusun rencana pembangunan Daerah.
23. Forum Perangkat Daerah merupakan forum sinkronisasi pelaksanaan urusan pemerintahan Daerah untuk merumuskan program dan kegiatan sesuai dengan tugas dan fungsi Perangkat Daerah.

BAB II KEDUDUKAN

Pasal 2

Perubahan RKPD disusun berdasarkan hasil evaluasi pelaksanaan RKPD Tahun 2023 yang menunjukkan adanya ketidaksesuaian dengan perkembangan keadaan yang penyusunannya berpedoman pada Rencana Pembangunan Jangka Menengah Daerah Kabupaten Tuban Tahun 2021-2026.

Pasal 3

Ketidaksesuaian dengan perkembangan keadaan sebagaimana dimaksud dalam Pasal 2 meliputi:

- a. perkembangan yang tidak sesuai dengan asumsi kerangka ekonomi Daerah dan kerangka pendanaan, prioritas dan sasaran pembangunan, rencana dan kegiatan prioritas Daerah;
- b. keadaan yang menyebabkan saldo anggaran lebih pada tahun 2022 harus digunakan untuk tahun anggaran 2023; dan
- c. pergeseran pagu kegiatan antar Perangkat Daerah, penghapusan kegiatan, penambahan kegiatan baru/kegiatan alternatif, penambahan atau pengurangan target kinerja dan pagu kegiatan, serta perubahan lokasi dan kelompok sasaran kegiatan.

BAB III MAKSUD DAN TUJUAN

Pasal 4

- (1) Maksud penyusunan Perubahan RKPD Tahun 2023 adalah sebagai pedoman dalam penyusunan Perubahan Renja Perangkat Daerah, KUPA dan PPAS Perubahan, serta Perubahan APBD Tahun Anggaran 2023.
- (2) Tujuan penyusunan Perubahan RKPD adalah untuk menjaga konsistensi antara perencanaan dan penganggaran dalam mewujudkan perencanaan pembangunan Daerah yang sinergi dan terpadu antara perencanaan pembangunan nasional, Provinsi Jawa Timur dan Kabupaten serta dengan Kabupaten berbatasan dengan berlandaskan pada perkembangan pelaksanaan RKPD Tahun 2023.

BAB III

ISI DAN URAIAN RKPD

Pasal 5

Perubahan RKPD Tahun 2023 memuat:

- a. evaluasi hasil kinerja Pembangunan Daerah;
- b. rancangan kerangka ekonomi Daerah;
- c. prioritas pembangunan Daerah Tahun 2023;
- d. penyesuaian program dan kegiatan Perangkat Daerah;
dan
- e. target kinerja penyelenggaraan pemerintahan Daerah.

Pasal 6

Isi dan uraian RKPD sebagaimana dimaksud dalam Pasal 5 tercantum dalam Lampiran dan merupakan bagian yang tidak terpisahkan dari Peraturan Bupati ini.

BAB IV

SISTEMATIKA

Pasal 7

Sistematika Perubahan RKPD Tahun 2023 meliputi:

- a. BAB I : PENDAHULUAN.
Memuat/menjelaskan Latar Belakang, Dasar Hukum, Hubungan Antar Dokumen, Sistematika Dokumen Perubahan RKPD serta Maksud dan Tujuan.
- b. BAB II : EVALUASI HASIL TRIWULAN II RKPD TAHUN 2023.
Memuat Evaluasi pelaksanaan Program dan Kegiatan RKPD Tahun 2023 sampai Triwulan I.
- c. BAB III : KERANGKA EKONOMI DAERAH DAN KEUANGAN DAERAH.
Memuat arah kebijakan ekonomi daerah serta tantangan dan prospek perekonomian tahun 2023.
- d. BAB IV : SASARAN DAN PRIORITAS PEMBANGUNAN DAERAH.
Memuat tujuan dan sasaran pembangunan serta prioritas pembangunan.

- e. BAB V : RENCANA KERJA DAN PENDANAAN DAERAH.
Memuat Program Perubahan Kegiatan baik lanjutan tahun sebelumnya, Pergeseran Kegiatan, Penghapusan Kegiatan, Penambahan Kegiatan baru/Kegiatan Alternatif, Penambahan atau pengurangan target kinerja, Pagu Indikatif, Lokasi Kelompok Sasaran yang mengalami perubahan dan yang tidak mengalami perubahan.
- f. BAB VI : KINERJA PENYELENGGARAAN PEMERINTAH DAERAH.
Memuat indikator kinerja penyelenggaraan pemerintahan daerah beserta target pencapaiannya pada akhir tahun perencanaan.
- g. BAB VII : PENUTUP.
- h. LAMPIRAN : Berita acara hasil pemetaan program dan kegiatan sesuai dengan klasifikasi, kodefikasi dan nomenklatur.

BAB V

KETENTUAN PENUTUP

Pasal 8

Peraturan Bupati ini mulai berlaku pada tanggal diundangkan.

Agar setiap orang mengetahuinya, memerintahkan pengundangan Peraturan Bupati ini dengan penempatannya dalam Berita Daerah Kabupaten Tuban.

Ditetapkan di Tuban
pada tanggal 27 Juli 2023



ADIYA HALINDRA FARIDZKY

Diundangkan di Tuban
pada tanggal 27 Juli 2023

SEKRETARIS DAERAH
KABUPATEN TUBAN,

BUDI WIYANA

BERITA DAERAH KABUPATEN TUBAN TAHUN 2023 SERI E NOMOR 21



LAMPIRAN
PERATURAN BUPATI TUBAN
NOMOR 24 TAHUN 2023
TENTANG
PERUBAHAN RENCANA KERJA PEMERINTAH
DAERAH KABUPATEN TUBAN TAHUN 2023

BAB I
PENDAHULUAN

1.1 Latar Belakang

Perencanaan pembangunan merupakan suatu proses untuk merancang perubahan menuju ke arah yang lebih baik. Disamping itu perencanaan pembangunan merupakan tahap awal dalam proses pembangunan sebagai pedoman/acuan dasar bagi pelaksanaan kegiatan pembangunan dengan mendayagunakan potensi atau berbagai sumber daya yang tersedia. Melalui perencanaan yang baik diharapkan mampu mengatasi berbagai permasalahan pembangunan yang dihadapi dan mengembangkan potensi yang dimiliki guna meningkatkan daya saing daerah dalam rangka meningkatkan kesejahteraan masyarakat.

Undang-Undang Nomor 25 Tahun 2004 tentang Sistem Perencanaan Pembangunan Nasional dan Undang-Undang Nomor 23 Tahun 2014 mengamanatkan bahwa pemerintah daerah sesuai dengan kewenangannya menyusun rencana pembangunan daerah sebagai satu kesatuan dalam sistem perencanaan pembangunan nasional. Rencana pembangunan daerah dimaksud dirumuskan secara transparan, responsif, efisien, efektif, akuntabel, partisipatif, terukur, berkeadilan, dan berwawasan lingkungan, yang dituangkan sebagai dokumen perencanaan pembangunan daerah.

Dalam hierarkinya, dokumen perencanaan pembangunan daerah terbagi atas perencanaan jangka panjang untuk 20 tahun (RPJPD), perencanaan jangka menengah untuk 5 tahun (RPJMD), dan perencanaan jangka pendek untuk 1 tahun (RKPD). Rencana Kerja Pemerintah Daerah (RKPD) memuat arah kebijakan pembangunan, prioritas pembangunan, rancangan kerangka ekonomi daerah, dan program kegiatan perangkat daerah, sehingga menjadi dasar bagi perangkat daerah dalam menyusun Rencana Kerja Perangkat Daerah (Renja PD). Dokumen RKPD mempunyai

peranan sangat strategis, karena menjembatani antara kepentingan perencanaan strategis jangka menengah dengan perencanaan dan penganggaran tahunan. Namun, dalam perjalanannya mungkin saja terdapat perkembangan situasi dan kondisi ataupun kebijakan-kebijakan Pusat/Provinsi yang tidak sama dengan awal tahun perencanaan. Oleh sebab itu, dilakukan evaluasi terhadap pelaksanaan kegiatan pembangunan Daerah. Apabila berdasarkan hasil evaluasi tersebut terdapat ketidaksesuaian dengan perkembangan maka perlu dilakukan penyesuaian dengan menetapkan Perubahan RKPD.

Berdasarkan ketentuan Pasal 343 ayat (1) Peraturan Menteri Dalam Negeri Nomor 86 tentang Tata Cara Perencanaan, Pengendalian dan Evaluasi Pembangunan Daerah, Tata Cara Evaluasi Rancangan Peraturan Daerah tentang Rencana Pembangunan Jangka Panjang Daerah dan Rencana Pembangunan Jangka Menengah Daerah, serta Tata Cara Perubahan Rencana Pembangunan Jangka Panjang Daerah, Rencana Jangka Menengah Daerah, dan Rencana Kerja Pemerintah Daerah, disebutkan bahwa perubahan dokumen RKPD dapat dilakukan apabila terdapat ketidaksesuaian dengan perkembangan keadaan tahun berjalan karena disebabkan oleh (1) Perkembangan yang tidak sesuai dengan asumsi prioritas pembangunan Daerah, rencana program dan kegiatan RKPD berkenaan; (2) Keadaan yang menyebabkan saldo anggaran lebih tahun anggaran sebelumnya harus digunakan untuk tahun berjalan; (3) Adanya kebijakan nasional, keadaan darurat, keadaan luar biasa, dan perintah dari aturan perundang-undangan yang lebih tinggi. Penyesuaian-penyesuaian yang dilakukan tersebut selanjutnya dituangkan dalam Peraturan Bupati tentang Perubahan RKPD.

Dokumen Perubahan RKPD paling sedikit memuat analisis ekonomi dan keuangan daerah, evaluasi pelaksanaan RKPD sampai triwulan II tahun berkenaan, penelaahan terhadap kebijakan pemerintah, perumusan rancangan kerangka ekonomi Daerah, sasaran dan prioritas pembangunan daerah serta rencana kerja dan pendanaan daerah. Rencana kerja dan pendanaan tersebut mencakup program, kegiatan, indikator kinerja, pagu pendanaan,

lokasi kegiatan, kelompok sasaran penerima manfaat baik yang mengalami perubahan maupun tidak mengalami perubahan.

Pemerintah Kabupaten Tuban melalui Peraturan Bupati Tuban Nomor 61 Tahun 2022 telah menetapkan Rencana Kerja Pemerintah Daerah Tahun 2023. RKPD tahun 2023 ini merupakan penjabaran dari RPJMD Kabupaten Tuban Tahun 2021-2026 sebagaimana ditetapkan dalam Peraturan Daerah Kabupaten Tuban Nomor 18 Tahun 2021, dimana untuk saat ini telah memasuki tahun kedua dari periodisasi RPJMD 2021-2026. Seiring dengan pelaksanaan RKPD Kabupaten Tuban tahun 2023 yang terus berjalan, Pemerintah Kabupaten Tuban melakukan evaluasi terhadap pelaksanaan RKPD tersebut sampai dengan Tribulan II. Selain itu, dalam perkembangannya terdapat pula beberapa hal yang mengharuskan untuk dilakukannya perubahan terhadap RKPD Tahun 2023, diantaranya : (1) Perubahan Pendapatan Asli Daerah sesuai potensi berdasarkan Perda tentang pajak dan retribusi daerah; (2) Penyesuaian terhadap alokasi dana perimbangan terutama terhadap pagu anggaran dana-dana earmark seperti DAK, BOS, DBHCHT, Pajak Rokok, DID, DAU dan sebagainya; (3) Pergeseran, pengurangan dan penambahan terhadap program/kegiatan oleh organisasi perangkat daerah sesuai dengan perkembangan dan skala prioritas; (4) Pergeseran dan menyesuaikan dengan target indikator kinerja Tahun 2023; (5) Penyesuaian alokasi anggaran dan kegiatan Belanja Bantuan Keuangan Khusus Kepada Kabupaten/Kota Pada APBD Provinsi Jawa Timur Tahun Anggaran 2023; dan (6) Mengalokasikan sisa lebih anggaran dana alokasi khusus (DAK), DBHCHT, pajak rokok, Bantuan Keuangan Provinsi, BLUD dan dana kapitasi JKN.

Selanjutnya, setelah Perubahan RKPD Tahun 2023 ditetapkan, Perangkat Daerah akan menindaklanjuti dengan Perubahan Renja Perangkat Daerah, simultan dengan hal tersebut ditingkat Kabupaten akan dilanjutkan dengan tahapan KUPA PPAS Tahun Anggaran 2023 dan tahapan PAPBD Tahun Anggaran 2023.

1.2 Dasar Hukum Penyusunan

Penyusunan Rancangan Akhir Perubahan Rencana Kerja Pemerintah Daerah (RKPD) Tahun 2023 mengacu pada ketentuan peraturan perundang-undangan yang meliputi :

1. Pasal 18 ayat (6) Undang-Undang Dasar Negara Republik Indonesia Tahun 1945;
2. Undang-Undang Nomor 12 Tahun 1950 tentang Pemerintahan Daerah Kabupaten di Djawa Timur (Lembaran Negara Republik Indonesia Tahun 1950 Nomor 41) sebagaimana telah diubah dengan Undang-Undang Nomor 2 Tahun 1965 tentang Perubahan Batas Wilayah Kotapraja Surabaya dan Daerah Tingkat II Surabaya dengan Mengubah Undang-Undang No. 12 Tahun 1950, tentang Pembentukan Daerah-Daerah Kota Besar Dalam Lingkungan Propinsi Jawa Timur, Jawa Tengah, Jawa Barat dan Daerah Istimewa Jogjakarta (Lembaran Negara Republik Indonesia Tahun 1965 Nomor 19, Tambahan Lembaran Negara Republik Indonesia Nomor 2730);
3. Undang-Undang Nomor 17 Tahun 2003 tentang Keuangan Negara (Lembaran Negara Republik Indonesia Tahun 2003 Nomor 47, Tambahan Lembaran Negara Republik Indonesia Nomor 4286);
4. Undang-Undang Nomor 1 Tahun 2004 tentang Perbendaharaan Negara (Lembaran Negara Republik Indonesia Tahun 2004 Nomor 66, Tambahan Lembaran Negara Republik Indonesia Nomor 4355);
5. Undang-Undang Nomor 25 Tahun 2004 tentang Sistem Perencanaan Pembangunan Nasional (Lembaran Negara Republik Indonesia Tahun 2004 Nomor 104, Tambahan Lembaran Negara Republik Indonesia Nomor 4421);
6. Undang-Undang Nomor 17 Tahun 2007 tentang Rencana Pembangunan Jangka Panjang Nasional Tahun 2005-2025 (Lembaran Negara Republik Indonesia Tahun 2007 Nomor 33 Tambahan Lembaran Negara Republik Indonesia Nomor 4700);
7. Undang-Undang Nomor 24 Tahun 2007 tentang Penanggulangan Bencana (Lembaran Negara Republik Indonesia Tahun 2007 Nomor 66, Tambahan Lembaran Negara Republik Indonesia Nomor 4723);
8. Undang-Undang Nomor 26 Tahun 2007 tentang Penataan Ruang (Lembaran Negara Republik Indonesia Tahun 2007 Nomor 68, Tambahan Lembaran Negara Republik Indonesia Nomor 4725);

9. Undang-Undang Nomor 25 Tahun 2009 tentang Pelayanan Publik (Lembaran Negara Republik Indonesia Tahun 2009 Nomor 112, Tambahan Lembaran Negara Republik Indonesia Nomor 5038);
10. Undang-Undang Nomor 32 Tahun 2009 tentang Perlindungan dan Pengelolaan Lingkungan Hidup (Lembaran Negara Republik Indonesia Tahun 2009 Nomor 140, Tambahan Lembaran Negara Republik Indonesia Nomor 5059) sebagaimana telah diubah dengan Undang-Undang Nomor 11 Tahun 2020 tentang Cipta Kerja (Lembaran Negara Republik Indonesia Tahun 2020 Nomor 245, Tambahan Lembaran Negara Republik Indonesia Nomor 6573);
11. Undang-Undang Nomor 12 Tahun 2011 tentang Pembentukan Peraturan Perundang-undangan (Lembaran Negara Republik Indonesia Tahun 2011 Nomor 82, Tambahan Lembaran Negara Republik Indonesia Nomor 5234) sebagaimana telah diubah beberapa kali, terakhir dengan Undang-Undang Nomor 13 Tahun 2022 tentang Perubahan Kedua Atas Undang-Undang Nomor 12 Tahun 2011 tentang Pembentukan Peraturan Perundang-undangan (Lembaran Negara Republik Indonesia Tahun 2022 Nomor 143, Tambahan Lembaran Negara Republik Indonesia Nomor 6801);
12. Undang-Undang Nomor 23 Tahun 2014 tentang Pemerintahan Daerah (Lembaran Negara Republik Indonesia Tahun 2014 Nomor 244, Tambahan Lembaran Negara Republik Indonesia Nomor 5587) sebagaimana telah diubah beberapa kali, terakhir dengan Undang-Undang Nomor 6 Tahun 2023 tentang Penetapan Peraturan Pemerintah Pengganti Undang-Undang Nomor 2 Tahun 2022 tentang Cipta Kerja menjadi Undang-Undang (Lembaran Negara Republik Indonesia Tahun 2023 Nomor 41, Tambahan Lembaran Negara Republik Indonesia Nomor 6856);
13. Undang-Undang Nomor 1 Tahun 2022 tentang Hubungan Keuangan Antara Pemerintah Pusat dan Pemerintah Daerah (Lembaran Negara Republik Indonesia Tahun 2022 Nomor 4, Tambahan Lembaran Negara Republik Indonesia Nomor 6757);

14. Undang-undang (UU) Nomor 6 Tahun 2023 tentang Penetapan Peraturan Pemerintah Pengganti Undang-Undang Nomor 2 Tahun 2022 tentang Cipta Kerja menjadi Undang-Undang (Lembaran Negara Republik Indonesia Nomor 41 Tahun 2023, Tambahan Lembaran Negara Republik Indonesia Nomor 6856);
15. Peraturan Pemerintah Nomor 26 Tahun 2008 tentang Rencana Tata Ruang Wilayah Nasional (Lembaran Negara Republik Indonesia Tahun 2008 Nomor 48, Tambahan Lembaran Negara Republik Indonesia Nomor 4833) sebagaimana telah diubah dengan Peraturan Pemerintah Nomor 13 Tahun 2017 tentang Perubahan Atas Peraturan Pemerintah Nomor 26 Tahun 2008 tentang Rencana Tata Ruang Wilayah Nasional (Lembaran Negara Republik Indonesia Tahun 2017 Nomor 77, Tambahan Lembaran Negara Republik Indonesia Nomor 6042);
16. Peraturan Pemerintah Nomor 18 Tahun 2016 tentang Perangkat Daerah (Lembaran Negara Republik Indonesia Tahun 2016 Nomor 114, Tambahan Lembaran Negara Republik Indonesia Nomor 5887); sebagaimana telah diubah dengan Peraturan Pemerintah Nomor 72 Tahun 2019 perubahan atas Peraturan Pemerintah Nomor 18 Tahun 2016 tentang Perangkat Daerah (Lembaran Negara Republik Indonesia Tahun 2019 Nomor 187, Tambahan Lembaran Negara Republik Indonesia Nomor 6402);
17. Peraturan Pemerintah Republik Indonesia Nomor 46 Tahun 2016 tentang Tata Cara Penyelenggaraan Kajian Lingkungan Hidup Strategis (Lembaran Negara Republik Indonesia Tahun 2016 Nomor 228);
18. Peraturan Pemerintah Republik Indonesia Nomor 12 Tahun 2017 tentang Pembinaan dan Pengawasan Penyelenggaraan Pemerintahan Daerah (Lembaran Negara Republik Indonesia Tahun 2017 Nomor 73, Tambahan Lembaran Negara Republik Indonesia Nomor 6041);
19. Peraturan Pemerintah Nomor 2 Tahun 2018 tentang Standar Pelayanan Minimal (Lembaran Negara Republik Indonesia Tahun 2018 Nomor 2, Tambahan Lembaran Negara Republik Indonesia Nomor 6178);

20. Peraturan Pemerintah Nomor 12 Tahun 2019 tentang Pengelolaan Keuangan Daerah (Lembaran Negara Republik Indonesia Tahun 2011 Nomor 42, Tambahan Lembaran Negara Republik Indonesia Nomor 6322);
21. Peraturan Pemerintah Nomor 13 Tahun 2019 tentang Laporan dan Evaluasi Penyelenggaraan Pemerintah Daerah (Lembaran Negara Republik Indonesia Tahun 2019 Nomor 52, Tambahan Lembaran Negara Republik Indonesia Nomor 6232);
22. Peraturan Presiden Nomor 3 Tahun 2016 tentang Percepatan Pelaksanaan Proyek Strategis Nasional (Lembaran Negara Republik Indonesia Tahun 2016 Nomor 4) sebagaimana telah diubah beberapa kali, terakhir dengan Peraturan Presiden Nomor 109 Tahun 2020 tentang Perubahan Ketiga Atas Peraturan Presiden Nomor 3 Tahun 2016 tentang Percepatan Pelaksanaan Proyek Strategis Nasional (Lembaran Negara Republik Indonesia Tahun 2020 Nomor 259);
23. Peraturan Presiden Nomor 59 Tahun 2017 tentang Pelaksanaan Pencapaian Tujuan Pembangunan Berkelanjutan (Lembaran Negara Republik Indonesia Tahun 2017 Nomor 136);
24. Peraturan Presiden Republik Indonesia Nomor 80 Tahun 2019 Tentang Percepatan Pembangunan Ekonomi Di Kawasan Gresik - Bangkalan - Mojokerto - Surabaya - Sidoarjo - Lamongan, Serta Kawasan Bromo - Tengger - Semeru, Serta Kawasan Selingkar Wilis Dan Lintas Selatan (Lembaran Negara Republik Indonesia Tahun 2019 Nomor 225);
25. Peraturan Presiden Nomor 18 Tahun 2020 tentang Rencana Pembangunan Jangka Menengah Nasional Tahun 2020-2024 (Lembar Negara Republik Indonesia Tahun 2020 Nomor 10);
26. Peraturan Presiden Republik Indonesia Nomor 3 Tahun 2016 tentang Percepatan Pelaksanaan Proyek Strategis Nasional (Lembaran Negara Republik Indonesia Tahun 2016 Nomor 4) sebagaimana telah diubah beberapa kali, terakhir dengan Peraturan Presiden Nomor 109 Tahun 2020 tentang Perubahan Ketiga Atas Peraturan Presiden Nomor 3 Tahun 2016 tentang Percepatan Pelaksanaan Proyek Strategis Nasional (Lembaran Negara Republik Indonesia Tahun 2020 Nomor 259);

27. Peraturan Menteri Dalam Negeri Nomor 15 Tahun 2008 tentang Pedoman Umum Pelaksanaan Pengarusutamaan Gender di Daerah sebagaimana telah diubah dengan Peraturan Menteri Dalam Negeri Nomor 67 Tahun 2011 tentang Perubahan Atas Peraturan Menteri Dalam Negeri Nomor 15 Tahun 2008 tentang Pedoman Umum Pelaksanaan Pengarusutamaan Gender di Daerah (Berita Negara Republik Indonesia Tahun 2011 Nomor 927);
28. Peraturan Menteri Tenaga Kerja dan Transmigrasi Nomor 2 Tahun 2014 tentang Standar Pelayanan Minimal Bidang Ketenagakerjaan (Berita Negara Republik Indonesia Tahun 2014 Nomor 211);
29. Peraturan Menteri Pemberdayaan Perempuan dan Perlindungan Anak Nomor 4 Tahun 2014 tentang Pedoman Pengawasan Pelaksanaan Perencanaan dan Penganggaran yang Responsif Gender untuk Pemerintah Daerah (Berita Negara Republik Indonesia Tahun 2014 Nomor 1346);
30. Peraturan Menteri Dalam Negeri Nomor 80 Tahun 2015 tentang Pembentukan Produk Hukum Daerah (Berita Negara Republik Indonesia Tahun 2015 Nomor 2036) sebagaimana telah diubah dengan Peraturan Menteri Dalam Negeri Nomor 120 Tahun 2018 tentang Perubahan Atas Peraturan Menteri Dalam Negeri Nomor 80 Tahun 2015 tentang Pembentukan Produk Hukum Daerah (Berita Negara Republik Indonesia Tahun 2018 Nomor 157);
31. Peraturan Menteri Dalam Negeri Nomor 86 Tahun 2017 tentang Tata Cara Perencanaan, Pengendalian Dan Evaluasi Pembangunan Daerah, Tata Cara Evaluasi Rancangan Peraturan Daerah Tentang Rencana Pembangunan Jangka Panjang Daerah Dan Rencana Pembangunan Jangka Menengah Daerah, Serta Tata Cara Perubahan Rencana Pembangunan Jangka Panjang Daerah, Rencana Pembangunan Jangka Menengah Daerah, Dan Rencana Kerja Pemerintah Daerah (Berita Negara Republik Indonesia Tahun 2017 Nomor 1312);
32. Peraturan Menteri Dalam Negeri Nomor 7 Tahun 2018 tentang Pembuatan dan Pelaksanaan Kajian Lingkungan Hidup Strategis dalam Penyusunan Rencana Pembangunan Jangka Menengah Daerah (Berita Negara Republik Indonesia Tahun 2018 Nomor 459);

33. Peraturan Menteri Sosial Nomor 9 Tahun 2018 tentang Standar Pelayanan Minimal Bidang Sosial Di Daerah Provinsi dan Di Daerah Kabupaten/Kota (Berita Negara Republik Indonesia Tahun 2018 Nomor 868);
34. Peraturan Menteri Kesehatan Nomor 4 Tahun 2019 tentang Standar Teknis Pemenuhan Mutu Pelayanan Dasar Pada Standar Pelayanan Minimal Bidang Kesehatan (Berita Negara Republik Indonesia Tahun 2019 Nomor 68);
35. Peraturan Menteri Dalam Negeri Nomor 70 Tahun 2019 tentang Sistem Informasi Pemerintahan Daerah (Berita Negara Republik Indonesia Tahun 2019 Nomor 1114);
36. Peraturan Menteri Dalam Negeri Nomor 90 Tahun 2019 tentang Klasifikasi, Kodefikasi, Dan Nomenklatur Perencanaan Pembangunan dan Keuangan Daerah (Berita Negara Republik Indonesia Tahun 2019 Nomor 1447);
37. Peraturan Menteri Pemberdayaan Perempuan dan Perlindungan Anak Nomor 13 Tahun 2020 tentang Perlindungan Perempuan dan Perlindungan Anak Dari Kekerasan Berbasis Gender Dalam Bencana (Berita Negara Republik Indonesia Tahun 2020 Nomor 1721);
38. Peraturan Menteri Dalam Negeri Republik Indonesia Nomor 18 Tahun 2020 tentang Peraturan Pelaksanaan Peraturan Pemerintah Nomor 13 Tahun 2019 Tentang Laporan Dan Evaluasi Penyelenggaraan Pemerintahan Daerah (Berita Negara Republik Indonesia Tahun 2020 Nomor 288);
39. Peraturan Menteri Dalam Negeri Nomor 59 Tahun 2021 tentang Penerapan Standar Pelayanan Minimal (Berita Negara Republik Indonesia Tahun 2021 Nomor 1419);
40. Peraturan Menteri Pendidikan, Kebudayaan, Riset, dan Teknologi Nomor 32 Tahun 2022 tentang Standar Teknis Pelayanan Minimal Pendidikan (Berita Negara Republik Indonesia Tahun 2022 Nomor 677);
41. Peraturan Menteri Dalam Negeri Republik Indonesia Nomor 81 Tahun 2022 tentang Pedoman Penyusunan Rencana Kerja Pemerintah Daerah Tahun 2023 (Berita Negara Republik Indonesia Tahun 2022 Nomor 590);

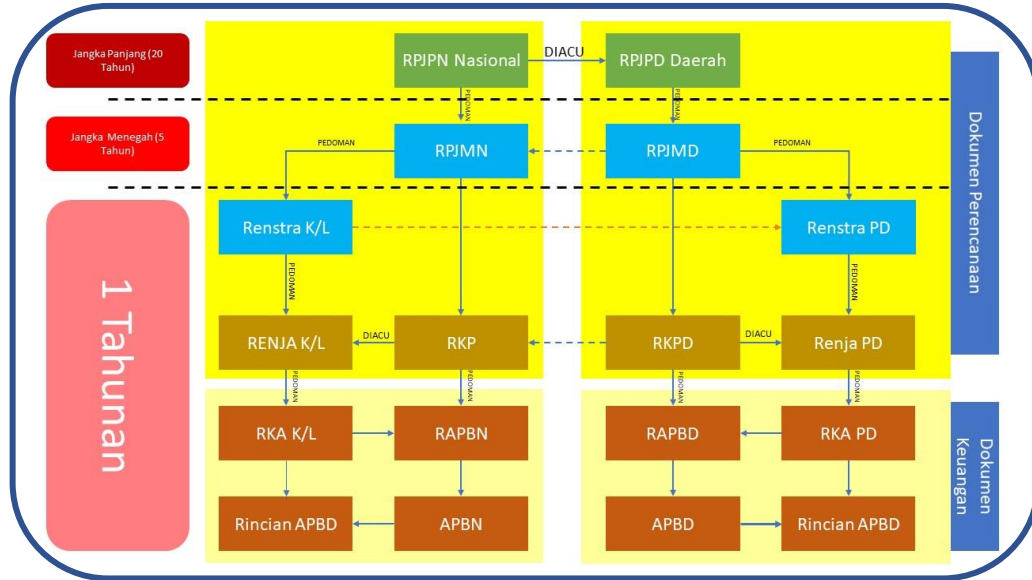
42. Keputusan Menteri Dalam Negeri Nomor 050-5889 Tahun 2021 tentang Hasil Verifikasi dan Validasi Pemutakhiran Klasifikasi, Kodefikasi, Dan Nomenklatur Perencanaan Pembangunan dan Keuangan Daerah;
43. Peraturan Daerah Provinsi Jawa Timur Nomor 1 Tahun 2009 tentang Rencana Pembangunan Jangka Panjang Daerah Provinsi Jawa Timur Tahun 2005-2025 (Lembaran Daerah Provinsi Jawa Timur Tahun 2009 Nomor 1 Seri E);
44. Peraturan Daerah Provinsi Jawa Timur Nomor 5 Tahun 2012 tentang Rencana Tata Ruang Wilayah Provinsi Jawa Timur Tahun 2011-2031 (Lembaran Daerah Provinsi Jawa Timur Tahun 2012 Nomor 3 Seri D, Tambahan Lembaran Daerah Provinsi Jawa Timur Nomor 15);
45. Peraturan Daerah Provinsi Jawa Timur Nomor 1 Tahun 2018 Tentang Rencana Zonasi Wilayah Pesisir Dan Pulau-Pulau Kecil Provinsi Jawa Timur Tahun 2018-2038 (Lembaran Daerah Provinsi Jawa Timur Tahun 2018 Nomor 1 Seri D);
46. Peraturan Daerah Provinsi Jawa Timur Nomor 7 Tahun 2019 tentang Rencana Pembangunan Jangka Menengah Provinsi Jawa Timur Tahun 2019-2024 sebagaimana telah diubah dengan Peraturan Daerah Provinsi Jawa Timur Nomor 4 Tahun 2021 tentang Perubahan Atas Peraturan Daerah Provinsi Jawa Timur Nomor 7 Tahun 2019 tentang Rencana Pembangunan Jangka Menengah Provinsi Jawa Timur Tahun 2019-2024 (Lembaran Daerah Provinsi Jawa Timur Tahun 2021 Nomor 2 Seri D);
47. Peraturan Daerah Provinsi Jawa Timur Nomor 9 Tahun 2019 tentang Pengarusutamaan Gender (Lembaran Daerah Provinsi Jawa Timur Tahun 2019 Nomor 7 Seri D, Tambahan Lembaran Daerah Provinsi Jawa Timur Nomor 96);
48. Peraturan Daerah Kabupaten Tuban Nomor 5 Tahun 2014 Tentang Rencana Pembangunan Jangka Panjang Daerah Kabupaten Tuban Tahun 2005-2025 (Lembaran Daerah Kabupaten Tuban Tahun 2020 Seri E Nomor 62);

49. Peraturan Daerah Kabupaten Tuban Nomor 14 Tahun 2016 tentang Pembentukan dan Susunan Perangkat Daerah (Lembaran Daerah Kabupaten Tuban Tahun 2016 Nomor 08) sebagaimana telah diubah beberapa kali, terakhir dengan Peraturan Daerah Nomor 11 Tahun 2021 tentang Perubahan Ketiga Atas Peraturan Daerah Nomor 14 Tahun 2016 tentang Pembentukan dan Susunan Perangkat Daerah (Lembaran Daerah Kabupaten Tuban Tahun 2021 Seri D Nomor 1, Tambahan Lembaran Daerah Kabupaten Tuban Nomor 154);
50. Peraturan Daerah Kabupaten Tuban Nomor 17 Tahun 2020 tentang Rencana Tata Ruang Wilayah Kabupaten Tuban Tahun 2020-2040 (Lembaran Daerah Kabupaten Tuban Tahun 2020 Seri E Nomor 62, Tambahan Lembaran Daerah Kabupaten Tuban Nomor 141);
51. Peraturan Daerah Kabupaten Tuban Nomor 18 Tahun 2021 tentang Rencana Pembangunan Jangka Menengah Daerah Kabupaten Tuban Tahun 2021-2026 (Lembaran Daerah Kabupaten Tuban Tahun 2021 Seri E Nomor 147, Tambahan Lembaran Daerah Kabupaten Tuban Nomor 161);
52. Instruksi Presiden Nomor 9 Tahun 2000 tentang Pengarusutamaan Gender Dalam Pembangunan Nasional;
53. Instruksi Presiden Republik Indonesia Nomor 9 Tahun 2000 tentang Pengarusutamaan Gender Dalam Pembangunan Nasional;

1.3 Hubungan Antar Dokumen

Rancangan Akhir Perubahan RKPD Kabupaten Tuban Tahun 2023 merupakan dokumen perencanaan daerah yang terintegrasi dan menjadi satu kesatuan dengan dokumen perencanaan lain baik di tingkat nasional maupun daerah. Dokumen perencanaan dan penganggaran yang dikeluarkan oleh pemerintah daerah antara lain: (1) RPJPD; (2) RPJMD; (3) Renstra-PD; (4) RKPD dan (5) Renja-PD. Sedangkan dokumen di luar Kabupaten Tuban yang terkait dengan dokumen ini antara lain: (1) RPJP Nasional dan Provinsi; (2) RPJM Nasional dan Provinsi; dan (3) RKP Nasional dan Provinsi. Bagan

keterkaitan hubungan RKPD dengan dokumen perencanaan dan penganggaran lainnya dapat dilihat pada gambar berikut.



Gambar 1.2 Keterkaitan RKPD dengan Dokumen Perencanaan Lainnya

Sumber : Bappeda Litbang, 2022

Hirarki perencanaan pembangunan daerah sebagaimana diamanatkan dalam Undang-undang Nomor 25 Tahun 2004 tentang Sistem Perencanaan Pembangunan Nasional menjadi dasar dalam penyusunan perencanaan pembangunan daerah. Oleh karena itu, RKPD merupakan bagian yang terintegrasi dengan perencanaan pembangunan nasional yang bertujuan untuk mendukung koordinasi antar pelaku pembangunan. RKPD harus sinkron dan sinergi antar daerah, antarwaktu, antar ruang dan antar fungsi pemerintah, serta menjamin keterkaitan dan konsistensi antara perencanaan, penganggaran, pelaksanaan, pengawasan dan evaluasi pembangunan daerah.

Perubahan RKPD akan menjadi pedoman dalam penyusunan Rancangan Perubahan Anggaran Pendapatan dan Belanja Daerah (Rancangan Perubahan APBD) Pemerintah Kabupaten Tuban, maka setelah Perubahan RKPD Tahun 2023 ditetapkan dalam Peraturan Bupati, harus menjadi landasan penyusunan Perubahan KUA dan Perubahan PPAS Tahun 2023 guna penyusunan Rancangan Perubahan APBD Tahun 2023, agar terjaga konsistensi antara perencanaan dan penganggaran.

1.4 Maksud dan Tujuan

Penyusunan Rancangan Akhir Perubahan RKPD Kabupaten Tuban Tahun 2023 dimaksudkan untuk mewujudkan sinergitas antara perencanaan, penganggaran, pelaksanaan dan pengawasan pembangunan antar wilayah, antar sektor pembangunan dan antar tingkat pemerintahan serta efisiensi alokasi berbagai sumberdaya dalam pembangunan daerah.

Sedangkan tujuan penyusunan Rancangan Akhir Perubahan RKPD Kabupaten Tuban Tahun 2023 adalah:

1. Menjadi pedoman dalam penyusunan rancangan Kebijakan Umum Perubahan APBD serta Prioritas dan Plafon Anggaran Sementara Perubahan Tahun 2023 yang akan disampaikan kepada DPRD untuk dibahas, disepakati dan dituangkan dalam Nota Kesepakatan Kebijakan Umum Perubahan APBD serta Prioritas dan Plafon Anggaran Sementara Perubahan APBD Kabupaten Tahun 2023 antara DPRD Kabupaten Tuban dengan Bupati yang selanjutnya akan dijabarkan dalam Perubahan Anggaran Pendapatan dan Belanja (PAPBD) Tahun 2023;
2. Menjabarkan rencana strategis ke dalam rencana operasional;
3. Menjaga konsistensi antara capaian tujuan perencanaan strategis jangka menengah dengan tujuan perencanaan dan penganggaran tahunan pembangunan daerah;
4. Mengukur kinerja penyelenggaraan fungsi dan urusan wajib, urusan pilihan pemerintahan daerah melalui capaian kinerja program dan kegiatan pembangunan;
5. Menjadi acuan dalam penyusunan Laporan Keterangan Pertanggungjawaban (LKPJ) Kepala Daerah kepada DPRD;
6. Menyediakan informasi bagi pemenuhan laporan evaluasi penyelenggaraan pemerintahan daerah yang perlu disampaikan kepada Pemerintah.

1.5 Sistematika Dokumen Rencana Kerja Pemerintah Daerah

Sistematika Rancangan Akhir Perubahan Rencana Kerja Pemerintah Daerah (P-RKPD) Kabupaten Tuban Tahun 2023 adalah sebagai berikut :

BAB. I. PENDAHULUAN

- 1.1. Latar Belakang
- 1.2. Dasar Hukum
- 1.3. Hubungan Antar Dokumen
- 1.4. Maksud dan Tujuan
- 1.5. Sistematika Dokumen RKPD

BAB. II. EVALUASI HASIL TRIWULAN II RKPD TAHUN 2023

Evaluasi Pelaksanaan Program dan Kegiatan RKPD sampai Triwulan II Tahun 2023.

BAB. III. KERANGKA EKONOMI DAN KEUANGAN DAERAH

- 3.1 Arah Kebijakan Ekonomi Daerah
- 3.2 Kebijakan Keuangan Daerah

BAB. IV. SASARAN DAN PRIORITAS PEMBANGUNAN DAERAH

- 4.1 Tujuan dan Sasaran Pembangunan
- 4.2 Isu Strategis Pembangunan Daerah Tahun 2023
- 4.3 Prioritas Pembangunan Daerah

BAB. V. RENCANA KERJA DAN PENDANAAN DAERAH

BAB. VI. PENUTUP

BAB II

EVALUASI HASIL TRIWULAN II RKPD TAHUN 2023

Evaluasi Pelaksanaan Program dan Kegiatan RKPD Tahun 2023 Sampai Dengan Triwulan II.

Berdasarkan RKPD Tahun 2023 dilakukan evaluasi terhadap laporan realisasi Renja Perangkat Daerah Triwulan I dan II Tahun 2023 khususnya mengenai pencapaian target kinerja dan keuangan. Hasil dari evaluasi tersebut menunjukkan bahwa perlu dilakukan penyesuaian terhadap pencapaian target indikator karena perkembangan situasi dan kondisi saat ini beberapa diantaranya belum selaras dengan perencanaan yang telah disusun diawal tahun perencanaan.

Selain dari hasil evaluasi terdapat pula dana SILPA tahun sebelumnya yang telah ditetapkan berdasarkan perhitungan dan pengesahan Laporan Keuangan Daerah yang harus dianggarkan kembali guna mencapai percepatan target-target yang telah ditetapkan dalam RPJMD Tahun 2021-2026.

Mengenai hasil evaluasi capaian target kinerja, secara umum dapat dijelaskan bahwa pencapaian target kegiatan pada Triwulan I baru berkisar pada ketercapaian target pada kegiatan-kegiatan yang bersifat pemenuhan belanja rutin/pokok Perangkat Daerah serta kegiatan yang bersifat koordinasi terutama dalam hal persiapan pelaksanaan pengadaan barang/jasa.

Sedangkan pada Triwulan II, realisasi penyerapan anggaran diseluruh Perangkat Daerah terdapat dalam rincian realisasi kinerja berdasarkan indikator kinerja sasaran, program dan kegiatan yang telah ditetapkan untuk masing-masing urusan disajikan dalam lampiran tabel 2.1 di bawah ini.

Dari evaluasi terhadap realisasi anggaran maupun evaluasi terhadap realisasi pencapaian target kinerja maka dipandang perlu untuk melakukan Perubahan terhadap RKPD Tahun 2023. Selain berdasarkan hasil evaluasi, secara lebih rinci dapat disampaikan pula bahwa Perubahan RKPD Tahun 2023 dilakukan dengan pertimbangan alasan :

1. Rencana pelaksanaan diawal tahun perencanaan, tidak sesuai dengan perkembangan keadaan utamanya terhadap asumsi kerangka ekonomi daerah yang berdampak terhadap pagu sehingga mengakibatkan

terjadinya penambahan atau pengurangan target kinerja dan pagu kegiatan, penambahan atau penghapusan kegiatan.

2. Faktor lain yang mengakibatkan perlunya dilakukan pergeseran kegiatan antar Perangkat Daerah, perubahan lokasi dan/atau kelompok sasaran, dan penghapusan kegiatan.
3. Adanya penyesuaian terhadap penetapan pagu definitif berdasarkan Perpres Nomor 130 Tahun 2022 tentang Rincian Anggaran Pendapatan dan Belanja Negara Tahun 2022 serta pengalokasian kembali Silpa kegiatan dana-dana perimbangan antara lain DAK, DBHCHT, Pajak Rokok, Dana BOS, JKN, DID, DAU dan sebagainya, dan/atau kegiatan baru/alternatif yang harus ditampung dalam perubahan RKPD Tahun 2023 dalam rangka percepatan pencapaian target RPJMD Tahun 2021-2026.

EVALUASI HASIL PELAKSANAAN PERENCANAAN DAERAH SAMPAI DENGAN TAHUN BERJALAN (TAHUN 2023)
KABUPATEN TUBAN

No	Kode	Urusan / Bidang Urusan Pemerintahan Daerah dan Program / Kegiatan / Sub Kegiatan	Indikator Kinerja Sasaran / Program / Kegiatan / Sub Kegiatan	Target RPJMD sampai pada Tahun 2026		Realisasi Capaian Kinerja RKPD s/d Tahun 2022		Target kinerja dan Anggaran RKPD Tahun 2023		Realisasi Capaian Kinerja dan Anggaran RKPD Tahun 2023		Tingkat Capaian Kinerja dan Realisasi Anggaran RKPD (%)		Realisasi Kinerja dan Anggaran RKPD s/d 2023		Tingkat Capaian Kinerja dan Realisasi Anggaran RPJMD s/d Tahun 2023		Perangkat Daerah Penanggung Jawab
				5	6	7	8	9 = 8/7*100%	10 = 6+8	11 = (10/5) x 100%								
1	2	3	4	K	Rp	K	Rp	K	Rp	K	Rp	K	Rp	K	Rp	K	Rp	12
		URUSAN PEMERINTAHAN BIDANG PENDIDIKAN																
A	Terwujudnya aksesibilitas Pendidikan Dasar, Informal dan Non-Formal yang Bermutu dan Profesional		APK PAUD	96,7	985.687.943.056	102,29	415.264.710	96,4	110.971.106.861	0	25.284.140.427	0,00	22,78	102,29	25.699.405.137	105,78	2,61	DINAS PENDIDIKAN
			APK SD	100	0	100,2	0	100	0	0	0	0,00	0,00	100,2	0	100,20	0,00	
			APK SMP	99,95	0	98,97	0	99	0	0	0	0,00	0,00	98,97	0	99,02	0,00	
			APM SD	100	0	99,84	0	99,85	0	0	0	0,00	0,00	99,84	0	99,84	0,00	
			APM SMP	83,95	0	88,38	0	83,81	0	0	0	0,00	0,00	88,38	0	105,28	0,00	
			Angka Melanjutkan Sekolah Ke SD	89	0	94,36	0	86	0	0	0	0,00	0,00	94,36	0	106,02	0,00	
			Angka Melanjutkan Sekolah ke SMP	99	0	98,18	0	98,2	0	0	0	0,00	0,00	98,18	0	99,17	0,00	
			Angka Kelulusan SD	100	0	100	0	100	0	0	0	0,00	0,00	100	0	100,00	0,00	
			Angka Kelulusan SMP	100	0	100	0	100	0	0	0	0,00	0,00	100	0	100,00	0,00	
1		PROGRAM PENGELOLAAN PENDIDIKAN	Tingkat partisipasi warga negara usia 7-12 tahun dalam pendidikan dasar	100	557.083.445.831	99,84	172.481.021.655	100	110.302.632.361	0	25.270.647.027	0,00	22,91	99,84	197.751.668.682	99,84	35,50	
			Tingkat partisipasi warga negara usia 13-15 tahun dalam pendidikan menengah	100	0	88,38	0	100	0	0	0	0,00	0,00	88,38	0	88,38	0,00	
			Tingkat Partisipasi Warga Negara Usia 5-6 Tahun dalam Pendidikan Anak Usia Dini (PAUD)	68,21	0	91,88	0	65,22	0	0	0	0,00	0,00	91,88	0	134,70	0,00	
			Tingkat partisipasi warga negara usia 7-18 tahun yang belum menyelesaikan pendidikan dasar dan menengah dalam pendidikan kesetaraan	100	0	93,78	0	96,38	0	0	0	0,00	0,00	93,78	0	93,78	0,00	
		1. Kegiatan Pengelolaan Pendidikan Sekolah Dasar	Jumlah SD Negeri Terakreditasi	541	557.083.445.831	541	114.019.552.341	541	126.747.002.580	0	16.073.512.687	0,00	12,68	541	130.093.065.028	100,00	23,35	
		1. Penambahan Ruang Kelas Baru	Jumlah Ruang Kelas Baru yang Bertambah	66	11.482.398.011	1	119.401.000	27	7.830.528.400	9	454.449.555	33,33	5,80	10	573.850.555	15,15	5,00	
		2. Pembangunan Perpustakaan Sekolah	Jumlah Perpustakaan Sekolah yang Telah Dibangun	185	12.312.540.000	13	2.523.432.200	26	5.469.401.000	0	0	0,00	0,00	13	2.523.432.200	7,03	20,49	
		3. Pembangunan Sarana, Prasarana dan Utilitas Sekolah	Jumlah Sarana, Prasarana dan Utilitas Sekolah yang Telah Dibangun	414	27.691.270.000	41	3.915.046.100	41	5.663.143.000	2	367.000.000	4,88	6,48	43	4.282.046.100	10,39	15,46	
		4. Rehabilitasi Sedang/Berat Ruang Kelas	Jumlah Ruang Kelas yang Direhabilitasi Sedang/Berat	316	43.774.886.243	131	15.772.965.957	53	15.991.516.470	29	3.752.510.282	54,72	23,47	160	19.525.476.239	50,63	44,60	
		5. Rehabilitasi Rebab Berat/Sedang Perpustakaan	Jumlah Perpustakaan Sekolah yang Telah Direhabilitasi Sedang/Berat	16	2.784.600.000	3	370.774.600	4	596.174.800	1	149.043.700	25,00	25,00	4	519.818.300	25,00	18,67	
		6. Rehabilitasi Sedang/Berat Sarana, Prasarana dan Utilitas Sekolah	Jumlah Sarana, Prasarana dan Utilitas Sekolah yang Telah Direhabilitasi	93	25.799.245.000	17	1.113.386.825	7	452.000.000	0	0	0,00	0,00	17	1.113.386.825	18,28	4,32	
		7. Pengadaan Mebel Sekolah	Jumlah Mebel sekolah yang Tersedia	20	2.088.450.000	47	1.181.798.600	106	856.980.000	6	856.980.000	5,66	100,00	53	2.038.778.600	265,00	97,62	
		8. Pengadaan Perlengkapan Siswa	Jumlah Perlengkapan Peserta Didik yang Tersedia	4170	850.000.000	834	508.014.000	1	225.000.000	0	0	0,00	0,00	834	508.014.000	20,00	59,77	
		9. Penyediaan Biaya Personil Peserta Didik Sekolah Dasar	Jumlah Peserta Didik Sekolah Dasar yang Menerima Biaya Personil Peserta Didik	25430	1.386.597.500	7812	26.882.900	1482	479.722.800	0	0	0,00	0,00	7812	26.882.900	30,72	1,94	
		10. Pengadaan Alat Praktik dan Peraga Siswa	Jumlah Alat Praktik dan Peraga Siswa yang Tersedia	473	15.100.000.000	73	16.159.001.000	2	7.486.300.000	2	7.486.300.000	100,00	100,00	75	23.645.301.000	15,86	156,59	
		11. Penyelenggaraan Proses Belajar dan Ujian bagi Peserta Didik	Jumlah Satuan Pendidikan yang Menyelenggarakan Proses Belajar dan Ujian	2820	833.046.600	566	290.245.250	564	478.809.190	335	194.043.950	59,40	40,53	901	484.289.200	31,95	58,13	

No	Kode	Urusan / Bidang Urusan Pemerintahan Daerah dan Program / Kegiatan / Sub Kegiatan	Indikator Kinerja Sasaran / Program / Kegiatan / Sub Kegiatan	Target RPJMD sampai pada Tahun 2026		Realisasi Capaian Kinerja RKPD s/d Tahun 2022		Target kinerja dan Anggaran RKPD Tahun 2023		Realisasi Capaian Kinerja dan Anggaran RKPD Tahun 2023		Tingkat Capaian Kinerja dan Realisasi Anggaran RPJMD s/d Tahun 2023		Realisasi Kinerja dan Anggaran RKPD s/d 2023		Tingkat Capaian Kinerja dan Realisasi Anggaran RPJMD s/d Tahun 2023		Perangkat Daerah Penanggung Jawab
				K	Rp	K	Rp	K	Rp	K	Rp	K	Rp	K	Rp	K	Rp	
1	2	3	4	5		6		7		8		9 = 8/7*100%		10 = 6+8		11 = (10/5) x 100%		12
		12. Pembinaan Minat, Bakat dan Kreativitas Siswa	Jumlah Siswa yang Mengikuti Ajang Kompetisi/Lomba Akademik dan Non Akademik	146	1.035.907.950	62	298.829.250	380	356.599.400	338	207.758.750	88,95	58,26	400	506.588.000	273,97	48,90	
		13. Penyediaan Pendidik dan Tenaga Kependidikan bagi Satuan Pendidikan Sekolah Dasar	Jumlah Pendidik dan Tenaga Kependidikan yang Tersedia pada Satuan Pendidikan Sekolah Dasar	9950	98.715.000.000	1850	8.836.813.400	1990	9.443.661.120	286	2.487.433.200	14,37	26,34	2136	11.324.246.600	21,47	11,47	
		14. Pembinaan Kelembagaan dan Manajemen Sekolah	Jumlah Sekolah Dasar yang Dilaksanakan Pembinaan Kelembagaan dan manajemen sekolah	2256	240.000.000	541	278.179.700	564	727.699.900	148	117.993.250	26,24	16,21	689	396.172.950	30,54	165,07	
		15. Pengelolaan Dana BOS Sekolah Dasar	Jumlah Sekolah Dasar yang Mengelola Dana BOS	2705	306.383.850.000	541	60.441.224.159	541	65.681.810.000	0	0	0,00	0,00	541	60.441.224.159	20,00	19,73	
		16. Peningkatan Kapasitas Pengelolaan Dana BOS Sekolah Dasar	Jumlah Tenaga Pengelola yang Meningkatkan Kapasitasnya dalam Pengelolaan Dana BOS Sekolah Dasar	2910	2.332.288.000	582	441.362.000	1082	489.064.500	0	0	0,00	0,00	582	441.362.000	20,00	18,92	
		17. Pembangunan Ruang Guru/Kepala Sekolah/TU	Jumlah Ruang Guru/Kepala Sekolah/TU yang Telah Dibangun	4	720.000.000	1	187.709.800	11	2.349.358.000	0	0	0,00	0,00	1	187.709.800	25,00	26,07	
		18. Pembangunan Ruang Unit Kesehatan Sekolah	Jumlah Ruang Unit Kesehatan Sekolah yang Telah Dibangun	4	720.000.000	0	0	27	2.169.234.000	0	0	0,00	0,00	0	0	0,00	0,00	
		19. Pembangunan Laboratorium Sekolah Dasar	Jumlah Ruang Laboratorium Sekolah Dasar yang Telah Dibangun	4	720.000.000	0	0	46	9.635.321.000	0	0	0,00	0,00	0	0	0,00	0,00	
		2. Kegiatan Pengelolaan Pendidikan Sekolah Menengah Pertama	Jumlah SMP Negeri Terakreditasi	260	222.105.080.118	52	48.744.879.562	52	55.953.676.610	0	1.372.783.240	0,00	2,45	52	50.117.662.802	20,00	22,56	
		1. Peningkatan Kapasitas Pengelolaan Dana BOS Sekolah Menengah Pertama	Jumlah Tenaga yang Meningkatkan Kapasitasnya dalam Pengelolaan Dana BOS Sekolah Menengah Pertama	455	101.700.000	91	16.275.000	188	29.785.000	0	0	0,00	0,00	91	16.275.000	20,00	16,00	
		2. Pengelolaan Dana BOS Sekolah Menengah Pertama	Jumlah Sekolah Menengah pertama yang Mengelola Dana BOS	260	142.945.000.000	52	32.029.537.602	52	35.975.580.000	0	0	0,00	0,00	52	32.029.537.602	20,00	22,41	
		3. Penyediaan Pendidik dan Tenaga Kependidikan bagi Satuan Pendidikan Sekolah Menengah Pertama	Jumlah Pendidik dan Tenaga Kependidikan yang Tersedia pada Satuan Pendidikan Sekolah Menengah Pertama	1875	20.567.360.000	348	2.540.460.260	348	2.943.821.660	250	1.305.407.640	71,84	44,34	598	3.845.867.900	31,89	18,70	
		4. Pembinaan Minat, Bakat dan Kreativitas Siswa	Jumlah Siswa yang Mengikuti Ajang Kompetisi/Lomba Akademik dan Non Akademik	217	989.140.000	73	153.598.000	343	501.551.100	729	37.027.600	212,54	7,38	802	190.625.600	369,59	19,27	
		5. Penyelenggaraan Proses Belajar dan Ujian bagi Peserta Didik	Jumlah Peserta Didik yang Mengikuti Proses Belajar dan Ujian	155425	1.417.342.500	42378	342.100.900	42378	275.898.300	192	30.348.000	0,45	11,00	42570	372.448.900	27,39	26,28	
		6. Pengadaan Alat Praktikum dan Peraga Siswa	Jumlah Alat Praktikum dan Peraga Siswa yang Tersedia	95	7.016.755.000	19	755.995.000	6	661.485.000	0	0	0,00	0,00	19	755.995.000	20,00	10,77	
		7. Pengadaan Perlengkapan Siswa	Jumlah Perlengkapan Siswa yang Tersedia	60	1.053.794.500	6472	457.821.800	312	227.560.150	0	0	0,00	0,00	6472	457.821.800	10786,67	43,45	
		8. Pengadaan Perlengkapan Sekolah	Jumlah Perlengkapan Sekolah yang Tersedia	5	1.497.300.000	0	0	0	0	0	0	0,00	0,00	0	0	0,00	0,00	
		9. Pengadaan Mebel Sekolah	Jumlah Mebel Sekolah yang Tersedia	15	417.956.878	14	338.870.600	9	215.856.800	0	0	0,00	0,00	14	338.870.600	93,33	81,08	
		10. Rehabilitasi Sedang/Berat Sarana, Prasarana dan Utilitas Sekolah	Jumlah Sarana, Prasarana dan Utilitas Sekolah yang Telah Direhabilitasi Sedang/Berat	19	866.409.000	5	363.929.000	5	551.250.000	0	0	0,00	0,00	5	363.929.000	26,32	42,00	
		11. Rehabilitasi Sedang/Berat Laboratorium	Jumlah Laboratorium yang Telah Direhabilitasi Sedang/Berat	95	2.353.869.000	5	1.084.136.600	7	1.134.305.900	0	0	0,00	0,00	5	1.084.136.600	5,26	46,06	
		12. Rehabilitasi Sedang/Berat Ruang Guru Sekolah	Jumlah Ruang Guru Sekolah yang Telah Direhabilitasi Sedang/Berat	48	1.287.546.852	0	0	0	0	0	0	0,00	0,00	0	0	0,00	0,00	
		13. Rehabilitasi Sedang/Berat Ruang Kelas Sekolah	Jumlah Ruang kelas sekolah yang Telah Direhabilitasi Sedang/Berat	187	15.977.789.388	53	6.134.197.650	38	5.716.201.500	0	0	0,00	0,00	53	6.134.197.650	28,34	38,39	

No	Kode	Urusan / Bidang Urusan Pemerintahan Daerah dan Program / Kegiatan / Sub Kegiatan	Indikator Kinerja Sasaran / Program / Kegiatan / Sub Kegiatan	Target RPJMD sampai pada Tahun 2026		Realisasi Capaian Kinerja RKPD s/d Tahun 2022		Target kinerja dan Anggaran RKPD Tahun 2023		Realisasi Capaian Kinerja dan Anggaran RKPD Tahun 2023		Tingkat Capaian Kinerja dan Realisasi Anggaran RKPD (%)		Realisasi Kinerja dan Anggaran RKPD s/d 2023		Tingkat Capaian Kinerja dan Realisasi Anggaran RPJMD s/d Tahun 2023		Perangkat Daerah Penanggung Jawab
				5		6		7		8		9 = 8/7*100%		10 = 6+8		11 = (10/5) x 100%		
				K	Rp	K	Rp	K	Rp	K	Rp	K	Rp	K	Rp	K	Rp	
		14. Pembangunan Sarana, Prasarana dan Utilitas Sekolah	Jumlah Sarana, Prasarana dan Utilitas Sekolah yang Telah Dibangun	48	14.753.466.000	10	1.575.759.500	21	3.322.471.000	0	0	0,00	0,00	10	1.575.759.500	20,83	10,68	
		15. Pembangunan Laboratorium	Jumlah Ruang Laboratorium yang Telah Dibangun	55	4.884.760.000	2	917.854.550	4	2.400.685.000	0	0	0,00	0,00	2	917.854.550	3,64	18,79	
		16. Penambahan Ruang Kelas Baru	Jumlah Ruang Kelas Baru yang Bertambah	8	1.200.000.000	2	345.907.600	7	1.842.640.000	0	0	0,00	0,00	2	345.907.600	25,00	28,83	
		17. Pembangunan Ruang Guru/Kepala Sekolah/TU	Jumlah Ruang Guru/Kepala Sekolah/TU yang Telah Dibangun	2	753.476.000	0	0	0	0	0	0	0,00	0,00	0	0	0,00	0,00	
		18. Pembangunan Ruang Unit Kesehatan Sekolah	Jumlah Ruang Unit Kesehatan Sekolah yang Telah Dibangun	1	213.739.000	1	203.487.600	2	390.442.000	0	0	0,00	0,00	1	203.487.600	100,00	95,20	
		19. Rehabilitasi Sedang/Berat Ruang Kelas Sekolah	Jumlah Ruang Kepala Sekolah yang Telah Direhabilitasi Sedang/Berat	7	280.107.000	0	0	0	0	0	0	0,00	0,00	0	0	0,00	0,00	
		20. Rehabilitasi Sedang/Berat Ruang Unit Kesehatan Sekolah	Jumlah Ruang Unit Kesehatan Sekolah yang Telah Direhabilitasi Sedang/Berat	7	280	0	0	0	0	0	0	0,00	0,00	0	0	0,00	0,00	
		21. Rehabilitasi Sedang/Berat Ruang TU	Jumlah Ruang TU yang Telah Direhabilitasi Sedang/Berat	7	922.162.000	0	0	0	0	0	0	0,00	0,00	0	0	0,00	0,00	
		3. Kegiatan Pengelolaan Pendidikan Anak Usia Dini (PAUD)	Jumlah Satuan Pendidikan Anak Usia Dini Terakreditasi (Negeri dan Swasta)	4665	177.485.363.015	893	34.893.011.940	913	35.958.884.900	0	3.932.715.100	0,00	10,94	893	38.825.727.040	19,14	21,88	
		1. Pembangunan Gedung/Ruang Kelas/Ruang Guru PAUD yang Telah Dibangun	Jumlah Gedung/Ruang Kelas/Ruang Guru PAUD yang Telah Dibangun	9	1.200.000.000	7	410.000.000	0	0	0	0	0,00	0,00	7	410.000.000	77,78	34,17	
		2. Rehabilitasi Sedang/Berat Gedung/Ruang Kelas/Ruang Guru PAUD	Jumlah Gedung/Ruang Kelas/Ruang Guru PAUD yang Telah Direhabilitasi Sedang/Berat	26	788.862.320	4	112.500.000	6	1.018.937.000	0	0	0,00	0,00	4	112.500.000	15,38	14,26	
		3. Pengadaan Mebel PAUD	Jumlah perlengkapan PAUD yang Tersedia	1440	720.000.000	604	970.521.500	3	20.900.000	0	0	0,00	0,00	604	970.521.500	41,94	134,79	
		4. Pengadaan Perlengkapan Siswa PAUD	Jumlah perlengkapan PAUD yang Tersedia	24930	1.228.445.000	5430	338.303.500	190	194.522.900	0	0	0,00	0,00	5430	338.303.500	21,78	27,54	
		5. Penyediaan Biaya Personil Peserta Didik PAUD	Jumlah Peserta Didik PAUD yang Menerima Biaya Personil Peserta Didik	1400	400.000.000	0	0	350	109.682.000	0	0	0,00	0,00	0	0	0,00	0,00	
		6. Pengadaan Alat Praktikum dan Peraga Siswa PAUD	Jumlah Alat Praktikum dan Peraga PAUD yang Tersedia	502	1.950.779.842	120	323.281.500	2080	317.995.600	0	0	0,00	0,00	120	323.281.500	23,90	16,57	
		7. Penyediaan Pendidik dan Tenaga Kependidikan bagi Satuan PAUD	Jumlah Pendidik dan Tenaga Kependidikan yang Tersedia pada PAUD	11400	37.516.875.000	2279	7.715.295.000	2080	7.502.740.000	2080	3.739.223.500	100,00	49,84	4359	11.454.518.500	38,24	30,53	
		8. Pengembangan Karir Pendidik dan Tenaga Kependidikan yang Mendapatkan Fasilitas Kenaikan Pangkat/Golongan, Pemberian Promosi, Peningkatan Kompetensi dan Kualifikasi Pendidikan PAUD	Jumlah Pendidik dan Tenaga Kependidikan yang Mendapatkan Fasilitas Kenaikan Pangkat/Golongan, Pemberian Promosi, Peningkatan Kompetensi dan Kualifikasi Pendidikan PAUD	1595	689.559.000	75	41.441.260	150	194.521.000	90	92.599.600	60,00	47,60	165	134.040.860	10,34	19,44	
		9. Pembinaan Kelembagaan dan Manajemen PAUD	Jumlah PAUD yang Dilaksanakan Pembinaan Kelembagaan dan Manajemen	2830	730.523.903	70	225.069.180	460	411.852.400	460	86.745.000	100,00	21,06	530	311.814.180	18,73	42,68	
		10. Pengelolaan Dana BOP PAUD	Jumlah PAUD yang Mengelola Dana BOP	5975	131.105.200.000	1189	24.756.600.000	1192	26.123.440.000	0	0	0,00	0,00	1189	24.756.600.000	19,90	18,88	
		11. Peningkatan Kapasitas Pengelolaan Dana BOP PAUD	Jumlah Tenaga yang Meningkatkan Kapasitasnya dalam Pengelolaan Dana BOP PAUD	4799	257.176.000	0	0	1192	64.294.000	1192	14.147.000	100,00	22,00	1192	14.147.000	24,84	5,50	
		4. Kegiatan Pengelolaan Pendidikan Nonformal/Kesetaraan	Jumlah satuan pendidikan kesetaraan Terakreditasi (negeri dan swasta)	30	27.441.960.417	6	12.049.292.600	6	9.513.670.000	0	3.891.636.000	0,00	40,91	6	15.940.928.600	20,00	58,09	
		1. Pembangunan Sarana, Prasarana dan Utilitas Sekolah Nonformal/Kesetaraan	Jumlah Sarana, Prasarana dan Utilitas Sekolah Non Formal/Kesetaraan yang Telah Dibangun	100	600.000.000	1	194.900.000	0	0	0	0	0,00	0,00	1	194.900.000	1,00	32,48	

No	Kode	Urusan / Bidang Urusan Pemerintahan Daerah dan Program / Kegiatan / Sub Kegiatan	Indikator Kinerja Sasaran / Program / Kegiatan / Sub Kegiatan	Target RPJMD sampai pada Tahun 2026		Realisasi Capaian Kinerja RKPD s/d Tahun 2022		Target kinerja dan Anggaran RKPD Tahun 2023		Realisasi Capaian Kinerja dan Anggaran RKPD Tahun 2023		Tingkat Capaian Kinerja dan Realisasi Anggaran RKPD (%)		Realisasi Kinerja dan Anggaran RKPD s/d 2023		Tingkat Capaian Kinerja dan Realisasi Anggaran RPJMD s/d Tahun 2023		Perangkat Daerah Penanggung Jawab
				K	Rp	K	Rp	K	Rp	K	Rp	K	Rp	K	Rp	K	Rp	
1	2	3	4	5		6		7		8		9 = 8/7*100%		10 = 6+8		11 = (10/5) x 100%		12
		2. Pengadaan Perlengkapan Pendidikan Nonformal/Kesetaraan	Jumlah Perlengkapan Pendidikan Non Formal/Kesetaraan yang Tersedia	1108	350.000.000	406	59.328.300	20	89.546.000	0	0	0,00	0,00	406	59.328.300	36,64	16,95	
		3. Penyelenggaraan Proses Belajar Nonformal/ Kesetaraan	Jumlah Peserta Didik yang Mengikuti Proses Belajar	4000	1.625.075.224	400	619.513.300	0	0	0	0	0,00	0,00	400	619.513.300	10,00	38,12	
		4. Penyediaan Pendidik dan Tenaga Kependidikan bagi Satuan Pendidikan Nonformal/Kesetaraan	Jumlah Pendidik dan Tenaga Kependidikan yang Tersedia bagi Satuan Pendidikan Non Formal/Kesetaraan	10165	5.594.750.000	2033	7.798.885.000	2033	3.316.614.000	2033	3.259.740.000	100,00	98,29	4066	11.058.625.000	40,00	197,66	
		5. Pengembangan Karir Pendidik dan Tenaga Kependidikan pada Satuan Pendidikan Nonformal/Kesetaraan	Jumlah Pendidik dan Tenaga Kependidikan yang Mendapatkan Fasilitas Kenaikan Pangkat/Golongan, Pemberian Promosi, Peningkatan Kompetensi dan Kualifikasi	1550	558.859.969	290	55.026.000	370	60.000.000	36	24.396.000	9,73	40,66	326	79.422.000	21,03	14,21	
		6. Pembinaan Kelembagaan dan Manajemen Sekolah Nonformal/Kesetaraan	Jumlah Sekolah Non Formal/Kesetaraan yang Dilaksanakan Pembinaan Kelembagaan dan Manajemen	50	480.000.000	0	0	35	1.480.000.000	36	607.500.000	102,86	41,05	36	607.500.000	72,00	126,56	
		7. Pengelolaan Dana BOP Sekolah Nonformal/Kesetaraan	Jumlah Sekolah Non Formal/Kesetaraan yang Mengelola Dana BOP	160	15.708.200.000	32	3.321.640.000	33	4.567.510.000	0	0	0,00	0,00	32	3.321.640.000	20,00	21,15	
2		PROGRAM PENGEMBANGAN KURIKULUM	Prosentase peningkatan pengembangan Kurikulum Muatan Lokal	100	1.285.345.377	60	207.582.650	70	272.834.000	0	0	0,00	0,00	60	207.582.650	60,00	16,15	
		1. Kegiatan Penetapan Kurikulum Muatan Lokal Pendidikan Dasar	Jumlah Lembaga Sekolah yang Melakukan Pengembangan Kurikulum Muatan Lokal	3300	1.010.345.377	678	207.582.650	678	272.834.000	0	0	0,00	0,00	678	207.582.650	20,55	20,55	
		1. Penyusunan Kompetensi Dasar Muatan Lokal Pendidikan Dasar	Jumlah Kompetensi Dasar Muatan Lokal Pendidikan Dasar yang Tersusun	8	25.000.000	0	0	3	132.487.000	0	0	0,00	0,00	0	0	0,00	0,00	
		2. Pelatihan Penyusunan Kurikulum Muatan Lokal Pendidikan Dasar	Jumlah Penyusun Kurikulum Muatan Lokal Pendidikan Dasar yang Meningkatkan Kompetensinya	2820	885.345.377	564	207.582.650	220	140.347.000	0	0	0,00	0,00	564	207.582.650	20,00	23,45	
3		PROGRAM PENDIDIK DAN TENAGA KEPENDIDIKAN	Persentase pendidik telah memiliki kualifikasi akademik sesuai ketentuan	100	1.796.005.203	97	199.041.060	97,6	330.257.000	0	0	0,00	0,00	97	199.041.060	97,00	11,08	
		1. Kegiatan Pemerataan Kuantitas dan Kualitas Pendidik dan Tenaga Kependidikan bagi Satuan Pendidikan Dasar, PAUD, dan Pendidikan Nonformal/Kesetaraan	Jumlah Tenaga pendidik dan tenaga kependidikan	12425	1.796.005.203	12030	199.041.060	582	330.257.000	0	0	0,00	0,00	12030	199.041.060	96,82	11,08	
		1. Perhitungan dan Pemetaan Pendidik dan Tenaga Kependidikan Satuan Pendidikan Dasar, PAUD, dan Pendidikan Nonformal/Kesetaraan	Jumlah Dokumen Hasil Perhitungan dan Pemetaan Pendidik dan Tenaga Kependidikan Satuan Pendidikan Dasar, PAUD, dan Pendidikan Non Formal/Kesetaraan	42	374.190.203	38	103	4	64.044.000	0	0	0,00	0,00	38	103	90,48	0,00	
		2. Penataan Pendistribusian Pendidik dan Tenaga Kependidikan bagi Satuan Pendidikan Dasar, PAUD, dan Pendidikan Nonformal/Kesetaraan	Jumlah Laporan Hasil Pelaksanaan Penataan Pendistribusian Pendidik dan Tenaga Kependidikan Satuan Pendidikan Dasar, PAUD, dan Pendidikan Non Formal/Kesetaraan	2223	1.421.815.000	2155	198.938.560	4	266.213.000	0	0	0,00	0,00	2155	198.938.560	96,94	13,99	
4		PROGRAM PENGENDALIAN PERIZINAN PENDIDIKAN	Persentase Pelayanan Perijinan Operasional Pendidikan	0,02	115.818.319	45	8.641.000	0,02	65.383.500	0	13.493.400	0,00	20,64	45	22.134.400	225000,00	19,11	
		1. Kegiatan Penerbitan Ijin Pendidikan Dasar yang Diselenggarakan oleh Masyarakat	Jumlah Lembaga yang mendapatkan ijin operasional	44	115.818.319	33	8.641.000	33	65.383.500	0	13.493.400	0,00	20,64	33	22.134.400	75,00	19,11	

No	Kode	Urusan / Bidang Urusan Pemerintahan Daerah dan Program / Kegiatan / Sub Kegiatan	Indikator Kinerja Sasaran / Program / Kegiatan / Sub Kegiatan	Target RPJMD sampai pada Tahun 2026		Realisasi Capaian Kinerja RKPD s/d Tahun 2022		Target kinerja dan Anggaran RKPD Tahun 2023		Realisasi Capaian Kinerja dan Anggaran RKPD Tahun 2023		Tingkat Capaian Kinerja dan Realisasi Anggaran RKPD (%)		Realisasi Kinerja dan Anggaran RKPD s/d 2023		Tingkat Capaian Kinerja dan Realisasi Anggaran RPJMD s/d Tahun 2023		Perangkat Daerah Penanggung Jawab
				K	Rp	K	Rp	K	Rp	K	Rp	K	Rp	K	Rp	K	Rp	
1	2	3	4	5		6		7		8		9 = 8/7*100%		10 = 6+8		11 = (10/5) x 100%		12
				K	Rp	K	Rp	K	Rp	K	Rp	K	Rp	K	Rp	K	Rp	
			Jumlah Dokumen Hasil pelaksanaan Pengendalian dan Pengawasan Perizinan Pendidikan Dasar yang Diselenggarakan oleh Masyarakat	65	115.818.319	11	8.641.000	37	65.383.500	8	13.493.400	21,62	20,64	19	22.134.400	29,23	19,11	
			URUSAN PEMERINTAHAN BIDANG KESEHATAN															
B	Meningkatnya Harapan Hidup Masyarakat (Urusan Kesehatan)		ANGKA HARAPAN HIDUP	72,4	550.327.083.373	71,97	7.677.691.998	71,8	22.928.370.576	0	1.742.685.507	0,00	7,60	71,97	9.420.377.505	99,41	1,71	DINAS KESEHATAN, PENGENDALIAN PENDUDUK DAN KELUARGA BERENCANA
1		PROGRAM PEMENUHAN UPAYA KESEHATAN PERORANGAN DAN UPAYA KESEHATAN MASYARAKAT	Persentase pemenuhan sarana dan prasarana sesuai standar (RSUD R. Koesma)	86,49	81.638.525.857	85,93	1.240.971.653	82,49	16.559.004.468	0	1.440.129.507	0,00	8,70	85,93	2.681.101.160	99,35	3,28	
			Persentase pemenuhan sarana dan prasarana sesuai standar (RSUD Ali Manshur)	78,21	0	62,18	0	57,05	0	63,46	0	111,24	0,00	63,46	0	81,14	0,00	
			Persentase Keluarga Sehat	28	0	27,24	0	26	0	27,22	0	104,69	0,00	27,22	0	97,21	0,00	
			Persentase desa ODF	89,94	0	58,84	0	59,76	0	60,67	0	101,52	0,00	60,67	0	67,46	0,00	
			Persentase fasyankes terakreditasi	80,65	0	46,84	0	65,48	0	45,24	0	69,09	0,00	45,24	0	56,09	0,00	
			Angka Kematian Ibu (AKI)	25	0	13	0	28	0	2	0	7,14	0,00	2	0	1250,00	0,00	
			Angka Kematian Bayi (AKB)	99	0	96	0	102	0	33	0	32,35	0,00	33	0	300,00	0,00	
			Persentase balita stunting	10	0	9,19	0	17	0	8,52	0	50,12	0,00	8,52	0	117,37	0,00	
			1. Kegiatan Penyelenggaraan Sistem Informasi Kesehatan secara Terintegrasi	100	3.232.066.300	100	1.240.971.653	95,33	60.080.000	0	11.400.000	0,00	18,97	100	1.252.371.653	100,00	38,75	
			1. Pengelolaan Data dan Informasi Kesehatan	33	690.934.000	33	835.956.150	33	31.200.000	0	11.400.000	0,00	36,54	33	847.356.150	100,00	122,64	
			2. Pengelolaan Sistem Informasi Kesehatan	35	597.208.300	35	297.515.503	35	28.880.000	0	0	0,00	0,00	35	297.515.503	100,00	49,82	
			3. Pngadaan Alat/Perangkat Sistem Informasi Kesehatan dan jaringan internet	33	50.000.000	1	107.500.000	11	0	0	0	0,00	0,00	1	107.500.000	3,03	215,00	
			2. Kegiatan Penerbitan Izin Rumah Sakit Kelas C, D dan Fasilitas Pelayanan Kesehatan Tingkat Daerah Kabupaten/Kota	100	3.018.571.104	100	336.223.026	100	42.000.700	96,34	7.338.500	96,34	17,47	96,34	343.561.526	96,34	11,38	
			Rasio daya tampung RS terhadap jumlah penduduk	0,08	0	0	0	0,08	0	0,08	0	100,00	0,00	0,08	0	100,00	0,00	
			1. Pengendalian dan Pengawasan serta Tindak Lanjut Pengawasan Perizinan Rumah Sakit Kelas C, D dan Fasilitas Pelayanan Kesehatan Lainnya	88	204.870.600	79	11.817.750	82	8.828.200	79	2.290.000	96,34	25,94	79	14.107.750	89,77	6,89	
			2. Peningkatan Tata Kelola Rumah Sakit dan Fasilitas Pelayanan Kesehatan Tingkat Daerah Kabupaten/Kota	39	211.457.604	37	15.137.600	38	10.605.500	38	5.048.500	100,00	47,60	38	20.186.100	97,44	9,55	
			3. Peningkatan Mutu Pelayanan Fasilitas Kesehatan	39	2.383.297.400	33	305.152.676	33	22.567.000	33	0	100,00	0,00	33	305.152.676	84,62	12,80	
			4. Penyiapan Perumusan dan Pelaksanaan Pelayanan Kesehatan Rujukan	2	218.945.500	2	4.115.000	2	0	0	0	0,00	0,00	2	4.115.000	100,00	1,88	

No	Kode	Urusan / Bidang Urusan Pemerintahan Daerah dan Program / Kegiatan / Sub Kegiatan	Indikator Kinerja Sasaran / Program / Kegiatan / Sub Kegiatan	Target RPJMD sampai pada Tahun 2026		Realisasi Capaian Kinerja RKPD s/d Tahun 2022		Target kinerja dan Anggaran RKPD Tahun 2023		Realisasi Capaian Kinerja dan Anggaran RKPD Tahun 2023		Tingkat Capaian Kinerja dan Realisasi Anggaran RKPD (%)		Realisasi Kinerja dan Anggaran RKPD s/d 2023		Tingkat Capaian Kinerja dan Realisasi Anggaran RPJMD s/d Tahun 2023		Perangkat Daerah Penanggung Jawab
				5		6		7		8		9 = 8/7*100%		10 = 6*8		11 = (10/5) x 100%		
				K	Rp	K	Rp	K	Rp	K	Rp	K	Rp	K	Rp	K	Rp	
		3. Kegiatan Penyediaan Fasilitas Pelayanan Kesehatan untuk UKM dan UKP Kewenangan Daerah Kabupaten/Kota	Persentase pemenuhan Alkes sesuai standar (RSUD R. Koesma)	74,04	39.344.872.933	0	0	68,33	16.559.004.468	85,98	1.421.391.007	125,83	8,58	85,98	1.421.391.007	116,13	3,61	
			Persentase pemenuhan Alkes sesuai standar (RSUD Ali Manshur)	46,84	0	0	0	31,95	0	41,54	0	130,02	0,00	41,54	0	88,68	0,00	
			Presentase Kelengkapan Alkes sesuai standar	62,99	0	60,06	0	60,06	0	60,06	0	100,00	0,00	60,06	0	95,35	0,00	
		1. Pengadaan Sarana Fasilitas Pelayanan Kesehatan	Jumlah Sarana di Fasilitas Pelayanan Kesehatan yang Disediakan (RSUD R. Koesma)	4	1.250.000.000	0	0	1	0	0	0	0,00	0,00	0	0	0,00	0,00	
			Jumlah Sarana di Fasilitas Pelayanan Kesehatan yang Disediakan (RSUD Ali Manshur)	4	0	1	0	1	0	0	0	0,00	0,00	1	0	25,00	0,00	
		2. Pengadaan Prasarana dan Pendukung Fasilitas Pelayanan Kesehatan	Jumlah Prasarana Fasilitas Pelayanan Kesehatan yang Disediakan (RSUD R.Koesma)	4	3.815.592.658	1	509.492.000	1	2.524.080.000	0	0	0,00	0,00	1	509.492.000	25,00	13,35	
			Jumlah Prasarana Fasilitas Pelayanan Kesehatan yang Disediakan (RSUD Ali Manshur)	5	0	1	0	2	0	2	0	100,00	0,00	3	0	60,00	0,00	
			Jumlah Prasarana Fasilitas Pelayanan Kesehatan yang Disediakan	3	0	0	0	3	0	1	0	33,33	0,00	1	0	33,33	0,00	
		3. Pembangunan Puskesmas	Jumlah Pusat Kesehatan Masyarakat (Puskesmas) yang Dibangun	1	2.400.000.000	0	0	1	12.900.000.000	1	767	100,00	0,00	1	767	100,00	0,00	
		4. Rehabilitasi dan Pemeliharaan Puskesmas	Jumlah Sarana, Prasarana dan Alat Kesehatan yang Telah Dilakukan Rehabilitasi dan Pemeliharaan Oleh Puskesmas	4	4.957.050.000	6	3.329.864.200	4	3.329.864.200	4	381.307.600	100,00	11,45	4	3.711.171.800	100,00	74,87	
		5. Pengadaan Alat Kesehatan/Alat Penunjang Medik Fasilitas Pelayanan Kesehatan	Jumlah Alat Kesehatan/Alat Penunjang Medik Fasilitas Pelayanan Kesehatan Yang Disediakan (RSUD R.Koesma)	23	15.119.018.000	16	0	48	28.222.945.453	0	387	0,00	0,00	16	387	69,57	0,00	
			Jumlah Alat Kesehatan/Alat Penunjang Medik Fasilitas Pelayanan Kesehatan yang Disediakan (RSUD Ali Manshur)	9	6.548.000.000	0	0	9	0	0	0	0,00	0,00	0	0	0,00	0,00	
			Jumlah Alat Kesehatan/Alat Penunjang Medik Fasilitas Pelayanan Kesehatan yang Disediakan	36	0	36	0	36	0	6	0	16,67	0,00	6	0	16,67	0,00	
		6. Pengadaan Obat, Vaksin	Jumlah Obat dan Vaksin yang Disediakan (RSUD Ali Manshur)	50	22.000.000	0	0	50	7.010.000.000	0	2.580.881.327	0,00	36,82	0	2.580.881.327	0,00	11731,28	
			Jumlah Obat dan Vaksin yang Disediakan	330	0	799	0	327	0	196	0	59,94	0,00	995	0	301,52	0,00	
		7. Pengadaan Bahan Habis Pakai	Jumlah Bahan Habis Pakai yang Disediakan (RSUD Ali Manshur)	50	22.000.000	0	0	50	10.774.167.500	0	994.066.407	0,00	9,23	0	994.066.407	0,00	4518,48	
			Jumlah Bahan Habis Pakai yang Disediakan	260	0	326	0	245	0	85	0	34,69	0,00	411	0	158,08	0,00	
		8. Pemeliharaan Rutin dan Berkala Alat Kesehatan/Alat Penunjang Medik Fasilitas Pelayanan Kesehatan	Jumlah Alat Kesehatan/Alat Penunjang Medik Fasilitas Layanan Kesehatan yang Terpelihara Sesuai Standar	1300	3.905.562.750	1216	370.796.500	1240	224.800.000	150	45.250.000	12,10	20,13	1366	416.046.500	105,08	10,65	
		4. Kegiatan Penyediaan Layanan Kesehatan untuk UKM dan UKP Rujukan Tingkat Daerah Kabupaten/Kota	Angka kematian pasien > 48 jam (RSUD Dr. R. Koesma)	25	546.653.336.685	0	0	30	79.142.134.193	0	8.227.764.221	0,00	10,40	0	8.227.764.221	100,00	1,51	
			BOR (RSUD Ali manshur)	33,89	0	0	0	32,8	0	47,79	0	145,70	0,00	47,79	0	141,02	0,00	
			ALOS (RSUD Alimanshur)	1,94	0	0	0	2,14	0	3,17	0	148,13	0,00	3,17	0	163,40	0,00	
			Persentase ketersediaan obat dan vaksin di Puskesmas	100	20.874.034.992	97,5	0	97,5	0	0	0	0,00	0,00	97,5	0	97,50	0,00	
			Persentase Puskesmas yang mencapai 93,6% imunisasi dasar lengkap pada bayi	96,97	0	90,91	0	87,88	0	57,58	0	65,52	0,00	57,58	0	59,38	0,00	
			Jumlah puskesmas yg menyelengga rakan upaya kesehatan jiwa	33	0	0	0	33	0	33	0	100,00	0,00	33	0	100,00	0,00	
			Persentase ibu hamil mendapatkan pelayanan kesehatan ibu hamil	100	0	0	0	100,01	0	22,66	0	22,66	0,00	22,66	0	22,66	0,00	
			Persentase ibu bersalin mendapatkan pelayanan persalinan	100	0	0	0	100	0	24,32	0	24,32	0,00	24,32	0	24,32	0,00	
			Persentase bayi baru lahir mendapatkan pelayanan kesehatan bayi baru lahir	100	0	0	0	100	0	24,92	0	24,92	0,00	24,92	0	24,92	0,00	
			Cakupan pelayanan kesehatan balita sesuai standar	100	0	0	0	100	0	26,08	0	26,08	0,00	26,08	0	26,08	0,00	
			Persentase anak usia pendidikan dasar yang mendapatkan pelayanan kesehatan	100	0	0	0	100	0	28,82	0	28,82	0,00	28,82	0	28,82	0,00	

No	Kode	Urusan / Bidang Urusan Pemerintahan Daerah dan Program / Kegiatan / Sub Kegiatan	Indikator Kinerja Sasaran / Program / Kegiatan / Sub Kegiatan	Target RPJMD sampai pada Tahun 2026		Realisasi Capaian Kinerja RKPD s/d Tahun 2022		Target kinerja dan Anggaran RKPD Tahun 2023		Realisasi Capaian Kinerja dan Anggaran RKPD Tahun 2023		Tingkat Capaian Kinerja dan Realisasi Anggaran RKPD s/d 2023		Realisasi Kinerja dan Anggaran RKPD s/d 2023		Tingkat Capaian Kinerja dan Realisasi Anggaran RPJMD s/d Tahun 2023		Perangkat Daerah Penanggung Jawab
				K	Rp	K	Rp	K	Rp	K	Rp	K	Rp	K	Rp	K	Rp	
1	2	3	4	5		6		7		8		9 = 8/7*100%		10 = 6*8		11 = (10/5) x 100%		12
			Persentase warga negara usia 15-59 tahun mendapatkan skrining kesehatan sesuai standar	100	0	0	0	100	0	56,24	0	56,24	0,00	56,24	0	56,24	0,00	
			Persentase warga negara usia 60 tahun keatas mendapatkan skrining kesehatan sesuai standar	100	0	0	0	100	0	26,22	0	26,22	0,00	26,22	0	26,22	0,00	
			Persentase penderita hipertensi mendapat pelayanan kesehatan sesuai standar	100	0	0	0	100	0	14,7	0	14,70	0,00	14,7	0	14,70	0,00	
			Persentase penderita DM yang mendapatkan pelayanan kesehatan sesuai standar	100	0	0	0	100	0	16,36	0	16,36	0,00	16,36	0	16,36	0,00	
			Persentase ODGJ berat yang mendapatkan pelayanan kesehatan jiwa sesuai standar	100	0	0	0	100	0	17,99	0	17,99	0,00	17,99	0	17,99	0,00	
			Persentase orang dengan terduga TBC mendapatkan pelayanan TBC sesuai standar	100	0	0	0	100	0	46,88	0	46,88	0,00	46,88	0	46,88	0,00	
			Persentase orang dengan risiko terinfeksi HIV mendapatkan pelayanan deteksi dini HIV sesuai standar	100	0	0	0	100	0	83,73	0	119,44	0,00	83,73	0	83,73	0,00	
			Persentase Puskesmas terakreditasi minimal utama	54,55	0	0	0	39,39	0	36,36	0	92,31	0,00	36,36	0	66,65	0,00	
			Persentase KK Akses Jamban sehat	95	0	0	0	90	0	96,81	0	107,57	0,00	96,81	0	101,91	0,00	
		1. Operasional Pelayanan Puskesmas	Jumlah Dokumen Operasional Pelayanan Puskesmas	81	20.874.034.992	98	5.124.208.635	94	4.439.869.660	94	0	100,00	0,00	94	5.124.208.635	116,05	24,55	
		2. Pengelolaan Pelayanan Kesehatan Ibu Hamil	Jumlah Ibu Hamil yang Mendapatkan Pelayanan Kesehatan Sesuai Standar	15657	7.572.060.500	14963	2.070.921.700	15360	337.061.842	3692	1.060.000	24,04	0,31	18655	2.071.981.700	119,15	27,36	
		3. Pengelolaan Pelayanan Kesehatan Ibu Bersalin	Pengelolaan Pelayanan Kesehatan Ibu Bersalin	15240	4.747.879.521	14815	47.657.500	15225	940.081.084	3783	780	24,85	0,00	18598	47.658.280	122,03	1,00	
		4. Pengelolaan Pelayanan Kesehatan Bayi Baru Lahir	Jumlah Bayi Baru Lahir yang Mendapatkan Pelayanan Kesehatan Sesuai Standar	15295	564.042.177	14671	123.239.500	15280	90.952.992	3691	0	24,16	0,00	18362	123.239.500	120,05	21,85	
		5. Pengelolaan Pelayanan Kesehatan Balita	Jumlah Balita yang Mendapatkan Pelayanan Kesehatan Sesuai Standar	55133	6.000.175.287	58611	1.003.995.650	54983	7.000.000	15922	0	28,96	0,00	74533	1.003.995.650	135,19	16,73	
		6. Pengelolaan Pelayanan Kesehatan Pada Usia Pendidikan Dasar	Jumlah Anak Usia Pendidikan Dasar yang Mendapatkan Pelayanan Kesehatan Sesuai Standar	128612	3.491.629.768	144209	553.579.850	100032	691.343.384	40587	0	40,57	0,00	184796	553.579.850	143,68	15,85	
		7. Pengelolaan Pelayanan Kesehatan Pada Usia Produktif	Jumlah Penduduk Usia Produktif yang Mendapatkan Pelayanan Kesehatan Sesuai Standar	766687	1.506.025.792	723517	216.406.400	774050	108.540.000	215523	0	27,84	0,00	939040	216.406.400	122,48	14,37	
		8. Pengelolaan Pelayanan Kesehatan Pada Usia Lanjut	Jumlah Penduduk Usia Lanjut yang Pelayanan Kesehatan Sesuai Standar	135021	2.889.251.873	174455	210.014.900	131055	7.000.000	48209	0	36,79	0,00	222664	210.014.900	164,91	7,27	
		9. Pengelolaan Pelayanan Kesehatan Penderita Hipertensi	Jumlah Penderita Hipertensi yang Mendapatkan Pelayanan Kesehatan Sesuai Standar	310289	907.916.471	224208	208.251.300	306540	41.606.700	45054	19.332.000	14,70	46,46	269262	227.583.300	86,78	25,07	
		10. Pengelolaan Pelayanan Kesehatan Penderita Diabetes Melitus	Jumlah Penderita Diabetes Melitus yang Mendapatkan Kesehatan Sesuai Standar Pelayanan	16484	1.000.139.256	18115	269.655.950	16285	1.189.595.000	2665	0	16,36	0,00	20780	269.655.950	126,06	26,96	
		11. Pengelolaan Pelayanan Kesehatan Orang Dengan Gangguan Jiwa (ODGJ)Berat	Jumlah Orang yang Mendapatkan Pelayanan Kesehatan Orang dengan Gangguan Jiwa Berat Sesuai Standar	2640	619.498.600	1879	97.833.298	2618	9.492.000	471	950	17,99	0,01	2350	97.834.248	89,02	15,79	
		12. Pengelolaan Pelayanan Kesehatan Orang Terduga Tuberkulosis	Jumlah Orang Terduga Menderita Tuberkulosis yang Mendapatkan Pelayanan Sesuai Standar	14360	1.935.305.377	16987	290.652.600	13533	70.244.000	7100	0	52,46	0,00	24087	290.652.600	167,74	15,02	
		13. Pengelolaan Pelayanan Kesehatan Orang Dengan Risiko Terinfeksi Virus yang Melemahkan Daya Tahan Tubuh Manusia (Human Immunodeficiency Virus = HIV)	Jumlah Orang Terduga Menderita HIV yang Mendapatkan Pelayanan Sesuai Standar	14559	949.457.614	24729	220.033.600	19215	270.250.000	10662	0	55,49	0,00	35391	220.033.600	243,09	23,17	
		14. Pengelolaan Pelayanan Kesehatan bagi Penduduk pada Kondisi Kejadian Luar Biasa (KLB)	Jumlah Dokumen Hasil Pengelolaan Pelayanan Kesehatan bagi Penduduk pada Kondisi Kejadian Luar Biasa (KLB) Sesuai	1	0	1	1.200.848.319	1	5.120.250	0	0	0,00	0,00	1	1.200.848.319	100,00	0,00	

No	Kode	Urusan / Bidang Urusan Pemerintahan Daerah dan Program / Kegiatan / Sub Kegiatan	Indikator Kinerja Sasaran / Program / Kegiatan / Sub Kegiatan	Target RPJMD sampai pada Tahun 2026		Realisasi Capaian Kinerja RKPD s/d Tahun 2022		Target kinerja dan Anggaran RKPD Tahun 2023		Realisasi Capaian Kinerja dan Anggaran RKPD Tahun 2023		Tingkat Capaian Kinerja dan Realisasi Anggaran RKPD (%)		Realisasi Kinerja dan Anggaran RKPD s/d 2023		Tingkat Capaian Kinerja dan Realisasi Anggaran RPJMD s/d Tahun 2023		Perangkat Daerah Penanggung Jawab
				5		6		7		8		9 = 8/7*100%		10 = 6*8		11 = (10/5) x 100%		
				K	Rp	K	Rp	K	Rp	K	Rp	K	Rp	K	Rp	K	Rp	
1		15. Pengelolaan pelayanan kesehatan bagi penduduk terdampak krisis kesehatan akibat bencana dan atau berpotensi bencana	Jumlah Dokumen Hasil Pengelolaan Pelayanan Kesehatan bagi Penduduk Terdampak Krisis Kesehatan Akibat Bencana dan/atau Berpotensi Bencana Sesuai Standar	2	6.159.238.900	2	8.025.572.871	2	20.093.150	1	1.940.000	50,00	9,66	3	8.027.512.871	150,00	130,33	
		16. Pengelolaan Pelayanan Kesehatan Gizi Masyarakat	Jumlah Dokumen Hasil Pengelolaan Pelayanan Kesehatan Gizi Masyarakat	3	23.902.650.056	1	6.958.791.660	2	9.462.347.123	0	22.800.000	0,00	0,24	1	6.981.591.660	33,33	29,21	
		17. Pengelolaan Pelayanan Kesehatan Kerja dan Olahraga	Jumlah Dokumen Hasil Pengelolaan Pelayanan Kesehatan Kerja dan Olahraga	2	3.991.726.513	2	353.152.403	2	61.216.650	1	0	50,00	0,00	3	353.152.403	150,00	8,85	
		18. Pengelolaan Pelayanan Kesehatan Lingkungan	Jumlah Dokumen Hasil Pengelolaan Pelayanan Kesehatan Lingkungan	5	14.689.809.866	5	3.245.648.489	5	2.446.570.347	1	0	20,00	0,00	6	3.245.648.489	120,00	22,09	
		19. Pengelolaan Pelayanan Kesehatan Tradisional, Akupunktur, Asuhan Mandiri, dan Tradisional Lainnya	Jumlah Dokumen Hasil Pengelolaan Pelayanan Kesehatan Tradisional, Akupunktur, Asuhan Mandiri dan Tradisional Lainnya	5	249.255.000	3	11.346.080	4	7.610.000	2	1.166.700	50,00	15,33	5	12.512.780	100,00	5,02	
		20. Pengelolaan Surveilans Kesehatan	Jumlah Dokumen Hasil Pengelolaan Surveilans Kesehatan	1	8.624.052.750	1	31.327.900	1	251.130.800	1	9.125.000	100,00	3,63	2	40.452.900	200,00	0,47	
		21. Pengelolaan Pelayanan Kesehatan Jiwa dan Napza	Jumlah Penyalahgunaan NAPZA yang Mendapatkan Pelayanan Kesehatan	25	608.110.350	15	116.994.700	17	3.215.000	0	0	0,00	0,00	15	116.994.700	60,00	19,24	
		22. Pelayanan Kesehatan Penyakit Menular dan Tidak Menular	Jumlah Dokumen Hasil Pelayanan Kesehatan Penyakit Menular dan Tidak Menular	33	3.866.370.950	33	1.604.375.950	33	594.991.650	0	20.955.500	0,00	3,52	33	1.625.331.450	100,00	42,04	
		23. Pengelolaan Jaminan Kesehatan Masyarakat	Jumlah Dokumen Hasil Pengelolaan Jaminan Kesehatan Masyarakat	23	169.103.210.148	23	24.945.508.932	23	33.739.808.500	12	7.918.995.043	52,17	23,47	35	32.864.503.975	152,17	19,43	
		24. Penyelenggaraan Kabupaten/Kota Sehat	Jumlah Dokumen Hasil Penyelenggaraan Kabupaten/Kota Sehat	23	619.790.000	1	7.475.000	6	55.195.000	0	0	0,00	0,00	1	7.475.000	4,35	1,21	
		25. Operasional Pelayanan Fasilitas Kesehatan Lainnya (IFK)	Jumlah Dokumen Operasional Pelayanan Fasilitas Kesehatan Lainnya (IFK)	24	1.466.300.500	22	430.349.021	24	250.000.000	10	81.983.777	41,67	32,79	32	512.332.798	133,33	34,94	
			Jumlah Dokumen Operasional Pelayanan Fasilitas Kesehatan Lainnya Labkes)	6	0	6	0	6	0	4	0	66,67	0,00	10	0	166,67	0,00	
		26. Pelaksanaan Akreditasi Fasilitas Kesehatan di Kabupaten/Kota	Jumlah Fasilitas Kesehatan yang Terakreditasi di Kabupaten/Kota	34	3.361.160.400	32	34.640.000	34	437.941.160	32	23.237.000	94,12	5,31	32	57.877.000	94,12	1,72	
		27. Investigasi Awal Kejadian Tidak Diharapkan (Kejadian Ikutan Pasca Imunisasi dan Pemberian Obat Massal)	Jumlah Laporan Hasil Investigasi Awal Kejadian Tidak Diharapkan (Kejadian Ikutan Pasca Imunisasi dan Pemberian Obat Massal)	1	0	1	451.007.500	1	13.477.750	1	0	100,00	0,00	2	451.007.500	200,00	0,00	
		28. Pelaksanaan Kewaspadaan Dini dan Respon Wabah	Jumlah Dokumen Hasil Pelaksanaan Kewaspadaan Dini dan Respon Wabah	185	1.630.998.500	651	917.302.199	185	656.767.500	82	0	44,32	0,00	733	917.302.199	396,22	56,24	
		29. Penyediaan dan Pengelolaan Sistem Penanganan Gawat Darurat Terpadu (SPGDT)	Jumlah Public Safety Center (PSC 119) Tersedia, Terkelola dan Terintegrasi Dengan Rumah Sakit Dalam Satu Sistem Penanganan Gawat Darurat Terpadu (SPGDT)	46	3.176.638.000	38	409.111.679	40	407.659.250	40	175.408.350	100,00	43,03	78	584.520.029	169,57	18,40	
2		PROGRAM PENINGKATAN KAPASITAS SUMBER DAYA MANUSIA KESEHATAN	Persentase faskes dengan tenaga kesehatan sesuai standar	100	28.057.215.988	64,1	1.672.726.054	74,36	2.370.996.600	75,64	288.066.000	101,72	12,15	75,64	1.960.792.054	75,64	6,99	
		1. Kegiatan Pemberian Izin Praktik Tenaga Kesehatan di Wilayah Kabupaten/Kota	Persentase tenaga kesehatan di fasyankes dasar dan rujukan yang memiliki izin praktik	82,87	4.700.172.400	81,13	28.809.000	82,47	9.563.100	87,23	1.890.000	105,77	19,76	87,23	30.699.000	105,26	0,65	

No	Kode	Urusan / Bidang Urusan Pemerintahan Daerah dan Program / Kegiatan / Sub Kegiatan	Indikator Kinerja Sasaran / Program / Kegiatan / Sub Kegiatan	Target RPJMD sampai pada Tahun 2026		Realisasi Capaian Kinerja RKPD s/d Tahun 2022		Target kinerja dan Anggaran RKPD Tahun 2023		Realisasi Capaian Kinerja dan Anggaran RKPD Tahun 2023		Tingkat Capaian Kinerja dan Realisasi Anggaran RKPD (%)		Realisasi Kinerja dan Anggaran RKPD s/d 2023		Tingkat Capaian Kinerja dan Realisasi Anggaran RPJMD s/d Tahun 2023		Perangkat Daerah Penanggung Jawab
				5		6		7		8		9 = 8/7*100%		10 = 6*8		11 = (10/5) x 100%		
				K	Rp	K	Rp	K	Rp	K	Rp	K	Rp	K	Rp	K	Rp	
		1. Pembinaan dan Pengawasan Tenaga Kesehatan serta Tindak Lanjut Perizinan Praktik Tenaga Kesehatan	Jumlah Dokumen Hasil Pembinaan dan Pengawasan Tenaga Kesehatan serta Tindak Lanjut Perizinan Praktik Tenaga Kesehatan	2	470.017.240	2	28.809.000	2	9.563.100	1	1.890.000	50,00	19,76	3	30.699.000	150,00	6,53	
		2. Kegiatan Perencanaan Kebutuhan dan Pendayagunaan Sumberdaya Manusia Kesehatan untuk UKP dan UKM di Wilayah Kabupaten/Kota	Persentase pemenuhan kebutuhan SDM Kesehatan terhadap dokumen perencanaan	29,46	25.970.257.097	34,05	1.302.210.240	25,68	511.833.000	31,62	247.206.000	123,13	48,30	31,62	1.549.416.240	107,33	5,97	
		1. Perencanaan dan Distribusi serta Pemerataan Sumber Daya Manusia Kesehatan	Jumlah Dokumen Hasil Perencanaan dan Distribusi serta Pemerataan Sumber Daya Manusia Kesehatan	1	394.177.754	1	31.116.840	1	20.098.000	1	2.706.000	100,00	13,46	2	33.822.840	200,00	8,58	
		2. Pemenuhan Kebutuhan Sumber Daya Manusia Kesehatan Sesuai Standar	Jumlah Sumber Daya Manusia Kesehatan yang Memenuhi Standar di Fasilitas Pelayanan Kesehatan (Fasyankes)	40	25.576.079.343	40	1.271.093.400	40	491.735.000	21	244.500.000	52,50	49,72	61	1.515.593.400	152,50	5,93	
		3. Kegiatan Pengembangan Mutu dan Peningkatan Kompetensi Teknis Sumber Daya Manusia Kesehatan Tingkat Daerah Kabupaten/Kota	Persentase Sumber Daya Manusia Kesehatan (SDMK) yang ditingkatkan pengetahuan dan keterampilan teknisnya	7,88	1.616.941.651	17,25	341.706.814	7,23	1.458.333.000	0	38.970.000	0,00	2,67	17,25	380.676.814	218,91	23,54	
		1. Pengembangan Mutu dan Peningkatan Kompetensi Teknis Sumber Daya Manusia Kesehatan Tingkat Daerah Kabupaten/Kota	Jumlah Sumber Daya Manusia Kesehatan Tingkat Daerah Kabupaten/Kota yang Ditingkatkan Mutu dan Kompetensinya	320	1.616.941.651	330	341.706.814	260	1.458.333.000	45	38.970.000	17,31	2,67	375	380.676.814	117,19	23,54	
3		PROGRAM SEDIAAN FARMASI, ALAT KESEHATAN DAN MAKANAN MINUMAN	PERSENTASE SEDIAAN FARMASI, ALAT KESEHATAN DAN MAKANAN MINUMAN YANG MEMENUHI SYARAT	85,03	2.693.197.765	92,19	306.587.160	70,07	544.172.950	47,72	0	68,10	0,00	47,72	306.587.160	56,12	11,38	
		1. Kegiatan Pemberian Izin Apotek, Toko Obat, Toko Alat Kesehatan dan Optikal, Usaha Mikro Obat Tradisional (UMOT)	Persentase fasilitas pelayanan kefarmasian (Apotek dan Toko Obat) yang memenuhi standar dan persyaratan perizinan	51,28	813.170.013	47,44	101.706.000	32,05	138.004.950	7,69	0	23,99	0,00	7,69	101.706.000	15,00	12,51	
		1. Pengendalian dan Pengawasan serta Tindak Lanjut Pengawasan Perizinan Apotek, Toko Obat, Toko Alat Kesehatan, dan Optikal, Usaha Mikro Obat Tradisional (UMOT)	Jumlah Dokumen Hasil Pengendalian dan Pengawasan serta Tindak Lanjut Pengawasan Perizinan Apotek, Toko Obat, Toko Alat Kesehatan, dan Optikal, Usaha Mikro Obat Tradisional (UMOT)	45	400.409.150	41	81.266.000	30	125.384.200	16	0	53,33	0,00	57	81.266.000	126,67	20,30	
		2. Fasilitasi Pemenuhan Komitmen Izin Apotek, Toko Obat, Toko Alat Kesehatan, dan Optikal, Usaha Mikro Obat Tradisional (UMOT)	Jumlah Apotek, Toko Obat, Toko Alat Kesehatan, dan Optikal, Usaha Mikro Obat Tradisional (UMOT) yang Memenuhi Komitmen Izin	40	298.675.000	22	20.440.000	25	12.620.750	6	0	24,00	0,00	28	20.440.000	70,00	6,84	
		2. Kegiatan Pemberian Sertifikat Produksi untuk Sarana Produksi Alat Kesehatan Kelas 1 tertentu dan Perbekalan Kesehatan Rumah Tangga Kelas 1 Tertentu Perusahaan Rumah Tangga	Persentase Sarana Perusahaan Rumah Tangga Alat kesehatan dan/atau Perbekalan Kesehatan Rumah Tangga (PKRT) Tertentu yang Memenuhi Persyaratan	100	80.665.000	100	8.443.000	100	12.500.000	0	0	0,00	0,00	100	8.443.000	100,00	10,47	

No	Kode	Urusan / Bidang Urusan Pemerintahan Daerah dan Program / Kegiatan / Sub Kegiatan	Indikator Kinerja Sasaran / Program / Kegiatan / Sub Kegiatan	Target RPJMD sampai pada Tahun 2026		Realisasi Capaian Kinerja RKPD s/d Tahun 2022		Target kinerja dan Anggaran RKPD Tahun 2023		Realisasi Capaian Kinerja dan Anggaran RKPD Tahun 2023		Tingkat Capaian Kinerja dan Realisasi Anggaran RKPD (%)		Realisasi Kinerja dan Anggaran RKPD s/d 2023		Tingkat Capaian Kinerja dan Realisasi Anggaran RPJMD s/d Tahun 2023		Perangkat Daerah Penanggung Jawab
				K	Rp	K	Rp	K	Rp	K	Rp	K	Rp	K	Rp	K	Rp	
1	2	3	4	5		6		7		8		9 = 8/7*100%		10 = 6*8		11 = (10/5) x 100%		12
		3. Kegiatan Penerbitan Sertifikat Produksi Pangan Industri Rumah Tangga dan Nomor P-IRT sebagai Izin Produksi, untuk Produk Makanan Minuman Tertentu yang dapat Diproduksi oleh Industri Rumah Tangga	Presentase sertifikat Industri Rumah Tangga Pangan (IRTP) yang diterbitkan	100	837.864.000	95	114.644.160	100	255.050.000	100	0	100,00	0,00	100	114.644.160	100,00	13,68	
		1. Pengendalian dan Pengawasan serta Tindak Lanjut Pengawasan Sertifikat Produksi Pangan Industri Rumah Tangga dan Nomor P-IRT sebagai Izin Produksi, untuk Produk Makanan Minuman Tertentu yang Dapat Diproduksi oleh Industri Rumah Tangga	Jumlah Dokumen Hasil Pengendalian dan Pengawasan serta Tindak Lanjut Pengawasan Sertifikat Produksi Pangan Industri Rumah Tangga dan Nomor P-IRT sebagai Izin Produksi, untuk Produk Makanan Minuman Tertentu yang Dapat Diproduksi oleh Industri Rumah Tangga	124	837.864.000	53	114.644.160	121	255.050.000	10	0	8,26	0,00	63	114.644.160	50,81	13,68	
		4. Kegiatan Pemeriksaan dan Tindak Lanjut Hasil Pemeriksaan Post Market pada Produksi dan Produk Makanan Minuman Industri Rumah Tangga	Presentase sarana yang dilakukan Pemeriksaan Post Market dan disampling Produknya	41,03	584.919.200	80,56	81.794.000	35,14	151.118.000	18,92	0	53,84	0,00	18,92	81.794.000	46,11	13,98	
		1. Pemeriksaan Post Market pada Produk Makanan/Minuman Industri Rumah Tangga yang Beredar dan Pengawasan serta Tindak Lanjut Pengawasan	Jumlah Produk dan Sarana Produksi Makanan- Minuman Industri Rumah Tangga Beredar yang Dilakukan Pemeriksaan Post Market dalam rangka Tindak Lanjut Pengawasan	40	584.919.200	47	81.794.000	37	151.118.000	7	0	18,92	0,00	54	81.794.000	135,00	13,98	
4		PROGRAM PEMBERDAYAAN MASYARAKAT BIDANG KESEHATAN	PERSENTASE DESA SIAGA AKTIF PURNAMA MANDIRI	77,13	13.829.214.809	36,59	5.698.378.784	49,7	3.454.196.558	36,59	14.490.000	73,62	0,42	73,18	5.712.868.784	94,88	41,31	
		1. Kegiatan Advokasi, Pemberdayaan, Kemitraan, Peningkatan Peran serta Masyarakat dan Lintas Sektor Tingkat Daerah Kabupaten/Kota	Persentase kader kesehatan yang aktif	100	1.000.354.860	100	262.348.484	100	249.208.821	100	0	100,00	0,00	100	262.348.484	100,00	26,23	
		1. Peningkatan Upaya Promosi Kesehatan, Advokasi, Kemitraan dan Pemberdayaan Masyarakat	Jumlah Dokumen Promosi Kesehatan, Advokasi, Kemitraan dan Pemberdayaan Masyarakat	1	1.000.354.860	1	262.348.484	1	249.208.821	0	0	0,00	0,00	1	262.348.484	100,00	26,23	
		2. Kegiatan Pelaksanaan Sehat dalam rangka Promotif Preventif Tingkat Daerah Kabupaten/Kota	Persentase kegiatan preventif dan promotif yang dilaksanakan	100	1.079.859.949	100	1.644.889.400	100	28.870.000	33,33	0	33,33	0,00	33,33	1.644.889.400	33,33	152,32	
		1. Penyelenggaraan Promosi Kesehatan dan Gerakan Hidup Bersih dan Sehat	Jumlah Dokumen Hasil Penyelenggaraan Kabupaten/Kota Sehat	2	899.859.949	2	1.644.889.400	2	28.870.000	1	0	50,00	0,00	3	1.644.889.400	150,00	182,79	
		3. Kegiatan Pengembangan dan Pelaksanaan Upaya Kesehatan Bersumber Daya Masyarakat (UKBM) Tingkat Daerah Kabupaten/Kota	Presentase Upaya Kesehatan Bersumber Daya Masyarakat (UKBM) yang dibina	74,26	11.749.000.000	88,92	3.791.140.900	71,41	2.349.800.000	88,89	14.490.000	124,48	0,62	88,89	3.805.630.900	119,70	32,39	

No	Kode	Urusan / Bidang Urusan Pemerintahan Daerah dan Program / Kegiatan / Sub Kegiatan	Indikator Kinerja Sasaran / Program / Kegiatan / Sub Kegiatan	Target RPJMD sampai pada Tahun 2026		Realisasi Capaian Kinerja RKPD s/d Tahun 2022		Target kinerja dan Anggaran RKPD Tahun 2023		Realisasi Capaian Kinerja dan Anggaran RKPD Tahun 2023		Tingkat Capaian Kinerja dan Realisasi Anggaran RKPD (%)		Realisasi Kinerja dan Anggaran RKPD s/d 2023		Tingkat Capaian Kinerja dan Realisasi Anggaran RPJMD s/d Tahun 2023		Perangkat Daerah Penanggung Jawab
				K	Rp	K	Rp	K	Rp	K	Rp	K	Rp	K	Rp	K	Rp	
1	2	3	4	5		6		7		8		9 = 8/7*100%		10 = 6*8		11 = (10/5) x 100%		12
		1. Bimbingan Teknis dan Supervisi Pengembangan dan Pelaksanaan Upaya Kesehatan Bersumber Daya Masyarakat (UKBM)	Jumlah Dokumen Hasil Bimbingan Teknis dan Supervisi Upaya Kesehatan Bersumber Daya Masyarakat (UKBM)	1	1.174.900.000	1	3.791.140.900	1	449.829.750	0	14.490.000	0,00	3,22	1	3.805.630.900	100,00	323,91	
		URUSAN PEMERINTAHAN BIDANG PEKERJAAN UMUM DAN PENATAAN RUANG																
C	Meningkatnya kualitas Prasarana, Sarana dan Utilitas Kawasan Permukiman (Urusan PUPR)		Persentase permukiman yang terfasilitasi PSU	70	104.423.670.485	26,45	38.110.739.195	20	80.083.209.570	0	5.715.920.561	0,00	7,14	26,45	43.826.659.756	37,79	41,97	DINAS PEKERJAAN UMUM DAN PENATAAN RUANG, PERUMAHAN RAKYAT DAN KAWASAN PERMUKIMAN
1		PROGRAM PENGELOLAAN DAN PENGEMBANGAN SISTEM AIR LIMBAH	Persentase jumlah rumah tangga yang memperoleh layanan pengolahan air limbah domestik	88,29	27.538.466.223	72,14	7.408.404.987	80,74	8.974.315.000	0	111.641.500	0,00	1,24	72,14	7.520.046.487	81,71	27,31	
			Persentase Peningkatan Pendapatan Retribusi Penyedotan Kakus	10	0	0	0	10	0	0	0	0,00	0,00	0	0	0,00	0,00	
		1. Kegiatan Pengelolaan dan Pengembangan Sistem Air Limbah Domestik dalam Daerah Kabupaten/Kota	Persentase keluarga OD/PHBS yang memiliki system air limbah domestik (SPALD)	0,42	27.538.466.223	0	0	0,39	8.974.315.000	0	111.641.500	0,00	1,24	0	111.641.500	0,00	0,41	
		1. "Pembangunan/ Penyediaan Sistem Pengelolaan Air Limbah Terpusat Skala Permukiman"	Jumlah Rumah Tangga yang Tersambung dengan Sistem Pengelolaan Air Limbah Terpusat Skala Permukiman	300	10.585.289.223	235	2.449.137.900	126	1.737.000.000	0	107	0,00	0,00	235	2.449.138.007	78,33	23,14	
		2. Penyusunan Rencana, Kebijakan, Strategi dan Teknis Sistem Pengelolaan Air Limbah Domestik dalam Daerah Kabupaten/ Kota	Jumlah Rencana, Kebijakan, Strategi dan Teknis SPALD dalam daerah Kabupaten/ Kota yang disusun	2	1.197.270.800	2	201.646.337	2	603.140.000	0	111.445.000	0,00	18,48	2	313.091.337	100,00	26,15	
		3. Pembangunan/ Penyediaan Sub Sistem Pengolahan Setempat	Jumlah rumah tangga yang memiliki tangki septik	300	15.460.000.000	679	4.057.796.750	696	6.634.175.000	0	90	0,00	0,00	679	4.057.796.840	226,33	26,25	
2		PROGRAM PENGELOLAAN DAN PENGEMBANGAN SISTEM DRAINASE	Persentase saluran drainase lingkungan permukiman dalam kondisi baik	34,64	28.679.017.133	18,9	18.304.646.900	22,64	53.673.825.736	5,88	5.415.082.450	25,97	10,09	24,78	23.719.729.350	71,54	82,71	
		1. Kegiatan Pengelolaan dan Pengembangan Sistem Drainase yang Terhubung Langsung dengan Sungai dalam Daerah Kabupaten/ Kota	jumlah Panjang saluran drainase permukiman dalam kondisi baik	9024	28.679.017.133	3203,1	18.304.646.900	1757	53.673.825.736	5443,17	5.415.082.450	309,80	10,09	8646,27	23.719.729.350	95,81	82,71	
		1. Operasi dan Pemeliharaan Sistem Drainase	Panjang saluran drainase yang dioperasikan dan dipelihara	200	3.022.548.741	0	0	585	650.000.000	83,7	120.702.000	14,31	18,57	83,7	120.702.000	41,85	3,99	
		2. Penyusunan Rencana, Kebijakan, Strategi dan Teknis Sistem Drainase Perkotaan	Jumlah Rencana, Kebijakan, Strategi dan Teknis Sistem Drainase Perkotaan yang Disusun	2	800.000.000	0	0	2	99.725.000	0	0	0,00	0,00	0	0	0,00	0,00	
		3. Pembangunan Sistem Drainase Perkotaan	Panjang Saluran Drainase Perkotaan yang Dibangun	3201	8.398.641.957	2101,2	1.578.318.150	7340	28.247.502.250	3463,91	2.762.327.200	47,19	9,78	5565,11	4.340.645.350	173,86	51,68	
		4. Peningkatan Saluran Drainase Perkotaan	Panjang saluran drainase perkotaan yang ditingkatkan	4829	17.257.826.435	5811	14.597.986.900	4942	22.490.098.486	1285,96	2.214.581.400	26,02	9,85	7096,96	16.812.568.300	146,97	97,42	

No	Kode	Urusan / Bidang Urusan Pemerintahan Daerah dan Program / Kegiatan / Sub Kegiatan	Indikator Kinerja Sasaran / Program / Kegiatan / Sub Kegiatan	Target RPJMD sampai pada Tahun 2026		Realisasi Capaian Kinerja RKPD s/d Tahun 2022		Target kinerja dan Anggaran RKPD Tahun 2023		Realisasi Capaian Kinerja dan Anggaran RKPD Tahun 2023		Tingkat Capaian Kinerja dan Realisasi Anggaran RKPD (%)		Realisasi Kinerja dan Anggaran RKPD s/d 2023		Tingkat Capaian Kinerja dan Realisasi Anggaran RPJMD s/d Tahun 2023		Perangkat Daerah Penanggung Jawab
				5		6		7		8		9 = 8/7*100%		10 = 6*8		11 = (10/5) x 100%		
				K	Rp	K	Rp	K	Rp	K	Rp	K	Rp	K	Rp	K	Rp	
1	2	3	4	994	3.022.548.741	827,8	2.128.341.850	500	2.186.500.000	609,6	317.471.850	121,92	14,52	1437,4	2.445.813.700	144,61	80,92	12
		5. Rehabilitasi Saluran Drainase Perkotaan	Panjang saluran drainase perkotaan yang dilakukan rehabilitasi															
3		PROGRAM PENGELOLAAN DAN PENGEMBANGAN SISTEM PENYEDIAAN AIR MINUM	Persentase jumlah rumah tangga yang mendapatkan akses terhadap air minum melalui SPAM jaringan perpipaan dan bukan jaringan perpipaan terlindungi terhadap rumah tangga di seluruh kabupaten/kota	87,28	39.024.378.111	90,86	10.516.233.308	84,98	13.622.128.834	0	109.276.611	0,00	0,80	90,86	10.625.509.919	104,10	27,23	
		1. Kegiatan Pengelolaan dan Pengembangan Sistem Penyediaan Air Minum (SPAM) di Daerah Kabupaten/Kota	Jumlah masyarakat yang rumah tangga yang mendapatkan akses terhadap air minum melalui SPAM jaringan perpipaan dan bukan perpipaan terlindungi	1400	39.024.378.111	1917	10.516.233.308	1100	13.622.128.834	0	109.276.611	0,00	0,80	1917	10.625.509.919	136,93	27,23	
		1. Penyusunan Rencana, Kebijakan, Strategi dan Teknis SPAM	Jumlah Rencana, Kebijakan, Strategi dan Teknis SPAM yang disusun	22	1.900.000.000	7	632.992.258	2	250.000.000	1	108.866.611	50,00	43,55	8	741.858.869	36,36	39,05	
		2. Perluasan SPAM Jaringan Perpipaan di Kawasan Perdesaan	Jumlah rumah tangga yang terlayani akses air minum melalui SPAM jaringan perpipaan dan jumlah sumur uji	1400	37.124.378.111	720	5.103.388.400	1100	2.492.503.834	0	410	0,00	0,00	720	5.103.388.810	51,43	13,75	
		3. Perluasan SPAM Jaringan Perpipaan di Kawasan Perkotaan	Jumlah Penambahan sambungan rumah yang terlayani melalui Pemanfaatan Idle Capacity dengan penambahan jaringan perpipaan pada SPAM IKK/Perkotaan atau SPAM Tematik Tertentu	1197	24.813.460.000	1197	4.779.852.650	2598	10.879.625.000	0	0	0,00	0,00	1197	4.779.852.650	100,00	19,26	
4		PROGRAM PENGEMBANGAN SISTEM DAN PENGELOLAAN PERSAMPAHAN REGIONAL	Persentase pemenuhan sarana dan prasarana persampahan Regional untuk menunjang tingkat layanan yang telah direncanakan	78	9.181.809.018	70	1.881.454.000	72	3.812.940.000	0	79.920.000	0,00	2,10	70	1.961.374.000	89,74	21,36	
		1. Kegiatan Pengembangan Sistem dan Pengelolaan Persampahan di Daerah Kabupaten/Kota	Terlayannya Rumah Tangga Melalui Pembangunan TPA/TPST/SPA/TPS-3R/TPS	200	9.181.809.018	3133	1.881.454.000	200	3.812.940.000	0	79.920.000	0,00	2,10	3133	1.961.374.000	1566,50	21,36	
		1. Pembangunan TPA/TPST/SPA/TPS-3R/TPS	LUAS Bangunan TPA/TPST/SPA/TPS-3R/TPS	71717	9.181.809.018	600	1.782.436.500	360	3.732.000.000	0	0	0,00	0,00	600	1.782.436.500	0,84	19,41	
		2. Penyusunan Rencana, Kebijakan, Strategi, dan Teknis Sistem Pengelolaan Persampahan TPA/TPST/SPA/TPS-3R/TPS Kewenangan Kabupaten/Kota	Jumlah Rencana, Kebijakan, Strategi dan Teknis Sistem Pengelolaan Persampahan TPA/TPST/SPA/TPS-3R/TPS Kewenangan Kabupaten/Kota yang Disusun	1	500.000.000	1	99.017.500	1	80.940.000	1	79.920.000	100,00	98,74	2	178.937.500	200,00	35,79	
		URUSAN PEMERINTAHAN BIDANG PEKERJAAN UMUM DAN PENATAAN RUANG																
D	Meningkatnya Kualitas Infrastruktur SDA		Cakupan infrastruktur pengelolaan SDA	100	45.266.828.559	70,45	52.635.062.658	57,75	51.086.791.167	0	2.863.788.219	0,00	5,61	70,45	55.498.850.877	70,45	122,60	DINAS PEKERJAAN UMUM DAN PENATAAN RUANG, PERUMAHAN RAKYAT DAN KAWASAN PERMUKIMAN
1		PROGRAM PENGELOLAAN SUMBER DAYA AIR (SDA)	Rasio luas kawasan pemukiman rawan banjir yang terlindungi oleh infrastruktur pengendalian banjir di WS di Wilayah Kabupaten/ Kota	88,9	45.266.828.559	86,75	30.169.950.571	86,42	51.875.947.467	0	2.863.788.219	0,00	5,52	86,75	33.033.738.790	97,58	72,98	
			Rasio luas daerah irigasi kewenangan kab./kota yang dilayani oleh jaringan irigasi	85	35.018.343.283	55,87	22.465.112.087	61,5	25.990.516.120	0	119.484.500	0,00	0,46	55,87	22.584.596.587	65,73	64,49	
		1. Kegiatan Pengelolaan SDA dan Bangunan Pengaman Pantai pada Wilayah Sungai (WS) dalam 1 (satu) Daerah Kabupaten/Kota	Persentase sarana pengendali banjir dalam kondisi baik	88,9	45.266.828.559	86,75	30.169.950.571	86,42	25.552.207.547	0	400.746.000	0,00	1,57	86,75	30.570.696.571	97,58	67,53	
		1. Pembangunan bendungan	Jumlah bendungan yang dibangun	50000	6.000.000.000	79741	19.382.882.585	0	0	0	0	0,00	0,00	79741	19.382.882.585	159,48	323,05	

No	Kode	Urusan / Bidang Urusan Pemerintahan Daerah dan Program / Kegiatan / Sub Kegiatan	Indikator Kinerja Sasaran / Program / Kegiatan / Sub Kegiatan	Target RPJMD sampai pada Tahun 2026		Realisasi Capaian Kinerja RKPD s/d Tahun 2022		Target kinerja dan Anggaran RKPD Tahun 2023		Realisasi Capaian Kinerja dan Anggaran RKPD Tahun 2023		Tingkat Capaian Kinerja dan Realisasi Anggaran RKPD (%)		Realisasi Kinerja dan Anggaran RKPD s/d 2023		Tingkat Capaian Kinerja dan Realisasi Anggaran RPJMD s/d Tahun 2023		Perangkat Daerah Penanggung Jawab
				5		6		7		8		9 = 8/7*100%		10 = 6+8		11 = (10/5) x 100%		
				K	Rp	K	Rp	K	Rp	K	Rp	K	Rp	K	Rp	K	Rp	
1	2	3	4	5	6	7	8	9	10	11	12	13	14	15	16	17	18	19
		2. Pembangunan tanggul sungai	Panjang tanggul sungai yang dibangun	5000	8.000.000.000	0	0	7000	1.900.175.055	0	4.500.000	0,00	0,24	0	4.500.000	0,00	0,06	
		3. Pembangunan Bangunan Perkuatan tebing	Panjang Bangunan Perkuatan Tebing yang Dibangun	1090	13.052.328.559	1697,5	7.001.888.005	1400	16.337.099.992	0	22.500.000	0,00	0,14	1697,5	7.024.388.005	155,73	53,82	
		4. Rehabilitasi Bangunan Perkuatan tebing	Panjang bangunan perkuatan tebing yang direhabilitasi	1090	9.664.500.000	146,25	487.849.000	0	0	0	0	0,00	0,00	146,25	487.849.000	13,42	5,05	
		5. Revitalisasi Danau	Jumlah Danau dan Penampung Air Alami Lainnya yang Direvitalisasi	2	6.950.000.000	3	2.486.522.500	1	5.254.932.500	0	373.746.000	0,00	7,11	3	2.860.268.500	150,00	41,15	
		6. Normalisasi / Restorasi Sungai	Panjang sungai yang di normalisasi/ restorasi	1750	1.350.000.000	2100	279.861.000	0	0	0	0	0,00	0,00	2100	279.861.000	120,00	20,73	
		7. Pembinaan dan pemberdayaan kelembagaan pengelolaan SDA Kewenangan Kabupaten/ Kota	Jumlah Peserta yang Mengikuti Pembinaan dan Pemberdayaan Kelembagaan Pengelolaan SDA Kewenangan Kabupaten/Kota	2	250.000.000	2	29.230.000	0	0	0	0	0,00	0,00	2	29.230.000	100,00	11,69	
		8. Rehabilitasi Check Dam	Jumlah Check Dam yang Direhabilitasi	2	10.300.000.000	0	0	2	2.060.000.000	0	0	0,00	0,00	0	0	0,00	0,00	
		2. Kegiatan Pengembangan dan Pengelolaan Sistem Irigasi Primer dan Sekunder pada Daerah Irigasi yang Luasnya dibawah 1000 Ha dalam 1 (satu) Daerah Kabupaten/Kota	Persentase sarana irigasi dalam kondisi baik	85	35.018.343.283	55,87	22.465.112.087	61,5	26.323.739.920	0	2.463.042.219	0,00	9,36	55,87	24.928.154.306	65,73	71,19	
		1. Pembangunan Jaringan Irigasi Permukaan	Panjang Jaringan Irigasi Permukaan yang Dibangun	400	5.192.350.890	3114,2	5.668.321.750	10900	13.941.196.800	1696	950.394.800	15,56	6,82	4810,2	6.618.716.550	1202,55	127,47	
		2. Rehabilitasi Jaringan Irigasi permukaan	Panjang Jaringan Irigasi Permukaan yang Direhabilitasi	850	17.250.467.114	2065,7	7.327.230.820	100	843.000.000	0	0	0,00	0,00	2065,7	7.327.230.820	243,02	42,48	
		3. Operasi dan Pemeliharaan Jaringan Irigasi Permukaan	Panjang Jaringan Irigasi Permukaan yang Dioperasikan dan Dipelihara	200	1.580.000.000	84	8.755.881.518	6000	10.629.993.120	0	1.512.647.419	0,00	14,23	84	10.268.528.937	42,00	649,91	
		4. Rehabilitasi sumur jaringan irigasi air tanah	Jumlah Sumur Jaringan Irigasi Air Tanah yang direhabilitasi	2	1.800.000.000	2	351.332.000	500	909.550.000	0	0	0,00	0,00	2	351.332.000	100,00	19,52	
		5. Penyusunan Rencana Teknis dan Dokumen Lingkungan Hidup untuk Konstruksi Irigasi dan Rawa	Jumlah Rencana Teknis dan Dokumen Lingkungan Hidup untuk Konstruksi Irigasi dan Rawa yang Tersusun	4	1.900.000.000	3	346.838.000	0	0	0	0	0,00	0,00	3	346.838.000	75,00	18,25	
		6. Pengelolaan dan Pengawasan Alokasi Air Irigasi	Jumlah Daerah Irigasi yang Mengelola Pengukuran Data Realisasi Alokasi Air	7	750.000.000	1	15.508.000	0	0	0	0	0,00	0,00	1	15.508.000	14,29	2,07	
		URUSAN PEMERINTAHAN BIDANG PEKERJAAN UMUM DAN PENATAAN RUANG																
E	Optimalisasi Penataan Ruang (Urusan PUPR)		Tingkat kemanfaatan ruang sesuai rencana	96	124.970.320.558	88	21.590.309.747	90	19.631.723.864	0	6.653.850.815	0,00	33,89	88	28.244.160.562	91,67	22,60	DINAS PEKERJAAN UMUM DAN PENATAAN RUANG, PERUMAHAN RAKYAT DAN KAWASAN PERMUKIMAN
1		PROGRAM PENATAAN BANGUNAN GEDUNG	Rasio kepatuhan IMB Kab/Kota	100	1.377.271.353	2	738.377.125	40	785.732.000	0	270.691.500	0,00	34,45	2	1.009.068.625	2,00	73,27	
			Persentase peningkatan pendapatan retribusi izin mendirikan bangunan	10	0	0	0	10	0	0	0	0,00	0,00	0	0	0,00	0,00	

No	Kode	Urusan / Bidang Urusan Pemerintahan Daerah dan Program / Kegiatan / Sub Kegiatan	Indikator Kinerja Sasaran / Program / Kegiatan / Sub Kegiatan	Target RPJMD sampai pada Tahun 2026		Realisasi Capaian Kinerja RKPD s/d Tahun 2022		Target kinerja dan Anggaran RKPD Tahun 2023		Realisasi Capaian Kinerja dan Anggaran RKPD Tahun 2023		Tingkat Capaian Kinerja dan Realisasi Anggaran RKPD (%)		Realisasi Kinerja dan Anggaran RKPD s/d 2023		Tingkat Capaian Kinerja dan Realisasi Anggaran RPJMD s/d Tahun 2023		Perangkat Daerah Penanggung Jawab
				K	Rp	K	Rp	K	Rp	K	Rp	K	Rp	K	Rp	K	Rp	
1	2	3	4	5		6		7		8		9 = 8/7*100%		10 = 6*8		11 = (10/5) x 100%		12
		1. Kegiatan Penyelenggaraan Bangunan Gedung di Wilayah Daerah Kabupaten/Kota, Pemberian Izin Mendirikan Bangunan (IMB) dan Sertifikat Laik Fungsi Bangunan Gedung	Jumlah Penyelenggaraan Bangunan Gedung di Wilayah Daerah Kab/Kota, Pemberian Izin Mendirikan Bangunan (IMB) dan Sertifikat Laik Fungsi Bangunan Gedung	10	1.377.271.353	1	738.377.125	10	785.732.000	0	270.691.500	0,00	34,45	1	1.009.068.625	10,00	73,27	
		1. Penyelenggaraan Penerbitan Izin Mendirikan Bangunan (IMB), Sertifikat Laik Fungsi (SLF), peran Tenaga Ahli Bangunan Gedung (TABG), Pendataan Bangunan Gedung, serta Implementasi SIMBG	Jumlah Penyelenggaraan Penerbitan Persyaratan Bangunan Gedung (PBG), Sertifikat Laik Fungsi (SLF), peran Tim Profesi Ahli (TPA), Pendataan Bangunan Gedung, serta Implementasi SIMBG	5	500.000.000	0	47.497.500	5	251.755.000	0	5.580.000	0,00	2,22	0	53.077.500	0,00	10,62	
		2. Perencanaan, Pembangunan, Pe-ngawasan, dan Peman-faan Bangunan Gedung Daerah Kabupaten/ Kota	Jumlah Dokumen Perencanaan, Pembangunan, Pengawasan dan Pemanfaatan Bangunan Gedung Daerah Kab./ Kota	5	850.000.000	1	690.879.625	5	533.977.000	0	265.111.500	0,00	49,65	1	955.991.125	20,00	112,47	
2		PROGRAM PENATAAN BANGUNAN DAN LINGKUNGANNYA	Jumlah Dokumen Perencanaan, penataan bangunan dan lingkungan Kabupaten/ Kota	6	114.707.330.063	2	19.408.540.702	2	17.195.567.864	0	6.265.375.433	0,00	36,44	2	25.673.916.135	33,33	22,38	
		1. Kegiatan Penyelenggaraan Penataan Bangunan dan Lingkungannya di Daerah Kabupaten/Kota	Jumlah dokumen perencanaan, penataan bangunan dan lingkungan wilayah Kabupaten/ Kota	30	114.707.330.063	6	19.408.540.702	1	17.195.567.864	0	6.265.375.433	0,00	36,44	6	25.673.916.135	20,00	22,38	
		1. Penyusunan Rencana, Kebijakan, Strategi dan Teknis Sistem Penataan Bangunan dan Lingkungan di Kab./Kota	Jumlah Dokumen Rencana, Kebijakan, Strategi dan Teknis Sistem Penataan Bangunan dan Lingkungan di Kabupaten/ Kota	10	3.081.685.867	1	337.080.700	1	50.000.000	0	0	0,00	0,00	1	337.080.700	10,00	10,94	
		2. Penataan Bangunan dan Lingkungan - Perkotaan Tuban	Jumlah Penataan Bangunan dan Lingkungan di Kawasan Cagar Budaya dan Tradisional Bersejarah, Kawasan Pariwisata, Kawasan Sistem Perkotaan Nasional dan Kawasan Strategis Lainnya	25	106.380.498.080	3	14.533.806.150	0	12.035.508.700	0	5.395.179.150	0,00	44,83	3	19.928.985.300	12,00	18,73	
		3. Pemeliharaan Bangunan dan Lingkungan	Jumlah Pemeliharaan Bangunan dan Lingkungan di Kawasan Cagar Budaya dan Tradisional Bersejarah, Kawasan Pariwisata, Kawasan Sistem Perkotaan Nasional dan Kawasan Strategis Lainnya	25	5.245.146.116	5	4.537.653.852	2	5.110.059.164	0	870.196.283	0,00	17,03	5	5.407.850.135	20,00	103,10	
3		PROGRAM PENGEMBANGAN JASA KONSTRUKSI	Rasio tenaga operator/teknisi/an alisis yang memiliki sertifikat kompetensi	34,5	694.221.277	0	2.460.000	0	0	0	0	0,00	0,00	0	2.460.000	0,00	0,35	
		1. Kegiatan Penyelenggaraan Sistem Informasi Jasa Konstruksi Cakupan Daerah Kabupaten/Kota	Jumlah dokumen Penyelenggaraan Sistem Informasi Jasa Konstruksi Cakupan Daerah Kab/Kota	5	36.472.185	1	2.460.000	0	0	0	0	0,00	0,00	1	2.460.000	20,00	6,74	
		1. Pengelolaan Operasional Layanan Informasi Jasa Konstruksi	Jumlah Laporan Penyelenggaraan Dukungan Manajemen Sistem Informasi Jasa Konstruksi	5	36.472.185	1	2.460.000	0	0	0	0	0,00	0,00	1	2.460.000	20,00	6,74	
4		PROGRAM PENYELENGGARAAN PENATAAN RUANG	Persentase Ketaatan terhadap RTRW dan Rencana Rinci Tata Ruang	100	8.191.497.865	22,34	1.440.931.920	43,62	1.650.424.000	0	117.783.882	0,00	7,14	22,34	1.558.715.802	22,34	19,03	
		1. Kegiatan Penetapan Rencana Tata Ruang Wilayah (RTRW) dan Rencana Rinci Tata Ruang (RRTR) Kabupaten/Kota	Jumlah dokumen rencana tata ruang yang tersusun	25	5.873.497.865	8	1.161.895.782	6	1.344.077.100	0	13.383.000	0,00	1,00	8	1.175.278.782	32,00	20,01	

No	Kode	Urusan / Bidang Urusan Pemerintahan Daerah dan Program / Kegiatan / Sub Kegiatan	Indikator Kinerja Sasaran / Program / Kegiatan / Sub Kegiatan	Target RPJMD sampai pada Tahun 2026		Realisasi Capaian Kinerja RKPD s/d Tahun 2022		Target kinerja dan Anggaran RKPD Tahun 2023		Realisasi Capaian Kinerja dan Anggaran RKPD Tahun 2023		Tingkat Capaian Kinerja dan Realisasi Anggaran RKPD (%)		Realisasi Kinerja dan Anggaran RKPD s/d 2023		Tingkat Capaian Kinerja dan Realisasi Anggaran RPJMD s/d Tahun 2023		Perangkat Daerah Penanggung Jawab
				K	Rp	K	Rp	K	Rp	K	Rp	K	Rp	K	Rp	K	Rp	
1	2	3	4	5		6		7		8		9 = 8/7*100%		10 = 6*8		11 = (10/5) x 100%		12
		1. Pelaksanaan Persetujuan Substansi, Evaluasi, Konsultasi Evaluasi dan Penetapan RRTR Kabupaten/ Kota	Jumlah dokumen Pelaksanaan Persetujuan Substansi, Evaluasi, Konsultasi Evaluasi dan Penetapan RRTR Kabupaten/Kota	17	4.500.623.352	7	1.155.070.782	4	1.333.697.100	0	13.383.000	0,00	1,00	7	1.168.453.782	41,18	25,96	
		2. Sosialisasi Kebijakan dan Peraturan Perundang-undangan Bidang Penataan Ruang	Jumlah dokumen sosialisasi kebijakan dan peraturan perundang-undangan bidang penataan ruang	5	422.874.513	1	6.825.000	1	10.380.000	0	0	0,00	0,00	1	6.825.000	20,00	1,61	
		2. Kegiatan Koordinasi dan Sinkronisasi Pemanfaatan Ruang Daerah Kabupaten/Kota	Jumlah dokumen kesesuaian pemanfaatan ruang	40	800.000.000	0	0	10	282.470.250	0	104.400.882	0,00	36,96	0	104.400.882	0,00	13,05	
		1. Koordinasi dan Sinkronisasi Pemanfaatan Ruang untuk Investasi dan Pembangunan Daerah	Jumlah dokumen Koordinasi dan Sinkronisasi Pemanfaatan Ruang untuk Investasi dan Pembangunan Daerah	96	800.000.000	0	0	5	282.470.250	0	104.400.882	0,00	36,96	0	104.400.882	0,00	13,05	
		3. Kegiatan Koordinasi dan Sinkronisasi Pengendalian Pemanfaatan Ruang Daerah Kabupaten/Kota	Jumlah dokumen pengendalian pemanfaatan ruang yang tersusun	3	1.518.000.000	4	279.036.138	4	23.876.650	0	0	0,00	0,00	4	279.036.138	133,33	18,38	
		1. Koordinasi Pelaksanaan Penataan Ruang	Jumlah dokumen Koordinasi Pelaksanaan Penataan Ruang	16	1.248.000.000	4	279.036.138	4	23.876.650	0	0	0,00	0,00	4	279.036.138	25,00	22,36	
		URUSAN PEMERINTAHAN BIDANG PEKERJAAN UMUM DAN PENATAAN RUANG																
F	Konektivitas antar wilayah		Cakupan konektivitas wilayah jalan dan jembatan	100	968.648.294.670	81,03	145.654.933.816	94,61	218.972.185.114	0	29.315.946.013	0,00	13,39	81,03	174.970.879.829	81,03	18,06	DINAS PEKERJAAN UMUM DAN PENATAAN RUANG, PERUMAHAN RAKYAT DAN KAWASAN PERMUKIMAN
I	PROGRAM PENYELENGGARAAN JALAN		Tingkat kemandapan jalan/kabupaten kota	100	968.648.294.670	81,03	145.654.933.816	94,61	218.972.185.114	0	29.315.946.013	0,00	13,39	81,03	174.970.879.829	81,03	18,06	
		1. Kegiatan Penyelenggaraan Jalan Kabupaten/Kota	Persentase panjang jalan dalam kondisi baik	100	968.648.294.670	81,03	145.654.933.816	94,61	218.972.185.114	0	29.315.946.013	0,00	13,39	81,03	174.970.879.829	81,03	18,06	
		1. Penyusunan Rencana, Kebijakan, dan Strategi Pengembangan Jaringan Jalan Serta Perencanaan Teknis Penyelenggaraan Jalan dan Jembatan	Jumlah Dokumen Hasil pelaksanaan Advdis dan Layanan Teknis, Kajian Kebijakan, Bantuan Teknis, Bimbingan Teknis, Pengelolaan Pengendalian	5	6.070.000.000	10	732.699.900	0	0	0	0	0,00	0,00	10	732.699.900	200,00	12,07	
		2. Pelebaran Jalan Menuju Standar	Panjang Jalan yang Dilakukan Pelebaran Menuju Standar	4500	131.101.000.000	12722	15.234.011.092	1260	5.928.870.308	70,46	1.198.876.018	5,59	20,22	12792,46	16.432.887.110	284,28	12,53	
		3. Rekonstruksi Jalan	Panjang Jalan yang Dilakukan Rekonstruksi	9240	271.229.607.907	27426	54.011.285.591	26080	115.254.670.046	1970,68	20.520.252.597	7,56	17,80	29396,68	74.531.538.188	318,15	27,48	
		4. Rehabilitasi Jalan	Panjang Jalan yang Direhabilitasi	6865	149.389.447.263	2488	4.417.282.900	2292	7.220.300.000	74,46	96.598.800	3,25	1,34	2562,46	4.513.881.700	37,33	3,02	
		5. Pemeliharaan Berkala Jalan	Panjang Jalan yang Dilakukan Pemeliharaan Secara Berkala	110400	228.027.735.000	41773	38.249.909.829	33285	34.366.681.510	18702,3	5.208.506.690	56,19	15,16	60475,3	43.458.416.519	54,78	19,06	
		6. Pemeliharaan Rutin Jalan	Panjang Jalan yang Dilakukan Pemeliharaan Secara Rutin	60000	165.755.000.000	30449	26.146.835.304	6200	8.989.974.550	0	1.442.876.808	0,00	16,05	30449	27.589.712.112	50,75	16,64	
		7. Pembangunan Jembatan	Panjang Jembatan yang Dibangun	24	1.155.000.000	20	2.881.426.500	0	0	0	0	0,00	0,00	20	2.881.426.500	83,33	249,47	
		8. Penggantian Jembatan	Panjang Jembatan yang Dilakukan Penggantian	27	12.697.500.000	63	3.131.167.800	117,5	9.690.688.700	25,02	751.827.100	21,29	7,76	88,02	3.882.994.900	326,00	30,58	
		9. Rehabilitasi Jembatan	Panjang Jembatan yang Dilakukan Rehabilitasi	127	732.000.000	74	355.049.100	281,8	37.521.000.000	1,36	97.008.000	0,48	0,26	75,36	452.057.100	59,34	61,76	
		10. Pengelolaan Leger Jalan	Jumlah Dokumen Pengelolaan Leger Jalan	1	500.000.000	1	98.719.800	0	0	0	0	0,00	0,00	1	98.719.800	100,00	19,74	
		11. Survey Kondisi Jalan/Jembatan	Jumlah Data dan Informasi Terkait Kondisi Jalan/Jembatan	4	2.000.000.000	4	396.546.000	0	0	0	0	0,00	0,00	4	396.546.000	100,00	19,83	

No	Kode	Urusan / Bidang Urusan Pemerintahan Daerah dan Program / Kegiatan / Sub Kegiatan	Indikator Kinerja Sasaran / Program / Kegiatan / Sub Kegiatan	Target RPJMD sampai pada Tahun 2026		Realisasi Capaian Kinerja RKPD s/d Tahun 2022		Target kinerja dan Anggaran RKPD Tahun 2023		Realisasi Capaian Kinerja dan Anggaran RKPD Tahun 2023		Tingkat Capaian Kinerja dan Realisasi Anggaran RKPD (%)		Realisasi Kinerja dan Anggaran RKPD s/d 2023		Tingkat Capaian Kinerja dan Realisasi Anggaran RPJMD s/d Tahun 2023		Perangkat Daerah Penanggung Jawab
				K	Rp	K	Rp	K	Rp	K	Rp	K	Rp	K	Rp	K	Rp	
1	2	3	4	5		6		7		8		9 = 8/7*100%		10 = 6*8		11 = (10/5) x 100%		12
				K	Rp	K	Rp	K	Rp	K	Rp	K	Rp	K	Rp	K	Rp	
			URUSAN PEMERINTAHAN BIDANG PERUMAHAN DAN KAWASAN PERMUKIMAN															
G	Meningkatnya kualitas Prasarana, Sarana dan Utilitas Kawasan Permukiman (Urusan PRKP)		Persentase permukiman yang terfasilitasi PSU	70	532.769.417.087	26,45	112.674.247.797	20	210.877.656.798	0	32.521.943.800	0,00	15,42	26,45	145.196.191.597	37,79	27,25	DINAS PEKERJAAN UMUM DAN PENATAAN RUANG, PERUMAHAN RAKYAT DAN KAWASAN PERMUKIMAN
1		PROGRAM KAWASAN PERMUKIMAN	Berkurangnya jumlah unit RTLH (Rumah Tidak Layak Huni)	13,3	49.663.434.600	20	11.183.509.000	9,7	4.450.000.000	0	0	0,00	0,00	20	11.183.509.000	150,38	22,52	
			Persentase kawasan permukiman kumuh dibawah 10 ha dikabupaten/kota yang ditangani infrastrukturnya	21,9	30.939.004.084	20	11.183.509.000	21,9	4.450.000.000	0	0	0,00	0,00	20	11.183.509.000	91,32	36,15	
			1. Kegiatan Peningkatan Kualitas Kawasan Permukiman Kumuh dengan Luas di Bawah 10 (sepuluh) Ha	82,2	80.146.954.707	82,2	11.183.509.000	328,8	4.450.000.000	0	0	0,00	0,00	82,2	11.183.509.000	100,00	13,95	
			1. Perbaikan rumah tidak layak huni	36	545.644.110	69	3.735.790.500	60	3.475.000.000	0	0	0,00	0,00	69	3.735.790.500	191,67	684,66	
			2. Pelaksanaan Pembangunan Pemugaran/Peremajaan Permukiman Kumuh	82,2	30.469.004.084	0	0	20	975.000.000	0	0	0,00	0,00	0	0	0,00	0,00	
			3. Pembangunan Rumah Baru Layak Huni	286	49.677.950.623	193	6.965.938.500	0	0	0	0	0,00	0,00	193	6.965.938.500	67,48	14,02	
			4. Koordinasi dan Sinkronisasi Pengendalian Penyelenggaraan Pemugaran/Peremajaan Permukiman Kumuh	5	2.500.000.000	5	481.780.000	0	0	0	0	0,00	0,00	5	481.780.000	100,00	19,27	
2		PROGRAM PERUMAHAN DAN KAWASAN PERMUKIMAN KUMUH	Berkurangnya jumlah unit RTLH (Rumah Tidak Layak Huni) di luar kawasan kumuh	0	6.631.306.513	3,06	1.227.610.000	60	25.000.000	0	0	0,00	0,00	3,06	1.227.610.000	0,00	18,51	
			1. Kegiatan Pencegahan Perumahan dan Kawasan Permukiman Kumuh pada Daerah Kabupaten/Kota	135	6.631.306.513	26	1.227.610.000	26	25.000.000	0	0	0,00	0,00	26	1.227.610.000	19,26	18,51	
			1. Kerja Sama Perbaikan Rumah Tidak Layak Huni Beserta PSU di Luar Kawasan Permukiman Kumuh dengan Luas di Bawah 10 (Sepuluh) Ha	30	6.631.306.513	26	1.227.610.000	1	25.000.000	0	0	0,00	0,00	26	1.227.610.000	86,67	18,51	
3		PROGRAM PENINGKATAN PRASARANA, SARANA DAN UTILITAS UMUM (PSU)	Persentase satuan perumahan yang sudah dilengkapi PSU (Prasarana, sarana dan utilitas)	70	476.474.675.974	66,01	100.263.128.797	20	206.402.656.798	0	32.521.943.800	0,00	15,76	66,01	132.785.072.597	94,30	27,87	
			1. Kegiatan Urusan Penyelenggaraan PSU Perumahan	1946	476.474.675.974	1835	100.263.128.797	556	206.402.656.798	22	32.521.943.800	3,96	15,76	1857	132.785.072.597	95,43	27,87	
			1. Penyediaan Prasarana, Sarana, dan Utilitas Umum di Perumahan untuk Menunjang Fungsi Hunian	70	475.574.675.974	4	99.979.984.798	318	206.402.656.798	61	32.521.943.800	19,18	15,76	65	132.501.928.598	92,86	27,86	

No	Kode	Urusan / Bidang Urusan Pemerintahan Daerah dan Program / Kegiatan / Sub Kegiatan	Indikator Kinerja Sasaran / Program / Kegiatan / Sub Kegiatan	Target RPJMD sampai pada Tahun 2026		Realisasi Capaian Kinerja RKPD s/d Tahun 2022		Target kinerja dan Anggaran RKPD Tahun 2023		Realisasi Capaian Kinerja dan Anggaran RKPD Tahun 2023		Tingkat Capaian Kinerja dan Realisasi Anggaran RKPD (%)		Realisasi Kinerja dan Anggaran RKPD s/d 2023		Tingkat Capaian Kinerja dan Realisasi Anggaran RPJMD s/d Tahun 2023		Perangkat Daerah Penanggung Jawab
				K	Rp	K	Rp	K	Rp	K	Rp	K	Rp	K	Rp	K	Rp	
1	2	3	4	5		6		7		8		9 = 8/7*100%		10 = 6*8		11 = (10/5) x 100%		12
		2. Koordinasi dan Sinkronisasi dalam rangka Penyediaan Prasarana, Sarana, dan Utilitas Umum Perumahan	Jumlah Laporan Hasil Koordinasi dan Sinkronisasi dalam rangka Penyediaan Perumahan Prasarana, Sarana, dan Utilitas Umum Perumahan	15	900.000.000	3	283.144.000	0	0	0	0	0,00	0,00	3	283.144.000	20,00	31,46	
		URUSAN PEMERINTAHAN BIDANG KETENTERAMAN DAN KETERTIBAN UMUM SERTA PERLINDUNGAN MASYARAKAT																
H	menurunnya resiko bencana akibat kebakaran		Prosentase Penurunan Tingkat Kasus/Kejadian Kebakaran	3,33	1.449.686.240	3,33	377.758.112	3,45	1.071.669.370	41,38	193.130.135	1199,42	18,02	41,38	570.888.247	1242,64	39,38	SATUAN POLISI PAMONG PRAJA DAN PEMADAM KEBAKARAN
1		PROGRAM PENCEGAHAN, PENANGGULANGAN, PENYELAMATAN KEBAKARAN DAN PENYELAMATAN NON KEBAKARAN	Waktu tanggap (Response time) penanganan kebakaran (menit)	15	1.449.686.240	15	377.758.112	15	1.071.669.370	15	193.130.135	100,00	18,02	15	570.888.247	100,00	39,38	
		1. Kegiatan Pencegahan, Pengendalian, Pemadaman, Penyelamatan, dan Penanganan Bahan Berbahaya dan Beracun Kebakaran dalam Daerah Kabupaten/Kota	Persentase pelayanan penyelamatan dan evakuasi korban kebakaran	100	1.449.686.240	100	366.370.342	100	1.071.669.370	100	193.130.135	100,00	18,02	100	559.500.477	100,00	38,59	
		1. Pemadaman dan Pengendalian Kebakaran Dalam Daerah Kabupaten/Kota	Persentase Penanganan Kejadian Bencana Kebakaran	100	534.771.512	100	218.778.487	100	209.720.000	100	102.325.930	100,00	48,79	100	321.104.417	100,00	60,05	
		2. Pengadaan Sarana dan Prasarana Pencegahan, Penanggulangan Kebakaran dan Alat Pelindung Diri	Jumlah Pengadaan Sarana dan Prasarana Kebakaran	5	914.914.728	1	147.591.855	1	861.949.370	1	90.804.205	100,00	10,53	2	238.396.060	40,00	26,06	
		URUSAN PEMERINTAHAN BIDANG KETENTERAMAN DAN KETERTIBAN UMUM SERTA PERLINDUNGAN MASYARAKAT																
I	Tingkat Penurunan Pelanggaran Perundang-Undangan Daerah		Prosentase penurunan pelanggaran perundang-undangan daerah	3,29	28.948.363.808	29,63	6.810.750.065	3,16	9.588.790.430	63,16	466.085.470	1998,73	4,86	63,16	7.276.835.535	1919,76	25,14	SATUAN POLISI PAMONG PRAJA DAN PEMADAM KEBAKARAN
1		PROGRAM PENINGKATAN KETENTERAMAN DAN KETERTIBAN UMUM	Persentase pelanggaran gangguan Trantibum yang dapat diselesaikan	100	28.948.363.808	100	6.810.750.065	100	9.588.790.430	100	466.085.470	100,00	4,86	100	7.276.835.535	100,00	25,14	
		1. Kegiatan Penanganan Gangguan Ketenteraman dan Ketertiban Umum dalam 1 (satu) Daerah Kabupaten/Kota	Persentase Perdita dan Perkada yang ditegakkan	100	0	100	0	100	0	100	0	100,00	0,00	100	0	100,00	0,00	
			Persentase Kasus Gangguan Trantibum yang Terselamatkan	100	24.131.898.647	100	4.812.250.615	100	5.282.624.480	100	18.705.140	100,00	0,35	100	4.830.955.755	100,00	20,02	

No	Kode	Urusan / Bidang Urusan Pemerintahan Daerah dan Program / Kegiatan / Sub Kegiatan	Indikator Kinerja Sasaran / Program / Kegiatan / Sub Kegiatan	Target RPJMD sampai pada Tahun 2026		Realisasi Capaian Kinerja RKPD s/d Tahun 2022		Target kinerja dan Anggaran RKPD Tahun 2023		Realisasi Capaian Kinerja dan Anggaran RKPD Tahun 2023		Tingkat Capaian Kinerja dan Realisasi Anggaran RKPD (%)		Realisasi Kinerja dan Anggaran RKPD s/d 2023		Tingkat Capaian Kinerja dan Realisasi Anggaran RPJMD s/d Tahun 2023		Perangkat Daerah Penanggung Jawab
				K	Rp	K	Rp	K	Rp	K	Rp	K	Rp	K	Rp	K	Rp	
1	2	3	4	5		6		7		8		9 = 8/7*100%		10 = 6*8		11 = (10/5) x 100%		12
		1. Koordinasi Penyelenggaraan Ketentraman dan Ketertiban Umum serta Perlindungan Masyarakat Tingkat Kabupaten/Kota	Jumlah Dokumen Hasil Pelaksanaan Koordinasi Penyelenggaraan Ketentraman, Ketertiban Umum dan Perlindungan Masyarakat Tingkat Kabupaten/Kota	4	203.020.050	0	0	1	39.880.290	0	0	0,00	0,00	0	0	0,00	0,00	
		2. Pencegahan Gangguan Ketentraman dan Ketertiban Umum melalui Deteksi Dini, Pembinaan & Penyuluhan, Pelaksanaan Patroli, Pengamanan, dan Pengawasan	Persentase kegiatan pemkab dan sosial kemasyarakatan yang diamankan	100	18.136.755.429	100	3.493.050.230	100	3.635.641.500	100	1.484.696.300	100,00	40,84	100	4.977.746.530	100,00	27,45	
			Jumlah Lokasi Pengamanan Aset Vital Tertentu Milik Pemkab	5	0	5	0	5	0	5	0	100,00	0,00	5	0	100,00	0,00	
			Persentase Pelanggaran Tibumtranmas yang ditemukan	74	0	100	0	80	0	100	0	125,00	0,00	100	0	135,14	0,00	
			Jumlah tenaga pendukung pengamanan, pemantauan dan/atau penertiban	148	0	146	0	148	0	146	0	98,65	0,00	146	0	98,65	0,00	
			Jumlah Kasus Gangguan Ketentraman dan Ketertiban Umum yang Dicegah Melalui Deteksi Dini dan Cegah Dini, Pembinaan dan Penyuluhan, Pelaksanaan Patroli, Pengamanan dan Pengawasan	604	0	138	0	128	0	22	0	17,19	0,00	160	0	26,49	0,00	
		3. Penindakan atas Gangguan Ketentraman & Ketertiban Umum Berdasarkan Perda & Perkada melalui Penertiban & Penanganan Unjuk Rasa & Kerusuhan Massa	Jumlah Kasus Gangguan Ketentraman dan Ketertiban Umum berdasarkan Perda dan Perkada Melalui Penertiban dan Penanganan Unjuk Rasa dan Kerusuhan Massa yang dilakukan Penindakan	25	2.693.741.529	9	421.488.060	5	485.872.350	3	18.705.140	60,00	3,85	12	440.193.200	48,00	16,34	
		4. Peningkatan Kapasitas SDM Satpol PP & Satlinmas termasuk dalam pelaksanaan tugas yg bernuansa HAM	Jumlah personal yang mengikuti Latihan kesamaaptan dan beladiri, apel siaga satpol pp Tingkat Nasional, Upacara Apel Siaga Gelar Pasukan Satpol PP Tingkat Provinsi dan Kabupaten, Jambore Nasional dan Tingkat Provinsi	1060	2.689.499.258	30	897.712.325	212	813.318.965	106	476.566.139	50,00	58,60	136	1.374.278.464	12,83	51,10	
			Jumlah petugas Satlinmas (yang terlatih dan terkukuhkan) Desa/Kelurahan yang mendapatkan pelatihan	500	0	100	0	100	0	0	0	0,00	0,00	100	0	20,00	0,00	
			Jumlah petugas Satlinmas Desa/Kelurahan yang mengikuti Upacara HUT Satlinmas	165	0	30	0	33	0	33	0	100,00	0,00	63	0	38,18	0,00	
			Pengamanan Pemilihan Umum (Pilkades, Pilkada, Pileg, Pilpres)	5	0	1	0	1	0	0	0	0,00	0,00	1	0	20,00	0,00	
		5. Pemberdayaan Perlindungan Masyarakat dalam Rangka Ketentraman dan Ketertiban Umum	Jumlah Dokumen yang memuat hasil Pemberdayaan Perlindungan Masyarakat dalam rangka Ketentraman dan Perlindungan Masyarakat	10	121.812.030	0	0	2	297.911.375	0	0	0,00	0,00	0	0	0,00	0,00	
		6. Penyediaan Layanan Dalam Rangka Dampak Penegakan Perda dan Perkada	Persentase Warga Negara yang Memperoleh Layanan Akibat dari Penegakan Perda dan Perkada	100	102.525.125	0	0	100	10.000.000	0	0	0,00	0,00	0	0	0,00	0,00	
		2. Kegiatan Penegakan Peraturan Daerah Kabupaten/Kota dan Peraturan Bupati/Wali Kota	Jumlah Kasus Pelanggaran Perundang-Undangan Daerah Yang terselesaikan Secara Yustisia	201	4.816.465.161	0	1.462.313.964	43	4.306.165.950	0	447.380.330	0,00	10,39	0	1.909.694.294	0,00	39,65	
			Jumlah Kasus Pelanggaran Perundang-Undangan Daerah Yang terselesaikan Secara Non Yustisia	604	0	47	0	128	0	40	0	31,25	0,00	87	0	14,40	0,00	
		1. Penanganan Atas Pelanggaran Peraturan Daerah dan Peraturan Bupati/Wali Kota	Jumlah Laporan Pelaksanaan Penanganan atas Pelanggaran Peraturan Daerah dan Peraturan Bupati/Walikota sesuai SOP	20	4.296.220.802	0	0	4	1.720.518.300	0	15.600.000	0,00	0,91	0	15.600.000	0,00	0,36	
		2. Sosialisasi Penegakan Perda dan Peraturan Bupati/Wali Kota	Jumlah Masyarakat yang Mendapatkan Edukasi dan koordinasi Penegakan Perundang-Undangan Daerah	710	138.944.490	90	1.416.522.464	132	2.520.430.650	0	416.180.330	0,00	16,51	90	1.832.702.794	12,68	1319,02	

No	Kode	Urusan / Bidang Urusan Pemerintahan Daerah dan Program / Kegiatan / Sub Kegiatan	Indikator Kinerja Sasaran / Program / Kegiatan / Sub Kegiatan	Target RPJMD sampai pada Tahun 2026		Realisasi Capaian Kinerja RKPD s/d Tahun 2022		Target kinerja dan Anggaran RKPD Tahun 2023		Realisasi Capaian Kinerja dan Anggaran RKPD Tahun 2023		Tingkat Capaian Kinerja dan Realisasi Anggaran RKPD (%)		Realisasi Kinerja dan Anggaran RKPD s/d 2023		Tingkat Capaian Kinerja dan Realisasi Anggaran RPJMD s/d Tahun 2023		Perangkat Daerah Penanggung Jawab
				K	Rp	K	Rp	K	Rp	K	Rp	K	Rp	K	Rp	K	Rp	
1	2	3	4	5		6		7		8		9 = 8/7*100%		10 = 6*8		11 = (10/5) x 100%		12
		3. Pengawasan atas Kepatuhan terhadap Pelaksanaan Perda dan Peraturan Bupati/Wali Kota	Jumlah Laporan Hasil Pelaksanaan Pengawasan yang dilakukan Terhadap Kepatuhan Pelaksanaan Peraturan Daerah dan Peraturan Bupati/Walikota	60	381.299.869	12	45.791.500	12	65.217.000	8	15.600.000	66,67	23,92	20	61.391.500	33,33	16,10	
		URUSAN PEMERINTAHAN BIDANG KETENTERAMAN DAN KETERTIBAN UMUM SERTA PERLINDUNGAN MASYARAKAT																
J	Meningkatnya kapasitas daerah dalam rangka penurunan indeks resiko bencana		Kapasitas Daerah	0,56	29.205.000.000	0,46	8.920.000.000	0,48	3.808.662.545	0	817.922.023	0,00	21,48	0,46	9.737.922.023	82,14	33,34	BADAN PENANGGULANGAN BENCANA DAERAH
1		PROGRAM PENANGGULANGAN BENCANA	Presentase wilayah dengan kesiapsiagaan bencana yang sesuai standar	30,49	17.778.000.000	2,44	1.105.750.000	12,2	3.808.662.545	3,05	817.922.023	25,00	21,48	5,49	1.923.672.023	18,01	10,82	
			Ketepatan waktu tanggap pasca bencana	15	17.778.000.000	15	1.105.750.000	15	0	15	0	100,00	0,00	15	1.105.750.000	100,00	6,22	
			Presentase Penanganan Darurat Bencana dan Logistik	100	17.778.000.000	100	1.105.750.000	100	0	100	0	100,00	0,00	100	1.105.750.000	100,00	6,22	
			Presentase penanganan pemulihan sarana prasarana dasar pasca bencana	100	17.778.000.000	100	1.105.750.000	100	0	40	0	40,00	0,00	40	1.105.750.000	40,00	6,22	
		1. Kegiatan Penataan Sistem Dasar Penanggulangan Bencana	Presentase penduduk yang mengetahui dan memahami tentang regulasi pelayanan informasi rawan bencana	1,05	728.676.750	0,08	177.976.500	1,01	0	0,08	0	7,92	0,00	0,16	177.976.500	15,24	24,42	
		1. Penguatan Kelembagaan Bencana Kabupaten/Kota	Jumlah Dokumen Tata Kelola Kelembagaan Bencana Daerah	5	728.676.750	2	92.805.500	1	0	0	0	0,00	0,00	2	92.805.500	40,00	12,74	
		2. Kerjasama Antar Lembaga dan Kemitraan dalam Penanggulangan Bencana Kabupaten/Kota	Jumlah Dokumen Kerja Sama antar Lembaga dan Kemitraan dalam Penanggulangan Bencana	5	728.676.750	2	85.171.000	1	0	0	0	0,00	0,00	2	85.171.000	40,00	11,69	
		2. Kegiatan Pelayanan Informasi Rawan Bencana Kabupaten/Kota	Presentase penduduk di kawasan rawan bencana yang mengetahui dan memahami informasi rawan bencana per jenis ancaman bencana	1,05	728.676.750	0,08	182.169.188	1,01	0	0,08	0	7,92	0,00	0,16	182.169.188	15,24	25,00	
		1. Penyusunan Kajian Risiko Bencana Kabupaten/Kota	Jumlah Dokumen Kajian Risiko Bencana yang Dilegalisasi	4	728.676.750	2	182.169.188	1	0	1	0	100,00	0,00	3	182.169.188	75,00	25,00	
		3. Kegiatan Pelayanan Pencegahan dan Kesiapsiagaan Terhadap Bencana	Presentase warga negara yang memperoleh layanan pencegahan dan kesiapsiagaan terhadap bencana	0,06	11.554.490.180	0,05	2.527.126.700	0,05	2.888.622.545	0,05	614.530.710	100,00	21,27	0,1	3.141.657.410	166,67	27,19	
		1. Penyusunan Rencana Penanggulangan Bencana Kabupaten/Kota	Jumlah Dokumen Rencana Penanggulangan Bencana yang Dilegalisasi	4	671.051.200	2	204.041.033	1	167.762.800	1	0	100,00	0,00	3	204.041.033	75,00	30,41	
		2. Pengendalian Operasi dan Penyediaan Sarana Prasarana Kesiapsiagaan Terhadap Bencana Kabupaten/Kota	Jumlah Dokumen Hasil Pengendalian Operasi dan Penyediaan Sarana Prasarana Kesiapsiagaan Terhadap Bencana Kabupaten/Kota	60	2.776.919.600	24	594.395.900	12	694.229.900	12	437.972.500	100,00	63,09	36	1.032.368.400	60,00	37,18	
		3. Penyediaan Peralatan Perlindungan dan Kesiapsiagaan terhadap Bencana	Jumlah Peralatan Penyelamatan Diri bagi Individu Warga Negara, Keluarga, maupun Petugas	144	732.431.600	104	368.903.300	10	183.107.900	0	0	0,00	0,00	104	368.903.300	72,22	50,37	
		4. Penanganan Pasca bencana Kabupaten/Kota	Jumlah Dokumen Penanganan Pasca Bencana Kabupaten/Kota Melalui Pengkajian Kebutuhan Pasca Bencana (JITU PASNA) Rencana Rehabilitasi dan Rekonstruksi Pasca Bencana	4	3.859.380.780	2	902.824.000	1	964.845.195	1	143.158.210	100,00	14,84	3	1.045.982.210	75,00	27,10	

No	Kode	Urusan / Bidang Urusan Pemerintahan Daerah dan Program / Kegiatan / Sub Kegiatan	Indikator Kinerja Sasaran / Program / Kegiatan / Sub Kegiatan	Target RPJMD sampai pada Tahun 2026		Realisasi Capaian Kinerja RKPD s/d Tahun 2022		Target kinerja dan Anggaran RKPD Tahun 2023		Realisasi Capaian Kinerja dan Anggaran RKPD Tahun 2023		Tingkat Capaian Kinerja dan Realisasi Anggaran RKPD (%)		Realisasi Kinerja dan Anggaran RKPD s/d 2023		Tingkat Capaian Kinerja dan Realisasi Anggaran RPJMD s/d Tahun 2023		Perangkat Daerah Penanggung Jawab
				5		6		7		8		9 = 8/7*100%		10 = 6*8		11 = (10/5) x 100%		
				K	Rp	K	Rp	K	Rp	K	Rp	K	Rp	K	Rp	K	Rp	
1	2	3	4	5	6	7	8	9	10	11	12	13	14	15	16	17	18	19
		5. Pengembangan Kapasitas Tim Reaksi Cepat (TRC) Bencana Kabupaten/Kota	Jumlah Personil TRC yang Dikembangkan Kapasitas Teknis dan Manajerialnya	25	600.000.000	10	48.880.400	5	150.000.000	0	33.400.000	0,00	22,27	10	82.280.400	40,00	13,71	
		6. Penyusunan Rencana Kontijensi	Jumlah Dokumen Rencana Kontijensi yang Dilegalisasi	4	323.683.733	2	204.041.033	1	0	0	0	0,00	0,00	2	204.041.033	50,00	63,04	
		4. Kegiatan Pelayanan Penyelamatan dan Evakuasi Korban Bencana	Prosentase keberhasilan Penyelamatan dan Evakuasi Korban Bencana	100	5.872.351.000	100	1.718.087.750	100	920.040.000	0	203.391.313	0,00	22,11	100	1.921.479.063	100,00	32,72	
		1. Respon Cepat Kejadian Luar Biasa Penyakit/Wabah Zoonosis Prioritas	Jumlah Laporan Koordinasi Respon Cepat Kejadian Luar Biasa Penyakit/Wabah Prioritas	4	1.934.235.000	2	466.264.317	1	0	2	0	200,00	0,00	4	466.264.317	100,00	24,11	
		2. Respon Cepat Darurat Bencana Kabupaten/Kota	SK Penetapan Status Darurat Bencana dan SKPDB yang Ditetapkan Paling Lama 1x24 Jam berdasarkan Hasil Dokumen Laporan Kaji Cepat	4	1.934.235.000	2	466.264.317	1	0	0	0	0,00	0,00	2	466.264.317	50,00	24,11	
		3. Pencarian, Pertolongan dan Evakuasi Korban Bencana Kabupaten/Kota	Persentase Korban yang Berhasil Ditemukan, Ditolong, dan Dievakuasi Per Jenis Kejadian Bencana	100	1.934.235.000	100	466	100	644.745.000	100	189.438.963	100,00	29,38	100	189.439.429	100,00	9,79	
		4. Penyediaan Logistik Penyelamatan dan Evakuasi Korban Bencana Kabupaten/Kota	Persentase Korban Bencana yang Mendapatkan Distribusi Logistik Penyelamatan dan Evakuasi Korban Bencana	100	825.885.000	100	273.294.800	100	275.295.000	100	13.952.350	100,00	5,07	100	287.247.150	100,00	34,78	
		URUSAN PEMERINTAHAN BIDANG SOSIAL																
K	Meningkatnya ketahanan sosial masyarakat		Indeks Ketahanan Sosial	0,83	111.490.765.779	0,81	21.187.941.238	0,8	22.080.286.530	0	2.581.530.900	0,00	11,69	0,81	23.769.472.138	97,59	21,32	DINAS SOSIAL, PEMBERDAYAAN PEREMPUAN DAN PERLINDUNGAN ANAK, SERTA PEMBERDAYAAN MASYARAKAT DAN DESA
1	PROGRAM PEMBERDAYAAN SOSIAL		Persentase PSKS yang Aktif dalam Penyelenggaraan Usaha Kesejahteraan Sosial	94	5.445.701.598	91,19	75.690.000	91,5	463.737.350	0	62.708.000	0,00	13,52	91,19	138.398.000	97,01	2,54	
		1. Kegiatan Pengembangan Potensi Sumber Kesejahteraan Sosial Daerah Kabupaten/Kota	Jumlah PSKS yang Terbina	4	5.445.701.598	4	1.186.304.050	4	463.737.350	8	62.708.000	200,00	13,52	8	1.249.012.050	200,00	22,94	
		1. Peningkatan Kemampuan Potensi Pekerja Sosial Masyarakat Kewenangan Kabupaten/Kota	Jumlah orang mendapat Peningkatan Kapasitas Pekerja Sosial Masyarakat Kewenangan Kabupaten/Kota	17	790.000.000	4	131.994.800	4	160.000.000	0	0	0,00	0,00	4	131.994.800	23,53	16,71	
		2. Peningkatan Kemampuan Potensi Tenaga Kesejahteraan Sosial Kecamatan Kewenangan Kabupaten/Kota	Jumlah Tenaga Kesejahteraan Sosial Kecamatan Kewenangan Kabupaten/Kota yang meningkat kapasitasnya kewenangan Kabupaten/Kota	20	811.630.348	20	79.950.000	20	159.531.200	20	41.520.000	100,00	26,03	20	121.470.000	100,00	14,97	
		3. Peningkatan Kemampuan Potensi Sumber Kesejahteraan Sosial Keluarga Kewenangan Kabupaten/Kota	jumlah keluarga yang meningkat kapasitasnya kewenangan kabupaten/kota	5000	1.086.071.250	1000	216.419.250	1000	139.270.000	0	0	0,00	0,00	1000	216.419.250	20,00	19,93	
		4. Peningkatan Kemampuan Potensi Sumber Kesejahteraan Sosial Kelembagaan Masyarakat Kewenangan Kabupaten/Kota	Jumlah lembaga kesejahteraan sosial yang meningkat kapasitasnya kewenangan kabupaten/kota	31	2.608.000.000	3	727.940.000	1	139.270.000	1	21.188.000	100,00	15,21	4	749.128.000	12,90	28,72	

No	Kode	Urusan / Bidang Urusan Pemerintahan Daerah dan Program / Kegiatan / Sub Kegiatan	Indikator Kinerja Sasaran / Program / Kegiatan / Sub Kegiatan	Target RPJMD sampai pada Tahun 2026		Realisasi Capaian Kinerja RKPD s/d Tahun 2022		Target kinerja dan Anggaran RKPD Tahun 2023		Realisasi Capaian Kinerja dan Anggaran RKPD Tahun 2023		Tingkat Capaian Kinerja dan Realisasi Anggaran RKPD (%)		Realisasi Kinerja dan Anggaran RKPD s/d 2023		Tingkat Capaian Kinerja dan Realisasi Anggaran RPJMD s/d Tahun 2023		Perangkat Daerah Penanggung Jawab
				5		6		7		8		9 = 8/7*100%		10 = 6*8		11 = (10/5) x 100%		
				K	Rp	K	Rp	K	Rp	K	Rp	K	Rp	K	Rp	K	Rp	
1		5. Peningkatan Kemampuan Sumber Daya Manusia dan Penguatan Lembaga Konsultasi Kesejahteraan Keluarga (LK3)	Jumlah sertifikat yang dari hasil peningkatan sumber daya manusia dan lembaga konsultasi kesejahteraan keluarga (LK3) kewenangan kabupaten/kota	1	150.000.000	1	30.000.000	1	37.200.000	0	0	0,00	0,00	1	30.000.000	100,00	20,00	
2		PROGRAM REHABILITASI SOSIAL	Presentase PMKS yang memperoleh Pelayanan Rehabilitasi Sosial sesuai dengan standart	100	47.827.767.636	98,06	8.372.779.699	97,5	8.330.888.492	0	2.328.593.000	0,00	27,95	98,06	10.701.372.699	98,06	22,37	
		1. Kegiatan Rehabilitasi Sosial Dasar Penyandang Disabilitas Terlantar, Anak Terlantar, Lanjut Usia Terlantar, serta Gelandangan Pengemis di Luar Panti Sosial	Presentase penyandang disabilitas terlantar, anak terlantar serta gelandangan dan pengemis yang terpenuhi kebutuhan dasarnya	100	44.662.758.500	78,48	7.867.865.761	100	8.084.777.442	0	2.302.383.000	0,00	28,48	78,48	10.170.248.761	78,48	22,77	
		1. Penyediaan Permakanan	Jumlah orang yang mendapatkan pemenuhan kebutuhan permakanan sesuai dengan standart gizi minimal kewenangan kabupaten/kota	3750	29.646.688.904	500	1.989.195.611	500	5.597.504.200	530	2.229.915.000	106,00	39,84	1030	4.219.110.611	27,47	14,23	
		2. Penyediaan Sandang	Jumlah orang yang menerima kelengkapan pakaian dan kelengkapan lainnya yang tersedia	0	0	0	0	0	0	0	0	0,00	0,00	0	0	0,00	0,00	
		3. Penyediaan Alat Bantu	Jumlah orang yang mendapatkan alat bantu dan alat bantu peraga sesuai kewenangan kabupaten/kota	112	490.000.000	20	83.372.100	15	128.747.992	0	0	0,00	0,00	20	83.372.100	17,86	17,01	
		4. Pemberian Pelayanan Reunifikasi Keluarga	Jumlah orang yang mendapatkan pelayanan Reunifikasi Keluarga Kewenangan Kabupaten/Kota	0	0	16	1.050.000	100	9.989.550	1	2.840.000	1,00	28,43	17	3.890.000	0,00	0,00	
		5. Pemberian Bimbingan Fisik, Mental, Spiritual, dan Sosial	Jumlah peserta bimbingan fisik mental spiritual dan sosial kewenangan kabupaten/kota	1316	2.441.319.600	830	2.942.699.300	830	2.311.319.700	55	68.198.000	6,63	2,95	885	3.010.897.300	67,25	123,33	
		6. Pemberian Akses ke Layanan Pendidikan dan Kesehatan Dasar	Jumlah orang yang mendapatkan akses ke layanan pendidikan dan kesehatan dasar kewenangan kabupaten/kota	250	82.464.000	50	9.129.500	50	11.880.000	0	0	0,00	0,00	50	9.129.500	20,00	11,07	
		7. Pemberian Layanan Kedaruratan	Jumlah orang yang mendapatkan pelayanan kedaruratan kewenangan kabupaten/kota	400	62.991.000	0	0	50	25.336.000	0	1.430.000	0,00	5,64	0	1.430.000	0,00	2,27	
		8. Pemberian Pelayanan Penelusuran Keluarga	Jumlah orang yang mendapatkan pelayanan penelusuran keluarga kewenangan kabupaten/kota	400	62.991.000	0	0	50	14.885.600	0	3.640.000	0,00	24,45	0	3.640.000	0,00	5,78	
		9. Pemberian Layanan Rujukan	Jumlah orang yang mendapatkan layanan rujukan kewenangan kabupaten/kota	250	44.856.500	41	4.875.000	100	25.398.250	0	9.345.000	0,00	36,79	41	14.220.000	16,40	31,70	
		2. Kegiatan Rehabilitasi Sosial Penyandang Masalah Kesejahteraan Sosial (PMKS) Lainnya Bukan Korban HIV/AIDS dan NAPZA di Luar Panti Sosial	Presentase pengaduan PMKS melalui rumah perlindungan sosial yang ditindaklanjuti	100	2.795.617.100	100	504.913.938	100	246.111.050	0	26.210.000	0,00	10,65	100	531.123.938	100,00	19,00	
		1. Pemberian Layanan Data dan Pengaduan	Jumlah orang yang mendapatkan layanan data dan pengaduan kewenangan kabupaten/kota	500	125.000.000	100	25.000.000	100	23.197.850	25	6.970.000	25,00	30,05	125	31.970.000	25,00	25,58	
		2. Penyediaan Sandang	Jumlah orang yang menerima kelengkapan pakaian dan kelengkapan lainnya yang tersedia	1250	210.000.000	196	24.897.000	250	34.200.000	50	0	20,00	0,00	246	24.897.000	19,68	11,86	
		3. Penyediaan Perbekalan Kesehatan di Luar Panti	Jumlah orang yang mendapatkan pemenuhan kebutuhan perbekalan kesehatan di luar panti kewenangan kabupaten/kota	750	66.916.500	140	8.984.560	150	5.720.650	0	0	0,00	0,00	140	8.984.560	18,67	13,43	
		4. Pemberian Bimbingan Fisik, Mental, Spiritual, dan Sosial	Jumlah Peserta Bimbingan Fisik, Mental, Spiritual dan Sosial Kewenangan Kabupaten/Kota	75	451.254.200	1316	2.525.854.600	15	48.789.600	55	4.000.000	366,67	8,20	1371	2.529.854.600	1828,00	560,63	
		5. Fasilitasi Pembuatan Nomor Induk Kependudukan, Akta Kelahiran, Surat Nikah dan Kartu Identitas Anak bagi penyandang masalah kesejahteraan sosial (PMKS) Lainnya diluar HIV/AIDS Kewenangan Kabupaten/Kota	jumlah orang yang terpenuhi kebutuhan pembuatan Nomor Induk Kependudukan, Akta Kelahiran, Surat Nikah dan Kartu Identitas Anak bagi penyandang masalah kesejahteraan sosial (PMKS) Lainnya diluar HIV/AIDS Kewenangan Kabupaten/Kota	750	141.104.000	28	3.020.000	100	13.547.850	0	1.310.000	0,00	9,67	28	4.330.000	3,73	3,07	
		6. Pemberian Akses ke Layanan Pendidikan dan Kesehatan Dasar	Jumlah Orang yang mendapatkan akses ke layanan pendidikan dan kesehatan dasar kewenangan kabupaten/kota	250	140.796.300	0	0	50	18.250.000	0	7.050.000	0,00	38,63	0	7.050.000	0,00	5,01	
		7. Pemberian Pelayanan Penelusuran Keluarga	Jumlah Orang yang mendapatkan pelayanan penelusuran keluarga Kewenangan Kabupaten/Kota	500	125.652.000	5	13.400.000	50	14.885.600	0	0	0,00	0,00	5	13.400.000	1,00	10,66	
		8. Pemberian Pelayanan Reunifikasi Keluarga	Jumlah orang yang mendapatkan pelayanan Reunifikasi Keluarga Kewenangan Kabupaten/Kota	1000	167.562.500	32	17.100.000	100	13.629.200	7	4.580.000	7,00	33,60	39	21.680.000	3,90	12,94	
		9. Pemberian Layanan Rujukan	Jumlah orang yang mendapatkan Layanan Rujukan Kewenangan Kabupaten/Kota	750	284.853.700	55	49.973.000	100	25.398.250	14	12.195.000	14,00	48,02	69	62.168.000	9,20	21,82	

No	Kode	Urusan / Bidang Urusan Pemerintahan Daerah dan Program / Kegiatan / Sub Kegiatan	Indikator Kinerja Sasaran / Program / Kegiatan / Sub Kegiatan	Target RPJMD sampai pada Tahun 2026		Realisasi Capaian Kinerja RKPD s/d Tahun 2022		Target kinerja dan Anggaran RKPD Tahun 2023		Realisasi Capaian Kinerja dan Anggaran RKPD Tahun 2023		Tingkat Capaian Kinerja dan Realisasi Anggaran RKPD (%)		Realisasi Kinerja dan Anggaran RKPD s/d 2023		Tingkat Capaian Kinerja dan Realisasi Anggaran RPJMD s/d Tahun 2023		Perangkat Daerah Penanggung Jawab
				K	Rp	K	Rp	K	Rp	K	Rp	K	Rp	K	Rp	K	Rp	
1	2	3	4	5		6		7		8		9 = 8/7*100%		10 = 6*8		11 = (10/5) x 100%		12
				K	Rp	K	Rp	K	Rp	K	Rp	K	Rp	K	Rp	K	Rp	
			Jumlah Dokumen hasil Koordinasi dan Kerjasama antar lembaga dan mitra dalam pelaksanaan rehabilitasi sosial kabupaten/kota	1	157.880.000	1	91.968.000	1	48.492.050	0	0	0,00	0,00	1	91.968.000	100,00	58,25	
3		PROGRAM PERLINDUNGAN DAN JAMINAN SOSIAL	Presentase PMKS yang memperoleh perlindungan dan jaminan sosial	93	57.053.315.561	92,61	17.156.924.501	93	15.691.829.150	0	190.229.900	0,00	1,21	92,61	17.347.154.401	99,58	30,41	
		1. Kegiatan Pengelolaan Data Fakir Miskin Cakupan Daerah Kabupaten/Kota	Presentase pemuktakhiran data untuk perlindungan dan jaminan sosial	100	57.053.315.561	100	17.156.924.501	100	15.691.829.150	0	190.229.900	0,00	1,21	100	17.347.154.401	100,00	30,41	
		1. Pendataan Fakir Miskin Cakupan Daerah Kabupaten/Kota	Jumlah fakir miskin cakupan daerah Kabupaten/Kota yang didata	642372	972.296.050	642372	92.144.850	642372	685.600.000	0	70.614.800	0,00	10,30	642372	162.759.650	100,00	16,74	
		2. Pengelolaan Data Fakir Miskin Cakupan Daerah Kabupaten/Kota	Jumlah keluarga yang mendapatkan pengentasan fakir miskin Kabupaten/Kota	142774	11.445.620.482	193919	1.312.805.701	142774	188.625.000	193919	47.680.300	135,82	25,28	387838	1.360.486.001	271,64	11,89	
		3. Fasilitas Bantuan Sosial Kesejahteraan Keluarga	Jumlah keluarga penerima manfaat KPM yang mendapatkan bantuan sosial kesejahteraan keluarga kewenangan kabupaten/kota	32421	41.423.070.000	4327	15.133.915.800	100	14.817.604.150	0	7.720.000	0,00	0,05	4327	15.141.635.800	13,35	36,55	
4		PROGRAM PENANGANAN BENCANA	Presentase korban bencana Alam dan Sosial yang terpenuhi kebutuhan dasarnya pada saat dan setelah tanggap darurat bencana daerah Kabupaten/Kota	100	858.469.812	100	170.839.250	100	161.849.000	0	0	0,00	0,00	100	170.839.250	100,00	19,90	
		1. Kegiatan Perlindungan Sosial Korban Bencana Alam dan Sosial Kabupaten/Kota	Presentase korban bencana alam dan bencana sosial yang memperoleh pemenuhan kebutuhan pangan harian pasca bencana	100	151.648.771	0	0	100	28.449.000	0	0	0,00	0,00	0	0	0,00	0,00	
		1. Penyediaan Makanan	Jumlah orang yang mendapatkan pemakanan 3x1 hari dalam masa tanggap darurat (pengungsian)kewenangan kabupaten/kota	175000	151.648.771	0	0	35000	28.449.000	0	0	0,00	0,00	0	0	0,00	0,00	
		2. Kegiatan Penyelenggaraan Pemberdayaan Masyarakat terhadap Kesiapsiagaan Bencana Kabupaten/Kota	Jumlah pilar sosial yang terlatih	2	706.821.041	1	136.960.600	2	133.400.000	0	0	0,00	0,00	1	136.960.600	50,00	19,38	
		1. Koordinasi, Sosialisasi dan Pelaksanaan Taruna Siaga Bencana	Jumlah orang yang melaksanakan koordinasi sosialisasi dan pelaksanaan taruna siaga bencana kewenangan kabupaten/kota	68	697.821.041	68	134.560.600	68	133.400.000	0	0	0,00	0,00	68	134.560.600	100,00	19,28	
5		PROGRAM PENGELOLAAN TAMAN MAKAM PAHLAWAN	Presentase taman makam Pahlawan nasional kabupaten yang terpelihara	100	407.822.672	100	176.330.049	100	60.431.700	0	0	0,00	0,00	100	176.330.049	100,00	43,24	
		1. Kegiatan Pemeliharaan Taman Makam Pahlawan Nasional Kabupaten/Kota	Besaran Taman Makam Pahlawan yang terpelihara	100	407.822.672	100	176.330.049	100	60.431.700	0	0	0,00	0,00	100	176.330.049	100,00	43,24	
		1. Pemeliharaan Taman Makam Pahlawan Nasional Kabupaten/Kota	Jumlah makam yang terpenuhi pemeliharaannya pada taman makam pahlawan Kabupaten/Kota	1	407.822.672	1	176.330.049	1	60.431.700	0	0	0,00	0,00	1	176.330.049	100,00	43,24	
		URUSAN PEMERINTAHAN BIDANG TENAGA KERJA										0,00	0,00	0	0	0,00	0,00	
L	meningkatkan penempatan tenaga kerja dan hubungan industrial yang harmonis (Urusan Tenaga Kerja)		Prosentase Cakupan Pencari Kerja Terdaftar dapat Ditempatkan	74	47.544.124.724	73,08	6.127.865.078	72	6.647.934.850	0	125.939.000	0,00	1,89	73,08	6.253.804.078	98,76	13,15	DINAS TENAGA KERJA DAN PERINDUSTRIAN
			Prosentase Potensi Perselisihan Hubungan Industri Diselesaikan	99	0	85,71	0	96	0	42,86	0	44,65	0,00	42,86	0	43,29	0,00	

No	Kode	Urusan / Bidang Urusan Pemerintahan Daerah dan Program / Kegiatan / Sub Kegiatan	Indikator Kinerja Sasaran / Program / Kegiatan / Sub Kegiatan	Target RPJMD sampai pada Tahun 2026		Realisasi Capaian Kinerja RKPD s/d Tahun 2022		Target kinerja dan Anggaran RKPD Tahun 2023		Realisasi Capaian Kinerja dan Anggaran RKPD Tahun 2023		Tingkat Capaian Kinerja dan Realisasi Anggaran RKPD (%)		Realisasi Kinerja dan Anggaran RKPD s/d 2023		Tingkat Capaian Kinerja dan Realisasi Anggaran RPJMD s/d Tahun 2023		Perangkat Daerah Penanggung Jawab
				5		6		7		8		9 = 8/7*100%		10 = 6*8		11 = (10/5) x 100%		
				K	Rp	K	Rp	K	Rp	K	Rp	K	Rp	K	Rp	K	Rp	
1		PROGRAM PERENCANAAN TENAGA KERJA	Persentase Kegiatan yang Dilaksanakan yang Mengacu ke Rencana Tenaga Kerja (%)	14	526.423.717	0	8.292.000	11	41.202.000	0	1.529.000	0,00	3,71	0	9.821.000	0,00	1,87	
		1. Kegiatan Penyusunan Rencana Tenaga Kerja (RTK)	Prosentase Akurasi Proyeksi Indikator Dalam Rencana Tenaga Kerja	5	526.423.717	0	8.292.000	2	41.202.000	0	1.529.000	0,00	3,71	0	9.821.000	0,00	1,87	
		1. Penyusunan Rencana Tenaga Kerja Makro	Jumlah Dokumen Rencana Tenaga Kerja Makro	5	526.423.717	0	0	1	41.202.000	0	1.529.000	0,00	3,71	0	1.529.000	0,00	0,29	
2		PROGRAM PELATIHAN KERJA DAN PRODUKTIVITAS TENAGA KERJA	Prosentase Tenaga Kerja Bersertifikat Kompetensi (%)	24	13.766.704.542	76,47	3.161.794.983	21	4.546.426.900	0	15.542.000	0,00	0,34	76,47	3.177.336.983	318,63	23,08	
		1. Kegiatan Pelaksanaan Pelatihan berdasarkan Unit Kompetensi	Persentase Pencari Kerja Bersertifikat Kompetensi	24	12.537.859.357	76,47	3.124.313.983	21	4.508.800.000	0	13.202.000	0,00	0,29	76,47	3.137.515.983	318,63	25,02	
		1. Proses Pelaksanaan Pendidikan dan Pelatihan Keterampilan bagi Pencari Kerja berdasarkan Klaster Kompetensi	Jumlah Tenaga Kerja yang Mendapat Pelatihan Berbasis Kompetensi pada Tahun n	1715	12.537.859.357	436	3.124.313.983	340	4.508.800.000	0	13.202.000	0,00	0,29	436	3.137.515.983	25,42	25,02	
		2. Kegiatan Pembinaan Lembaga Pelatihan Kerja Swasta	Persentase LPKS yang Terakreditasi	9	1.228.845.185	6	37.481.000	6	37.626.900	0	2.340.000	0,00	6,22	6	39.821.000	66,67	3,24	
		1. Pembinaan Lembaga Pelatihan Kerja Swasta	Jumlah Lembaga Pelatihan Kerja Swasta yang Dibina	50	1.228.845.185	50	37.481.000	10	37.626.900	0	2.340.000	0,00	6,22	50	39.821.000	100,00	3,24	
			Jumlah Lembaga Pelatihan Kerja Swasta yang terakreditasi	10	0	0	0	2	0	0	0	0,00	0,00	0	0	0,00	0,00	
3		PROGRAM PENEMPATAN TENAGA KERJA	Persentase Tenaga kerja yang Ditempatkan (dalam dan luar negeri) melalui Mekanisme Layanan Antar Kerja dalam Wilayah Kabupaten/Kota (%)	74	11.119.374.761	73,08	2.351.295.131	71	1.641.145.450	0	79.921.000	0,00	4,87	73,08	2.431.216.131	98,76	21,86	
		1. Kegiatan Pelayanan Antarkerja di Daerah Kabupaten/Kota	Persentase Pencari Kerja yang Difasilitasi Layanan Antar Kerja	75	6.687.593.291	73,08	1.324.209.896	72	1.116.597.500	0	0	0,00	0,00	73,08	1.324.209.896	97,44	19,80	
		1. Perluasan Kesempatan Kerja	Jumlah Tenaga Kerja yang Diberdayakan Melalui program Perluasan Kesempatan Kerja	1650	6.687.593.291	260	1.324.209.896	320	1.116.597.500	0	0	0,00	0,00	260	1.324.209.896	15,76	19,80	
		2. Kegiatan Pengelolaan Informasi Pasar Kerja	Persentase Informasi Pasar Kerja yang Dapat diakses oleh Pencari Kerja	54	2.650.081.484	128,97	342.469.525	51	308.210.600	0	75.651.500	0,00	24,55	128,97	418.121.025	238,83	15,78	
		1. Pelayanan dan Penyediaan Informasi Pasar Kerja Online	Jumlah Pencari dan Pemberi Kerja yang Terdaftar dalam Pasar Kerja Melalui Sistem Online (Karir Hub)	2200	1.336.327.396	2880	163.555.000	430	144.481.600	300	69.112.500	69,77	47,83	3180	232.667.500	144,55	17,41	
		2. Job Fair /Bursa Kerja	Jumlah Pencari Kerja yang Mendapatkan Pekerjaan Melalui Job Fair /Bursa Kerja	1650	1.313.754.087	356	178.914.525	320	163.729.000	0	6.539.000	0,00	3,99	356	185.453.525	21,58	14,12	
		3. Kegiatan Pelindungan PMI (Pra dan Purna Penempatan) di Daerah Kabupaten/Kota	Persentase Kasus CPMI dan PMI yang diselesaikan	35	1.781.699.986	100	684.615.710	32	216.337.350	0	4.269.500	0,00	1,97	100	688.885.210	285,71	38,66	
		1. Kegiatan Penyediaan Layanan Terpadu pada Calon Pekerja Migran	Jumlah CPMI yang Terlayani sesuai Prosedur dalam LTSA dan PMI Bermasalah yang Ditangani	222	1.781.699.986	397	684.615.710	40	216.337.350	186	4.269.500	465,00	1,97	583	688.885.210	262,61	38,66	
4		PROGRAM HUBUNGAN INDUSTRIAL	Persentase Perusahaan yang menerapkan tata kelola kerja yang layak (PP/PKB, LKS Bipartit, Struktur Skala Upah, dan terdaftar peserta BPJS Ketenagakerjaan) (%)	9	3.851.962.722	57,61	455.085.364	6	419.160.500	0	28.947.000	0,00	6,91	57,61	484.032.364	640,11	12,57	
		1. Kegiatan Pengesahan Peraturan Perusahaan dan Pendaftaran Perjanjian Kerja Bersama untuk Perusahaan yang hanya Beroperasi dalam 1 (satu) Daerah Kabupaten/Kota	Persentase Perusahaan yang telah memiliki PP	9	1.028.182.545	5,28	151.397.600	6	177.236.500	0	14.193.000	0,00	8,01	5,28	165.590.600	58,67	16,11	
			Persentase Perusahaan yang telah memiliki Perjanjian Kerja Bersama	9	0	2,63	0	6	0	0	0	0,00	0,00	2,63	0	29,22	0,00	
		1. Pengesahan Peraturan Perusahaan bagi Perusahaan	Jumlah Perusahaan yang Melaksanakan Pengesahan Peraturan Perusahaan yang Terkait dengan Hubungan Industrial dan Terdaftar di WLKP Online	5	234.330.988	15	36.734.400	3	42.539.500	5	3.623.000	166,67	8,52	20	40.357.400	400,00	17,22	
			Jumlah Perjanjian Kerja Bersama yang didaftarkan	2	0	1	0	2	0	1	0	50,00	0,00	2	0	100,00	0,00	
			Jumlah Perjanjian Kerja Waktu Tertentu yang di catatkan	1400	0	3675	0	1000	0	2046	0	204,60	0,00	5721	0	408,64	0,00	

No	Kode	Urusan / Bidang Urusan Pemerintahan Daerah dan Program / Kegiatan / Sub Kegiatan	Indikator Kinerja Sasaran / Program / Kegiatan / Sub Kegiatan	Target RPJMD sampai pada Tahun 2026		Realisasi Capaian Kinerja RKPD s/d Tahun 2022		Target kinerja dan Anggaran RKPD Tahun 2023		Realisasi Capaian Kinerja dan Anggaran RKPD Tahun 2023		Tingkat Capaian Kinerja dan Realisasi Anggaran RKPD (%)		Realisasi Kinerja dan Anggaran RKPD s/d 2023		Tingkat Capaian Kinerja dan Realisasi Anggaran RPJMD s/d Tahun 2023		Perangkat Daerah Penanggung Jawab
				K	Rp	K	Rp	K	Rp	K	Rp	K	Rp	K	Rp	K	Rp	
1	2	3	4	5		6		7		8		9 = 8/7*100%		10 = 6*8		11 = (10/5) x 100%		12
		2. Penyelenggaraan Pendataan dan Informasi Sarana Hubungan Industrial dan Jaminan Sosial Tenaga Kerja serta Pengupahan	Jumlah Data dan Informasi Sarana HI (PP/PKB, Struktur Skala Upah, dan LKS Bipartit) dan Pekerja yang Terdaftar sebagai Peserta Jamsostek serta Pengupahan	1	793.851.556	1	114.663.400	1	134.697.000	0	10.570.000	0,00	7,85	1	125.233.400	100,00	15,78	
			Jumlah Peserta Sosialisasi UMK	50	0	34	0	50	0	0	0	0,00	0,00	34	0	68,00	0,00	
			Jumlah Peserta Bimbingan Teknis yang terfasilitasi dalam Pembuatan struktur dan skala upah	50	0	28	0	50	0	27	0	54,00	0,00	55	0	110,00	0,00	
			Jumlah peserta Sosialisasi tentang Jaminan Sosial	50	0	27	0	50	0	35	0	70,00	0,00	62	0	124,00	0,00	
		2. Kegiatan Pencegahan dan Penyelesaian Perselisihan Hubungan Industrial, Mogok Kerja dan Penutupan Perusahaan di Daerah Kabupaten/Kota	Persentase perselisihan hubungan industrial yang terselesaikan	95	2.823.780.177	85,71	77.994.700	80	241.924.000	42,86	14.754.000	53,58	6,10	42,86	92.748.700	45,12	3,28	
		1. Penyelesaian Perselisihan Hubungan Industrial, Mogok Kerja, dan Penutupan Perusahaan yang Berakibat/Berdampak pada Kepentingan di 1 (satu) Daerah Kabupaten/Kota	Jumlah Perkara Perselisihan yang Terselesaikan	50	2.064.285.420	23	377.090.664	50	143.229.000	3	13.740.000	6,00	9,59	26	390.830.664	52,00	18,93	
			Jumlah Dokumen terkait data Hubungan Industrial Ketenagakerjaan	40	0	28	0	40	0	12	0	30,00	0,00	40	0	100,00	0,00	
			Jumlah Perusahaan yang mendapatkan Sosialisasi berbagai peraturan Pelaksanaan tentang Ketenagakerjaan	50	0	36	0	50	0	0	0	0,00	0,00	36	0	72,00	0,00	
			Jumlah Perusahaan yang mendapatkan Layanan Konsultasi Terkait Pembinaan Keselamatan dan Kesehatan Kerja (K3)	25	0	37	0	25	0	39	0	156,00	0,00	76	0	304,00	0,00	
		2. Penyelenggaraan Verifikasi dan Rekapitulasi Keanggotaan pada Organisasi Pengusaha, Federasi dan Konfederasi Serikat Pekerja/Serikat Buruh serta Non Afiliasi	Jumlah Asosiasi Pengusaha dan Serikat Pekerja yang Diverifikasi	25	567.671.464	38	77.994.700	25	63.415.000	0	0	0,00	0,00	38	77.994.700	152,00	13,74	
			Jumlah SP/SB yang terfasilitasi dalam rangka pembinaan keanggotaannya	25	0	38	0	25	0	0	0	0,00	0,00	38	0	152,00	0,00	
		3. Pelaksanaan Operasional Lembaga Kerja Sama Tripartit Daerah Kabupaten/Kota	Jumlah LKS Tripartit yang Dibina	4	191.823.293	0	0	4	35.280.000	1	1.014.000	25,00	2,87	1	1.014.000	25,00	0,53	
		URUSAN PEMERINTAHAN BIDANG PEMBERDAYAAN PEREMPUAN DAN PERLINDUNGAN ANAK																
M	Meningkatnya Perlindungan Perempuan dan Anak		Rasio KDRT	0,01	5.078.641.694	0,01	798.952.401	0,01	204.011.000	0	57.147.840	0,00	28,01	0,01	856.100.241	100,00	16,86	DINAS SOSIAL, PEMBERDAYAAN PEREMPUAN DAN PERLINDUNGAN ANAK, SERTA PEMBERDAYAAN MASYARAKAT DAN DESA
			Indeks Perlindungan Khusus Anak	60	0	50	0	52,5	0	0	0	0,00	0,00	50	0	83,33	0,00	
			Indeks Pengarusutamaan Gender	60	0	50	0	52,5	0	0	0	0,00	0,00	50	0	83,33	0,00	
1		PROGRAM PENGARUSUTAMAAN GENDER DAN PEMBERDAYAAN PEREMPUAN	Presentase belanja ARG pada belanja langsung APBD	18	1.149.340.595	118,8	181.557.700	15	174.618.800	0	4.425.000	0,00	2,53	118,8	185.982.700	660,00	16,18	

No	Kode	Urusan / Bidang Urusan Pemerintahan Daerah dan Program / Kegiatan / Sub Kegiatan	Indikator Kinerja Sasaran / Program / Kegiatan / Sub Kegiatan	Target RPJMD sampai pada Tahun 2026		Realisasi Capaian Kinerja RKPD s/d Tahun 2022		Target kinerja dan Anggaran RKPD Tahun 2023		Realisasi Capaian Kinerja dan Anggaran RKPD Tahun 2023		Tingkat Capaian Kinerja dan Realisasi Anggaran RKPD (%)		Realisasi Kinerja dan Anggaran RKPD s/d 2023		Tingkat Capaian Kinerja dan Realisasi Anggaran RPJMD s/d Tahun 2023		Perangkat Daerah Penanggung Jawab
				K	Rp	K	Rp	K	Rp	K	Rp	K	Rp	K	Rp	K	Rp	
1	2	3	4	5		6		7		8		9 = 8/7*100%		10 = 6+8		11 = (10/5) x 100%		12
		1. Kegiatan Pelembagaan Pengarusutamaan Gender (PUG) pada Lembaga Pemerintah Kewenangan Kabupaten/Kota	Jumlah program PUG pada perangkat daerah yang dievaluasi di tingkat kabupaten/kota	54	522.728.504	64	99.767.200	54	107.352.000	0	4.425.000	0,00	4,12	64	104.192.200	118,52	19,93	
		1. Koordinasi dan Sinkronisasi Pelaksanaan PUG Kewenangan Kabupaten/Kota	Jumlah dokumen hasil koordinasi dan sinkronisasi pelaksanaan pengarusutamaan gender (PUG) Kewenangan Kabupaten/Kota	46	336.450.160	42	43.926.000	46	62.754.900	0	4.425.000	0,00	7,05	42	48.351.000	91,30	14,37	
		2. Advokasi Kebijakan dan Pendampingan Pelaksanaan PUG termasuk PPRG	Jumlah perangkat daerah yang mengikuti advokasi kebijakan dan pendampingan pelaksanaan pengarusutamaan gender (PUG) termasuk perencanaan pembangunan responsif Gender (PPRG) Kewenangan	240	186.278.344	40	50.840.200	30	44.597.100	0	0	0,00	0,00	40	50.840.200	16,67	27,29	
		2. Kegiatan Pemberdayaan Perempuan Bidang Politik, Hukum, Sosial, dan Ekonomi pada Organisasi Kemasyarakatan Kewenangan Kabupaten/Kota	Jumlah kader perempuan terlatih	45	626.612.091	47	81.790.500	45	67.266.800	0	2.800.000	0,00	4,16	47	84.590.500	104,44	13,50	
		1. Sosialisasi Peningkatan Partisipasi Perempuan di Bidang Politik, Hukum, Sosial dan Ekonomi	Jumlah dokumen hasil sosialisasi Peningkatan Partisipasi Perempuan di bidang politik hukum sosial dan ekonomi Kewenangan Kabupaten/Kota	10	351.612.091	2	81.790.500	30	67.266.800	0	2.800.000	0,00	4,16	2	84.590.500	20,00	24,06	
2		PROGRAM PERLINDUNGAN PEREMPUAN	rasio kekerasan terhadap perempuan termasuk TPPO (per 100000 penduduk perempuan)	0	120.228.228.713	0,01	231.083.300	0,01	158.460.000	0	6.879.550	0,00	4,34	0,01	237.962.850	0,00	0,20	
		1. Kegiatan Penyediaan Layanan Rujukan Lanjutan bagi Perempuan Korban Kekerasan yang Memerlukan Koordinasi Kewenangan Kabupaten/Kota	Jumlah perempuan korban kekerasan termasuk TPPO yang dilayani sesuai standart	50	838.712.338	50	120.963.000	50	158.460.000	3	6.879.550	6,00	4,34	53	127.842.550	106,00	15,24	
		1. Penyediaan Layanan Pengaduan Masyarakat bagi Perempuan Korban Kekerasan Kewenangan Kabupaten/Kota	Jumlah perempuan korban kekerasan tingkat kabupaten/kota yang mendapatkan layanan pengaduan	50	838.712.338	50	120.963.000	50	158.460.000	3	6.879.550	6,00	4,34	53	127.842.550	106,00	15,24	
3		PROGRAM PENINGKATAN KUALITAS KELUARGA	Presentase perangkat daerah yang memiliki data terpisah	100	229.647.246	70	228.188.500	100	45.551.000	0	18.940.000	0,00	41,58	70	247.128.500	70,00	107,61	
		1. Kegiatan Penyediaan Layanan bagi Keluarga dalam Mewujudkan KG dan Hak Anak yang Wilayah Kerjanya dalam Daerah Kabupaten/Kota	Jumlah keluarga yang dilayani	100	229.647.246	50	20.940.000	50	45.551.000	120	18.940.000	240,00	41,58	170	39.880.000	170,00	17,37	
		1. Pelaksanaan Penyediaan Layanan Komprehensif bagi Keluarga dalam Mewujudkan KG dan Perlindungan Anak yang Wilayah Kerjanya dalam Daerah Kabupaten/Kota	Jumlah layanan komprehensif bagi keluarga dalam mewujudkan kesetaraan gender (KG) dan perlindungan anak yang wilayah kerjanya lingkup daerah Kabupaten/Kota yang tersedia	180	229.647.246	50	51.491.400	6	45.551.000	120	18.940.000	2000,00	41,58	170	70.431.400	94,44	30,67	
4		PROGRAM PENGELOLAAN SISTEM DATA GENDER DAN ANAK	Presentase perangkat daerah yang memiliki data terpisah	85	777.535.992	70	228.188.500	70	153.952.000	0	2.811.500	0,00	1,83	70	231.000.000	82,35	29,71	

No	Kode	Urusan / Bidang Urusan Pemerintahan Daerah dan Program / Kegiatan / Sub Kegiatan	Indikator Kinerja Sasaran / Program / Kegiatan / Sub Kegiatan	Target RPJMD sampai pada Tahun 2026		Realisasi Capaian Kinerja RKPD s/d Tahun 2022		Target kinerja dan Anggaran RKPD Tahun 2023		Realisasi Capaian Kinerja dan Anggaran RKPD Tahun 2023		Tingkat Capaian Kinerja dan Realisasi Anggaran RKPD (%)		Realisasi Kinerja dan Anggaran RKPD s/d 2023		Tingkat Capaian Kinerja dan Realisasi Anggaran RPJMD s/d Tahun 2023		Perangkat Daerah Penanggung Jawab
				5		6		7		8		9 = 8/7*100%		10 = 6*8		11 = (10/5) x 100%		
				K	Rp	K	Rp	K	Rp	K	Rp	K	Rp	K	Rp	K	Rp	
1		1. Kegiatan Pengumpulan, Penjabaran Analisis dan Penyajian Data Gender dan Anak Dalam Kelembagaan Data di Tingkat Daerah Kabupaten/Kota	Jumlah dokumen profil tersedia	10	777.535.992	2	228.188.500	2	153.952.000	0	2.811.500	0,00	1,83	2	231.000.000	20,00	29,71	
		1. Penyediaan Data Gender dan Anak di Kewenangan Kabupaten/Kota	Jumlah dokumen data gender dan anak Kabupaten/Kota yang tersedia	10	777.535.992	2	228.188.500	2	153.952.000	0	2.811.500	0,00	1,83	2	231.000.000	20,00	29,71	
5		PROGRAM PEMENUHAN HAK ANAK (PHA)	Presentase desa/keurahan layak anak	25	880.510.490	9	160.873.880	9	182.081.200	0	17.411.500	0,00	9,56	9	178.285.380	36,00	20,25	
		1. Kegiatan Penguatan dan Pengembangan Lembaga Penyedia Layanan Peningkatan Kualitas Hidup Anak Kewenangan Kabupaten/Kota	Jumlah anak korban kekerasan yang dilayani	50	880.510.490	56	160.873.880	50	182.081.200	0	17.411.500	0,00	9,56	56	178.285.380	112,00	20,25	
		1. Koordinasi dan Sinkronisasi Pelaksanaan Pendampingan Peningkatan Kualitas Hidup Anak Tingkat Daerah Kabupaten/Kota	Jumlah dokumen hasil Koordinasi dan Sinkronisasi Pelaksanaan Peningkatan Kualitas Hidup Anak Kewenangan Kabupaten/Kota	300	862.355.251	60	160.873.880	4	179.496.200	0	17.411.500	0,00	9,70	60	178.285.380	20,00	20,67	
		2. Pengembangan Komunikasi, Informasi dan Edukasi Pemenuhan Hak Anak bagi Lembaga Penyedia Layanan Peningkatan Kualitas Hidup Anak Tingkat Daerah Kabupaten/Kota	Jumlah Dokumen Komunikasi Informasi dan edukasi (KIE) pemenuhan Hak Anak bagi lembaga penyedia Layanan Peningkatan Kualitas Hidup Anak Kewenangan Kabupaten/Kota	2	18.155.239	2	1.600.000	2	2.585.000	0	0	0,00	0,00	2	1.600.000	100,00	8,81	
6		PROGRAM PERLINDUNGAN KHUSUS ANAK	presentase anak korban kekerasan yang ditangani instansi terkait kabupaten	100	838.775.658	100	101.589.391	100	155.743.200	0	6.680.290	0,00	4,29	100	108.269.681	100,00	12,91	
		1. Kegiatan Penyediaan Layanan bagi Anak yang Memerlukan Perlindungan Khusus yang Memerlukan Koordinasi Tingkat Daerah Kabupaten/Kota	Jumlah Anak Korban Kekerasan yang dilayani	50	831.796.309	50	101.589.391	50	155.743.200	20	6.680.290	40,00	4,29	70	108.269.681	140,00	13,02	
		1. Penyediaan Layanan Pengaduan Masyarakat bagi Anak yang Memerlukan Perlindungan Khusus Tingkat Daerah Kabupaten/Kota	Jumlah Anak yang memerlukan perlindungan khusus mendapatkan layanan pengaduan kewenangan Kabupaten/Kota	50	729.420.000	50	85.152.291	50	135.824.000	18	6.680.290	36,00	4,92	68	91.832.581	136,00	12,59	
		2. Koordinasi dan Sinkronisasi Pelaksanaan Pendampingan Anak yang Memerlukan Perlindungan Khusus Kewenangan Kabupaten/Kota	Jumlah Layanan tindak lanjut pengaduan yang memerlukan koordinasi dan sinkronisasi bagi anak yang memerlukan perlindungan khusus kewenangan kabupaten/kota	10	88.096.525	2	14.837.100	2	17.609.200	0	0	0,00	0,00	2	14.837.100	20,00	16,84	
		3. Pengembangan Komunikasi, Informasi dan Edukasi Anak yang Memerlukan Perlindungan Khusus Kewenangan Kabupaten/Kota	Jumlah Dokumen Komunikasi Informasi dan edukasi (KIE) Anak yang memerlukan perlindungan Khusus Kewenangan Kabupaten/Kota	2	14.279.784	2	1.600.000	2	2.310.000	0	0	0,00	0,00	2	1.600.000	100,00	11,20	

No	Kode	Urusan / Bidang Urusan Pemerintahan Daerah dan Program / Kegiatan / Sub Kegiatan	Indikator Kinerja Sasaran / Program / Kegiatan / Sub Kegiatan	Target RPJMD sampai pada Tahun 2026		Realisasi Capaian Kinerja RKPD s/d Tahun 2022		Target kinerja dan Anggaran RKPD Tahun 2023		Realisasi Capaian Kinerja dan Anggaran RKPD Tahun 2023		Tingkat Capaian Kinerja dan Realisasi Anggaran RKPD (%)		Realisasi Kinerja dan Anggaran RKPD s/d 2023		Tingkat Capaian Kinerja dan Realisasi Anggaran RPJMD s/d Tahun 2023		Perangkat Daerah Penanggung Jawab
				5	6	7	8	9 = 8/7*100%	10 = 6+8	11 = (10/5) x 100%								
1	2	3	4	K	Rp	K	Rp	K	Rp	K	Rp	K	Rp	K	Rp	K	Rp	12
		URUSAN PEMERINTAHAN BIDANG PANGAN																
N	Meningkatnya ketersediaan, keterjangkauan dan konsumsi pangan		Skor Pola Pangan Harapan Ketersediaan	97,9	36.938.393.500	88,8	6.645.789.526	97,6	1.043.714.248	0	91.363.500	0,00	8,75	88,8	6.737.153.026	90,70	18,24	DINAS KETAHANAN PANGAN, PERTANIAN DAN PERIKANAN
			Skor Pola Pangan Harapan Konsumsi	86	0	82,7	0	85,7	0	0	0	0,00	0,00	82,7	0	96,16	0,00	
1		PROGRAM PENINGKATAN DIVERSIFIKASI DAN KETAHANAN PANGAN MASYARAKAT	Persentase ketersediaan pangan masyarakat	60	2.860.505.882	52	263.651.876	57	777.771.398	0	50.870.000	0,00	6,54	52	314.521.876	86,67	11,00	
		1. Kegiatan Penyediaan dan Penyaluran Pangan Pokok atau Pangan Lainnya sesuai dengan Kebutuhan Daerah Kabupaten/Kota dalam rangka Stabilisasi Pasokan dan Harga Pangan	ketersediaan energi per kapita	2790	468.175.000	2841	128.890.470	2760	259.086.398	0	24.272.500	0,00	9,37	2841	153.162.970	101,83	32,71	
		1. Penyediaan informasi harga pangan dan neraca bahan makanan	Informasi Harga Pangan dan Neraca Bahan Makanan	20	427.340.000	5	108.819.470	5	95.760.000	2	21.607.500	40,00	22,56	7	130.426.970	35,00	30,52	
		2. Pengembangan kelembagaan dan jaringan distribusi pangan	Jumlah Kelembagaan dan Jaringan Distribusi Pangan yang Dikembangkan	50	180.000.000	0	0	10	20.000.000	0	0	0,00	0,00	0	0	0,00	0,00	
		3. Peningkatan Ketahanan Pangan Keluarga	Jumlah Keluarga yang Mengikuti Peningkatan Ketahanan Pangan Keluarga	1500	211.425.267	0	0	300	143.326.398	0	2.665.000	0,00	1,86	0	2.665.000	0,00	1,26	
		2. Kegiatan Pengelolaan dan Keseimbangan Cadangan Pangan Kabupaten/Kota	Jumlah cadangan pangan daerah	827,84	852.014.615	1010	151.961.028	780,06	260.800.000	0	21.157.500	0,00	8,11	1010	173.118.528	122,00	20,32	
		1. pengadaan cadangan pangan pemerintah kabupaten/kota	Jumlah Cadangan Pangan Pemerintah Kabupaten/Kota	0,83	852.014.615	1,01	125.518.028	0,78	260.800.000	0	21.157.500	0,00	8,11	1,01	146.675.528	121,69	17,22	
		3. Kegiatan Penentuan Harga Minimum Daerah untuk Pangan Lokal yang Tidak Ditetapkan oleh Pemerintah Pusat dan Pemerintah Provinsi	Jumlah regulasi harga minimum daerah untuk pangan lokal	4	100.000.000	0	0	1	31.000.000	0	0	0,00	0,00	0	0	0,00	0,00	
		1. Koordinasi dan Sinkronisasi Penentuan Harga Minimum Pangan Pokok Lokal	Jumlah Koordinasi dan Sinkronisasi Penentuan Harga Minimum Pangan Pokok Lokal	16	100.000.000	0	0	4	31.000.000	2	0	50,00	0,00	2	0	12,50	0,00	
		4. Kegiatan Pelaksanaan Pencapaian Target Konsumsi Pangan Perkapita/ Tahun sesuai dengan Angka Kecukupan Gizi	konsumsi energi per kapita	2100	1.048.891.000	1677	247.166.348	1925	350.040.000	0	5.440.000	0,00	1,55	1677	252.606.348	79,86	24,08	
		1. Penyusunan dan penetapan target konsumsi pangan per kapita per tahun	Target Konsumsi Pangan Per Kapita Per Tahun	5	408.291.000	1	107.095.000	1	96.460.000	0	0	0,00	0,00	1	107.095.000	20,00	26,23	
		2. pemberdayaan masyarakat dalam penganekaragaman konsumsi pangan berbasis sumber daya lokal	Jumlah Pemberdayaan Kelompok Masyarakat dalam Penganekaragaman Konsumsi Pangan Berbasis Sumber Daya Lokal	25	640.600.000	2	117.358.848	5	230.000.000	0	0	0,00	0,00	2	117.358.848	8,00	18,32	

No	Kode	Urusan / Bidang Urusan Pemerintahan Daerah dan Program / Kegiatan / Sub Kegiatan	Indikator Kinerja Sasaran / Program / Kegiatan / Sub Kegiatan	Target RPJMD sampai pada Tahun 2026		Realisasi Capaian Kinerja RKPD s/d Tahun 2022		Target kinerja dan Anggaran RKPD Tahun 2023		Realisasi Capaian Kinerja dan Anggaran RKPD Tahun 2023		Tingkat Capaian Kinerja dan Realisasi Anggaran RKPD (%)		Realisasi Kinerja dan Anggaran RKPD s/d 2023		Tingkat Capaian Kinerja dan Realisasi Anggaran RPJMD s/d Tahun 2023		Perangkat Daerah Penanggung Jawab
				K	Rp	K	Rp	K	Rp	K	Rp	K	Rp	K	Rp	K	Rp	
1	2	3	4	5		6		7		8		9 = 8/7*100%		10 = 6*8		11 = (10/5) x 100%		12
		3. koordinasi dan sinkronisasi pemantauan dan evaluasi konsumsi per kapita per tahun	Jumlah Koordinasi dan Sinkronisasi Pemantauan dan Evaluasi Konsumsi Per Kapita Per Tahun	20	125.000.000	4	22.712.500	4	23.400.000	2	5.440.000	50,00	23,25	6	28.152.500	30,00	22,52	
2		PROGRAM PENANGANAN KERAWANAN PANGAN	persentase desa tahan pangan	100	507.759.115	89,63	80.159.900	94,82	68.582.600	89,63	3.430.000	94,53	5,00	89,63	83.589.900	89,63	16,46	
		1. Kegiatan Penyusunan Peta Kerentanan dan Ketahanan Pangan Kecamatan	Jumlah peta kerentanan pangan yang tersedia	5	299.640.000	2	66.884.900	1	40.000.000	0	0	0,00	0,00	2	66.884.900	40,00	22,32	
		1. penyusunan pemutakhiran dan analisis peta ketahanan dan kerentanan pangan	Peta dan Analisis Ketahanan dan Kerentanan Pangan yang Dimutakhirkan	5	229.640.000	2	66.884.900	1	40.000.000	0	0	0,00	0,00	2	66.884.900	40,00	29,13	
		2. Kegiatan Penanganan Kerawanan Pangan Kewenangan Kabupaten/Kota	jumlah desa rentan pangan	0	278.119.115	34	23.135.000	17	28.582.600	34	3.430.000	200,00	12,00	68	26.565.000	0,00	9,55	
		1. pelaksanaan pengadaan, pengelolaan, dan penyaluran cadangan pangan pada kerawanan pangan yang mencakup dalam 1 (satu) daerah kabupaten/kota	Jumlah Pengadaan, Pengelolaan, dan Penyaluran Cadangan Pangan pada Kerawanan Pangan yang Mencakup dalam 1 (Satu) Daerah Kabupaten/Kota	65	278.119.115	0	0	14	28.582.600	0	3.430.000	0,00	12,00	0	3.430.000	0,00	1,23	
3		PROGRAM PENGAWASAN KEAMANAN PANGAN	Persentase keamanan pangan	100	860.384.730	94,03	155.374.000	95	153.636.350	100	37.063.500	105,26	24,12	100	192.437.500	100,00	22,37	
		1. Kegiatan Pelaksanaan Pengawasan Keamanan Pangan Segar Daerah Kabupaten/Kota	Jumlah sampel bahan makanan yang diuji	50	860.384.730	50	155.374.000	60	153.636.350	15	37.063.500	25,00	24,12	65	192.437.500	130,00	22,37	
		1. penguatan kelembagaan keamanan pangan segar daerah kabupaten/kota	Kelembagaan Keamanan Pangan Segar Daerah Kabupaten/Kota yang Dibina	200	595.969.850	40	108.041.900	40	104.640.000	0	6.620.000	0,00	6,33	40	114.661.900	20,00	19,24	
		2. penyediaan sarana dan prasarana pengujian mutu da keamanan pangan segar asal tumbuhan daerah kabupaten/kota	Jumlah Sarana dan Prasarana Pengujian Mutu dan Keamanan Pangan Segar Asal Tumbuhan Daerah Kabupaten/Kota	10	264.414.880	2	47.332.100	2	48.996.350	2	30.443.500	100,00	62,13	4	77.775.600	40,00	29,41	
O	Optimalisasi Penataan Ruang (Urusan Pertanahan)																	
		URUSAN PEMERINTAHAN BIDANG LINGKUNGAN HIDUP																
P	Meningkatnya kualitas lingkungan hidup		Indeks Kualitas Air (IKA)	54,19	64.556.719.314	56,34	13.340.847.258	53,59	51.599.273.040	0	7.311.329.860	0,00	14,17	56,34	20.652.177.118	103,97	31,99	DINAS LINGKUNGAN HIDUP DAN PERHUBUNGAN
			Indeks Kualitas Udara (IKU)	80,1	0	82,35	0	79,42	0	0	0	0,00	0,00	82,35	0	102,81	0,00	
			Indeks Kualitas Lahan (IKL)	51,39	0	50,2	0	50,8	0	0	0	0,00	0,00	50,2	0	97,68	0,00	
1		PROGRAM PENGENDALIAN PENCEMARAN DAN/ATAU KERUSAKAN LINGKUNGAN HIDUP	persentase penyelesaian dokumen lingkungan yang diamanatkan PUU LH	100	15.545.023.873	100	3.308.778.407	100	1.572.119.250	0	20.985.020	0,00	1,33	100	3.329.763.427	100,00	21,42	
			prosentase badan air dalam kondisi baik	52	0	0	0	45	0	0	0	0,00	0,00	0	0	0,00	0,00	
			prosentase penurunan emisi gas rumah kaca	25,3	0	0	0	23,1	0	0	0	0,00	0,00	0	0	0,00	0,00	

No	Kode	Urusan / Bidang Urusan Pemerintahan Daerah dan Program / Kegiatan / Sub Kegiatan	Indikator Kinerja Sasaran / Program / Kegiatan / Sub Kegiatan	Target RPJMD sampai pada Tahun 2026		Realisasi Capaian Kinerja RKPD s/d Tahun 2022		Target kinerja dan Anggaran RKPD Tahun 2023		Realisasi Capaian Kinerja dan Anggaran RKPD Tahun 2023		Tingkat Capaian Kinerja dan Realisasi Anggaran RKPD (%)		Realisasi Kinerja dan Anggaran RKPD s/d 2023		Tingkat Capaian Kinerja dan Realisasi Anggaran RPJMD s/d Tahun 2023		Perangkat Daerah Penanggung Jawab
				5		6		7		8		9 = 8/7*100%		10 = 6*8		11 = (10/5) x 100%		
				K	Rp	K	Rp	K	Rp	K	Rp	K	Rp	K	Rp	K	Rp	
1		1. Kegiatan Pencegahan Pencemaran dan/atau Kerusakan Lingkungan Hidup Kabupaten/Kota	Jumlah Dokumen Rencana Pengendalian, Pencegahan dan Pemulihan Pencemaran Lingkungan Hidup yang tersusun	17	14.023.335.549	1	2.824.898.180	4	1.228.326.250	0	372.844.808	0,00	30,35	1	3.197.742.988	5,88	22,80	
			Jumlah laboratorium lingkungan hidup pemerintah daerah dengan kondisi baik	1	0	1	0	1	0	0	0	0,00	0,00	1	0	100,00	0,00	
		1. Koordinasi, Sinkronisasi dan Pelaksanaan Pencegahan Pencemaran Lingkungan Hidup Dilaksanakan terhadap Media Tanah, Air, Udara dan Laut	Jumlah Dokumen Uji Kualitas Lingkungan Hidup Dilaksanakan Terhadap Media Tanah, Air, Udara, dan Laut	17	7.541.004.292	1	1.546.540.760	1	431.139.700	0	34.023.500	0,00	7,89	1	1.580.564.260	5,88	20,96	
		2. Pengelolaan Laboratorium Lingkungan Hidup	Jumlah Pengambilan Contoh Uji, Pengujian Parameter Kualitas Lingkungan dan Dokumen Mutu yang Dilaksanakan	500	6.334.331.256	130	1.275.679.920	100	797.186.550	68	338.821.308	68,00	42,50	198	1.614.501.228	39,60	25,49	
		2. Kegiatan Pemulihan Pencemaran dan/atau Kerusakan Lingkungan Hidup Kabupaten/Kota	Luasan Lahan yang Tertangani	4	1.335.039.724	3	454.653.227	1	343.793.000	0	20.985.020	0,00	6,10	3	475.638.247	75,00	35,63	
		1. Koordinasi, Sinkronisasi dan Pelaksanaan Rehabilitasi	Jumlah Dokumen Hasil Koordinasi, Sinkronisasi dan Pelaksanaan Remediasi	4	1.055.039.723	1	454.653.227	1	343.793.000	0	20.985.020	0,00	6,10	1	475.638.247	25,00	45,08	
2		PROGRAM PENGELOLAAN KEANEKARAGAMAN HAYATI (KEHATI)	Luas kawasan KEHATI yang dikelola	26	2.126.189.431	3	861.897.359	4	30.328.986.400	0	11.695.000	0,00	0,04	3	873.592.359	11,54	41,09	
		1. Kegiatan Pengelolaan Keaneekaragaman Hayati Kabupaten/Kota	Perluasan kawasan kehati	7	2.126.189.431	3	861.897.359	4	30.328.986.400	0	11.695.000	0,00	0,04	3	873.592.359	42,86	41,09	
		1. Pengelolaan Ruang Terbuka Hijau	Luas RTH yang Dikelola Lingkup Kewenangan Kabupaten/Kota	5	969.486.810	1	646.116.200	2	29.993.317.000	0	9.017.500	0,00	0,03	1	655.133.700	20,00	67,58	
		2. Pengelolaan Taman Keaneekaragaman hayati Lainnya	Luas Taman KEHATI Lainnya yang Dikelola Lingkup Kewenangan Kabupaten/Kota	2	1.156.702.621	2	215.781.159	2	335.669.400	0	2.677.500	0,00	0,80	2	218.458.659	100,00	18,89	
3		PROGRAM PENGENDALIAN BAHAN BERBAHAYA DAN BERACUN (B3) DAN LIMBAH BAHAY BERACUN (LIMBAH B3)	Ketaatan penanggung jawab usaha dan/atau kegiatan terhadap izin lingkungan, izin PPLH dan PUU LH yang diterbitkan oleh Pemerintah Daerah Kabupaten/Kota	100	146.363.647	100	24.168.335	100	23.850.000	100	2.400.000	100,00	10,06	100	26.568.335	100,00	18,15	
		1. Kegiatan Penyimpanan Sementara Limbah B3	Persentase rincian teknis penyimpanan sementara Limbah B3 sesuai ketentuan	100	146.363.647	106,67	24.168.335	100	23.850.000	100	2.400.000	100,00	10,06	100	26.568.335	100,00	18,15	
		1. Verifikasi lapangan untuk memastikan pemenuhan persyaratan administrasi teknis penyimpanan sementara limbah B3	Jumlah Laporan Kegiatan Verifikasi Lapangan Pemenuhan Komitmen Persetujuan/Izin Penyimpanan sementara dan Pengumpulan Limbah B3	100	146.363.647	14	24.168.335	20	23.850.000	9	2.400.000	45,00	10,06	23	26.568.335	23,00	18,15	
4		PROGRAM PEMBINAAN DAN PENGAWASAN TERHADAP IZIN LINGKUNGAN DAN IZIN PERLINDUNGAN DAN PENGELOLAAN LINGKUNGAN HIDUP (PPLH)	Persentase persetujuan lingkungan yang diselesaikan	100	923.723.144	100	176.238.300	100	159.142.050	100	26.726.000	100,00	16,79	100	202.964.300	100,00	21,97	

No	Kode	Urusan / Bidang Urusan Pemerintahan Daerah dan Program / Kegiatan / Sub Kegiatan	Indikator Kinerja Sasaran / Program / Kegiatan / Sub Kegiatan	Target RPJMD sampai pada Tahun 2026		Realisasi Capaian Kinerja RKPD s/d Tahun 2022		Target kinerja dan Anggaran RKPD Tahun 2023		Realisasi Capaian Kinerja dan Anggaran RKPD Tahun 2023		Tingkat Capaian Kinerja dan Realisasi Anggaran RKPD (%)		Realisasi Kinerja dan Anggaran RKPD s/d 2023		Tingkat Capaian Kinerja dan Realisasi Anggaran RPJMD s/d Tahun 2023		Perangkat Daerah Penanggung Jawab
				K	Rp	K	Rp	K	Rp	K	Rp	K	Rp	K	Rp	K	Rp	
1	2	3	4	5		6		7		8		9 = 8/7*100%		10 = 6*8		11 = (10/5) x 100%		12
		1. Kegiatan Pembinaan dan Pengawasan Terhadap Usaha dan/atau Kegiatan yang Izin Lingkungan dan Izin PPLH diterbitkan oleh Pemerintah Daerah Kabupaten/Kota	prosentase persetujuan lingkungan dan/atau persetujuan teknis yang diterbitkan oleh Pemerintah Daerah	100	923.723.144	100	176.238.300	100	159.142.050	100	26.726.000	100,00	16,79	100	202.964.300	100,00	21,97	
			Ketaatan penanggung jawab usaha dan/atau kegiatan terhadap izin lingkungan, izin PPLH dan PUU LH yang diterbitkan oleh Pemerintah Daerah Kabupaten/Kota	25	0	21,11	0	25	0	0	0	0,00	0,00	21,11	0	84,44	0,00	
		1. Fasilitasi Pemenuhan Ketentuan dan Kewajiban Izin Lingkungan dan/atau Izin PPLH	Jumlah Rekomendasi dan/atau Persetujuan Teknis, Rincian Teknis, Persetujuan Lingkungan, dan Surat Kelayakan Operasi yang Diberikan	160	270.047.205	12	50.518.900	10	45.414.300	22	17.013.000	220,00	37,46	34	67.531.900	21,25	25,01	
		2. Pengawasan Usaha dan/atau Kegiatan yang Izin Lingkungan Hidup, Izin PPLH yang Diterbitkan oleh Pemerintah Daerah Kabupaten/Kota	Jumlah Laporan Dari Usaha dan/atau Kegiatan yang Diawasi Izin Lingkungan, Persetujuan Lingkungan, Surat Kelayakan Operasi oleh Pemerintah Daerah Kabupaten/Kota	475	526.150.813	90	121.219.400	90	113.727.750	37	9.713.000	41,11	8,54	127	130.932.400	26,74	24,88	
5		PROGRAM PENGHARGAAN LINGKUNGAN HIDUP UNTUK MASYARAKAT	Jumlah masyarakat yang berbudaya lingkungan	170	4.257.220.481	43	471.040.250	34	776.649.000	0	35.095.000	0,00	4,52	43	506.135.250	25,29	11,89	
		1. Kegiatan Pemberian Penghargaan Lingkungan Hidup Tingkat Daerah Kabupaten/Kota	jumlah penilaian kepedulian lembaga dalam berbudaya lingkungan	170	4.257.220.481	43	471.040.250	34	776.649.000	0	35.095.000	0,00	4,52	43	506.135.250	25,29	11,89	
		1. Penilaian Kinerja Masyarakat/Lembaga Masyarakat Dunia Usaha/Dunia Pendidikan/Filantropi dalam Perlindungan dan Pengelolaan Lingkungan Hidup	Jumlah Masyarakat/Lembaga Masyarakat/Dunia Usaha/Dunia Pendidikan/Filantropi yang Dinilai Kinerjanya dalam rangka PPLH	170	4.257.220.481	43	471.040.250	34	776.649.000	0	35.095.000	0,00	4,52	43	506.135.250	25,29	11,89	
6		PROGRAM PENANGANAN PENGADUAN LINGKUNGAN HIDUP	Persentase Pengaduan Lingkungan yang Ditindaklanjuti	100	468.545.164	100	57.651.300	100	50.976.300	100	6.340.000	100,00	12,44	100	63.991.300	100,00	13,66	
		1. Kegiatan Penyelesaian Pengaduan Masyarakat di Bidang Perlindungan dan Pengelolaan Lingkungan Hidup (PPLH) Kabupaten/Kota	Jumlah pengaduan lingkungan yang diselesaikan	143	468.545.164	9	57.651.300	20	50.976.300	13	6.340.000	65,00	12,44	22	63.991.300	15,38	13,66	
		1. Pengelolaan Pengaduan masyarakat terhadap PPLH Kabupaten/Kota	Jumlah Pengaduan Masyarakat Terhadap PPLH Kabupaten/Kota yang Ditindaklanjuti/Ditangani	115	391.545.493	9	42.791.400	20	40.997.300	13	6.340.000	65,00	15,46	22	49.131.400	19,13	12,55	
		2. Koordinasi dan Sinkronisasi Penerapan Sanksi Administrasi, Penyelesaian Sengketa, dan/atau Penyidikan Lingkungan Hidup di Luar Pengadilan atau Melalui Pengadilan	Jumlah Dokumen Hasil Koordinasi dan Sinkronisasi Penerapan Sanksi Administrasi, Penyelesaian Sengketa, dan/atau Penyidikan Lingkungan Hidup di Luar Pengadilan atau Melalui Pengadilan	28	76.999.671	5	14.859.900	5	9.979.000	0	0	0,00	0,00	5	14.859.900	17,86	19,30	
7		PROGRAM PENGELOLAAN PERSAMPAHAN	Persentase pengelolaan sampah di wilayah Kab/Kota	100	41.530.895.746	56,1	8.441.073.307	67	18.687.550.040	56,41	7.208.088.840	84,19	38,57	56,41	15.649.162.147	56,41	37,68	
			Persentase peningkatan pendapatan retribusi pelayanan persampahan/kebersihan	10	0	37,87	0	10	0	0	0	0,00	0,00	37,87	0	378,70	0,00	
		1. Kegiatan Pengelolaan Sampah	prosentase sampah yang ditangani	70	41.530.895.746	30,09	8.441.073.307	40	18.687.550.040	30,39	7.208.088.840	75,98	38,57	60,48	15.649.162.147	86,40	37,68	
			prosentase sampah yang dikurangi	30	0	26,02	0	27	0	0	0	0,00	0,00	26,02	0	86,73	0,00	

No	Kode	Urusan / Bidang Urusan Pemerintahan Daerah dan Program / Kegiatan / Sub Kegiatan	Indikator Kinerja Sasaran / Program / Kegiatan / Sub Kegiatan	Target RPJMD sampai pada Tahun 2026		Realisasi Capaian Kinerja RKPD s/d Tahun 2022		Target kinerja dan Anggaran RKPD Tahun 2023		Realisasi Capaian Kinerja dan Anggaran RKPD Tahun 2023		Tingkat Capaian Kinerja dan Realisasi Anggaran RKPD (%)		Realisasi Kinerja dan Anggaran RKPD s/d 2023		Tingkat Capaian Kinerja dan Realisasi Anggaran RPJMD s/d Tahun 2023		Perangkat Daerah Penanggung Jawab
				K	Rp	K	Rp	K	Rp	K	Rp	K	Rp	K	Rp	K	Rp	
1	2	3	4	5		6		7		8		9 = 8/7*100%		10 = 6*8		11 = (10/5) x 100%		12
		1. Penanganan Sampah Dengan Melakukan Pemilahan, Pengumpulan, Pengangkutan, Pengolahan dan Pemrosesan Akhir Sampah di TPA/TPST/SPA Kabupaten/Kota	Jumlah Sampah yang Dipilah, Dikumpulkan, Diangkut, Diolah, Diproses Akhir di TPA/TPST/SPA Kabupaten/Kota	125962	39.613.568.994	103478,93	7.040.827.008	71978	7.384.574.470	28,02	2.024.088.840	0,04	27,41	103506,95	9.064.915.848	82,17	22,88	
		2. Penyediaan Sarana dan Prasarana Pengelolaan Persampahan di TPA/TPST/SPA Kabupaten/Kota	Jumlah Sarana dan Prasarana Penanganan Sampah untuk Kegiatan Pemilahan, Pengumpulan, Pengangkutan, Pengolahan, dan Pemrosesan Akhir	250	1.000.000.000	99	1.345.326.420	45	11.302.975.570	3	5.184.000.000	6,67	45,86	102	6.529.326.420	40,80	652,93	
		URUSAN PEMERINTAHAN BIDANG ADMINISTRASI KEPENDUDUKAN DAN PENCATATAN SIPIL																
Q	Meningkatnya Kualitas Pelayanan Administrasi Kependudukan		Indeks Pelayanan Administrasi Kependudukan	91,5	17.739.294.301	90,62	3.037.157.539	90,9	4.699.558.150	0	1.152.769.030	0,00	24,53	90,62	4.189.926.569	99,04	23,62	DINAS KEPENDUDUKAN DAN PENCATATAN SIPIL
1		PROGRAM PENDAFTARAN PENDUDUK	Perekaman KTP Elektronik	99,8	12.622.987.041	96,41	2.232.980.900	99,5	3.739.926.000	98,12	828.306.829	98,61	22,15	98,12	3.061.287.729	98,32	24,25	
			Persentase anak usia 0-17 tahun kurang 1 (satu) hari yang memiliki KIA	65	0	39,09	0	50	0	45,48	0	90,96	0,00	45,48	0	69,97	0,00	
		1. Kegiatan Pelayanan Pendaftaran Penduduk	Jumlah dokumen pendaftaran penduduk yang diterbitkan	1350000	10.991.379.579	169503	1.954.090.900	270000	1.456.375.000	119419	637.347.879	44,23	43,76	288922	2.591.438.779	21,40	23,58	
			1. Pencatatan, Penatausahaan dan Penerbitan Dokumen atas Pendaftaran Penduduk	1350000	7.538.329.729	169503	1.079.314.400	270000	1.368.650.000	119419	610.966.879	44,23	44,64	288922	1.690.281.279	21,40	22,42	
			2. Pencatatan, Penatausahaan dan Penerbitan Dokumen atas Pelaporan Peristiwa Kependudukan	750000	730.000.000	122353	122.037.500	150000	87.725.000	93026	26.381.000	62,02	30,07	215379	148.418.500	28,72	20,33	
		2. Kegiatan Penyelenggaraan Pendaftaran Penduduk	Jumlah kecamatan yang menyelenggarakan pendaftaran penduduk sesuai standar	20	1.193.607.463	20	211.692.000	20	2.175.551.000	20	190.958.950	100,00	8,78	20	402.650.950	100,00	33,73	
			1. Sosialisasi Pendaftaran Penduduk	5	766.860.000	1	132.021.500	1	170.400.000	1	80.628.950	100,00	47,32	2	212.650.450	40,00	27,73	
			2. Penyajian Data Kependudukan yang Akurat dan Dapat Dipertanggungjawabkan Terkait Pendaftaran Penduduk	1	316.747.463	1	79.670.500	1	2.005.151.000	0	110.330.000	0,00	5,50	1	190.000.500	100,00	59,98	
		3. Kegiatan Pembinaan dan Pengawasan Penyelenggaraan Pendaftaran Penduduk	Jumlah Pembinaan dan Pengawasan Penyelenggaraan Pendaftaran Penduduk yang dilaksanakan	1	438.000.000	1	67.198.000	1	108.000.000	0	0	0,00	0,00	1	67.198.000	100,00	15,34	
			1. Pembinaan dan Pengawasan terkait Pendaftaran Penduduk	5	438.000.000	1	67.198.000	1	108.000.000	0	0	0,00	0,00	1	67.198.000	20,00	15,34	
2		PROGRAM PENCATATAN SIPIL	Kepemilikan akta kelahiran	100	1.530.300.993	93,75	287.997.170	99	225.324.100	95,12	65.361.250	96,08	29,01	95,12	353.358.420	95,12	23,09	
		1. Kegiatan Pelayanan Pencatatan Sipil	Jumlah akta pencatatan sipil yang diterbitkan Penerbitan akta perkawinan Penerbitan akta perceraian Penerbitan Akta Kematian	131245	1.530.300.993	36753	287.997.170	26249	225.324.100	18657	65.361.250	71,08	29,01	55410	353.358.420	42,22	23,09	

No	Kode	Urusan / Bidang Urusan Pemerintahan Daerah dan Program / Kegiatan / Sub Kegiatan	Indikator Kinerja Sasaran / Program / Kegiatan / Sub Kegiatan	Target RPJMD sampai pada Tahun 2026		Realisasi Capaian Kinerja RKPD s/d Tahun 2022		Target kinerja dan Anggaran RKPD Tahun 2023		Realisasi Capaian Kinerja dan Anggaran RKPD Tahun 2023		Tingkat Capaian Kinerja dan Realisasi Anggaran RKPD (%)		Realisasi Kinerja dan Anggaran RKPD s/d 2023		Tingkat Capaian Kinerja dan Realisasi Anggaran RPJMD s/d Tahun 2023		Perangkat Daerah Penanggung Jawab
				K	Rp	K	Rp	K	Rp	K	Rp	K	Rp	K	Rp	K	Rp	
1	2	3	4	5		6		7		8		9 = 8/7*100%		10 = 6*8		11 = (10/5) x 100%		12
		1. Pencatatan, Penatausahaan dan Penerbitan Dokumen atas Pelaporan Peristiwa Penting	Jumlah Dokumen Hasil Pencatatan, Penatausahaan dan Penerbitan Dokumen Atas Pelaporan Peristiwa Penting	131245	530.999.900	36753	75.223.100	26249	95.599.100	18657	13.149.250	71,08	13,75	55410	88.372.350	42,22	16,64	
		2. Peningkatan dalam Pelayanan Pencatatan Sipil	Jumlah Layanan Pencatatan Sipil yang Ditingkatkan	2	839.301.093	2	212.774.070	2	129.725.000	3	52.212.000	150,00	40,25	5	264.986.070	250,00	31,57	
3		PROGRAM PENGELOLAAN INFORMASI ADMINISTRASI KEPENDUDUKAN	Jumlah OPD yang telah memanfaatkan data kependudukan berdasarkan perjanjian kerja sama	21,43	3.320.754.006	11,9	466.596.719	14,29	681.583.050	11,9	246.383.451	83,28	36,15	11,9	712.980.170	55,53	21,47	
			persentase pengelolaan jaringan SIAK dalam kondisi baik	100	0	100	0	100	0	100	0	100,00	0,00	100	0	100,00	0,00	
		1. Kegiatan Pengumpulan Data Kependudukan dan Pemanfaatan dan Penyajian Database Kependudukan	Jumlah Pemanfaatan dan Penyajian Database Kependudukan yang dilaksanakan	9	160.000.000	5	0	6	64.083.150	5	19.857.611	83,33	30,99	10	19.857.611	111,11	12,41	
		1. Kerjasama pemanfaatan data kependudukan	Jumlah Dokumen Kerja Sama Pemanfaatan Data Kependudukan	9	160.000.000	5	0	6	64.083.150	5	19.857.611	83,33	30,99	10	19.857.611	111,11	12,41	
		2. Kegiatan Penataan Pengelolaan Informasi Administrasi Kependudukan	Jumlah kecamatan yang terkoneksi jaringan SIAK	20	2.491.254.056	20	400.544.219	20	445.000.000	20	174.864.590	100,00	39,30	20	575.408.809	100,00	23,10	
		1. Penyusunan Tata Cara Perencanaan, Pelaksanaan, Pemantauan, Evaluasi, Pengendalian, dan Pelaporan Penyelenggaraan Adminduk terkait Pengelolaan Informasi Administrasi Kependudukan	Jumlah Dokumen Tata Cara Perencanaan, Pelaksanaan, Pemantauan, Evaluasi, Pengendalian, dan Pelaporan Penyelenggaraan Adminduk Terkait Pengelolaan Informasi Administrasi Kependudukan yang Disusun	5	2.491.254.056	1	400.544.219	1	445.000.000	1	174.864.590	100,00	39,30	2	575.408.809	40,00	23,10	
		3. Kegiatan Penyelenggaraan Pengelolaan Informasi Administrasi Kependudukan	Jumlah kecamatan yang menyelenggarakan Pengelolaan Informasi Administrasi Kependudukan	20	183.500.000	20	25.920.000	20	72.500.000	20	9.500.000	100,00	13,10	20	35.420.000	100,00	19,30	
		1. Komunikasi, Informasi, dan Edukasi Kepada Pemangku Kepentingan dan Masyarakat	Jumlah Dokumen Hasil Komunikasi, Informasi, dan Edukasi kepada Pemangku Kepentingan dan Masyarakat	5	183.500.000	1	25.920.000	1	72.500.000	0	9.500.000	0,00	13,10	1	35.420.000	20,00	19,30	
		4. Kegiatan Pembinaan dan Pengawasan Pengelolaan Informasi Administrasi Kependudukan	Jumlah Pembinaan dan Pengawasan Pengelolaan Informasi Administrasi Kependudukan	5	485.999.950	1	40.132.500	1	99.999.900	1	42.161.250	100,00	42,16	2	82.293.750	40,00	16,93	
		1. Bimbingan Teknis terkait Pengelolaan Informasi Administrasi Kependudukan dan Pemanfaatan Data Kependudukan	Jumlah Laporan Hasil Bimbingan Teknis Terkait Pengelolaan Informasi Administrasi Kependudukan dan Pemanfaatan Data Kependudukan	5	485.999.950	1	40.132.500	1	99.999.900	1	42.161.250	100,00	42,16	2	82.293.750	40,00	16,93	
4		PROGRAM PENGELOLAAN PROFIL KEPENDUDUKAN	Persentase Penyajian Data Kependudukan	100	265.252.261	100	49.582.750	100	52.725.000	50	12.717.500	50,00	24,12	50	62.300.250	50,00	23,49	
		1. Kegiatan Penyusunan Profil Kependudukan	Jumlah penyajian data kependudukan	2	265.252.261	2	49.582.750	2	52.725.000	1	12.717.500	50,00	24,12	3	62.300.250	150,00	23,49	
		1. Penyediaan Data Kependudukan Kabupaten/Kota	Jumlah Data Kependudukan Kabupaten/Kota	300	194.052.261	60	37.070.250	60	37.610.500	60	12.717.500	100,00	33,81	120	49.787.750	40,00	25,66	
		2. Penyusunan Profil Data Perkembangan dan Proyeksi Kependudukan serta Kebutuhan yang Lain	Jumlah Dokumen Profil Data Perkembangan dan Proyeksi Kependudukan serta Kebutuhan yang Lain	150	71.200.000	30	12.512.500	30	15.114.500	0	0	0,00	0,00	30	12.512.500	20,00	17,57	

No	Kode	Urusan / Bidang Urusan Pemerintahan Daerah dan Program / Kegiatan / Sub Kegiatan	Indikator Kinerja Sasaran / Program / Kegiatan / Sub Kegiatan	Target RPJMD sampai pada Tahun 2026		Realisasi Capaian Kinerja RKPD s/d Tahun 2022		Target kinerja dan Anggaran RKPD Tahun 2023		Realisasi Capaian Kinerja dan Anggaran RKPD Tahun 2023		Tingkat Capaian Kinerja dan Realisasi Anggaran RKPD (%)		Realisasi Kinerja dan Anggaran RKPD s/d 2023		Tingkat Capaian Kinerja dan Realisasi Anggaran RPJMD s/d Tahun 2023		Perangkat Daerah Penanggung Jawab
				K	Rp	K	Rp	K	Rp	K	Rp	K	Rp	K	Rp	K	Rp	
1	2	3	4	5		6		7		8		9 = 8/7*100%		10 = 6+8		11 = (10/5) x 100%		12
		URUSAN PEMERINTAHAN BIDANG PEMBERDAYAAN MASYARAKAT DAN DESA		K	Rp	K	Rp	K	Rp	K	Rp	K	Rp	K	Rp	K	Rp	
R	Meningkatnya Partisipasi Masyarakat Dalam Pembangunan		Prosentase Desa Mandiri	16,69	41.692.136.780	23,47	8.401.917.232	11,25	8.859.450.200	0	1.694.237.596	0,00	19,12	23,47	10.096.154.828	140,62	24,22	DINAS SOSIAL, PEMBERDAYAAN PEREMPUAN DAN PERLINDUNGAN ANAK, SERTA PEMBERDAYAAN MASYARAKAT DAN DESA
1		PROGRAM PENATAAN DESA	Prosentase desa yang statusnya meningkat	9,97	285.470.094	9,97	36.709.670	9,97	75.000.000	0	0	0,00	0,00	9,97	36.709.670	100,00	12,86	
		1. Kegiatan Penyelenggaraan Penataan Desa	Jumlah desa maju	207	285.470.094	194	36.709.670	157	75.000.000	0	0	0,00	0,00	194	36.709.670	93,72	12,86	
		1. Pembentukan, Penghapusan, Penggabungan, dan Perubahan Status Desa	Jumlah desa yang melakukan pembentukan, penghapusan, penggabungan dan perubahan status desa	207	285.470.094	194	36.709.670	157	75.000.000	0	0	0,00	0,00	194	36.709.670	93,72	12,86	
2		PROGRAM PENINGKATAN KERJASAMA DESA	Peningkatan kerjasama desa	50	2.187.563.448	10	259.842.236	10	124.450.000	0	20.914.110	0,00	16,81	10	280.756.346	20,00	12,83	
		1. Kegiatan Fasilitas Kerja sama antar Desa	Jumlah desa yang terfasilitasi dalam kerjasama antar desa	76	2.187.563.448	6	259.842.236	10	124.450.000	1	20.914.110	10,00	16,81	7	280.756.346	9,21	12,83	
		1. Fasilitasi Kerja Sama antar Desa dalam Kabupaten/Kota	Jumlah desa yang terfasilitasi dalam kerjasama antar desa	54	400.000.000	0	0	9	25.000.000	0	0	0,00	0,00	0	0	0,00	0,00	
		2. Fasilitasi Pembangunan Kawasan Perdesaan	Jumlah Dokumen Hasil Fasilitasi Pembangunan Kawasan Perdesaan	9	1.387.563.448	5	259.842.236	6	99.450.000	0	20.914.110	0,00	21,03	5	280.756.346	55,56	20,23	
3		PROGRAM ADMINISTRASI PEMERINTAHAN DESA	Persentase Desa dengan Tata Kelola Pemerintahan Desa yang sesuai tahapan yang sudah ditentukan, sesuai perencanaan dan akuntabel	90,03	31.276.014.931	66,56	6.726.600.299	70,74	7.386.256.300	0	2.607.801.342	0,00	35,31	66,56	9.334.401.641	73,93	29,85	
		1. Kegiatan Pembinaan dan Pengawasan Penyelenggaraan Administrasi Pemerintahan Desa	Prosentase desa dengan administrasi baik	100	31.276.014.931	85,85	6.726.600.299	83,6	7.386.256.300	0	2.607.801.342	0,00	35,31	85,85	9.334.401.641	85,85	29,85	
		1. Fasilitasi Evaluasi Perkembangan Desa serta Lomba Desa dan Kelurahan	Jumlah Dokumen hasil Evaluasi Perkembangan Desa serta Lomba Desa dan Kelurahan	328	3.664.450.000	0	0	328	916.112.500	0	34.528.400	0,00	3,77	0	34.528.400	0,00	0,94	
		2. Fasilitasi Penyelenggaraan Administrasi Pemerintahan Desa	Jumlah Dokumen Penyelenggaraan Administrasi Pemerintahan Desa	100	4.430.466.050	311	703.524.475	311	814.800.000	311	262.640.947	100,00	32,23	311	966.165.422	311,00	21,81	
		3. Fasilitasi Penyusunan Perencanaan Pembangunan Desa	Jumlah Dokumen Hasil Penyusunan Perencanaan Pembangunan Desa	311	762.233.000	311	1.074.054.400	311	128.977.700	0	0	0,00	0,00	311	1.074.054.400	100,00	140,91	
		4. Fasilitasi Pengelolaan Keuangan Desa	Jumlah Dokumen Pengelolaan Keuangan Desa	311	20.711.992.331	311	4.146.866.683	311	4.794.137.100	311	2.164.510.995	100,00	45,15	311	6.311.377.678	100,00	30,47	
		5. Pembinaan Peningkatan Kapasitas Aparatur Pemerintah Desa	Jumlah Aparatur Pemerintah Desa yang Mengikuti Pembinaan Peningkatan Kapasitas	900	1.013.131.000	180	130.171.548	210	213.325.000	0	136.521.000	0,00	64,00	180	266.692.548	20,00	26,32	
		6. Pembinaan dan Pemberdayaan BUM Desa dan Lembaga Kerja sama antar Desa	Jumlah Dokumen Hasil Pembinaan dan Pemberdayaan BUM Desa dan Lembaga Kerja Sama antar Desa	311	756.906.000	272	175.856.342	290	174.725.000	1	9.600.000	0,34	5,49	273	185.456.342	87,78	24,50	
		7. Fasilitasi Pengelolaan Aset Desa	Jumlah Dokumen Hasil Pengelolaan Aset Desa	311	848.160.100	311	79.045.430	311	94.581.500	0	0	0,00	0,00	311	79.045.430	100,00	9,32	
		8. Pelaksanaan Penugasan Urusan/Kewenangan Kabupaten/Kota yang Dilaksanakan oleh Desa	Jumlah Dokumen Penugasan Urusan/Kewenangan Kabupaten/Kota yang Dilaksanakan oleh Desa	5	704.999.800	1	95.089.500	1	106.707.500	0	0	0,00	0,00	1	95.089.500	20,00	13,49	

No	Kode	Urusan / Bidang Urusan Pemerintahan Daerah dan Program / Kegiatan / Sub Kegiatan	Indikator Kinerja Sasaran / Program / Kegiatan / Sub Kegiatan	Target RPJMD sampai pada Tahun 2026		Realisasi Capaian Kinerja RKPD s/d Tahun 2022		Target kinerja dan Anggaran RKPD Tahun 2023		Realisasi Capaian Kinerja dan Anggaran RKPD Tahun 2023		Tingkat Capaian Kinerja dan Realisasi Anggaran RKPD (%)		Realisasi Kinerja dan Anggaran RKPD s/d 2023		Tingkat Capaian Kinerja dan Realisasi Anggaran RPJMD s/d Tahun 2023		Perangkat Daerah Penanggung Jawab
				5		6		7		8		9 = 8/7*100%		10 = 6*8		11 = (10/5) x 100%		
				K	Rp	K	Rp	K	Rp	K	Rp	K	Rp	K	Rp	K	Rp	
1	2	3	4	311	120.000.000	0	0	311	18.590.000	0	0	0,00	0,00	0	0	0,00	0,00	12
		9. Fasilitas Penyusunan Produk Hukum Desa	Jumlah Dokumen Hasil Penyusunan Produk Hukum Desa															
		10. Fasilitas Pengangkatan dan pemberhentian Perangkat Desa	Jumlah Laporan Pengangkatan dan Pemberhentian Perangkat Desa	400	372.000.000	0	0	160	181.625.000	0	0	0,00	0,00	0	0	0,00	0,00	
4		PROGRAM PEMBERDAYAAN LEMBAGA KEMASYARAKATAN, LEMBAGA ADAT DAN MASYARAKAT HUKUM ADAT	Prosentase Peningkatan Desa yang Lembaga Kemasyarakatan dan Lembaga Adatnya Melaksanakan Kegiatan Ekonomi Produktif dan Pemberdayaan	20,9	7.943.088.307	17,04	1.378.765.027	16,08	1.273.743.900	0	128.743.140	0,00	10,11	17,04	1.507.508.167	81,53	18,98	
			Prosentase desa yang lembaga kemasyarakatan dan lembaga adatnya melaksanakan kegiatan ekonomi Produktif dan Pemberdayaan	57,56	7.943.088.307	0	0	52,73	1.273.743.900	0	0	0,00	0,00	0	0	0,00	0,00	
		1. Kegiatan Pemberdayaan Lembaga Kemasyarakatan yang Bergerak di Bidang Pemberdayaan Desa dan Lembaga Adat Tingkat Daerah Kabupaten/Kota serta Pemberdayaan Masyarakat Hukum Adat yang Masyarakat Pelakunya Hukum Adat yang Sama dalam Daerah Kabupaten/Kota	Prosentase desa yang memiliki produk unggulan	22,51	7.943.088.307	44,05	1.378.765.027	17,68	1.337.743.900	0	128.743.140	0,00	9,62	44,05	1.507.508.167	195,69	18,98	
		1. Fasilitas Penataan, Pemberdayaan dan Pendayagunaan Kelembagaan Lembaga Kemasyarakatan Desa/Kelurahan (RT, RW, PKK, Posyandu, LPM, dan Karang Taruna), Lembaga Adat Desa/Kelurahan dan Masyarakat Hukum Adat	Jumlah Dokumen Hasil Penataan, Pemberdayaan dan Pendayagunaan Kelembagaan Lembaga Kemasyarakatan Desa/Kelurahan (RT, RW, PKK, Posyandu, LPM, dan Karang Taruna), Lembaga Adat Desa/Kelurahan dan Masyarakat Hukum Adat	19119	524.071.300	1245	35.039.800	2364	46.359.600	0	2.060.700	0,00	4,45	1245	37.100.500	6,51	7,08	
		2. Peningkatan Kapasitas Kelembagaan Lembaga Kemasyarakatan Desa/Kelurahan (RT, RW, PKK, Posyandu, LPM, dan Karang Taruna), Lembaga Adat Desa/Kelurahan dan Masyarakat Hukum Adat yang Ditingkatkan Kapasitasnya	Jumlah Lembaga Kemasyarakatan Desa/Kelurahan (RT, RW, PKK, Posyandu, LPM, dan Karang Taruna), Lembaga Adat Desa/Kelurahan dan Masyarakat Hukum Adat yang Ditingkatkan Kapasitasnya	522	497.206.250	60	68.121.366	111	66.424.200	0	16.000.000	0,00	24,09	60	84.121.366	11,49	16,92	
		3. Fasilitas Pengembangan Usaha Ekonomi Masyarakat dan Pemerintah Desa dalam Meningkatkan Pendapatan Asli Desa	Jumlah Dokumen Hasil Fasilitas Pengembangan Usaha Ekonomi Masyarakat dan Pemerintah Desa dalam Meningkatkan Pendapatan Asli Desa	311	0	0	0	311	64.000.000	311	20.154.440	100,00	31,49	311	20.154.440	100,00	0,00	
		4. Fasilitas Pemerintah Desa dalam Pemanfaatan Teknologi Tepat Guna	Jumlah Laporan Hasil Fasilitas Pemerintah Desa dalam Pemanfaatan Teknologi Tepat Guna	10	372.864.000	2	47.853.500	2	54.364.000	0	0	0,00	0,00	2	47.853.500	20,00	12,83	
		5. Fasilitas Bulan Bhakti Gotong Royong Masyarakat	Jumlah Laporan Hasil Fasilitas Bulan Bhakti Gotong Royong Masyarakat	311	437.588.100	311	45.395.181	311	84.724.950	0	613	0,00	0,00	311	45.395.794	100,00	10,37	
		6. Fasilitas Tim Penggerak PKK dalam Penyelenggaraan Gerakan Pemberdayaan Masyarakat dan Kesejahteraan Keluarga	Jumlah Dokumen Hasil Fasilitas Tim Penggerak PKK dalam Penyelenggaraan Gerakan Pemberdayaan Masyarakat dan Kesejahteraan Keluarga	38	5.275.401.603	38	1.185.355.180	1	1.021.871.150	38	89.915.000	3800,00	8,80	38	1.275.270.180	100,00	24,17	

No	Kode	Urusan / Bidang Urusan Pemerintahan Daerah dan Program / Kegiatan / Sub Kegiatan	Indikator Kinerja Sasaran / Program / Kegiatan / Sub Kegiatan	Target RPJMD sampai pada Tahun 2026		Realisasi Capaian Kinerja RKPD s/d Tahun 2022		Target kinerja dan Anggaran RKPD Tahun 2023		Realisasi Capaian Kinerja dan Anggaran RKPD Tahun 2023		Tingkat Capaian Kinerja dan Realisasi Anggaran RKPD (%)		Realisasi Kinerja dan Anggaran RKPD s/d 2023		Tingkat Capaian Kinerja dan Realisasi Anggaran RPJMD s/d Tahun 2023		Perangkat Daerah Penanggung Jawab
				5	6	7	8	9 = 8/7*100%	10 = 6*8	11 = (10/5) x 100%	12							
1	2	3	4	K	Rp	K	Rp	K	Rp	K	Rp	K	Rp	K	Rp	K	Rp	12
		URUSAN PEMERINTAHAN BIDANG PENGENDALIAN PENDUDUK DAN KELUARGA BERENCANA																
S	Meningkatnya Harapan Hidup Masyarakat (Urusan Pengendalian Penduduk dan KB)		ANGKA HARAPAN HIDUP	72,4	0	71,97	672.086.286	71,8	13.569.267.500	0	928.107.545	0,00	6,84	71,97	1.600.193.831	99,41	0,00	DINAS KESEHATAN, PENGENDALIAN PENDUDUK DAN KELUARGA BERENCANA
1		PROGRAM PENGENDALIAN PENDUDUK	ANGKA KELAHIRAN TFR (TOTAL FERTILITY RATE)	2,01	2.052.977.000	1,93	214.027.390	2,03	522.846.500	1,86	9.600.000	91,63	1,84	1,86	223.627.390	92,54	10,89	
		1. Kegiatan Pemaduan dan Sinkronisasi Kebijakan Pemerintah Daerah Provinsi dengan Pemerintah Daerah Kabupaten/Kota dalam rangka Pengendalian Kuantitas Penduduk	Persentase pilar yang terdokumentasi grand design pembangunan kependudukan (GDPK)	100	1.169.827.000	60	64.568.030	80	50.129.000	0	9.600.000	0,00	19,15	60	74.168.030	60,00	6,34	
		1. Advokasi, Sosialisasi dan Fasilitasi Pelaksanaan Pendidikan Kependudukan Jalur Formal di Satuan Pendidikan Jenjang SD/MI dan SLTP/MTS, Jalur Non Formal dan Informal	Jumlah Satuan Pendidikan yang Mendapatkan Advokasi, Sosialisasi dan Fasilitasi Pelaksanaan Pendidikan Kependudukan an Jalur Formal di Satuan Pendidikan Jenjang SD/MI dan SLTP/MTS, Jalur Non Formal dan Informal	1	510.827.000	1	64.568.030	1	50.129.000	0	9.600.000	0,00	19,15	1	74.168.030	100,00	14,52	
		2. Kegiatan Pemetaan Perkiraan Pengendalian Penduduk Cakupan Daerah Kabupaten/Kota	Jumlah dokumen pemetaan penduduk yang tersusun	5	883.150.000	1	149.459.360	1	472.717.500	0	0	0,00	0,00	1	149.459.360	20,00	16,92	
		1. Pencatatan dan Pengumpulan Data Keluarga	Jumlah Laporan Pencatatan dan Pengumpulan Data Keluarga	0	0	0	0	1	274.800.000	0	0	0,00	0,00	0	0	0,00	0,00	
		2. Membentuk Rumah Data Kependudukan di Kampung KB untuk Memperkuat Integrasi Program KKBPK di Sektor Lain	Jumlah Rumah Data Kependudukan di Kampung KB untuk Memperkuat Integrasi Program KKBPK di Sektor Lain	0	0	0	0	1	13.717.500	0	0	0,00	0,00	0	0	0,00	0,00	
		3. Penyediaan Data dan Informasi Keluarga	Jumlah Data dan Informasi Keluarga yang dilaporkan	1	161.950.000	1	23.765.000	1	0	0	0	0,00	0,00	1	23.765.000	100,00	14,67	
		4. Pengolahan dan Pelaporan Data Pengendalian Lapangan dan Pelayanan KB	Jumlah Dokumen Pengolahan dan Pelaporan Data Pengendalian Lapangan dan Pelayanan KB	1	125.400.000	1	78.230.660	1	120.000.000	0	0	0,00	0,00	1	78.230.660	100,00	62,38	
		5. Pembinaan dan Pengawasan Penyelenggaraan Sistem Informasi Keluarga	Jumlah laporan pembinaan dan penyelenggaraan sistem informasi keluarga	1	88.400.000	1	47.463.700	1	64.200.000	0	0	0,00	0,00	1	47.463.700	100,00	53,69	
2		PROGRAM PEMBINAAN KELUARGA BERENCANA (KB)	PERSENTASE KEBUTUHAN BER KB YANG TIDAK TERPENUHI (UNMET NEED)	9	35.393.817.700	9	6.025.026.525	10,5	6.745.321.000	8,44	904.107.545	80,38	13,40	8,44	6.929.134.070	93,78	19,58	

No	Kode	Urusan / Bidang Urusan Pemerintahan Daerah dan Program / Kegiatan / Sub Kegiatan	Indikator Kinerja Sasaran / Program / Kegiatan / Sub Kegiatan	Target RPJMD sampai pada Tahun 2026		Realisasi Capaian Kinerja RKPD s/d Tahun 2022		Target kinerja dan Anggaran RKPD Tahun 2023		Realisasi Capaian Kinerja dan Anggaran RKPD Tahun 2023		Tingkat Capaian Kinerja dan Realisasi Anggaran RKPD (%)		Realisasi Kinerja dan Anggaran RKPD s/d 2023		Tingkat Capaian Kinerja dan Realisasi Anggaran RPJMD s/d Tahun 2023		Perangkat Daerah Penanggung Jawab
				K	Rp	K	Rp	K	Rp	K	Rp	K	Rp	K	Rp	K	Rp	
1	2	3	4	5		6		7		8		9 = 8/7*100%		10 = 6*8		11 = (10/5) x 100%		12
		1. Kegiatan Pelaksanaan Advokasi, Komunikasi, Informasi dan Edukasi (KIE) Pengendalian Penduduk dan KB sesuai Kearifan Budaya Lokal	Persentase masyarakat yang terpapar isi pesan program KKBPK (advokasi dan KIE)	21,09	7.744.357.200	13,37	1.152.199.221	16,31	1.243.000.000	4,18	197.307.545	25,63	15,87	17,55	1.349.506.766	83,21	17,43	
		1. Advokasi Program KKBPK kepada Stakeholders	Jumlah Organisasi yang Mendapatkan Advokasi Program Bangsa Kencana (Pembangunan Keluarga, Kependudukan, dan Keluarga Berencana) kepada Stakeholders dan Mitra Kerja	40	459.390.000	40	61.257.000	40	147.000.000	0	4.528.000	0,00	3,08	40	65.785.000	100,00	14,32	
		2. Komunikasi, Informasi dan Edukasi (KIE) Program KKBPK Sesuai Kearifan Budaya Lokal	Jumlah Dokumen Komunikasi, Informasi dan Edukasi (KIE) Program Bangsa Kencana (Pembangunan Keluarga, Kependudukan, dan Keluarga Berencana) Sesuai Kearifan Budaya Lokal	20	421.607.200	20	27.430.000	20	0	0	0	0,00	0,00	20	27.430.000	100,00	6,51	
		3. Penyediaan dan Distribusi Sarana KIE Program KKBPK	Jumlah Unit Sarana Penyediaan dan Pendistribusian KIE Program Bangsa Kencana (Pembangunan Keluarga, Kependudukan, dan Keluarga Berencana)	20	481.360.000	20	77.394.403	20	75.000.000	3	43.200.000	15,00	57,60	3	120.594.403	15,00	25,05	
		4. Promosi dan KIE Program KKBPK Melalui Media Massa Cetak dan Elektronik serta Media Luar Ruang	Jumlah Dokumen Promosi dan KIE Program Bangsa Kencana (Pembangunan Keluarga, Kependudukan, dan Keluarga Berencana) Melalui Media Massa Cetak dan Elektronik serta Media Luar Ruang	20	215.000.000	20	66.888.750	20	150.000.000	3	0	15,00	0,00	3	66.888.750	15,00	31,11	
		5. Pelaksanaan Mekanisme Operasional Program KKBPK Melalui Rapat Koordinasi Kecamatan (Rakorcam), Rapat Koordinasi Desa (Rakordes), dan Mini Lokakarya (Mimilok)	Jumlah Laporan Mekanisme Operasional Program Bangsa Kencana (Pembangunan Keluarga, Kependudukan, dan Keluarga Berencana) Melalui Rapat Koordinasi Kecamatan (Rakorcam), Rapat Koordinasi Desa (Rakordes), dan Mini Lokakarya (Mimilok)	20	707.000.000	20	217.901.000	20	260.000.000	10	0	50,00	0,00	10	217.901.000	50,00	30,82	
		6. Pengelolaan Operasional dan Sarana di Balai Penyuluhan KKBPK	Jumlah Laporan Hasil Pengelolaan Operasional dan Sarana di Balai Penyuluhan Bangsa Kencana (Pembangunan Keluarga, Kependudukan, dan Keluarga Berencana)	20	5.260.000.000	20	638.889.568	20	531.000.000	20	149.579.545	100,00	28,17	20	788.469.113	100,00	14,99	
		7. Pengendalian Program KKBPK	Jumlah Laporan Hasil Pengendalian Program KKBPK	20	200.000.000	20	32.255.000	20	80.000.000	0	0	0,00	0,00	20	32.255.000	100,00	16,13	
		2. Kegiatan Pendayagunaan Tenaga Penyuluh KB/Petugas Lapangan KB (PKB/PLKB)	Presentase pemakaian kontrasepsi Modern (Modern Contraceptive Prevalence Rate/mCPR)	75,8	9.526.263.500	75	1.495.853.000	75,2	878.000.000	73,42	0	97,63	0,00	73,42	1.495.853.000	96,86	15,70	
		1. Pembinaan IMP dan Program KKBPK di Lini Lapangan oleh PKB/PLKB	Jumlah Organisasi yang Mengikuti Pembinaan IMP dan Program Bangsa Kencana (Pembangunan Keluarga, Kependudukan, dan Keluarga Berencana) di Lini Lapangan oleh PKB/PLKB	20	0	0	0	20	222.000.000	0	0	0,00	0,00	0	0	0,00	0,00	
		2. Penggerakan Kader Institusi Masyarakat	Jumlah Kader yang Mengikuti Penggerakan Kader Institusi Masyarakat Pedesaan (IMP)	2028	7.342.640.000	2028	1.495.853.000	2028	656.000.000	656	0	32,35	0,00	2684	1.495.853.000	132,35	20,37	
		3. Kegiatan Pengendalian dan Pendistribusian Kebutuhan Alat dan Obat Kontrasepsi serta Pelaksanaan Pelayanan KB di Daerah Kabupaten/Kota	Persentase fasilitas kesehatan (faskes) yang melayani KB MKJP	100	5.307.037.000	100	1.015.979.304	100	2.269.321.000	100	0	100,00	0,00	100	1.015.979.304	100,00	19,14	
		1. Pengendalian Pendistribusian Alat dan Obat Kontrasepsi dan Sarana Penunjang Pelayanan KB ke Fasilitas Kesehatan Termasuk Jaringan dan Jejaringnya	Jumlah Laporan Pengendalian Pendistribusian Alat dan Obat Kontrasepsi dan Sarana Penunjang Pelayanan KB ke Fasilitas Kesehatan Termasuk Jaringan dan Jejaringnya	1	348.450.000	1	1.492.000	1	60.800.000	1	0	100,00	0,00	2	1.492.000	200,00	0,43	
		2. Peningkatan Kesertaan Penggunaan Metode Kontrasepsi Jangka Panjang (MKJP)	Jumlah Orang yang Mengikuti Kesertaan Penggunaan Metode Kontrasepsi Jangka Panjang (MKJP)	6000	3.205.837.000	6027	707.570.000	6000	1.699.626.000	2521	0	42,02	0,00	8548	707.570.000	142,47	22,07	
		3. Penyediaan Sarana Penunjang Pelayanan KB	Jumlah Unit Sarana Penunjang Pelayanan KB	41	12.750.000	4	298.757.304	41	476.795.000	0	0	0,00	0,00	4	298.757.304	9,76	2343,19	

No	Kode	Urusan / Bidang Urusan Pemerintahan Daerah dan Program / Kegiatan / Sub Kegiatan	Indikator Kinerja Sasaran / Program / Kegiatan / Sub Kegiatan	Target RPJMD sampai pada Tahun 2026		Realisasi Capaian Kinerja RKPD s/d Tahun 2022		Target kinerja dan Anggaran RKPD Tahun 2023		Realisasi Capaian Kinerja dan Anggaran RKPD Tahun 2023		Tingkat Capaian Kinerja dan Realisasi Anggaran RKPD (%)		Realisasi Kinerja dan Anggaran RKPD s/d 2023		Tingkat Capaian Kinerja dan Realisasi Anggaran RPJMD s/d Tahun 2023		Perangkat Daerah Penanggung Jawab
				5		6		7		8		9 = 8/7*100%		10 = 6*8		11 = (10/5) x 100%		
				K	Rp	K	Rp	K	Rp	K	Rp	K	Rp	K	Rp	K	Rp	
1	2	3	4	33	131.600.000	33	8.160.000	33	32.100.000	10	0	30,30	0,00	10	8.160.000	30,30	6,20	12
		4. Pembinaan Pelayanan Keluarga Berencana dan Kesehatan Reproduksi di Fasilitas Kesehatan Termasuk Jaringan dan Jejaringnya	Jumlah Laporan Hasil Pembinaan Pelayanan Keluarga Berencana dan Kesehatan Reproduksi di Fasilitas Kesehatan Termasuk Jaringan dan Jejaringnya															
		4. Kegiatan Pemberdayaan dan Peningkatan Peran serta Organisasi Masyarakat Tingkat Daerah Kabupaten/Kota dalam Pelaksanaan Pelayanan dan Pembinaan Kesertan Ber-KB	Persentase stakeholder / pemangku kepentingan dan mitra kerja (termasuk organisasi kemasyarakatan) yang berperan aktif dalam pengelolaan program KKBPK	100	12.816.160.000	100	2.360.995.000	100	2.355.000.000	0	706.800.000	0,00	30,01	100	3.067.795.000	100,00	23,94	
		1. Penguatan Peran Serta Organisasi Masyarakat dan Mitra Kerja Lainnya dalam Pelaksanaan Pelayanan dan Pembinaan Kesertan Ber-KB	Jumlah Organisasi yang Mendapatkan Penguatan Peran Serta Organisasi Masyarakat dan Mitra Kerja Lainnya dalam Pelaksanaan Pelayanan dan Pembinaan Kesertan Ber-KB	1	6.919.840.000	1	1.431.808.000	1	1.416.000.000	1	706.800.000	100,00	49,92	2	2.138.608.000	200,00	30,91	
		2. Pelaksanaan dan Pengelolaan Program KKBPK di Kampung KB	Jumlah Kampung KB yang Mengikuti Pelaksanaan dan Pengelolaan Program Bangga Kencana (Pembangunan Keluarga, Kependudukan, dan Keluarga Berencana) di Kampung KB	60	5.091.320.000	60	929.187.000	60	930.000.000	5	0	8,33	0,00	65	929.187.000	108,33	18,25	
3		PROGRAM PEMBERDAYAAN DAN PENINGKATAN KELUARGA SEJAHTERA (KS)	MEDIAN USIA KAWIN PETAMA PEREMPUAN (MUKP) SELURUH WANITA 25-49 TAHUN	21	26.652.185.326	22	2.808.102.700	21	6.301.100.000	0	14.400.000	0,00	0,23	22	2.822.502.700	104,76	10,59	
		1. Kegiatan Pelaksanaan Pembangunan Keluarga melalui Pembinaan Ketahanan dan Kesejahteraan Keluarga	Prosentase keluarga yang terpapar binaan	15	20.846.685.326	15,05	2.808.102.700	15,13	6.301.100.000	10,58	14.400.000	69,93	0,23	10,58	2.822.502.700	70,53	13,54	
		1. Pembentukan Kelompok Ketahanan dan Kesejahteraan Keluarga (Bina Keluarga Balita (BKB), Bina Keluarga Remaja (BKR), Pusat Informasi dan Konseling Remaja (PIK-R) Bina Keluarga Lansia (BKL), Unit Peningkatan Pendapatan Keluarga Sejahtera (UPPKS) dan Pemberdayaan Ekonomi Keluarga)	Jumlah Kelompok Ketahanan dan Kesejahteraan Keluarga (Bina Keluarga Balita (BKB), Bina Keluarga Remaja (BKR), Pusat Informasi dan Konseling Remaja (PIK-R) Bina Keluarga Lansia (BKL), Unit Peningkatan Pendapatan Keluarga Sejahtera (UPPKS) dan Pemberdayaan Ekonomi Keluarga) yang Dibentuk	16	420.722.500	10	28.349.900	12	76.600.000	12	14.400.000	100,00	18,80	22	42.749.900	137,50	10,16	
		2. Pengadaan Sarana Kelompok Kegiatan Ketahanan dan Kesejahteraan Keluarga (BKB, BKR, BKL, PPPKS, PIK-R dan Pemberdayaan Ekonomi Keluarga/UPPKS)	Jumlah Unit Sarana Kelompok Kegiatan Ketahanan dan Kesejahteraan Keluarga (BKB, BKR, BKL, PPPKS, PIK-R dan Pemberdayaan Ekonomi Keluarga/UPPKS)	20	1.425.014.500	33	311.920.000	12	360.000.000	0	0	0,00	0,00	33	311.920.000	165,00	21,89	
		3. Orientasi/Pelatihan Teknis Pelaksana/Kader Ketahanan dan Kesejahteraan Keluarga (BKB, BKR, BKL, PPPKS, PIK-R dan Pemberdayaan Ekonomi Keluarga/UPPKA)	Jumlah Kader yang Mengikuti Orientasi/Pelatihan Teknis Pelaksana/Kader Ketahanan dan Kesejahteraan Keluarga (BKB, BKR, BKL, PPPKS, PIK-R dan Pemberdayaan Ekonomi Keluarga/UPPKA)	35	104.922.500	10	7.305.400	30	15.000.000	30	0	100,00	0,00	40	7.305.400	114,29	6,96	

No	Kode	Urusan / Bidang Urusan Pemerintahan Daerah dan Program / Kegiatan / Sub Kegiatan	Indikator Kinerja Sasaran / Program / Kegiatan / Sub Kegiatan	Target RPJMD sampai pada Tahun 2026		Realisasi Capaian Kinerja RKPD s/d Tahun 2022		Target kinerja dan Anggaran RKPD Tahun 2023		Realisasi Capaian Kinerja dan Anggaran RKPD Tahun 2023		Tingkat Capaian Kinerja dan Realisasi Anggaran RKPD (%)		Realisasi Kinerja dan Anggaran RKPD s/d 2023		Tingkat Capaian Kinerja dan Realisasi Anggaran RPJMD s/d Tahun 2023		Perangkat Daerah Penanggung Jawab
				K	Rp	K	Rp	K	Rp	K	Rp	K	Rp	K	Rp	K	Rp	
1	2	3	4	5		6		7		8		9 = 8/7*100%		10 = 6*8		11 = (10/5) x 100%		12
		4. Penyediaan Biaya Operasional bagi Pengelola dan Pelaksana (Kader) Ketahanan dan Kesejahteraan Keluarga (BKB, BKR, BKL, PPPKS, PIK-R dan	Jumlah Kader Pengelola dan Pelaksana (Kader) Ketahanan dan Kesejahteraan Keluarga (BKB, BKR, BKL, PPPKS, PIK-R dan Pemberdayaan Ekonomi Keluarga/UPPKS)	328	18.725.870.826	328	2.418.470.000	328	5.834.500.000	328	0	100,00	0,00	656	2.418.470.000	200,00	12,92	
		5. Promosi dan Sosialisasi Kelompok Kegiatan Ketahanan dan Kesejahteraan Keluarga (BKB, BKR, BKL, PPPKS, PIK-R dan Pemberdayaan Ekonomi Keluarga/UPPKS)	Jumlah Laporan Hasil Promosi dan Sosialisasi Kelompok Kegiatan Ketahanan dan Kesejahteraan Keluarga (Menjadi Orang Tua Hebat, Generasi Berencana, Kelanjutan serta Pengelolaan Keuangan Keluarga)	1	170.155.000	7	42.057.400	1	15.000.000	0	0	0,00	0,00	7	42.057.400	700,00	24,72	
		URUSAN PEMERINTAHAN BIDANG PERHUBUNGAN																
T	Meningkatnya infrastruktur perhubungan yang mendukung aksesibilitas dan konektivitas antar wilayah di Kabupaten Tuban untuk mendukung One Village One Product dan pembangunan di wilayah Kab/Kota	Rasio Konektivitas Kab/Kota		77,73	181.213.224.880	68,92	43.126.560.326	68,18	56.344.210.641	0	22.794.225.054	0,00	40,46	68,92	65.920.785.380	88,67	36,38	DINAS LINGKUNGAN HIDUP DAN PERHUBUNGAN
		Rasio Jalan dengan standar APJ Lengkap		48	0	0	0	36	0	0	0	0,00	0,00	0	0	0,00	0,00	
		Tingkat pelayanan jalan		95	0	0	0	90	0	0	0	0,00	0,00	0	0	0,00	0,00	
1		PROGRAM PENYELENGGARAAN LALU LINTAS DAN ANGKUTAN JALAN (LLAJ)	Kinerja Lalu Lintas Kabupaten/Kota	0,42	180.966.055.682	0,45	43.126.560.326	0,48	56.316.680.641	0	22.788.941.054	0,00	40,47	0,45	65.915.501.380	107,14	36,42	
		Ratio kecelakaan transportasi publik		0,01	0	0	0	0,02	0	0	0	0,00	0,00	0	0	0,00	0,00	
		Persentase Peningkatan Pendapatan Retribusi Pelayanan Parkir Ditepi Jalan/Umum		10	0	0,05	0	10	0	0	0	0,00	0,00	0,05	0	0,50	0,00	
		Persentase Peningkatan Pendapatan Retribusi Terminal-Tempat Parkir Untuk Kendaraan Penumpang dan Bis Umum		50	0	57,1	0	10	0	0	0	0,00	0,00	57,1	0	114,20	0,00	
		Persentase Peningkatan Pendapatan Retribusi Tempat Khusus Parkir		50	0	57,91	0	10	0	0	0	0,00	0,00	57,91	0	115,82	0,00	
		Persentase Peningkatan Pendapatan Retribusi Pengujian Kendaraan Bermotor		50	0	-2,93	0	10	0	0	0	0,00	0,00	-2,93	0	-5,86	0,00	
		1. Kegiatan Penetapan Rencana Induk Jaringan LLAJ Kabupaten/Kota	Persentase Rencana Induk Yang Ditetapkan	100	1.056.501.800	100	212.843.500	100	630.162.000	100	91.686.000	100,00	14,55	100	304.529.500	100,00	28,82	
		1. Penetapan Kebijakan dan Sosialisasi Rencana Induk Jaringan LLAJ Kabupaten/Kota	Jumlah Dokumen Penetapan Kebijakan dan Sosialisasi Rencana Induk Jaringan LLAJ Kabupaten/Kota	10	199.656.800	2	32.635.000	2	34.057.000	0	0	0,00	0,00	2	32.635.000	20,00	16,35	

No	Kode	Urusan / Bidang Urusan Pemerintahan Daerah dan Program / Kegiatan / Sub Kegiatan	Indikator Kinerja Sasaran / Program / Kegiatan / Sub Kegiatan	Target RPJMD sampai pada Tahun 2026		Realisasi Capaian Kinerja RKPD s/d Tahun 2022		Target kinerja dan Anggaran RKPD Tahun 2023		Realisasi Capaian Kinerja dan Anggaran RKPD Tahun 2023		Tingkat Capaian Kinerja dan Realisasi Anggaran RKPD (%)		Realisasi Kinerja dan Anggaran RKPD s/d Tahun 2023		Tingkat Capaian Kinerja dan Realisasi Anggaran RPJMD s/d Tahun 2023		Perangkat Daerah Penanggung Jawab
				K	Rp	K	Rp	K	Rp	K	Rp	K	Rp	K	Rp	K	Rp	
1	2	3	4	5		6		7		8		9 = 8/7*100%		10 = 6*8		11 = (10/5) x 100%		12
		2. Pengendalian Pelaksanaan Rencana Induk Jaringan LLAJ Kabupaten/Kota	Jumlah Dokumen Pengendalian Rencana Induk Jaringan LLAJ Kabupaten/Kota	1	596.105.000	0	0	1	596.105.000	1	91.686.000	100,00	15,38	1	91.686.000	100,00	15,38	
		2. Kegiatan Penyediaan Perlengkapan Jalan di Jalan Kabupaten/Kota	Prosentase jalan kabupaten yang memiliki sarana pelengkap jalan yang lengkap	48	144.364.262.277	60,08	36.601.583.753	36	50.139.252.941	0	19.791.296.144	0,00	39,47	60,08	56.392.879.897	125,17	39,06	
		1. Penyediaan Perlengkapan Jalan Di Jalan Kabupaten/Kota	Jumlah Perlengkapan Jalan Di Jalan Kabupaten/Kota Yang Tersedia	2030	24.232.565.085	932	13.942.133.185	326	24.698.490.000	617	7.907.643.181	189,26	32,02	1549	21.849.776.366	76,31	90,17	
		2. Rehabilitasi dan Pemeliharaan Prasarana Jalan	Jumlah Prasarana Jalan Yang Terehabilitasi dan Terpelihara	16	249.968.250	16	49.183.000	16	29.233.900	0	0	0,00	0,00	16	49.183.000	100,00	19,68	
		3. Rehabilitasi dan Pemeliharaan Perlengkapan Jalan	Jumlah Perlengkapan Jalan Yang Terehabilitasi dan Terpelihara	7004	119.881.728.942	5152	22.610.267.568	5786	25.411.529.041	2402	11.883.652.963	41,51	46,76	7554	34.493.920.531	107,85	28,77	
		3. Kegiatan Penerbitan Izin Penyelenggaraan dan Pembangunan Fasilitas Parkir	Persentase Fasilitas Parkir Yang Tersedia dan Berfungsi Dengan Baik	100	21.009.905.307	100	3.527.881.041	100	3.860.456.800	100	1.947.144.300	100,00	50,44	100	5.475.025.341	100,00	26,06	
		1. Koordinasi dan Sinkronisasi Pengawasan Pelaksanaan Izin Penyelenggaraan dan Pembangunan Fasilitas Parkir Kewenangan Kabupaten/Kota	Jumlah Laporan Koordinasi dan Sinkronisasi Pengawasan Pelaksanaan Izin Penyelenggaraan dan Terbangunnya Fasilitas Parkir Kewenangan Kabupaten/Kota	60	21.009.905.307	12	3.527.881.041	12	3.860.456.800	6	1.947.144.300	50,00	50,44	18	5.475.025.341	30,00	26,06	
		4. Kegiatan Pengujian Berkala Kendaraan Bermotor	Persentase Kendaraan Bermotor Wajib Uji Yang Lulus Uji	95	5.012.544.200	99,26	904.150.000	95	624.140.400	98,99	138.172.500	104,20	22,14	98,99	1.042.322.500	104,20	20,79	
		1. Penyediaan Sarana dan Prasarana Pengujian Berkala Kendaraan Bermotor	Jumlah Sarana dan Prasarana Pengujian Berkala Kendaraan Bermotor Yang Tersedia	18	723.255.000	18	292.431.500	18	109.675.000	18	24.648.000	100,00	22,47	18	317.079.500	100,00	43,84	
		2. Registrasi Kendaraan Wajib Uji Berkala Kendaraan Bermotor	Jumlah Kendaraan Wajib Uji Berkala Kendaraan Bermotor Yang Terehabilitasi dan Terpelihara	9000	748.935.700	9262	104.779.500	9000	124.073.600	3945	45.105.000	43,83	36,35	13207	149.884.500	146,74	20,01	
		3. Penyediaan Bukti Lulus Uji Pengujian Berkala Kendaraan Bermotor	Jumlah Dokumen Bukti Lulus Uji Pengujian Berkala Kendaraan Bermotor	8000	1.769.900.000	6400	192.758.000	8000	59.725.000	0	11.008.000	0,00	18,43	6400	203.766.000	80,00	11,51	
		4. Pemeliharaan Sarana dan Prasarana Pengujian Berkala Kendaraan Bermotor	Jumlah Sarana dan Prasarana Pengujian Berkala Kendaraan Bermotor Yang Terpelihara	18	1.425.396.300	18	255.203.000	18	265.941.800	18	51.886.500	100,00	19,51	18	307.089.500	100,00	21,54	
		5. Monitoring dan Evaluasi Penyelenggaraan Pengujian Berkala Kendaraan Bermotor	Jumlah Laporan Monitoring dan Evaluasi Penyelenggaraan Pengujian Berkala Kendaraan Bermotor	60	345.057.200	12	58.978.000	12	64.725.000	6	5.525.000	50,00	8,54	18	64.503.000	30,00	18,69	
		5. Kegiatan Pelaksanaan Manajemen dan Rekayasa Lalu Lintas untuk Jaringan Jalan Kabupaten/Kota	Persentase Penurunan Kecelakaan Lalu Lintas	6	3.754.752.580	-54,07	1.047.263.832	6	555.744.000	59,82	329.888.710	997,00	59,36	5,75	1.377.152.542	95,83	36,68	
		1. Penataan Manajemen dan Rekayasa Lalu Lintas Untuk Jaringan Jalan Kabupaten/Kota	Jumlah Laporan Penataan Manajemen dan Rekayasa Lalu Lintas Untuk Jaringan Jalan Kabupaten/Kota	10	3.247.942.080	2	962.914.627	2	469.303.500	4	257.083.710	200,00	54,78	6	1.219.998.337	60,00	37,56	
		2. Pengadaan, Pemasangan, Perbaikan dan Pemeliharaan Perlengkapan Jalan Dalam Rangka Manajemen dan Rekayasa Lalu Lintas	Jumlah Pengadaan, Pemasangan, Perbaikan dan Pemeliharaan Perlengkapan Jalan Dalam Rangka Manajemen dan Rekayasa Lalu Lintas	5	432.445.000	1	66.789.205	1	71.475.000	1	67.950.000	100,00	95,07	2	134.739.205	40,00	31,16	
		3. Forum Lalu Lintas dan Angkutan Jalan Kabupaten/Kota	Jumlah Laporan Forum Lalu Lintas dan Angkutan Jalan Untuk Jaringan Jalan Kabupaten/Kota	60	74.365.500	12	11.530.000	12	14.965.500	6	4.855.000	50,00	32,44	18	16.385.000	30,00	22,03	

No	Kode	Urusan / Bidang Urusan Pemerintahan Daerah dan Program / Kegiatan / Sub Kegiatan	Indikator Kinerja Sasaran / Program / Kegiatan / Sub Kegiatan	Target RPJMD sampai pada Tahun 2026		Realisasi Capaian Kinerja RKPD s/d Tahun 2022		Target kinerja dan Anggaran RKPD Tahun 2023		Realisasi Capaian Kinerja dan Anggaran RKPD Tahun 2023		Tingkat Capaian Kinerja dan Realisasi Anggaran RKPD (%)		Realisasi Kinerja dan Anggaran RKPD s/d 2023		Tingkat Capaian Kinerja dan Realisasi Anggaran RPJMD s/d Tahun 2023		Perangkat Daerah Penanggung Jawab
				K	Rp	K	Rp	K	Rp	K	Rp	K	Rp	K	Rp	K	Rp	
1	2	3	4	5		6		7		8		9 = 8/7*100%		10 = 6*8		11 = (10/5) x 100%		12
		6. Kegiatan Persetujuan Hasil Analisis Dampak Lalu Lintas (Andalalin) untuk Jalan Kabupaten/Kota	Persentase Dokumen Andalalin Yang terselesaikan	100	157.006.021	100	17.113.500	100	8.170.000	80	2.070.000	80,00	25,34	80	19.183.500	80,00	12,22	
		1. Pengawasan Pelaksanaan Rekomendasi Andalalin	Jumlah Laporan Rekomendasi Andalalin Yang Terawasi	30	55.560.221	9	5.760.000	6	8.170.000	4	2.070.000	66,67	25,34	13	7.830.000	43,33	14,09	
		7. Kegiatan Penyediaan Angkutan Umum untuk Jasa Angkutan Orang dan/atau Barang antar Kota dalam 1 (satu) Daerah Kabupaten/Kota	prosentase angkutan umum yang laik jalan	80	5.511.083.496	80	778.809.700	80	498.754.500	0	488.683.400	0,00	97,98	80	1.267.493.100	100,00	23,00	
		1. Penyediaan Angkutan Umum Untuk Jasa Angkutan Orang dan/atau Barang Antar Kota Dalam 1 (Satu) Daerah Kabupaten/Kota	Jumlah Angkutan Umum Untuk Jasa Angkutan Orang dan/atau Barang Antar Kota Dalam 1 (Satu) Daerah Kabupaten/Kota Yang Tersedia	75	5.511.083.496	41	778.809.700	15	498.754.500	40	488.683.400	266,67	97,98	81	1.267.493.100	108,00	23,00	
2		PROGRAM PENGELOLAAN PELAYARAN	Persentase Kapal Yang Memiliki Pas Kapal	70	247.169.198	71,44	36.915.000	70	27.530.000	0	5.284.000	0,00	19,19	71,44	42.199.000	102,06	17,07	
		1. Kegiatan Penerbitan Izin Usaha Penyelenggaraan Angkutan Sungai dan Danau sesuai dengan Domisili Orang Perseorangan Warga Negara Indonesia atau Badan Usaha	Persentase Pas Kapal Yang Terbit	70	247.169.198	71,44	36.915.000	75	27.530.000	0	5.284.000	0,00	19,19	71,44	42.199.000	102,06	17,07	
		1. Fasilitasi Pemenuhan Persyaratan Perolehan Izin Usaha Penyelenggaraan Angkutan Sungai dan danau Sesuai Dengan Domisili Orang Perseorangan Warga Negara Indonesia atau Badan Usaha Kewenangan Kabupaten/Kota Dalam Sistem Pelayanan Perizinan Berusaha Terintegrasi Secara Elektronik	Jumlah Dokumen Pemenuhan Persyaratan Perolehan Izin Usaha Penyelenggaraan Angkutan Sungai dan danau Sesuai Dengan Domisili Orang Perseorangan Warga Negara Indonesia atau Badan Usaha Kewenangan Kabupaten/Kota Dalam Sistem Pelayanan Perizinan Berusaha Terintegrasi Secara Elektronik	500	236.759.198	132	31.390.000	100	27.530.000	0	5.284.000	0,00	19,19	132	36.674.000	26,40	15,49	
		URUSAN PEMERINTAHAN BIDANG KOMUNIKASI DAN INFORMATIKA																
U	Meningkatnya pelayanan informasi publik		Hasil Survey Kepuasan Masyarakat	90,01	8.968.564.309	87,53	3.512.911.184	80,01	1.400.133.500	0	432.192.980	0,00	30,87	87,53	3.945.104.164	97,24	43,99	DINAS KOMUNIKASI, INFORMATIKA, STATISTIK DAN PERSANDIAN
1		PROGRAM INFORMASI DAN KOMUNIKASI PUBLIK	Persentase masyarakat yang menjadi sasaran penyebaran informasi publik, mengetahui kebijakan dan program prioritas pemerintah dan pemerintah daerah provinsi	100	8.968.564.309	83,53	3.512.911.184	80,12	1.400.133.500	0	432.192.980	0,00	30,87	83,53	3.945.104.164	83,53	43,99	
		1. Kegiatan Pengelolaan Informasi dan Komunikasi Publik Pemerintah Daerah Kabupaten/Kota	Persentase diseminasi dan layanan informasi publik yang dilaksanakan sesuai dengan strategi komunikasi (STARKOM) dan SOP yang telah ditetapkan	100	8.968.564.309	3	3.512.911.184	50	1.400.133.500	50	432.192.980	100,00	30,87	53	3.945.104.164	53,00	43,99	
		1. Pelayanan Informasi Publik	Jumlah Dokumen Hasil Pelayanan Informasi Publik	25	1.019.781.809	7	1.171.111.347	5	111.295.500	2	39.774.500	40,00	35,74	9	1.210.885.847	36,00	118,74	
		2. Pengelolaan Media Komunikasi Publik	Jumlah Dokumen Hasil Pelaksanaan Pengelolaan Media Komunikasi Publik	40000	4.104.110.000	8000	1.008.243.382	8000	471.704.000	4000	120.902.525	50,00	25,63	12000	1.129.145.907	30,00	27,51	

No	Kode	Urusan / Bidang Urusan Pemerintahan Daerah dan Program / Kegiatan / Sub Kegiatan	Indikator Kinerja Sasaran / Program / Kegiatan / Sub Kegiatan	Target RPJMD sampai pada Tahun 2026		Realisasi Capaian Kinerja RKPD s/d Tahun 2022		Target kinerja dan Anggaran RKPD Tahun 2023		Realisasi Capaian Kinerja dan Anggaran RKPD Tahun 2023		Tingkat Capaian Kinerja dan Realisasi Anggaran RKPD (%)		Realisasi Kinerja dan Anggaran RKPD s/d 2023		Tingkat Capaian Kinerja dan Realisasi Anggaran RPJMD s/d Tahun 2023		Perangkat Daerah Penanggung Jawab
				5		6		7		8		9 = 8/7*100%		10 = 6*8		11 = (10/5) x 100%		
				K	Rp	K	Rp	K	Rp	K	Rp	K	Rp	K	Rp	K	Rp	
1	2	3	4	480	3.243.203.078	89	1.185.076.939	90	679.380.000	45	240.430.960	50,00	35,39	134	1.425.507.899	27,92	43,95	12
		3. Layanan Hubungan Media	Jumlah Layanan Hubungan Media															
		4. Kemitraan dengan Pemangku Kepentingan	Jumlah Dokumen Kemitraan dengan Pemangku Kepentingan	20	601.469.423	4	148.479.516	4	137.754.000	0	31.084.995	0,00	22,57	4	179.564.511	20,00	29,85	
		URUSAN PEMERINTAHAN BIDANG KOMUNIKASI DAN INFORMATIKA																
V	Meningkatnya pengembangan dan pemanfaatan teknologi informatika serta layanan publik (Urusan Komunikasi dan Informatika)		Persentase Cakupan Layanan Sistem dan Jaringan TIK	100	15.236.314.288	100	4.533.275.109	100	3.973.780.438	0	410.125.394	0,00	10,32	100	4.943.400.503	100,00	32,44	DINAS KOMUNIKASI, INFORMATIKA, STATISTIK DAN PERSANDIAN
			Terintegrasinya Sistem Informasi di OPD	75	500.000.000	0	0	55	380.000.000	0	0	0,00	0,00	0	0	0,00	0,00	
1		PROGRAM APLIKASI INFORMATIKA	Persentase Organisasi Perangkat Daerah (OPD) yang terhubung dengan akses internet yang disediakan oleh Dinas Kominfo	100	15.236.314.288	100	5.059.470.724	100	3.973.780.438	0	410.125.394	0,00	10,32	100	5.469.596.118	100,00	35,90	
		1. Kegiatan Pengelolaan Nama Domain yang telah Ditetapkan oleh Pemerintah Pusat dan Sub Domain di Lingkup Pemerintah Daerah Kabupaten/Kota	Persentase perangkat daerah yang terkoneksi di jaringan Intra pemerintah atau akses internet yang diamankan yang di sediakan oleh Dinas Kominfo	100	15.236.314.288	100	3.977.923.587	100	2.976.634.750	100	210.973.908	100,00	7,09	100	4.188.897.495	100,00	27,49	
		1. Penyelenggaraan Sistem Jaringan Intra Pemerintah Daerah	Jumlah Sistem Jaringan Intra Pemerintah daerah	42	15.236.314.288	42	3.977.923.587	42	2.976.634.750	42	210.973.908	100,00	7,09	42	4.188.897.495	100,00	27,49	
		2. Kegiatan Pengelolaan e-government Di Lingkup Pemerintah Daerah Kabupaten/Kota	Persentase layanan SPBE (layanan publik dan layanan administrasi pemerintahan) yang memanfaatkan sertifikat elektronik	75	6.138.888.386	42,86	1.081.547.137	40	997.145.688	25	199.151.486	62,50	19,97	67,86	1.280.698.623	90,48	20,86	
		1. Pengembangan dan Pengelolaan Sumber Daya Teknologi Informasi dan Komunikasi Pemerintah Daerah	Jumlah Dokumen Pelaksanaan Pengembangan dan Pengelolaan Sumber Daya Teknologi Informasi dan Komunikasi Pemerintah Daerah	5	626.234.097	1	364.137.360	1	126.379.400	1	16.830.601	100,00	13,32	2	380.967.961	40,00	60,83	
		2. Pengembangan Aplikasi dan Proses Bisnis Pemerintahan Berbasis Elektronik	Jumlah Aplikasi dan Proses Bisnis Pemerintahan Berbasis Elektronik yang Dikembangkan	20	1.300.000.000	4	317.876.629	4	365.364.200	2	110.474.794	50,00	30,24	6	428.351.423	30,00	32,95	
		3. Koordinasi dan Sinkronisasi Data dan Informasi Elektronik	Jumlah Perangkat Daerah yang Menerapkan Koordinasi dan Sinkronisasi Data dan Informasi Elektronik	22	500.000.000	27	151.710.000	22	158.945.738	0	10.732.870	0,00	6,75	27	162.442.870	122,73	32,49	
		4. Pengelolaan Pusat Data Pemerintahan Daerah	Jumlah Pusat Data Pemerintahan Daerah yang Dikelola	1	730.598.145	1	130.057.000	1	32.136.950	1	5.025.000	100,00	15,64	2	135.082.000	200,00	18,49	
		5. Sinkronisasi Pengelolaan Rencana Induk dan Anggaran Pemerintahan Berbasis Elektronik	Jumlah Dokumen Hasil Sinkronisasi Pengelolaan Rencana Induk dan Anggaran Pemerintahan Berbasis Elektronik	20	1.700.000.000	4	48.940.675	4	220.312.800	2	39.369.750	50,00	17,87	6	88.310.425	30,00	5,19	
		6. Pengembangan dan Pengelolaan Ekosistem Kabupaten/Kota Cerdas dan Kota Cerdas	Jumlah Dokumen Program Inovasi yang Diimplementasikan Sesuai dengan Masterplan Smart City	5	622.056.144	1	68.825.473	1	94.006.600	0	16.718.471	0,00	17,78	1	85.543.944	20,00	13,75	

No	Kode	Urusan / Bidang Urusan Pemerintahan Daerah dan Program / Kegiatan / Sub Kegiatan	Indikator Kinerja Sasaran / Program / Kegiatan / Sub Kegiatan	Target RPJMD sampai pada Tahun 2026		Realisasi Capaian Kinerja RKPD s/d Tahun 2022		Target kinerja dan Anggaran RKPD Tahun 2023		Realisasi Capaian Kinerja dan Anggaran RKPD Tahun 2023		Tingkat Capaian Kinerja dan Realisasi Anggaran RKPD (%)		Realisasi Kinerja dan Anggaran RKPD s/d 2023		Tingkat Capaian Kinerja dan Realisasi Anggaran RPJMD s/d Tahun 2023		Perangkat Daerah Penanggung Jawab	
				5		6		7		8		9 = 8/7*100%		10 = 6*8		11 = (10/5) x 100%			
				K	Rp	K	Rp	K	Rp	K	Rp	K	Rp	K	Rp	K	Rp		
W	Meningkatnya Koperasi yang Berkualitas dan Usaha Mikro menjadi Wirasaha		Tingkat kenaikan koperasi yang meningkat kualitasnya	7,5	12.047.490.541	15,79	3.188.272.586	6,11	1.703.946.304	-20,2	134.544.420	-330,61	7,90	-20,2	3.322.817.006	-269,33	27,58	DINAS KOPERASI USAHA KECIL DAN MENENGAH, DAN PERDAGANGAN	
			Tingkat Kenaikan Usaha Mikro yang meningkat menjadi wirasaha	25	0	32,86	0	25	0	17,76	0	71,04	0,00	17,76	0	71,04	0,00		
1	PROGRAM PENGAWASAN DAN PEMERIKSAAN KOPERASI		Rasio Peningkatan Pemeriksaan dan Pengawasan Koperasi	17,2	142.828.140	19,4	78.295.000	16,56	65.190.000	-80	16.913.600	-483,09	25,95	-80	95.208.600	-465,12	66,66		
			Prosentase Koperasi Sehat	34,38	0	1,65	0	25,32	0	15,42	0	60,90	0,00	15,42	0	44,85	0,00		
	1. Kegiatan Pemeriksaan dan Pengawasan Koperasi, Koperasi Simpan Pinjam/Unit Simpan Pinjam Koperasi yang Wilayah Keanggotaannya dalam Daerah Kabupaten/ Kota		Persentase pemeriksaan dan pengawasan yang dilakukan untuk koperasi dengan wilayah keanggotaan dalam daerah kabupaten/kota	12,5	142.828.140	5,98	78.295.000	10,49	65.190.000	7,14	16.913.600	68,06	25,95	7,14	95.208.600	57,12	66,66		
	1. Pengawasan Kekuatan, Kesehatan, Kemandirian, Ketangguhan, serta Akuntabilitas Koperasi Kewenangan Kabupaten/Kota		Jumlah Koperasi yang Telah Dilakukan Pengawasan Kekuatan, Kesehatan, Kemandirian, Ketangguhan, serta Akuntabilitas Koperasi Kewenangan Kabupaten/Kota	170	142.828.140	80	78.295.000	140	65.190.000	96	16.913.600	68,57	25,95	176	95.208.600	103,53	66,66		
2	PROGRAM PENDIDIKAN DAN LATHAN PERKOPERASIAN		Prosentase SDM Koperasi Yang Berkualitas	0,11	3.606.790.217	0,18	596.100.560	0,08	340.501.000	0	6.392.500	0,00	1,88	0,18	602.493.060	163,64	16,70		
	1. Kegiatan Pendidikan dan Latihan Perkoperasian Bagi Koperasi yang Wilayah Keanggotaan dalam Daerah Kabupaten/ Kota		Persentase SDM koperasi yang mengikuti pelatihan untuk koperasi dengan wilayah keanggotaan dalam daerah kabupaten/kota	0,5	2.192.830.217	0,76	343.909.300	0,35	340.501.000	0	6.392.500	0,00	1,88	0,76	350.301.800	152,00	15,97		
	1. Peningkatan Pemahaman dan Pengetahuan Perkoperasian serta Kapasitas dan Kompetensi SDM Koperasi		Jumlah SDM yang memahami pengetahuan perkoperasian	1620	2.192.830.217	780	343.909.300	220	340.501.000	0	6.392.500	0,00	1,88	780	350.301.800	48,15	15,97		
3	PROGRAM PEMBERDAYAAN DAN PERLINDUNGAN KOPERASI		Prosentase Koperasi yang Meningkatkan Kualitasnya	19,85	754.132.581	14,81	175.190.000	15,28	183.724.000	11,76	4.860.000	76,96	2,65	11,76	180.050.000	59,24	23,88		
	1. Kegiatan Pemberdayaan dan Perlindungan Koperasi yang Keanggotaannya dalam Daerah Kabupaten/ Kota		Prosentase Koperasi yang diberikan Dukungan Fasilitasi Kemitraan	6,8	754.132.581	3,74	175.190.000	4,53	183.724.000	0	4.860.000	0,00	2,65	3,74	180.050.000	55,00	23,88		
			Prosentase Koperasi yang diberikan Dukungan Fasilitasi Pendampingan Kelembagaan	4,1	0	2,24	0	3,9	0	0	0	0,00	0,00	2,24	0	54,63	0,00		

No	Kode	Urusan / Bidang Urusan Pemerintahan Daerah dan Program / Kegiatan / Sub Kegiatan	Indikator Kinerja Sasaran / Program / Kegiatan / Sub Kegiatan	Target RPJMD sampai pada Tahun 2026		Realisasi Capaian Kinerja RKPD s/d Tahun 2022		Target kinerja dan Anggaran RKPD Tahun 2023		Realisasi Capaian Kinerja dan Anggaran RKPD Tahun 2023		Tingkat Capaian Kinerja dan Realisasi Anggaran RKPD (%)		Realisasi Kinerja dan Anggaran RKPD s/d 2023		Tingkat Capaian Kinerja dan Realisasi Anggaran RPJMD s/d Tahun 2023		Perangkat Daerah Penanggung Jawab
				5		6		7		8		9 = 8/7*100%		10 = 6*8		11 = (10/5) x 100%		
				K	Rp	K	Rp	K	Rp	K	Rp	K	Rp	K	Rp	K	Rp	
1	2	3	4	300	754.132.581	130	175.190.000	55	183.724.000	0	4.860.000	0,00	2,65	130	180.050.000	43,33	23,88	12
		1. Pemberdayaan Peningkatan Produktivitas, Nilai Tambah, Akses Pasar, Akses Pembiayaan, Penguatan Kelembagaan, Penataan Manajemen, Standarisasi, dan Restrukturisasi Usaha Koperasi Kewenangan Kabupaten/Kota	Jumlah SDM yang Memahami Pengetahuan UKM dan Kewirausahaan															
4		PROGRAM PEMBERDAYAAN USAHA MENENGAH, USAHA KECIL, DAN USAHA MIKRO (UMKM)	Rasio pertumbuhan wirausaha baru yang berskala mikro	7,5	4.457.173.549	24,06	412.365.840	3,02	364.352.450	0,78	87.092.750	25,83	23,90	0,78	499.458.590	10,40	11,21	
		1. Kegiatan Pemberdayaan Usaha Mikro yang Dilakukan melalui Pendataan, Kemitraan, Kemudahan Perizinan, Penguatan Kelembagaan dan Koordinasi dengan Para Pemangku Kepentingan	Persentase jumlah usaha mikro yang bermitra	0,42	4.457.173.549	24,06	412.365.840	0,3	364.352.450	0,78	87.092.750	260,00	23,90	0,78	499.458.590	185,71	11,21	
		1. Pemberdayaan melalui Kemitraan Usaha Mikro	Jumlah unit usaha yang telah melaksanakan kemitraan usaha mikro	300	822.346.659	7803	74.360.000	50	61.160.700	50	23.032.550	100,00	37,66	7853	97.392.550	2617,67	11,84	
		2. Fasilitasi Kemudahan Perizinan Usaha Mikro	Jumlah Usaha Mikro yang Telah Mendapatkan Perizinan	200	631.147.483	7531	49.646.210	30	68.761.050	502	38.857.200	1673,33	56,51	8033	88.503.410	4016,50	14,02	
		3. Koordinasi dan Sinkronisasi dengan Para Pemangku Kepentingan dalam Pemberdayaan Usaha Mikro	Jumlah SDM yang Telah Melakukan Koordinasi dan Sinkronisasi dengan Para Pemangku Kepentingan dalam Pemberdayaan Usaha Mikro	1100	3.003.679.407	1691	288.359.630	180	234.430.700	40	25.203.000	22,22	10,75	1731	313.562.630	157,36	10,44	
5		PROGRAM PENGEMBANGAN UMKM	Prosentase Usaha Mikro yang meningkat menjadi wirausaha	7,5	3.086.566.054	8,8	1.876.335.686	3,02	420.219.854	0,18	19.285.570	5,96	4,59	0,18	1.895.621.256	2,40	61,42	
		1. Kegiatan Pengembangan Usaha Mikro dengan Orientasi Peningkatan Skala Usaha Menjadi Usaha Kecil	Persentase jumlah usaha mikro yang diberikan dukungan fasilitasi pemasaran	25,14	3.086.566.054	8,6	1.876.335.686	23,34	420.219.854	0,18	19.285.570	0,77	4,59	0,18	1.895.621.256	0,72	61,42	
			Jumlah usaha mikro yang diberikan dukungan fasilitasi pelatihan pada tahun n	2,1	0	0,2	0	1,1	0	0	0	0,00	0,00	0,2	0	9,52	0,00	
		1. Fasilitasi Usaha Mikro Menjadi Usaha Kecil dalam Pengembangan Produksi dan Pengalihan Pemasaran, SDM, serta Desain dan Teknologi	Jumlah Unit Usaha Mikro yang Terfasilitasi dalam Pengembangan Produksi dan Pengalihan, Pemasaran, SDM, serta Desain dan Teknologi	115	3.086.566.054	6229	1.876.335.686	23	420.219.854	150	19.285.570	652,17	4,59	6379	1.895.621.256	5546,96	61,42	
		URUSAN PEMERINTAHAN BIDANG PENANAMAN MODAL																
X	Meningkatnya Realisasi Investasi		Persentase peningkatan realisasi PMA	3,75	39.133.038.063	86,64	1.244.847.396	3,75	2.100.796.750	0	470.138.134	0,00	22,38	86,64	1.714.985.530	2310,40	4,38	DINAS PENANAMAN MODAL DAN PELAYANAN TERPADU SATU PINTU
			Persentase peningkatan realisasi PMDN	2	0	13,36	0	2	0	0	0	0,00	0,00	13,36	0	668,00	0,00	
1		PROGRAM PENGEMBANGAN IKLIM PENANAMAN MODAL	Persentase rumusan kebijakan yang ditetapkan	100	1.100.452.563	100	210.795.948	100	328.500.000	0	6.454.720	0,00	1,96	100	217.250.668	100,00	19,74	

No	Kode	Urusan / Bidang Urusan Pemerintahan Daerah dan Program / Kegiatan / Sub Kegiatan	Indikator Kinerja Sasaran / Program / Kegiatan / Sub Kegiatan	Target RPJMD sampai pada Tahun 2026		Realisasi Capaian Kinerja RKPD s/d Tahun 2022		Target kinerja dan Anggaran RKPD Tahun 2023		Realisasi Capaian Kinerja dan Anggaran RKPD Tahun 2023		Tingkat Capaian Kinerja dan Realisasi Anggaran RKPD (%)		Realisasi Kinerja dan Anggaran RKPD s/d 2023		Tingkat Capaian Kinerja dan Realisasi Anggaran RPJMD s/d Tahun 2023		Perangkat Daerah Penanggung Jawab
				5		6		7		8		9 = 8/7*100%		10 = 6*8		11 = (10/5) x 100%		
				K	Rp	K	Rp	K	Rp	K	Rp	K	Rp	K	Rp	K	Rp	
1	2	3	4	5	316.990.063	5	60.263.998	2	163.500.000	0	6.454.720	0,00	3,95	5	66.718.718	100,00	21,05	12
		1. Kegiatan Penetapan Pemberian Fasilitas/Insentif Dibidang Penanaman Modal yang menjadi Kewenangan Daerah Kabupaten/Kota	Jumlah bahan rumusan kebijakan Penanaman Modal (Perbup, SK Bupati)	5	316.990.063	5	60.263.998	2	163.500.000	0	6.454.720	0,00	3,95	5	66.718.718	100,00	21,05	
		1. Penetapan Kebijakan Daerah Mengenai Pemberian Fasilitas/Insentif dan Kemudahan Penanaman Modal	Jumlah peraturan bupati mengenai pemberian fasilitas/insentif PM yang menjadi kewenangan daerah Kab/Kota	1	30.000.000	0	0	1	113.500.000	0	4.879.720	0,00	4,30	0	4.879.720	0,00	16,27	
		2. Evaluasi pelaksanaan pemberian fasilitas/insentif dan kemudahan penanaman modal	Jumlah Kegiatan Usaha dari Pelaku Usaha yang Memperoleh Insentif dan Kemudahan Berusaha di Daerah	15	256.990.063	2	60.263.998	2	50.000.000	0	1.575.000	0,00	3,15	2	61.838.998	13,33	24,06	
			Jumlah dokumen Laporan evaluasi Pelaksanaan Permbelian Fasilitas/ Insentif	10	0	2	0	2	0	0	0	0,00	0,00	2	0	20,00	0,00	
		2. Kegiatan Pembuatan Peta Potensi Investasi Kabupaten/Kota	Jumlah dokumen potensi investasi	10	783.462.500	1	150.531.950	2	165.000.000	0	0	0,00	0,00	1	150.531.950	10,00	19,21	
		1. Penyediaan peta Potensi dan Peluang Usaha Kabupaten/Kota	Jumlah Dokumen Peta Potensi Investasi dan Peluang usaha Kabupaten/ Kota	9	753.462.500	1	150.531.950	2	165.000.000	0	0	0,00	0,00	1	150.531.950	11,11	19,98	
2		PROGRAM PROMOSI PENANAMAN MODAL	Persentase calon investor yang merealisasikan penanaman modal	30	1.481.433.875	33,27	377.602.289	30	625.400.000	0	223.087.104	0,00	35,67	33,27	600.689.393	110,90	40,55	
		1. Kegiatan Penyelenggaraan Promosi Penanaman Modal yang menjadi Kewenangan Daerah Kabupaten/Kota	Jumlah Kegiatan Promosi	24	1.481.433.875	8	377.602.289	5	625.400.000	2	223.087.104	40,00	35,67	10	600.689.393	41,67	40,55	
		1. Penyusunan Strategi Promosi Penanaman Modal	Jumlah peraturan daerah/bupati yang mengatur promosi PM kwenangan Kab/Kota	1	100.000.000	0	0	1	114.000.000	0	10.737.100	0,00	9,42	0	10.737.100	0,00	10,74	
		2. Pelaksanaan Kegiatan Promosi Penanaman Modal Daerah Kabupaten/ Kota	Jumlah Dokumen Hasil Kegiatan Promosi penanaman modal Kabupaten/ kota	24	1.381.433.875	8	377.602.289	5	511.400.000	2	212.350.004	40,00	41,52	10	589.952.293	41,67	42,71	
			Jumlah kegiatan penerimaan misi penanaman modal	5	0	4	0	1	0	1	0	100,00	0,00	5	0	100,00	0,00	
			Jumlah Kegiatan Promosi Penanaman Modal Kabupaten/Kota	24	0	8	0	5	0	2	0	40,00	0,00	10	0	41,67	0,00	
3		PROGRAM PELAYANAN PENANAMAN MODAL	Persentase jumlah perizinan dan non perizinan yang diterbitkan telah sesuai ketentuan teknis dan SOP	100	1.457.596.879	100	265.088.513	100	564.336.500	100	92.167.000	100,00	16,33	100	357.255.513	100,00	24,51	
			Persentase peningkatan retribusi pemberian izin trayek kepada orang pribadi	50	0	130,35	0	10	0	0	0	0,00	0,00	130,35	0	260,70	0,00	
		1. Kegiatan Pelayanan Perizinan dan Non Perizinan secara Terpadu Satu Pintu dibidang Penanaman Modal yang menjadi Kewenangan Daerah Kabupaten/ Kota	Persentase pelayanan Perizinan dan Non Perizinan yang dilayani secara elektronik	80	1.457.596.879	89,76	265.088.513	72	564.336.500	93,57	92.167.000	129,96	16,33	93,57	357.255.513	116,96	24,51	
		1. Penyediaan Pelayanan Terpadu Perizinan dan Non-Perizinan Berbasis Sistem Pelayanan Perizinan Berusaha Terintegrasi Secara Elektronik	Jumlah Pelaku Usaha yang Mendapatkan Pelayanan Terpadu Perizinan dan Non Perizinan Berbasis Sistem Pelayanan Perizinan Berusaha Terintegrasi Secara Elektronik	2000	296.718.379	15192	52.345.800	350	370.187.000	8639	17.209.000	2468,29	4,65	23831	69.554.800	1191,55	23,44	
		2. Pemantauan Pemenuhan Komitmen Perizinan dan Non-Perizinan Penanaman Modal	Jumlah Kegiatan Usaha dari Pelaku Usaha yang Mendapat Pemantauan Pemenuhan Komitmen Perizinan Berusaha dan Non Perizinan Penanaman Modal	623	1.160.878.500	141	212.742.713	110	194.149.500	60	74.958.000	54,55	38,61	201	287.700.713	32,26	24,78	
4		PROGRAM PENGENDALIAN PELAKSANAAN PENANAMAN MODAL	Cakupan pengendalian pelaku usaha	26,71	2.666.422.844	34,48	481.072.306	26,71	416.065.250	21,74	27.055.820	81,39	6,50	21,74	508.128.126	81,39	19,06	

No	Kode	Urusan / Bidang Urusan Pemerintahan Daerah dan Program / Kegiatan / Sub Kegiatan	Indikator Kinerja Sasaran / Program / Kegiatan / Sub Kegiatan	Target RPJMD sampai pada Tahun 2026		Realisasi Capaian Kinerja RKPD s/d Tahun 2022		Target kinerja dan Anggaran RKPD Tahun 2023		Realisasi Capaian Kinerja dan Anggaran RKPD Tahun 2023		Tingkat Capaian Kinerja dan Realisasi Anggaran RKPD (%)		Realisasi Kinerja dan Anggaran RKPD s/d 2023		Tingkat Capaian Kinerja dan Realisasi Anggaran RPJMD s/d Tahun 2023		Perangkat Daerah Penanggung Jawab	
				5		6		7		8		9 = 8/7*100%		10 = 6*8		11 = (10/5) x 100%			
				K	Rp	K	Rp	K	Rp	K	Rp	K	Rp	K	Rp	K	Rp		K
1																			12
			1. Kegiatan Pengendalian Pelaksanaan Penanaman Modal yang menjadi Kewenangan Daerah Kabupaten/Kota	Jumlah pelaku usaha menyampaikan laporan kegiatan penanaman modal (LKPM)	313	2.666.422.844	193	481.072.306	60	416.065.250	65	27.055.820	108,33	6,50	258	508.128.126	82,43	19,06	
			1. Koordinasi dan Sinkronisasi Pemantauan Pelaksanaan Penanaman Modal	Jumlah Kegiatan Usaha dari Pelaku Usaha yang Melakukan Koordinasi dan Sinkronisasi Pemantauan Pelaksanaan Penanaman Modal	250	72.602.000	63	69.779.511	0	0	0	0	0,00	0,00	63	69.779.511	25,20	96,11	
			2. Koordinasi dan Sinkronisasi Pembinaan Pelaksanaan Penanaman Modal	Jumlah Pelaku Usaha yang Mendapatkan Pembinaan Pelaksanaan Penanaman Modal	1080	2.194.522.344	720	326.865.978	216	397.765.250	7	27.055.820	3,24	6,80	727	353.921.798	67,31	16,13	
			3. Koordinasi dan Sinkronisasi Pengawasan Pelaksanaan Penanaman Modal	Jumlah Kegiatan Usaha dari Pelaku Usaha yang Melakukan Koordinasi dan Sinkronisasi Pengawasan	250	471.900.000	50	84.426.817	50	18.300.000	3	0	6,00	0,00	53	84.426.817	21,20	17,89	
5			PROGRAM PENGELOLAAN DATA DAN SISTEM INFORMASI PENANAMAN MODAL	Persentase jumlah pemohon ijin atau calon investor yang memanfaatkan data dan sistem informasi penanaman modal	97	829.640.207	86,49	175.376.853	85	166.495.000	80,02	121.373.490	94,14	72,90	80,02	296.750.343	82,49	35,77	
			1. Kegiatan Pengelolaan Data dan Informasi Perizinan dan Non Perizinan yang Terintegrasi pada Tingkat Daerah Kabupaten/Kota	Persentase data dan informasi perizinan dan non perizinan yang terdata di sistem elektronik terintegrasi	80	829.640.207	89,9	175.376.853	72	166.495.000	88,31	121.373.490	122,65	72,90	88,31	296.750.343	110,39	35,77	
			1. Pengolahan Penyajian dan Pemanfaatan Dtaa dan Informasi Perizinan dan Non-Perizinan Berbasis Sistem Pelayanan Perizinan Berusaha Terintegrasi Secara Elektronik	Jumlah Data dan Informasi Perizinan dan Non Perizinan Berbasis Sistem Pelayanan Perizinan Berusaha Terintegrasi Secara Elektronik yang Diolah, Dikaji dan Dimanfaatkan	12	829.640.207	12	175.376.853	12	166.495.000	6	121.373.490	50,00	72,90	18	296.750.343	150,00	35,77	
			URUSAN PEMERINTAHAN BIDANG KEPEMUDAAN DAN OLAHRAGA																
Y	Meningkatnya Pembinaan Pemuda dan Olahraga			Tingkat partisipasi pemuda dalam organisasi kepemudaan dan organisasi sosial kemasyarakatan	83	34.350.516.339	74,2	10.138.361.022	83	14.264.863.260	0	1.265.687.779	0,00	8,87	74,2	11.404.048.801	89,40	33,20	DINAS KEBUDAYAAN, KEPEMUDAAN DAN OLAH RAGA SERTA PARIWISATA
1			PROGRAM PENGEMBANGAN KAPASITAS DAYA SAING KEPEMUDAAN	Tingkat partisipasi pemuda dalam kegiatan ekonomi mandiri	100	5.616.206.516	89	832.522.276	100	3.240.793.450	2,46	117.650.100	2,46	3,63	2,46	950.172.376	2,46	16,92	
			1. Kegiatan Penyadaran, Pemberdayaan, dan Pengembangan Pemuda dan Kepemudaan Terhadap Pemuda Pelopor Kabupaten/Kota, Wirausaha Muda Pemula, dan Pemuda Kader Kabupaten/Kota	Presentase peningkatan pemuda yang dibina	100	5.616.206.516	85	832.522.276	100	3.240.793.450	40	117.650.100	40,00	3,63	40	950.172.376	40,00	16,92	
			1. Koordinasi, Sinkronisasi dan Penyelenggaraan Peningkatan Kapasitas Daya Saing Wira Usaha Pemula	Jumlah wirausaha pemuda kabupaten/kota dari seluruh kecamatan yang ditingkatkan kapasitas daya saingnya	1000	1.000.000.000	160	91.233.500	210	189.243.750	0	0	0,00	0,00	160	91.233.500	16,00	9,12	

No	Kode	Urusan / Bidang Urusan Pemerintahan Daerah dan Program / Kegiatan / Sub Kegiatan	Indikator Kinerja Sasaran / Program / Kegiatan / Sub Kegiatan	Target RPJMD sampai pada Tahun 2026		Realisasi Capaian Kinerja RKPD s/d Tahun 2022		Target kinerja dan Anggaran RKPD Tahun 2023		Realisasi Capaian Kinerja dan Anggaran RKPD Tahun 2023		Tingkat Capaian Kinerja dan Realisasi Anggaran RKPD (%)		Realisasi Kinerja dan Anggaran RKPD s/d 2023		Tingkat Capaian Kinerja dan Realisasi Anggaran RPJMD s/d Tahun 2023		Perangkat Daerah Penanggung Jawab
				K	Rp	K	Rp	K	Rp	K	Rp	K	Rp	K	Rp	K	Rp	
1	2	3	4	5		6		7		8		9 = 8/7*100%		10 = 6*8		11 = (10/5) x 100%		12
		2. Koordinasi, Sinkronisasi dan Penyelenggaraan Peningkatan Kapasitas Daya Saing Pemuda Kader Kabupaten/Kota	Jumlah pemuda kader kabupaten/kota dari seluruh kecamatan yang ditingkatkan kapasitas daya saingnya	380	1.000.000.000	169	71.017.900	176	174.268.050	0	0	0,00	0,00	169	71.017.900	44,47	7,10	
		3. Koordinasi, Sinkronisasi dan Penyelenggaraan Peningkatan Kapasitas Daya Saing Pemuda Pelopor	Jumlah pemuda pelopor kabupaten/kota dari seluruh kecamatan yang ditingkatkan kapasitas daya saingnya	500	1.000.000.000	176	670.270.876	100	102.280.600	40	33.295.500	40,00	32,55	216	703.566.376	43,20	70,36	
		4. Pemberian Penghargaan Pemuda dan Organisasi Pemuda yang Berjasa dan/atau Berprestasi	Jumlah pemuda yang berjasa dan atau berprestasi penerima penghargaan	800	8.000.000.000	0	0	200	2.000.000.000	0	0	0,00	0,00	0	0	0,00	0,00	
		5. Penyelenggaraan Seleksi dan Pelatihan Pasukan Pengibar Bendera	Jumlah pemuda kader kabupaten/kota yang diseleksi sebagai pasukan pengibar bendera dan diberikan pelatihan	380	197.030.000	0	0	150	775.001.050	151	84.354.600	100,67	10,88	151	84.354.600	39,74	42,81	
2		PROGRAM PENGEMBANGAN KAPASITAS DAYA SAING KEOLAHRAGAAN	Presentase peningkatan prestasi olahraga	90	22.103.003.310	87,5	7.813.484.485	80	8.959.415.010	25	1.147.422.679	31,25	12,81	25	8.960.907.164	27,78	40,54	
			Presentase peningkatan pendapatan retribusi tempat olahraga	10	0	0	0	10	0	0	0	0,00	0,00	0	0	0,00	0,00	
		1. Kegiatan Pembinaan dan Pengembangan Olahraga Pendidikan pada Jenjang Pendidikan yang menjadi Kewenangan Daerah Kabupaten/Kota	Jumlah dokumen hasil pembinaan dan pengembangan olahraga pendidikan	15	2.245.608.926	3	1.504.058.625	3	749.785.000	3	272.270.929	100,00	36,31	6	1.776.329.554	40,00	79,10	
		1. Koordinasi, Sinkronisasi dan Pelaksanaan Penyediaan Sarana dan Prasarana Olahraga Kabupaten/Kota	Jumlah sarana dan prasarana olahraga kabupaten/kota yang tersedia dan dimanfaatkan	3	2.245.608.926	3	1.504.058.625	3	749.785.000	3	272.270.929	100,00	36,31	3	1.776.329.554	100,00	79,10	
		2. Kegiatan Penyelenggaraan Kejuaraan Olahraga Tingkat Daerah Kabupaten/Kota	Jumlah penyelenggaraan event kejuaraan olahraga prestasi tingkat daerah kabupaten/kota	15	13.231.220.000	2	4.957.556.160	3	6.029.983.100	1	875.151.750	33,33	14,51	3	5.832.707.910	20,00	44,08	
		1. Penyelenggaraan Kejuaraan Olahraga Multi Event dan Single Event Tingkat Kabupaten/Kota	Jumlah dokumen penyelenggaraan kejuaraan multi event dan single event tingkat kabupaten/kota	40	9.000.000.000	8	1.023.639.420	8	1.666.901.100	11	580.642.750	137,50	34,83	19	1.604.282.170	47,50	17,83	
		2. Penyelenggaraan Kejuaraan dan Pekan Olahraga Tingkat Kabupaten/Kota	Jumlah dokumen penyelenggaraan kejuaraan dan pekan olahraga tingkat kabupaten/kota	15	806.220.000	3	654.148.250	3	104.505.000	0	0	0,00	0,00	3	654.148.250	20,00	81,14	
		3. Partisipasi dan Keikutsertaan dalam Penyelenggaraan Kejuaraan	Jumlah peserta yang berpartisipasi dalam kegiatan penyelenggaraan kejuaraan	1634	3.425.000.000	414	3.279.768.490	450	4.258.577.000	135	294.509.000	30,00	6,92	549	3.574.277.490	33,60	104,36	
		3. Kegiatan Pembinaan dan Pengembangan Olahraga Prestasi Tingkat Daerah Provinsi	Jumlah dokumen hasil pembinaan dan pengembangan olahraga prestasi tingkat daerah	15	1.254.639.725	2	1.192.782.700	2	350.597.700	0	0	0,00	0,00	2	1.192.782.700	13,33	95,07	
		1. Pembinaan dan Pengembangan Atlet Berprestasi Kabupaten/Kota	Jumlah atlet berprestasi kabupaten/kota yang dilakukan pembinaan dan pengembangan	100	395.254.288	18	48.282.700	20	101.147.700	0	0	0,00	0,00	18	48.282.700	18,00	12,22	
		2. Pemberian Penghargaan Olahraga Kabupaten/Kota	Jumlah olahragawan berprestasi kabupaten/kota yang menerima penghargaan	360	859.358.437	92	1.144.500.000	100	249.450.000	11	0	11,00	0,00	103	1.144.500.000	28,61	133,18	

No	Kode	Urusan / Bidang Urusan Pemerintahan Daerah dan Program / Kegiatan / Sub Kegiatan	Indikator Kinerja Sasaran / Program / Kegiatan / Sub Kegiatan	Target RPJMD sampai pada Tahun 2026		Realisasi Capaian Kinerja RKPD s/d Tahun 2022		Target kinerja dan Anggaran RKPD Tahun 2023		Realisasi Capaian Kinerja dan Anggaran RKPD Tahun 2023		Tingkat Capaian Kinerja dan Realisasi Anggaran RKPD (%)		Realisasi Kinerja dan Anggaran RKPD s/d 2023		Tingkat Capaian Kinerja dan Realisasi Anggaran RPJMD s/d Tahun 2023		Perangkat Daerah Penanggung Jawab
				K	Rp	K	Rp	K	Rp	K	Rp	K	Rp	K	Rp	K	Rp	
1	2	3	4	5		6		7		8		9 = 8/7*100%		10 = 6*8		11 = (10/5) x 100%		12
		4. Kegiatan Pembinaan dan Pengembangan Organisasi Olahraga	Jumlah organisasi keolahragaan	52	4.132.305.000	52	159.087.000	52	889.084.000	0	0	0,00	0,00	52	159.087.000	100,00	3,85	
		1. Standarisasi Organisasi Keolahragaan	Jumlah dokumen hasil pelaksanaan standarisasi organisasi keolahragaan	5	627.305.000	1	164.057.600	1	89.084.000	0	0	0,00	0,00	1	164.057.600	20,00	26,15	
		2. pengembangan organisasi keolahragaan	Jumlah dokumen hasil pengembangan organisasi keolahragaan	52	3.505.000.000	5	1.712.500.000	52	800.000.000	0	0	0,00	0,00	5	1.712.500.000	9,62	48,86	
		5. Kegiatan Pembinaan dan Pengembangan Olahraga Rekreasi	Penyelenggaraan seleksi terpadu dan penyediaan sarana olahraga rekreasi	5	1.239.229.659	0	0	1	939.965.210	0	0	0,00	0,00	0	0	0,00	0,00	
		1. Pemanfaatan Olahraga Tradisional dalam Masyarakat	Jumlah dokumen hasil penyelenggaraan olahraga tradisional di masyarakat	5	480.347.159	0	0	1	108.491.450	0	0	0,00	0,00	0	0	0,00	0,00	
		2. Penyelenggaraan, Pengembangan dan Pemasalan Festival dan Olahraga Rekreasi	Jumlah dokumen hasil penyelenggaraan, pengembangan dan pemasalan festival dan olahraga rekreasi	4	301.000.000	0	0	1	52.157.300	0	0	0,00	0,00	0	0	0,00	0,00	
		3. Penyediaan, Pengembangan dan Pemeliharaan Sarana dan Prasarana Olahraga Rekreasi	Jumlah penyediaan dan pemanfaatan sarana dan prasarana olahraga rekreasi yang memadai	15	457.882.500	0	0	3	779.316.460	0	0	0,00	0,00	0	0	0,00	0,00	
3		PROGRAM PENGEMBANGAN KAPASITAS KEPRAMUKAAN	Presentase organisasi kepramukaan (gugus depan) yang meningkat kapasitasnya	2	6.631.306.513	1,93	1.492.354.261	1,93	2.064.654.800	0	615	0,00	0,00	1,93	1.492.354.876	96,50	22,50	
		1. Kegiatan Pembinaan dan Pengembangan Organisasi Kepramukaan	Peningkatan jumlah pemuda yang mengikuti pembinaan kepramukaan	500	6.631.305.513	110	1.492.354.261	100	2.064.654.800	0	615	0,00	0,00	110	1.492.354.876	22,00	22,50	
		1. Peningkatan Kapasitas Organisasi Kepramukaan Tingkat Daerah	Jumlah organisasi kepramukaan tingkat daerah yang ditingkatkan kapasitasnya	1	6.631.305.513	1	1.492.354.261	1	2.064.654.800	0	615	0,00	0,00	1	1.492.354.876	100,00	22,50	
		URUSAN PEMERINTAHAN BIDANG STATISTIK																
Z	Meningkatnya penganfaatan teknologi informatika serta layanan publik (Urusan Statistik)		Prosentase OPD yang Menggunakan Data Statistik dalam melakukan Evaluasi Pembangunan Daerah	100	3.207.594.842	26,19	624.492.338	50	396.658.390	0	90.695.500	0,00	22,86	26,19	715.187.838	26,19	22,30	DINAS KOMUNIKASI, INFORMATIKA, STATISTIK DAN PERSANDIAN
1		PROGRAM PENYELENGGARAAN STATISTIK SEKTORAL	Persentase Oraganisasi Perangkat Daerah (OPD) yang menggunakan data statistik dalam menyusun perencanaan pembangunan daerah	100	3.207.594.842	35,71	624.492.338	50	396.658.390	0	90.695.500	0,00	22,86	35,71	715.187.838	35,71	22,30	
		1. Kegiatan Penyelenggaraan Statistik Sektoral di Lingkup Daerah Kabupaten/Kota	Persentase OPD yang menggunakan data statistik dalam melakukan evaluasi pembangunan daerah	100	3.207.594.842	15	624.492.338	50	396.658.390	0	90.695.500	0,00	22,86	15	715.187.838	15,00	22,30	
		1. Koordinasi dan Sinkronisasi Pengumpulan, Pengolahan, Analisis dan Diseminasi Data Statistik Sektoral	Jumlah Dokumen Koordinasi dan Sinkronisasi Pengumpulan, Pengolahan, Analisis dan Diseminasi Data Statistik Sektoral	1875	1.103.829.108	375	257.412.805	375	162.982.775	0	31.728.000	0,00	19,47	375	289.140.805	20,00	26,19	
		2. Membangun metadata statistik sektoral	Jumlah Metadata Statistik Sektoral yang Dihimpun	20	943.420.534	4	179.413.550	4	125.109.840	0	39.767.500	0,00	31,79	4	219.181.050	20,00	23,23	
		3. Peningkatan Kapasitas Kelembagaan Statistik Sektoral	Jumlah Perangkat Daerah yang Mendapat Pelatihan Statistik Sektoral dari BPS	311	512.090.000	20	66.272.000	311	62.326.750	0	2.660.000	0,00	4,27	20	68.932.000	6,43	13,46	
		4. Pengembangan Infrastruktur	Jumlah Infrastruktur Statistik	1	648.255.200	1	121.393.983	1	46.239.025	0	16.540.000	0,00	35,77	1	137.933.983	100,00	21,28	

No	Kode	Urusan / Bidang Urusan Pemerintahan Daerah dan Program / Kegiatan / Sub Kegiatan	Indikator Kinerja Sasaran / Program / Kegiatan / Sub Kegiatan	Target RPJMD sampai pada Tahun 2026		Realisasi Capaian Kinerja RKPD s/d Tahun 2022		Target kinerja dan Anggaran RKPD Tahun 2023		Realisasi Capaian Kinerja dan Anggaran RKPD Tahun 2023		Tingkat Capaian Kinerja dan Realisasi Anggaran RPJMD (%)		Realisasi Kinerja dan Anggaran RKPD s/d 2023		Tingkat Capaian Kinerja dan Realisasi Anggaran RPJMD s/d Tahun 2023		Perangkat Daerah Penanggung Jawab	
				5		6		7		8		9 = 8/7*100%		10 = 6*8		11 = (10/5) x 100%			
				K	Rp	K	Rp	K	Rp	K	Rp	K	Rp	K	Rp	K	Rp		
		URUSAN PEMERINTAHAN BIDANG PERSANDIAN																	
		Meningkatnya pengembangan dan pemanfaatan teknologi informatika serta layanan publik (Urusan Persandian)	Persentase Cakupan Layanan Sistem dan Jaringan TIK	100	651.224.906	75	102.705.100	100	186.405.050	0	25.311.000	0,00	13,58	75	128.016.100	75,00	19,66	DINAS KOMUNIKASI, INFORMATIKA, STATISTIK DAN PERSANDIAN	
1		PROGRAM PENYELENGGARAAN PERSANDIAN UNTUK PENGAMANAN INFORMASI	Tingkat keamanan informasi pemerintah	75	651.224.906	50	102.705.100	55	186.405.050	0	25.311.000	0,00	13,58	50	128.016.100	66,67	19,66		
		1. Kegiatan Penyelenggaraan Persandian untuk Pengamanan Informasi Pemerintah Daerah Kabupaten/Kota	Persentase sistem elektronik yang telah menerapkan prinsip sistem manajemen yang telah menerapkan prinsip-prinsip manajemen keamanan informasi (SMKI) dan atau aplikasi persandian dibanding jumlah sistem elektronik yang ada pada pemerintah daerah	75	651.224.906	75	102.705.100	55	186.405.050	10	25.311.000	18,18	13,58	10	128.016.100	13,33	19,66		
		1. Penyediaan Layanan Keamanan Informasi Pemerintah Daerah Kabupaten/Kota	Jumlah Perangkat Daerah yang Telah Menggunakan Layanan Keamanan Informasi	10	651.224.906	2	102.705.100	2	186.405.050	2	25.311.000	100,00	13,58	4	128.016.100	40,00	19,66		
		URUSAN PEMERINTAHAN BIDANG KEBUDAYAAN																	
		Meningkatnya pengelolaan budaya daerah	Jumlah kebudayaan dan cagar budaya yang dilestarikan	48519	10.828.928.127	7105	1.970.746.280	7200	3.216.771.000	7135	305.386.300	99,10	9,49	14240	2.276.132.580	29,35	21,02	DINAS KEBUDAYAAN, KEPEMUDAAN DAN OLAH RAGA SERTA PARIWISATA	
1		PROGRAM PENGEMBANGAN KEBUDAYAAN	Jumlah kebudayaan daerah yang dikelola	11	3.978.783.908	11	951.900.210	11	1.839.725.800	7	71.737.300	63,64	3,90	7	1.023.637.510	63,64	25,73		
		1. Kegiatan Pengelolaan Kebudayaan yang Masyarakat Pelakunya dalam Daerah Kabupaten/Kota	Persentase peningkatan pemertasan kesenian	100	1.892.510.939	0	0	60	1.573.325.800	0	71.737.300	0,00	4,56	0	71.737.300	0,00	3,79		
		1. Pembinaan Sumber Daya Manusia, Lembaga, dan Pranata Kebudayaan	Persentase SDM Kesenian yang berkualitas	20	1.086.272.969	0	0	13	1.573.325.800	5,14	71.737.300	39,54	4,56	5,14	71.737.300	25,70	6,60		
			Jumlah peserta pembinaan SDM, lembaga dan pranata kebudayaan	710	1.086.272.969	100	97.410.250	120	144.850.000	100	59.537.300	83,33	41,10	200	156.947.550	28,17	14,45		
		2. Pelindungan, Pengembangan, Pemanfaatan Objek Pemajuan Kebudayaan	Jumlah obyek pemajuan kebudayaan yang dilakukan pelindungan, pengembangan dan pemanfaatan	90	1.892.510.939	85	689.924.950	90	1.428.475.800	35	12.200.000	38,89	0,85	35	702.124.950	38,89	37,10		
		2. Kegiatan Pelestarian Kesenian Tradisional yang Masyarakat Pelakunya dalam Daerah Kabupaten/Kota	Jumlah kesenian tradisional yang dilestarikan	48	1.000.000.000	48	164.565.000	48	266.400.000	7	0	14,58	0,00	7	164.565.000	14,58	16,46		
		1. Pelindungan, Pengembangan, Pemanfaatan Objek Pemajuan Tradisi Budaya	Jumlah obyek pemajuan tradisi budaya yang dilakukan pelindungan, pengembangan dan pemanfaatan	40	1.000.000.000	40	164.565.000	40	166.400.000	0	0	0,00	0,00	40	164.565.000	100,00	16,46		
		2. Pembinaan Sumber Daya Manusia, Lembaga, dan Pranata Tradisional	Jumlah laporan pembinaan sumber daya manusia, lembaga dan pranata tradisional	4	400.000.000	0	0	1	100.000.000	0	0	0,00	0,00	0	0	0,00	0,00		

No	Kode	Urusan / Bidang Urusan Pemerintahan Daerah dan Program / Kegiatan / Sub Kegiatan	Indikator Kinerja Sasaran / Program / Kegiatan / Sub Kegiatan	Target RPJMD sampai pada Tahun 2026		Realisasi Capaian Kinerja RKPD s/d Tahun 2022		Target kinerja dan Anggaran RKPD Tahun 2023		Realisasi Capaian Kinerja dan Anggaran RKPD Tahun 2023		Tingkat Capaian Kinerja dan Realisasi Anggaran RKPD (%)		Realisasi Kinerja dan Anggaran RKPD s/d 2023		Tingkat Capaian Kinerja dan Realisasi Anggaran RPJMD s/d Tahun 2023		Perangkat Daerah Penanggung Jawab
				K	Rp	K	Rp	K	Rp	K	Rp	K	Rp	K	Rp	K	Rp	
1	2	3	4	5		6		7		8		9 = 8/7*100%		10 = 6+8		11 = (10/5) x 100%		12
2		PROGRAM PENGEMBANGAN KESENIAN TRADISIONAL	Presentase peningkatan pelaku kesenian daerah yang dikelola	10	867.170.852	10	145.596.630	10	211.750.000	0	92.677.000	0,00	43,77	10	238.273.630	100,00	27,48	
		1. Kegiatan Pembinaan Kesenian yang Masyarakat Pelakunya dalam Daerah Kabupaten/Kota	Jumlah peningkatan pelaku kesenian daerah yang dikelola	1991	867.170.852	1361	145.596.630	1497	211.750.000	1125	92.677.000	75,15	43,77	2486	238.273.630	124,86	27,48	
		1. Peningkatan Pendidikan dan Pelatihan Sumber Daya Manusia Kesenian Tradisional	Jumlah SDM kesenian tradisional yang mendapat pendidikan dan pelatihan (ditingkatkan kompetensinya)	1991	867.170.852	170	145.596.630	270	211.750.000	170	92.677.000	62,96	43,77	340	238.273.630	17,08	27,48	
3		PROGRAM PEMBINAAN SEJARAH	Jumlah dokumen sejarah yang terinventarisir	30	510.100.501	5	87.607.000	5	97.000.000	5	95.532.000	100,00	98,49	10	183.139.000	33,33	35,90	
		1. Kegiatan Pembinaan Sejarah Lokal dalam 1 (satu) Daerah Kabupaten/Kota	Jumlah dokumen hasil pembinaan sejarah lokal dalam satu daerah kabupaten/kota	5	510.100.501	1	87.607.000	1	97.000.000	5	95.532.000	500,00	98,49	6	183.139.000	120,00	35,90	
		1. Pemberdayaan Sumber Daya Manusia dan Lembaga Sejarah Lokal Kabupaten/Kota	Jumlah SDM dan lembaga sejarah lokal kabupaten/kota yang dilakukan pemberdayaan	250	510.100.501	47	87.607.000	50	97.000.000	50	95.532.000	100,00	98,49	97	183.139.000	38,80	35,90	
4		PROGRAM PELESTARIAN DAN PENGELOLAAN CAGAR BUDAYA	Jumlah cagar budaya yang dikelola dengan baik	100	456.284.898	73	75.054.400	87	83.450.000	0	0	0,00	0,00	73	75.054.400	73,00	16,45	
		1. Kegiatan Penetapan Cagar Budaya Peringkat Kabupaten/Kota	Jumlah dokumen hasil pendaftaran obyek diduga cagar budaya	5	456.284.898	1	75.054.400	1	83.450.000	0	0	0,00	0,00	1	75.054.400	20,00	16,45	
		1. Pendaftaran Objek Diduga Cagar Budaya	Jumlah obyek diduga cagar budaya yang didaftarkan	415	456.284.898	0	0	83	83.450.000	0	0	0,00	0,00	0	0	0,00	0,00	
5		PROGRAM PENGELOLAAN PERMUSEUMAN	Jumlah museum yang dikelola dengan baik	1	5.016.587.968	1	710.588.040	1	984.845.200	0	45.440.000	0,00	4,61	1	756.028.040	100,00	15,07	
		1. Kegiatan Pengelolaan Museum Kabupaten/Kota	Jumlah dokumen laporan pengelolaan museum kabupaten/kota	3	5.016.587.968	3	710.588.040	3	984.845.200	0	45.440.000	0,00	4,61	3	756.028.040	100,00	15,07	
		1. Pelindungan, Pengembangan, dan Pemanfaatan Koleksi secara Terpadu	Jumlah koleksi museum yang dilakukan pelindungan, pengembangan, dan pemanfaatan koleksi secara terpadu	5774	3.539.545.368	522	557.215.440	5774	801.400.000	5774	0	100,00	0,00	5774	557.215.440	100,00	15,74	
		2. Penyediaan dan Pemeliharaan Sarana dan Prasarana Museum	Jumlah sarana dan prasarana museum yang tersedia dan terpelihara	115	692.183.400	115	97.215.100	115	118.586.500	115	43.800.000	100,00	36,94	115	141.015.100	100,00	20,37	
		3. Peningkatan Pelayanan dan Akses Masyarakat Terhadap Museum	Jumlah pelayanan dan akses masyarakat terhadap museum	4	784.859.200	3	56.157.500	4	64.858.700	1	1.640.000	25,00	2,53	4	57.797.500	100,00	7,36	
		URUSAN PEMERINTAHAN BIDANG PERPUSTAKAAN																
	Meningkatnya gemar membaca		Nilai tingkat kegemaran membaca masyarakat	60,5	7.243.805.961	64	2.307.736.385	60,2	1.345.449.850	0	533.679.300	0,00	39,67	64	2.841.415.685	105,79	39,23	DINAS PERPUSTAKAAN DAN KEARSIPAN
1		PROGRAM PEMBINAAN PERPUSTAKAAN	Persentase kemanfaatan perpustakaan oleh masyarakat	38,96	7.039.805.961	30,52	2.307.736.385	38,94	1.345.449.850	16,23	533.679.300	41,68	39,67	16,23	2.841.415.685	41,66	40,36	
		1. Kegiatan Pengelolaan Perpustakaan Tingkat Daerah Kabupaten/Kota	Persentase perpustakaan sesuai standar nasional perpustakaan atau yang terakreditasi	15,98	6.634.601.461	0,91	2.242.700.449	4,57	1.265.635.250	1,07	528.265.800	23,41	41,74	1,98	2.770.966.249	12,39	41,77	
		1. Pengembangan dan Pemeliharaan Layanan Perpustakaan Elektronik	Jumlah Layanan Perpustakaan Elektronik yang Dikembangkan dengan Manajemen Layanan TIK Berbasis ISO20000 (ITSM : Information Technology Service Management)	15	420.000.000	3	75.235.500	3	64.800.000	3	2.150.000	100,00	3,32	6	77.385.500	40,00	18,43	
		2. Pengembangan Keluasan Koleksi Perpustakaan Daerah Tingkat Daerah Kabupaten/Kota	Jumlah Koleksi Perpustakaan Khas Dearah Tingkat Kabupaten/Kota yang Dikembangkan	120	25.000.000	0	0	30	4.999.800	0	0	0,00	0,00	0	0	0,00	0,00	

No	Kode	Urusan / Bidang Urusan Pemerintahan Daerah dan Program / Kegiatan / Sub Kegiatan	Indikator Kinerja Sasaran / Program / Kegiatan / Sub Kegiatan	Target RPJMD sampai pada Tahun 2026		Realisasi Capaian Kinerja RKPD s/d Tahun 2022		Target kinerja dan Anggaran RKPD Tahun 2023		Realisasi Capaian Kinerja dan Anggaran RKPD Tahun 2023		Tingkat Capaian Kinerja dan Realisasi Anggaran RPJMD (%)		Realisasi Kinerja dan Anggaran RKPD s/d 2023		Tingkat Capaian Kinerja dan Realisasi Anggaran RPJMD s/d Tahun 2023		Perangkat Daerah Penanggung Jawab
				K	Rp	K	Rp	K	Rp	K	Rp	K	Rp	K	Rp	K	Rp	
1	2	3	4	5		6		7		8		9 = 8/7*100%		10 = 6+8		11 = (10/5) x 100%		12
		3. Pembinaan Perpustakaan pada Satuan Pendidikan Dasar di Seluruh Wilayah Kabupaten/Kota sesuai dengan Standar Nasional Perpustakaan	Jumlah Perpustakaan pada Satuan Pendidikan Dasar dan yang Dilakukan Pembinaan dalam Mewujudkan Standar Nasional Perpustakaan	250	410.500.000	50	88.062.800	50	43.799.900	50	0	100,00	0,00	100	88.062.800	40,00	21,45	
		4. Pengembangan Layanan Perpustakaan Rujukan Tingkat Kabupaten/Kota	Jumlah Layanan Perpustakaan Rujukan yang Dikembangkan Tingkat Kabupaten/Kota Melalui Peningkatan Koleksi	17	5.119.203.025	14	820.706.197	15	1.031.035.700	15	421.115.800	100,00	40,84	29	1.241.821.997	170,59	24,26	
		5. Pengelolaan dan Pengembangan Bahan Pustaka	Jumlah Bahan Perpustakaan yang Dilakukan Pengelolaan dan Pengembangan untuk Mewujudkan Keberagaman Koleksi Perpustakaan	5700	486.350.036	0	0	1050	120.999.850	1188	105.000.000	113,14	86,78	1188	105.000.000	20,84	21,59	
		2. Kegiatan Pembudayaan Gemar Membaca Tingkat Daerah Kabupaten/Kota	Jumlah pemyarakatan gemar membaca di masyarakat	18	405.204.500	2	65.035.936	4	79.814.650	1	5.413.500	25,00	6,78	3	70.449.436	16,67	17,39	
		1. Sosialisasi Budaya Baca dan Literasi pada Satuan Pendidikan Dasar dan Pendidikan Khusus serta Masyarakat	Jumlah Lokus Pembudayaan Kegemaran Membaca dan Literasi pada Satuan Pendidikan	50	104.911.000	10	17.562.500	10	18.000.000	6	5.413.500	60,00	30,08	16	22.976.000	32,00	21,90	
		2. Pemberian Penghargaan Gerakan Budaya Gemar Membaca	Jumlah Orang yang Mendapatkan Penghargaan Gerakan Budaya Gemar Membaca Tingkat Kabupaten Kota	60	226.493.500	12	47.473.436	12	41.814.600	0	0	0,00	0,00	12	47.473.436	20,00	20,96	
		3. Pengembangan Literasi Berbasis Inklusi Sosial	Jumlah Perpustakaan Berbasis Inklusi Sosial di Wilayah Kabupaten/Kota yang Dikembangkan	12	73.800.000	0	0	3	20.000.050	0	0	0,00	0,00	0	0	0,00	0,00	
2		PROGRAM PELESTARIAN KOLEKSI NASIONAL DAN NASKAH KUNO	Rasio ketercukupan koleksi perpustakaan dengan penduduk	12,88	204.000.000	8,98	0	10,3	0	0	0	0,00	0,00	8,98	0	69,72	0,00	
		URUSAN PEMERINTAHAN BIDANG KEARSIPAN																
	Meningkatnya kualitas pengelolaan Kearsipan sebagai bahan akuntabilitas kinerja		Tingkat ketersediaan arsip sebagai bahan akuntabilitas kinerja, alat bukti yang sah dan pertanggungjawab nasional	66,45	2.990.651.140	53,82	709.916.100	53,44	652.933.200	0	255.312.250	0,00	39,10	53,82	965.228.350	80,99	32,27	DINAS PERPUSTAKAAN DAN KEARSIPAN
1		PROGRAM PENGELOLAAN ARSIP	Tingkat Arsip Inaktif dan Statis yang diolah	68	2.398.932.773	48	597.396.800	47	524.891.600	53	229.992.350	112,77	43,82	53	827.389.150	77,94	34,49	
		1. Kegiatan Pengelolaan Arsip Dinamis Daerah Kabupaten/Kota	Persentase arsip inaktif yang telah dibuatkan daftar arsip	85,43	1.623.962.895	50,1	341.054.800	45,96	360.303.250	61,18	154.730.000	133,12	42,94	61,18	495.784.800	71,61	30,53	
		1. Pemeliharaan dan Penyusutan Arsip Dinamis	Jumlah Naskah Dinas yang Dilakukan Pemeliharaan dan Penyusutan	125000	1.514.875.145	38144	299.736.300	25000	338.486.900	28931	154.730.000	115,72	45,71	67075	454.466.300	53,66	30,00	
		2. Pengawasan Arsip Dinamis Kewenangan Kabupaten/Kota	Jumlah Laporan Hasil Pengawasan Arsip Dinamis Kewenangan Kabupaten/Kota pada	93	109.087.750	13	41.318.500	20	21.816.350	11	0	55,00	0,00	24	41.318.500	25,81	37,88	
		2. Kegiatan Pengelolaan Arsip Statis Daerah Kabupaten/Kota	Persentase arsip statis yang telah dibuatkan sarana bantu temu balik	51,37	190.682.378	45,08	46.016.000	47,3	36.227.000	45,48	10.440.700	96,15	28,82	45,48	56.456.700	88,53	29,61	
		1. Akuisisi, Pengolahan, Preservasi, dan Akses Arsip Statis	Jumlah Arsip Statis yang Dilakukan Akuisisi, Pengolahan, Preservasi dan Akses Arsip Statis	20	190.682.378	4	46.016.000	4	36.227.000	5	10.440.700	125,00	28,82	9	56.456.700	45,00	29,61	
		3. Kegiatan Pengelolaan Simpul Jaringan Informasi Kearsipan Nasional Tingkat Kabupaten/Kota	Persentase jumlah arsip yang dimasukkan dalam SIKN melalui JIKN	29	584.287.500	18,74	210.326.000	20,52	128.361.350	19,55	64.821.650	95,27	50,50	19,55	275.147.650	67,41	47,09	

No	Kode	Urusan / Bidang Urusan Pemerintahan Daerah dan Program / Kegiatan / Sub Kegiatan	Indikator Kinerja Sasaran / Program / Kegiatan / Sub Kegiatan	Target RPJMD sampai pada Tahun 2026		Realisasi Capaian Kinerja RKPD s/d Tahun 2022		Target kinerja dan Anggaran RKPD Tahun 2023		Realisasi Capaian Kinerja dan Anggaran RKPD Tahun 2023		Tingkat Capaian Kinerja dan Realisasi Anggaran RKPD (%)		Realisasi Kinerja dan Anggaran RKPD s/d 2023		Tingkat Capaian Kinerja dan Realisasi Anggaran RPJMD s/d Tahun 2023		Perangkat Daerah Penanggung Jawab
				K	Rp	K	Rp	K	Rp	K	Rp	K	Rp	K	Rp	K	Rp	
1	2	3	4	5		6		7		8		9 = 8/7*100%		10 = 6+8		11 = (10/5) x 100%		12
		1. Penyediaan Informasi, Akses dan Layanan Kearsipan Tingkat Daerah Kabupaten/Kota melalui JIKN	Jumlah Layanan Penyediaan Informasi, Akses dan Layanan Kearsipan Tingkat Daerah Kabupaten/Kota Melalui JIKN	6000	209.287.500	7773	125.272.750	1200	52.361.500	2039	7.627.000	169,92	14,57	9812	132.899.750	163,53	63,50	
		2. Pemberdayaan Kapasitas Unit Kearsipan dan Lembaga Kearsipan Daerah Kabupaten/Kota	Jumlah Laporan Hasil Pemberdayaan Kapasitas Unit Kearsipan dan Lembaga Kearsipan Daerah Kabupaten/Kota	155	375.000.000	28	85.053.250	31	75.999.850	13	57.194.650	41,94	75,26	41	142.247.900	26,45	37,93	
2		PROGRAM PERLINDUNGAN DAN PENYELAMATAN ARSIP	Tingkat keberadaan dan ketuhan arsip sebagai bahan pertanggungjawaban setiap aspek kehidupan berbangsa dan bernegara untuk kepentingan negara, pemerintahan, pelayanan publik dan kesejahteraan rakyat	100	591.718.367	17,16	112.519.300	20	128.041.600	9,13	25.319.900	45,65	19,77	26,29	137.839.200	26,29	23,29	
		1. Kegiatan Pemusnahan Arsip Dilingkungan Pemerintah Daerah Kabupaten/Kota yang Memiliki Retensi di Bawah 10 (sepuluh) Tahun	Tingkat kesesuaian kegiatan pemusnahan arsip dengan NSPK	100	118.749.500	0	25.068.100	20	23.749.000	0	6.466.900	0,00	27,23	0	31.535.000	0,00	26,56	
		1. Penilaian, Penetapan dan Pelaksanaan Pemusnahan Arsip yang Memiliki Retensi di Bawah 10 (sepuluh) Tahun	Jumlah Arsip yang Dilakukan Penilaian, Penetapan dan Pelaksanaan Pemusnahan Arsip yang Memiliki Retensi di Bawah 10 (Sepuluh) Tahun	16250	71.249.500	4509	12.571.900	3250	14.249.900	2835	4.480.900	87,23	31,45	7344	17.052.800	45,19	23,93	
		2. Pelaksanaan Pemusnahan Arsip yang Memiliki Retensi di Bawah 10 Tahun	Jumlah Arsip yang Memiliki Retensi Di Bawah 10 Tahun yang Dimusnahkan	16250	47.500.000	0	12.496.200	3250	9.499.100	0	1.986.000	0,00	20,91	0	14.482.200	0,00	30,49	
		2. Kegiatan Perlindungan dan Penyelamatan Arsip Akibat Bencana yang Berskala Kabupaten/Kota	Tingkat kesesuaian kegiatan perlindungan dan penyelamatan arsip dari bencana dengan NSPK	100	93.787.500	150,07	16.099.800	20	29.781.800	25,16	3.884.800	125,80	13,04	25,16	19.984.600	25,16	21,31	
		1. Evakuasi dan Identifikasi Arsip Akibat Bencana	Jumlah Arsip yang Dilakukan Evakuasi, Identifikasi, Pemulihan dan Penyimpanan Akibat Bencana	1500	53.787.500	2251	16.099.800	300	14.781.800	2516	3.184.800	838,67	21,55	4767	19.284.600	317,80	35,85	
		2. Pemulihan dan Penyimpanan Arsip Akibat Bencana	Jumlah Arsip yang Dilakukan Pemulihan dan Penyimpanan Akibat Bencana	500	40.000.000	0	0	100	15.000.000	0	700	0,00	0,00	0	700	0,00	0,00	
		3. Kegiatan Penyelamatan Arsip Perangkat Daerah Kabupaten/Kota yang Digabung dan/atau Dibubarkan, dan Pemekaran Daerah Kecamatan dan Desa/Kelurahan	Tingkat kesesuaian kegiatan penyelamatan arsip perangkat daerah provinsi yang digabung dan/atau dibubarkan dan pemekaran Daerah Kabupaten/Kota dengan NSPK	100	207.427.500	95,92	38.885.800	20	41.485.400	0,37	8.724.500	1,85	21,03	96,29	47.610.300	96,29	22,95	
		1. Pendataan, Penyusunan Daftar dan Penilaian serta Penyerahan atau Pemusnahan Arsip Bagi Penggabungan Perangkat Daerah Kabupaten/Kota	Jumlah Daftar Arsip yang Dilakukan Pendataan, Penyusunan dan Penilaian serta Penyerahan atau Pemusnahan Arsip bagi Penggabungan Perangkat Daerah Kabupaten/Kota	2500	103.122.500	4182	19.296.400	500	20.624.400	56	5.674.500	11,20	27,51	4238	24.970.900	169,52	24,21	
		2. Pendataan, Penyusunan Daftar dan Penilaian serta Penyerahan atau Pemusnahan Arsip Bagi Pembubaran Perangkat Daerah Kabupaten/Kota	Jumlah Arsip yang Dilakukan Pendataan, Penyusunan Daftar dan Penilaian serta Penyerahan atau Pemusnahan Arsip bagi Pembubaran Perangkat Daerah Kabupaten/Kota	2500	104.305.000	614	19.589.400	500	20.861.000	0	3.050.000	0,00	14,62	614	22.639.400	24,56	21,70	
		4. Kegiatan Autentikasi Arsip Statis dan Arsip Hasil Alih Media Kabupaten/Kota	Tingkat kesesuaian kegiatan autentikasi arsip statis dan arsip hasil alih media dengan NSPK	100	125.037.250	31,33	32.465.600	20	24.865.400	20,13	6.243.700	100,65	25,11	51,46	38.709.300	51,46	30,96	

No	Kode	Urusan / Bidang Urusan Pemerintahan Daerah dan Program / Kegiatan / Sub Kegiatan	Indikator Kinerja Sasaran / Program / Kegiatan / Sub Kegiatan	Target RPJMD sampai pada Tahun 2026		Realisasi Capaian Kinerja RKPD s/d Tahun 2022		Target kinerja dan Anggaran RKPD Tahun 2023		Realisasi Capaian Kinerja dan Anggaran RKPD Tahun 2023		Tingkat Capaian Kinerja dan Realisasi Anggaran RKPD (%)		Realisasi Kinerja dan Anggaran RKPD s/d 2023		Tingkat Capaian Kinerja dan Realisasi Anggaran RPJMD s/d Tahun 2023		Perangkat Daerah Penanggung Jawab
				K	Rp	K	Rp	K	Rp	K	Rp	K	Rp	K	Rp	K	Rp	
1	2	3	4	5		6		7		8		9 = 8/7*100%		10 = 6*8		11 = (10/5) x 100%		12
		1. Penilaian dan Penetapan Hasil Alih Media sesuai Persyaratan Penjaminan Keabsahan Arsip	Jumlah Daftar Arsip yang Dilakukan Penilaian dan Penetapan Alih Media Sesuai Persyaratan Penjaminan Keabsahan Arsip	12500	125.037.250	3916	32.465.600	2500	24.865.400	2516	6.243.700	100,64	25,11	6432	38.709.300	51,46	30,96	
		5. Kegiatan Pencarian Arsip Statis Kabupaten/Kota yang Dinyatakan Hilang	Tingkat kesesuaian kegiatan pencarian arsip statis dengan NSPK	100	46.716.617	0	0	20	8.160.000	0	0	0,00	0,00	0	0	0,00	0,00	
		1. Penetapan dan Pengumuman Daftar Pencarian Arsip (DPA)	Jumlah Daftar Pencarian Arsip (DPA) yang Dilakukan Penetapan dan Pengumuman	150	46.716.617	0	0	30	8.160.000	9	0	30,00	0,00	9	0	6,00	0,00	
		URUSAN PEMERINTAHAN BIDANG KELAUTAN DAN PERIKANAN																
		Meningkatnya produksi potensi unggulan perikanan	Jumlah Total Produksi Perikanan	433614,64	35.925.059.678	79876,65	9.468.291.218	82952,36	11.796.100.920	37353,39	985.098.900	45,03	8,35	117230,04	10.453.390.118	27,04	29,10	DINAS KETAHANAN PANGAN, PERTANIAN DAN PERIKANAN
			Nilai tambah produk perikanan	28000	0	20000	0	22000	0	0	0	0,00	0,00	20000	0	71,43	0,00	
1		PROGRAM PENGELOLAAN PERIKANAN TANGKAP	Jumlah Total Produksi Perikanan Tangkap kabupaten/kota	179655,53	14.941.226.251	33170,25	5.618.458.270	34368,88	7.008.249.250	12512,56	462.594.000	36,41	6,60	45682,81	6.081.052.270	25,43	40,70	
			Persentase Peningkatan Pendapatan Retribusi Tempat Pelelangan Ikan	50	0	10,09	0	10,08	0	-59,65	0	-591,77	0,00	-49,56	0	-99,12	0,00	
		1. Kegiatan Pengelolaan Penangkapan Ikan di Wilayah Sungai, Danau, Waduk, Rawa, dan Genangan Air Lainnya yang dapat Diusahakan dalam 1 (satu) Daerah Kabupaten/Kota	Persentase nelayan kecil yang menggunakan sarpras penangkapan ikan sesuai standar	50	6.154.213.751	10,01	1.163.420.150	10,01	4.901.910.750	0	37.868.000	0,00	0,77	10,01	1.201.288.150	20,02	19,52	
		1. Penyediaan Data Informasi Sumber Daya Ikan	Jumlah Data dan Informasi Sumber Daya Ikan di Perairan Darat dalam Satu Kabupaten/ Kota yang Tersedia	5	286.400.000	1	20.465.000	1	51.975.000	0	2.710.000	0,00	5,21	1	23.175.000	20,00	8,09	
		2. Penyediaan Prasarana Usaha Perikanan Tangkap	Jumlah Prasarana Usaha Perikanan Tangkap yang Tersedia	100	1.429.833.751	20	280.765.750	20	4.812.465.750	0	34.518.000	0,00	0,72	20	315.283.750	20,00	22,05	
		3. Penjaminan Ketersediaan Sarana Usaha Perikanan Tangkap	Jumlah Sarana Usaha Perikanan Tangkap yang Terjamin dan Tersedia	50	4.437.980.000	50	831.618.400	20	37.470.000	0	640	0,00	0,00	50	831.619.040	100,00	18,74	
		2. Kegiatan Pemberdayaan Nelayan Kecil dalam Daerah Kabupaten/Kota	Jumlah rumah tangga nelayan yang melakukan diversifikasi usaha	250	1.952.120.000	50	3.138.321.500	50	380.000.000	0	30.196.000	0,00	7,95	50	3.168.517.500	20,00	162,31	
		1. Pengembangan Kapasitas Nelayan Kecil	Jumlah Nelayan Kecil yang Meningkatkan Kapasitasnya	10875	1.535.000.000	1500	3.085.461.550	1875	300.000.000	0	30.196.000	0,00	10,07	1500	3.115.657.550	13,79	202,97	
		2. Pelaksanaan Fasilitasi Pembentukan dan Pengembangan Kelembagaan Nelayan Kecil	Jumlah Kelompok Nelayan Kecil yang Difasilitasi Pembentukan dan Pengembangan Kelembagaannya	270	417.120.000	45	52.860.000	45	80.000.000	0	0	0,00	0,00	45	52.860.000	16,67	12,67	
		3. Kegiatan Pengelolaan dan Penyelenggaraan Tempat Pelelangan Ikan (TPI)	Persentase Tempat Pelelangan Ikan yang beroperasi	100	6.492.250.000	100	1.258.331.570	100	1.656.338.500	100	378.420.000	100,00	22,85	100	1.636.751.570	100,00	25,21	
		1. Pelayanan Penyelenggaraan Tempat Pelelangan Ikan	Jumlah Layanan dalam rangka Penyelenggaraan Tempat Pelelangan Ikan (TPI)	5	6.492.250.000	1	1.258.331.570	1	1.656.338.500	1	378.420.000	100,00	22,85	2	1.636.751.570	40,00	25,21	

No	Kode	Urusan / Bidang Urusan Pemerintahan Daerah dan Program / Kegiatan / Sub Kegiatan	Indikator Kinerja Sasaran / Program / Kegiatan / Sub Kegiatan	Target RPJMD sampai pada Tahun 2026		Realisasi Capaian Kinerja RKPD s/d Tahun 2022		Target kinerja dan Anggaran RKPD Tahun 2023		Realisasi Capaian Kinerja dan Anggaran RKPD Tahun 2023		Tingkat Capaian Kinerja dan Realisasi Anggaran RKPD (%)		Realisasi Kinerja dan Anggaran RKPD s/d 2023		Tingkat Capaian Kinerja dan Realisasi Anggaran RPJMD s/d Tahun 2023		Perangkat Daerah Penanggung Jawab
				5		6		7		8		9 = 8/7*100%		10 = 6*8		11 = (10/5) x 100%		
				K	Rp	K	Rp	K	Rp	K	Rp	K	Rp	K	Rp	K	Rp	
1	2	3	4	350	342.642.500	250	58.385.000	250	70.000.000	170	16.110.000	68,00	23,01	420	74.495.000	120,00	21,74	12
		4. Kegiatan Penerbitan Tanda Daftar Kapal Perikanan Berukuran sampai dengan 10 GT di Wilayah Sungai, Danau, Waduk, Rawa, dan Genangan Air Lainnya yang dapat Diusahakan dalam 1 (satu) Daerah Kabupaten/Kota	Jumlah tanda daftar kapal perikanan yang di fasilitasi pengajuannya															
		1. Penetapan Persyaratan dan Prosedur Penerbitan Tanda Daftar Kapal Perikanan Berukuran Sampai Dengan 10 GT	Jumlah Persyaratan dan Prosedur Penerbitan Rekomendasi Persetujuan Pengadaan Kapal Penangkap Ikan dan Kapal Pengangkut Ikan yang Menjadi Kewenangan Kabupaten/Kota	5	342.642.500	1	58.385.000	1	70.000.000	0	16.110.000	0,00	23,01	1	74.495.000	20,00	21,74	
2		PROGRAM PENGELOLAAN PERIKANAN BUDIDAYA	Jumlah Total Produksi Perikanan Budidaya kabupaten/kota	253959,1	12.418.925.671	46706,49	2.375.508.000	48583,48	2.221.041.450	24840,83	136.804.900	51,13	6,16	71547,32	2.512.312.900	28,17	20,23	
		1. Kegiatan Penerbitan Izin Usaha Perikanan di Bidang Pembudidayaan Ikan yang Usahanya dalam 1 (satu) Daerah Kabupaten/Kota	Jumlah Izin Usaha Perikanan (IUP) di bidang pembudidayaan ikan yang usahanya dalam 1 (satu) Daerah kabupaten/kota yang diterbitkan	50	139.680.950	10	27.460.950	10	22.264.950	6	820	60,00	0,00	16	27.461.770	32,00	19,66	
		1. Penetapan Persyaratan dan Prosedur Penerbitan Izin Usaha Perikanan Bidang Pembudidayaan Ikan yang Usahanya, Lokasi, dan/atau Manfaat atau Dampak Negatifnya dalam 1 (Satu) Daerah Kabupaten/Kota Yang Menggunakan Teknologi Sederhana, Semi Intensif, dan Intensif, Serta Tidak Menggunakan Modal Asing dan/atau Tenaga Kerja Asing	Jumlah Rekomendasi Persyaratan dan Prosedur Penerbitan Izin Usaha Perikanan Bidang Pembudidayaan Ikan yang Usahanya, Lokasi, dan/atau Manfaat atau Dampak Negatifnya dalam 1 (Satu) Daerah Kabupaten/Kota yang Menggunakan Teknologi Sederhana, Semi Intensif, dan Intensif, Serta Tidak Menggunakan Modal Asing dan/atau Tenaga Kerja Asing	13	139.680.950	10	27.460.950	10	22.264.950	4	820	40,00	0,00	14	27.461.770	107,69	19,66	
		2. Kegiatan Pemberdayaan Pembudi Daya Ikan Kecil	Jumlah pembudidaya ikan yang memperoleh kegiatan pemberdayaan (pendidikan dan pelatihan/penyuluhan dan pendampingan/kemitraan usaha/kemudahan akses iptek dan informasi/dan penguatan kelembagaan)	400	982.355.000	400	174.340.000	400	178.790.000	180	14.010.000	45,00	7,84	580	188.350.000	145,00	19,17	
		1. Pelaksanaan Fasilitasi Pembentukan dan Pengembangan Kelembagaan Pembudi Daya Ikan Kecil	Jumlah Kelompok Pembudi Daya Ikan Kecil yang Mengikuti Pembentukan dan Pengembangan Kelembagaan	175	271.750.000	35	51.530.000	35	50.925.000	10	0	28,57	0,00	45	51.530.000	25,71	18,96	
		2. Pelaksanaan Fasilitasi Bantuan Pendanaan, Bantuan Pembiayaan, Kemitraan Usaha	Jumlah Kelompok Usaha yang terfasilitasi Bantuan Pendanaan, Bantuan Pembiayaan, Kemitraan Usaha	145	101.280.000	25	11.860.000	25	14.010.000	25	14.010.000	100,00	100,00	50	25.870.000	34,48	25,54	
		3. Pemberian Pendampingan, Kemudahan Akses Ilmu Pengetahuan, Teknologi dan Informasi, Serta Penyelenggaraan Pendidikan dan Pelatihan	Jumlah Kelompok Usaha yang Memperoleh Pendampingan, Kemudahan Akses Ilmu Pengetahuan, Teknologi dan Informasi, Serta Penyelenggaraan Pendidikan dan Pelatihan	150	559.365.000	130	110.950.000	30	113.855.000	10	0	33,33	0,00	140	110.950.000	93,33	19,83	

No	Kode	Urusan / Bidang Urusan Pemerintahan Daerah dan Program / Kegiatan / Sub Kegiatan	Indikator Kinerja Sasaran / Program / Kegiatan / Sub Kegiatan	Target RPJMD sampai pada Tahun 2026		Realisasi Capaian Kinerja RKPD s/d Tahun 2022		Target kinerja dan Anggaran RKPD Tahun 2023		Realisasi Capaian Kinerja dan Anggaran RKPD Tahun 2023		Tingkat Capaian Kinerja dan Realisasi Anggaran RKPD (%)		Realisasi Kinerja dan Anggaran RKPD s/d 2023		Tingkat Capaian Kinerja dan Realisasi Anggaran RPJMD s/d Tahun 2023		Perangkat Daerah Penanggung Jawab
				5		6		7		8		9 = 8/7*100%		10 = 6*8		11 = (10/5) x 100%		
				K	Rp	K	Rp	K	Rp	K	Rp	K	Rp	K	Rp	K	Rp	
		3. Kegiatan Penerbitan Tanda Daftar bagi Pembudi Daya Ikan Kecil (TDPIK) dalam 1 (satu) Daerah Kabupaten/Kota	Jumlah Tanda Daftar bagi Pembudi Daya Ikan Kecil (TDPIK) yang diterbitkan	500	197.121.337	100	39.171.600	100	32.654.600	40	1.920.000	40,00	5,88	140	41.091.600	28,00	20,85	
		1. Pelayanan penerbitan Tanda Daftar bagi Pembudi Daya an Ikan Kecil (TDPIK) dalam 1 (satu) Daerah Kabupaten/Kota	Jumlah Rekomendasi Perizinan Berusaha bagi Pembudi Dayaan Ikan Kecil yang Menjadi Kewenangan Kabupaten/Kota	500	197.121.337	100	39.171.600	100	32.654.600	40	1.920.000	40,00	5,88	140	41.091.600	28,00	20,85	
		4. Kegiatan Pengelolaan Pembudidayaan Ikan	Jumlah benih budidaya air tawar dan air payau yang diproduksi	3999590000	11.099.768.384	3695018500	2.134.535.450	3768900000	1.987.331.900	1658318000	120.054.900	44,00	6,04	5353336500	2.254.590.350	133,85	20,31	
		1. Penyediaan Data dan Informasi Pembudidayaan Ikan Dalam 1 (Satu) Daerah Kabupaten/Kota	Jumlah Data dan Informasi Pembudidayaan Ikan dalam 1 (Satu) Daerah Kabupaten/Kota	5	215.488.000	1	43.268.000	1	39.768.200	1	8.935.000	100,00	22,47	2	52.203.000	40,00	24,23	
		2. Penyediaan Prasarana Pembudidayaan Ikan dalam 1 (Satu) Daerah Kabupaten/Kota	Jumlah Prasarana Pembudidayaan Ikan dalam 1 (Satu) Daerah Kabupaten/Kota	20	4.548.220.234	4	898.088.400	4	525.000.000	0	0	0,00	0,00	4	898.088.400	20,00	19,75	
		3. Penjaminan Ketersediaan Sarana Pembudidayaan Ikan Dalam 1 (Satu) Daerah Kabupaten/Kota	Jumlah Sarana Pembudidayaan Ikan dalam 1 (Satu) Daerah Kabupaten/Kota	100	5.262.854.150	18	1.027.983.450	20	1.212.458.200	0	32.355.000	0,00	2,67	18	1.060.338.450	18,00	20,15	
		4. Pengelolaan Kesehatan Ikan dan Lingkungan Budidaya dalam 1 (Satu) Daerah Kabupaten/Kota	Jumlah Hasil Ikan dan Lingkungan Budidaya dalam 1 (Satu) Daerah Kabupaten/Kota yang Teruji Melalui Pengelolaan Kesehatan Ikan	300	450.270.000	60	87.589.600	60	87.804.900	0	78.764.900	0,00	89,70	60	166.354.500	20,00	36,95	
		5. Pembinaan dan Pemantauan Pembudidayaan Ikan di Darat	Jumlah Pembudidaya yang Memperoleh Pembinaan dan Pemantauan Pembudidayaan Ikan di Darat	120	80.000.000	0	0	30	23.475.000	0	0	0,00	0,00	0	0	0,00	0,00	
		6. Perencanaan, Pengembangan, Pemanfaatan dan Perlindungan Lahan Untuk Pembudidayaan Ikan di Darat	Luas Lahan untuk Pembudidayaan Ikan di Darat yang Direncanakan, Dikembangkan, Dimanfaatkan dan Dilindungi	300	462.936.000	6	77.606.000	6	79.500.750	0	0	0,00	0,00	6	77.606.000	2,00	16,76	
		7. Perencanaan, dan Pengembangan Pemanfaatan Air Untuk Pembudidayaan Ikan di Darat	Jumlah Pembudidaya Ikan yang Mengikuti Perencanaan, dan Pengembangan Pemanfaatan Air untuk Pembudidayaan Ikan di Darat	200	80.000.000	0	0	50	19.324.850	0	0	0,00	0,00	0	0	0,00	0,00	
3		PROGRAM PENGAWASAN SUMBER DAYA KELAUTAN DAN PERIKANAN	Jumlah Kawasan yang Dipantau	60	750.791.423	8	139.363.900	10	117.512.700	10	12.199.500	100,00	10,38	18	151.563.400	30,00	20,19	
		1. Kegiatan Pengawasan Sumber Daya Perikanan di Wilayah Sungai, Danau, Waduk, Rawa, dan Genangan Air Lainnya yang dapat Diusahakan Dalam Kabupaten/Kota	Jumlah RTP yang dipantau	70	750.791.423	20	139.363.900	40	117.512.700	28	12.199.500	70,00	10,38	48	151.563.400	68,57	20,19	
		1. Pengawasan Usaha Perikanan Tangkap diwilayah sungai, Danau, Waduk, Rawa dan Genangan Air Lainnya yang Dapat Diusahakan Dalam 1 (satu) Daerah Kabupaten Tuban	Jumlah Dokumen Hasil Pengawasan Sumber Daya Perikanan Tangkap di Wilayah Sungai, Danau, Waduk, Rawa, dan Genangan Air Lainnya yang Dapat Diusahakan dalam Kabupaten/Kota	5	422.961.423	1	80.423.000	1	65.216.350	1	10.360.000	100,00	15,89	2	90.783.000	40,00	21,46	

No	Kode	Urusan / Bidang Urusan Pemerintahan Daerah dan Program / Kegiatan / Sub Kegiatan	Indikator Kinerja Sasaran / Program / Kegiatan / Sub Kegiatan	Target RPJMD sampai pada Tahun 2026		Realisasi Capaian Kinerja RKPD s/d Tahun 2022		Target kinerja dan Anggaran RKPD Tahun 2023		Realisasi Capaian Kinerja dan Anggaran RKPD Tahun 2023		Tingkat Capaian Kinerja dan Realisasi Anggaran RKPD (%)		Realisasi Kinerja dan Anggaran RKPD s/d 2023		Tingkat Capaian Kinerja dan Realisasi Anggaran RPJMD s/d Tahun 2023		Perangkat Daerah Penanggung Jawab
				K	Rp	K	Rp	K	Rp	K	Rp	K	Rp	K	Rp	K	Rp	
1	2	3	4	5		6		7		8		9 = 8/7*100%		10 = 6*8		11 = (10/5) x 100%		12
		2. Pengawasan Usaha Perikanan Bidang Pembudidayaan Ikan di Wilayah Sungai, Damau, Waduk, Rawa, dan Genangan Air Lainnya yang Dapat Diusahakan dalam Kabupaten/Kota	Jumlah Dokumen Hasil Pengawasan Usaha Perikanan Bidang Pembudidayaan Ikan di Wilayah Sungai, Damau, Waduk, Rawa, dan Genangan Air Lainnya yang Dapat Diusahakan Dalam 1 (satu) Daerah Kabupaten Tuban	5	327.830.000	1	58.940.900	1	52.296.350	0	1.839.500	0,00	3,52	1	60.780.400	20,00	18,54	
4		PROGRAM PENGOLAHAN DAN PEMASARAN HASIL PERIKANAN	Jumlah Produksi Olahan Hasil Perikanan	112276,66	7.814.116.333	41392,3	1.393.346.048	36324,87	2.449.297.520	18866,3	373.500.500	51,94	15,25	60258,6	1.766.846.548	53,67	22,61	
		1. Kegiatan Penerbitan Tanda Daftar Usaha Pengolahan Hasil Perikanan Bagi Usaha Skala Mikro dan Kecil	Jumlah UMK (skala mikro kecil) yang difasilitasi	150	863.890.400	30	137.936.500	30	163.224.000	12	62.910.000	40,00	38,54	42	200.846.500	28,00	23,25	
		1. Penyediaan Data dan Informasi Usaha Pemasaran dan Pengolahan Hasil Perikanan dalam 1 (satu) Daerah Kabupaten	Jumlah Data dan Informasi Usaha Pemasaran dan Pengolahan Hasil Perikanan berdasarkan Skala Usaha dan Risiko	5	863.890.400	1	137.936.500	1	163.224.000	1	62.910.000	100,00	38,54	2	200.846.500	40,00	23,25	
		2. Kegiatan Pembinaan Mutu dan Keselamatan Hasil Perikanan Bagi Usaha Pengolahan dan Pemasaran Skala Mikro dan Kecil	Persentase unit usaha pengolah hasil perikanan yang produknnya memenuhi standar mutu	25	1.956.124.078	4,76	238.171.548	5,09	339.941.600	20,13	38.967.500	395,48	11,46	24,89	277.139.048	99,56	14,17	
		1. Pelaksanaan Bimbingan dan Penerapan Persyaratan atau Standar Pada Usaha Pengolahan dan Pemasaran Skala Mikro dan Kecil	Perikanan yang Mendapatkan Pembinaan Terhadap Penerapan Persyaratan Perizinan Berusaha pada Usaha Pengolahan dan Pemasaran Hasil Perikanan Sesuai Skala Usaha dan Risiko	100	1.956.124.078	20	238.171.548	20	339.941.600	7	38.967.500	35,00	11,46	27	277.139.048	27,00	14,17	
		3. Kegiatan Penyediaan dan Penyaluran Bahan Baku Industri Pengolahan Ikan dalam 1 (satu) Daerah Kabupaten/ Kota	Tingkat ketersediaan bahan baku ikan olahan	56,99	4.994.101.855	57,18	1.017.238.000	54,28	1.946.131.920	0	271.623.000	0,00	13,96	57,18	1.288.861.000	100,33	25,81	
		1. Peningkatan Ketersediaan Ikan Untuk Konsumsi dan Usaha Pengolahan Dalam 1 (Satu) Daerah Kabupaten/Kota	Jumlah Peningkatan Ketersediaan Ikan untuk Konsumsi dan Usaha Pengolahan Dalam 1 (Satu) Daerah Kabupaten/Kota	170536	1.771.523.055	1000	401.801.000	33763	988.576.920	0	271.623.000	0,00	27,48	1000	673.424.000	0,59	38,01	
		2. Pemberian Fasilitas bagi Pelaku Usaha Perikanan Skala Mikro dan Kecil dalam 1 (satu) Daerah Kabupaten Tuban	Jumlah Pelaku Usaha Perikanan Skala Mikro dan Kecil dalam 1 (Satu) Daerah Kabupaten/ Kota yang Terfasilitasi	1250	3.222.578.800	317	615.437.000	250	957.555.000	0	0	0,00	0,00	317	615.437.000	25,36	19,10	
		URUSAN PEMERINTAHAN BIDANG PARIWISATA																
	Meningkatnya pengelolaan pariwisata daerah		Tingkat hunian akomodasi (Lenght of stay)	37	12.163.541.205	39,95	3.089.047.758	30	4.030.896.400	35	975.997.169	116,67	24,21	35	4.065.044.927	94,59	33,42	DINAS KEBUDAYAAN, KEPEMUDAAN DAN OLAH RAGA SERTA PARIWISATA
			Kontribusi sektor pariwisata terhadap PDRB sektor berlaku	25	0	0	0	25	0	0	0	0,00	0,00	0	0	0,00	0,00	
1		PROGRAM PENINGKATAN DAYA TARIK DESTINASI PARIWISATA	Persentase peningkatan perjalanan wisatawan nusantara yang datang ke kabupaten/kota	1	4.410.013.690	75,32	1.345.788.291	1	1.293.900.000	5,84	383.237.800	584,00	29,62	5,84	1.729.026.091	584,00	39,21	

No	Kode	Urusan / Bidang Urusan Pemerintahan Daerah dan Program / Kegiatan / Sub Kegiatan	Indikator Kinerja Sasaran / Program / Kegiatan / Sub Kegiatan	Target RPJMD sampai pada Tahun 2026		Realisasi Capaian Kinerja RKPD s/d Tahun 2022		Target kinerja dan Anggaran RKPD Tahun 2023		Realisasi Capaian Kinerja dan Anggaran RKPD Tahun 2023		Tingkat Capaian Kinerja dan Realisasi Anggaran RKPD (%)		Realisasi Kinerja dan Anggaran RKPD s/d 2023		Tingkat Capaian Kinerja dan Realisasi Anggaran RPJMD s/d Tahun 2023		Perangkat Daerah Penanggung Jawab
				K	Rp	K	Rp	K	Rp	K	Rp	K	Rp	K	Rp	K	Rp	
1	2	3	4	5		6		7		8		9 = 8/7*100%		10 = 6*8		11 = (10/5) x 100%		12
		1. Kegiatan Pengelolaan Daya Tarik Wisata Kabupaten/Kota	Jumlah daya tarik wisata kabupaten/kota yang dikelola	3	1.104.472.754	3	140.215.743	3	308.700.000	3	9.165.500	100,00	2,97	3	149.381.243	100,00	13,53	
		1. Perencanaan Pengembangan Daya Tarik Wisata Kabupaten/Kota	Jumlah dokumen perencanaan pengembangan daya tarik wisata kabupaten/kota	9	511.000.000	5	140.215.743	1	308.700.000	0	9.165.500	0,00	2,97	5	149.381.243	55,56	29,23	
		2. Kegiatan Pengelolaan Destinasi Pariwisata Kabupaten/Kota	Jumlah destinasi pariwisata yang terkelola sesuai standart	20	3.305.540.936	4	1.205.572.548	4	985.200.000	3	374.072.300	75,00	37,97	7	1.579.644.848	35,00	47,79	
		1. Perencanaan Destinasi Pariwisata Kabupaten/Kota	Jumlah dokumen perencanaan destinasi pariwisata kabupaten/kota	25	1.023.819.154	0	0	5	220.000.000	1	21.712.900	20,00	9,87	1	21.712.900	4,00	2,12	
		2. Pengadaan/Pemeliharaan/R ehabilitasi Sarana dan Prasarana dalam Pengelolaan Destinasi Pariwisata Kabupaten/Kota	Jumlah sarana dan prasarana pengelolaan destinasi pariwisata kabupaten/kota yang tersedia dan terpelihara	3	1.656.731.482	3	789.947.950	3	765.200.000	3	352.359.400	100,00	46,05	3	1.142.307.350	100,00	68,95	
2		PROGRAM PEMASARAN PARIWISATA	Presentase pertumbuhan jumlah wisatawan	5	2.091.412.054	75,32	600.036.885	5	597.425.000	15,14	69.465.169	302,80	11,63	15,14	669.502.054	302,80	32,01	
		1. Kegiatan Pemasaran Pariwisata Dalam dan Luar Negeri Daya Tarik, Destinasi dan Kawasan Strategis Pariwisata Kabupaten/Kota	Jumlah dokumen laporan hasil pemasaran pariwisata dalam dan luar negeri, daya tarik, destinasi dan kawasan strategis pariwisata kabupaten/kota	30	2.091.412.054	6	600.036.885	6	597.425.000	2	69.465.169	33,33	11,63	8	669.502.054	26,67	32,01	
		1. Penguatan Promosi Melalui Media Cetak, Elektronik, dan Media Lainnya Baik Dalam dan Luar Negeri	Jumlah dokumen hasil penguatan promosi melalui media cetak, elektronik, dan media lainnya baik dalam dan luar negeri	20	1.600.000.000	4	396.468.187	4	447.425.000	1	46.513.613	25,00	10,40	5	442.981.800	25,00	27,69	
		2. Fasilitasi Kegiatan Pemasaran Pariwisata Baik Dalam dan Luar Negeri Pariwisata Kabupaten/Kota	Jumlah laporan kegiatan fasilitasi kegiatan pemasaran pariwisata baik dalam dan luar negeri pariwisata kabupaten/kota	12	1.200.000.000	1	108.199.622	2	150.000.000	1	22.951.556	50,00	15,30	2	131.151.178	16,67	10,93	
3		PROGRAM PENGEMBANGAN EKONOMI KREATIF MELALUI PEMANFAATAN DAN PERLINDUNGAN HAK KEKAYAAN INTELEKTUAL	Kontribusi sektor pariwisata terhadap PAD	2	510.100.401	2,23	75.593.500	2	408.331.400	2,81	26.420.000	140,50	6,47	2,81	102.013.500	140,50	20,00	
		1. Kegiatan Pengembangan Ekosistem Ekonomi Kreatif	Jumlah dokumen hasil pengembangan ekosistem ekonomi kreatif	5	430.100.401	1	75.593.500	1	408.331.400	0	26.420.000	0,00	6,47	1	102.013.500	20,00	23,72	
		1. Penyediaan Infrastruktur	Jumlah infrastruktur ekonomi kreatif	4	83.070.401	0	0	1	58.331.400	0	0	0,00	0,00	0	0	0,00	0,00	
		2. Pengembangan Sistem Pemasaran	Jumlah dokumen hasil pengembangan sistem pemasaran ekonomi kreatif	4	800.000.000	0	0	1	350.000.000	2	26.420.000	200,00	7,55	2	26.420.000	50,00	3,30	
4		PROGRAM PENGEMBANGAN SUMBER DAYA PARIWISATA DAN EKONOMI KREATIF	Presentase peningkatan kualitas SDM pariwisata	48	5.152.015.060	152,1	1.483.253.680	39	1.731.240.000	80,79	496.874.200	207,15	28,70	80,79	1.980.127.880	168,31	38,43	
			Presentase peningkatan pendapatan retribusi tempat rekreasi	10	0	152,1	0	10	0	39,27	0	392,70	0,00	39,27	0	392,70	0,00	
		1. Kegiatan Pelaksanaan Peningkatan Kapasitas Sumber Daya Manusia Pariwisata dan Ekonomi Kreatif Tingkat Dasar	Presentase peningkatan SDM pariwisata dan ekraf tingkat dasar yang ditingkatkan kapasitasnya	25	4.552.015.060	4,16	1.483.253.680	5	1.731.240.000	0	496.874.200	0,00	28,70	4,16	1.980.127.880	16,64	43,50	

No	Kode	Urusan / Bidang Urusan Pemerintahan Daerah dan Program / Kegiatan / Sub Kegiatan	Indikator Kinerja Sasaran / Program / Kegiatan / Sub Kegiatan	Target RPJMD sampai pada Tahun 2026		Realisasi Capaian Kinerja RKPD s/d Tahun 2022		Target kinerja dan Anggaran RKPD Tahun 2023		Realisasi Capaian Kinerja dan Anggaran RKPD Tahun 2023		Tingkat Capaian Kinerja dan Realisasi Anggaran RKPD (%)		Realisasi Kinerja dan Anggaran RKPD s/d 2023		Tingkat Capaian Kinerja dan Realisasi Anggaran RPJMD s/d Tahun 2023		Perangkat Daerah Penanggung Jawab
				5		6		7		8		9 = 8/7*100%		10 = 6+8		11 = (10/5) x 100%		
				K	Rp	K	Rp	K	Rp	K	Rp	K	Rp	K	Rp	K	Rp	
1	2	3	4	5	6	7	8	9	10	11	12	13	14	15	16	17	18	19
		1. Pengembangan Kompetensi SDM Pariwisata dan Ekonomi Kreatif Tingkat Dasar	Jumlah SDM pariwisata dan ekonomi kreatif tingkat dasar yang dikembangkan kompetensinya	1440	1.340.000.000	145	406.903.708	300	235.040.000	235	110.867.500	78,33	47,17	380	517.771.208	26,39	38,64	
		2. Peningkatan Peran Serta Masyarakat dalam Pengembangan Kemitraan Pariwisata	Jumlah orang yang mengikuti peningkatan peran serta masyarakat dalam pengembangan kemitraan pariwisata	755	2.112.015.060	147	941.310.972	157	1.278.400.000	50	215.043.700	31,85	16,82	197	1.156.354.672	26,09	54,75	
		3. Sertifikasi Kompetensi bagi Tenaga Kerja Bidang Pariwisata	Jumlah orang yang mengikuti fasilitasi sertifikasi kompetensi bagi tenaga kerja bidang pariwisata	460	900.000.000	60	135.039.000	100	102.800.000	40	98.725.000	40,00	96,04	100	233.764.000	21,74	25,97	
		4. Fasilitasi Pengembangan Kompetensi Sumber Daya Manusia Ekonomi Kreatif	Jumlah SDM ekonomi kreatif yang mengikuti fasilitasi pengembangan kompetensi SDM ekonomi kreatif	200	200.000.000	0	0	50	115.000.000	70	72.238.000	140,00	62,82	70	72.238.000	35,00	36,12	
		URUSAN PEMERINTAHAN BIDANG PERTANIAN																
	Meningkatnya produktifitas tanaman pangan dan produksi unggulan pertanian		Produktifitas pertanian per hektar per tahun (padi)	62,21	202.884.316.345	62,19	11.556.130.485	62,19	61.370.923.787	62,19	3.906.939.619	100,00	6,37	62,19	15.463.070.104	99,97	7,62	DINAS KETAHANAN PANGAN, PERTANIAN DAN PERIKANAN
			Jumlah produksi unggulan pertanian	8523473	0	1617269,75	0	1683365	0	1037864,48	0	61,65	0,00	2655134,23	0	31,15	0,00	
			Jumlah populasi ternak	93450700	0	16355069	0	18316483	0	10061715	0	54,93	0,00	26416784	0	28,27	0,00	
1		PROGRAM PENYEDIAAN DAN PENGEMBANGAN SARANA PERTANIAN	Persentase penggunaan sarana pertanian yang sesuai standar	100	30.513.087.709	80,34	6.131.752.815	86,89	3.740.520.029	0	1.393.414.279	0,00	37,25	80,34	7.525.167.094	80,34	24,66	
		1. Kegiatan Pengawasan Penggunaan Sarana Pertanian	Jumlah sarana pertanian yang diberikan	1755	16.812.697.343	351	4.184.291.830	351	1.579.719.000	0	656.437.000	0,00	41,55	351	4.840.728.830	20,00	28,79	
		1. Pengawasan Penggunaan Sarana Pendukung Pertanian sesuai dengan Komoditas, Teknologi dan Spesifik Lokasi	Jumlah Pengawasan Penggunaan Sarana Pendukung Pertanian Sesuai dengan Komoditas, Teknologi dan Spesifik Lokasi	20	9.298.033.504	4	3.097.959.480	4	619.200.000	2	9.600.000	50,00	1,55	6	3.107.559.480	30,00	33,42	
		2. Pendampingan Penggunaan sarana Pendukung Pertanian	Jumlah Pendampingan Penggunaan Sarana Pendukung Pertanian	20	7.514.663.839	4	1.086.332.350	4	960.519.000	2	646.837.000	50,00	67,34	6	1.733.169.350	30,00	23,06	
		2. Kegiatan Pengelolaan Sumber Daya Genetik (SDG) Hewan, Tumbuhan, dan Mikro Organisme Kabupaten/Kota	Jumlah jenis sumber daya genetik hewan yang dikelola	3	1.480.859.600	1	104.025.000	3	91.236.500	0	18.272.500	0,00	20,03	1	122.297.500	33,33	8,26	
		1. Penjaminan Kemurnian dan Kelestarian SDG Hewan/Tanaman	Jumlah SDG Hewan/Tanaman yang Dilakukan Pelestarian dan Pemurnian	1	1.480.859.600	1	104.025.000	1	91.236.500	0	18.272.500	0,00	20,03	1	122.297.500	100,00	8,26	
		3. Kegiatan Peningkatan Mutu dan Peredaran Benih/Bibit Ternak dan Tanaman Pakan Ternak serta Pakan dalam Daerah Kabupaten/Kota	Jumlah kelahiran ternak hasil IB	555000	11.034.530.766	110908	1.818.580.321	109000	2.006.529.279	42409	700.221.750	38,91	34,90	153317	2.518.802.071	27,62	22,83	
		1. Pengawasan Mutu Benih/Bibit Ternak, Bahan Pakan/Pakan/Tanaman Skala Kecil	Jumlah Pengawasan Mutu Benih/Bibit Ternak, Bahan Pakan/Pakan/Tanaman Skala Kecil	20	8.784.530.766	4	1.605.170.171	4	1.677.717.279	2	654.899.750	50,00	39,04	6	2.260.069.921	30,00	25,73	

No	Kode	Urusan / Bidang Urusan Pemerintahan Daerah dan Program / Kegiatan / Sub Kegiatan	Indikator Kinerja Sasaran / Program / Kegiatan / Sub Kegiatan	Target RPJMD sampai pada Tahun 2026		Realisasi Capaian Kinerja RKPD s/d Tahun 2022		Target kinerja dan Anggaran RKPD Tahun 2023		Realisasi Capaian Kinerja dan Anggaran RKPD Tahun 2023		Tingkat Capaian Kinerja dan Realisasi Anggaran RKPD (%)		Realisasi Kinerja dan Anggaran RKPD s/d 2023		Tingkat Capaian Kinerja dan Realisasi Anggaran RPJMD s/d Tahun 2023		Perangkat Daerah Penanggung Jawab
				K	Rp	K	Rp	K	Rp	K	Rp	K	Rp	K	Rp	K	Rp	
1	2	3	4	5		6		7		8		9 = 8/7*100%		10 = 6*8		11 = (10/5) x 100%		12
		2. Pengawasan Peredaran Bahan Pakan/Pakan, Benih/Bibit Hijauan Pakan Ternak	Jumlah Pengawasan Bahan Pakan/Pakan, Benih/Bibit Hijauan Pakan Ternak yang Beredar	20	2.250.000.000	4	213.410.150	4	328.812.000	2	45.322.000	50,00	13,78	6	258.732.150	30,00	11,50	
		4. Kegiatan Pengawasan Obat Hewan di Tingkat Pengecer	Persentase Petshop Yang Memenuhi Standar Mutu, Khasiat dan Keamanan Obat Hewan Yang Bereda	25	210.000.000	5	24.855.664	10	25.680.000	0	3.884.000	0,00	15,12	5	28.739.664	20,00	13,69	
		1. Pemeriksaan Mutu, Khasiat dan Keamanan Peredaran Obat Hewan	Jumlah Pemeriksaan Mutu, Khasiat dan Keamanan Obat Hewan yang Beredar	20	210.000.000	4	24.855.664	4	25.680.000	2	3.884.000	50,00	15,12	6	28.739.664	30,00	13,69	
		5. Kegiatan Pengendalian dan Pengawasan Penyediaan dan Peredaran Benih/Bibit Ternak, dan Hijauan Pakan Ternak dalam Daerah Kabupaten/Kota	Persentase Pengendalian dan Pengawasan Peredaran Bibit/Benih Ternak dan Hijauan Pakan Ternak	100	975.000.000	0	0	100	37.355.250	100	14.599.029	100,00	39,08	100	14.599.029	100,00	1,50	
		1. Pengawasan Produksi Benih/Bibit Ternak dan HPT, Bahan Pakan/Pakan	Jumlah Pengawasan Produksi Benih/Bibit Ternak dan HPT, Bahan Pakan/Pakan	20	130.000.000	0	0	4	37.355.250	2	14.599.029	50,00	39,08	2	14.599.029	10,00	11,23	
2		PROGRAM PENYEDIAAN DAN PENGEMBANGAN PRASARANA PERTANIAN	Persentase prasarana pertanian yang digunakan	90,49	153.281.178.791	65,03	23.450.878.451	65,41	21.330.333.877	65,03	1.896.710.200	99,42	8,89	65,03	25.347.588.651	71,86	16,54	
		1. Kegiatan Pengembangan Prasarana Pertanian	Luas lahan pengembangan tanaman pangan, perkebunan dan hortikultura	182	29.761.240.073	130	833	143	2.175.282.950	0	179.545.500	0,00	8,25	130	179.546.333	71,43	0,60	
		1. Pengelolaan Lahan Pertanian Pangan Berkelanjutan/LP2B, Kawasan Pertanian Pangan Berkelanjutan/KP2B, dan Lahan Cadangan Pertanian Pangan Berkelanjutan/LCP2B	Lahan Pertanian Pangan Berkelanjutan/LP2B, Kawasan Pertanian Pangan Berkelanjutan/KP2B dan Lahan Cadangan Pertanian Pangan Berkelanjutan/LCP2B yang Dikelola	20	7.599.732.735	4	96.430.000	4	342.382.500	2	0	50,00	0,00	6	96.430.000	30,00	1,27	
		2. Koordinasi dan sinkronisasi Prasarana Pendukung Pertanian Lainnya	Jumlah Koordinasi dan Sinkronisasi Prasarana Pendukung Pertanian Lainnya	45	22.161.507.338	9	736.731.986	9	1.832.900.450	3	179.545.500	33,33	9,80	12	916.277.486	26,67	4,13	
		2. Kegiatan Pembangunan Prasarana Pertanian	Jumlah prasarana pertanian dalam kondisi baik	170106	123.519.938.718	108829	22.617.716.465	117606	19.155.050.927	108829	1.717.164.700	92,54	8,96	217658	24.334.881.165	127,95	19,70	
		1. Pembangunan, Rehabilitasi dan Pemeliharaan Jalan Usaha Tani	Jumlah Jalan Usaha Tani yang Dibangun, Direhabilitasi, dan Dipelihara	100	48.695.731.518	49	11.475.407.500	21	13.156.608.627	0	1.406.019.600	0,00	10,69	49	12.881.427.100	49,00	26,45	
		2. Pembangunan, Rehabilitasi dan Pemeliharaan Rumah Potong Hewan	Jumlah Rumah Potong Hewan yang Dibangun, Direhabilitasi, dan Dipelihara	9	16.824.207.200	1	2.357.672.469	2	513.927.300	1	121.265.500	50,00	23,60	2	2.478.937.969	22,22	14,73	
		3. Pembangunan, Rehabilitasi dan Pemeliharaan Balai Penyuluh di Kecamatan serta Sarana Pendukungnya	Jumlah Balai Penyuluh di Kecamatan serta Sarana Pendukungnya yang Dibangun, Direhabilitasi dan Dipelihara	20	12.200.000.000	3	983.132.000	4	1.800.000.000	0	0	0,00	0,00	3	983.132.000	15,00	8,06	
		4. Pembangunan, Rehabilitasi dan Pemeliharaan Jaringan Irigasi Usaha Tani	Jumlah Jaringan Irigasi Usaha Tani yang Dibangun, Direhabilitasi, dan Dipelihara	70	38.000.000.000	15	6.437.907.700	66	2.484.515.000	0	165.255.600	0,00	6,65	15	6.603.163.300	21,43	17,38	
		5. Pembangunan, Rehabilitasi dan Pemeliharaan Prasarana Pertanian Lainnya	Jumlah prasarana pertanian lainnya yang dibangun, direhabilitasi dan dipelihara	20	7.396.500.000	3	1.363.596.796	2	1.200.000.000	0	24.624.000	0,00	2,05	3	1.388.220.796	15,00	18,77	

No	Kode	Urusan / Bidang Urusan Pemerintahan Daerah dan Program / Kegiatan / Sub Kegiatan	Indikator Kinerja Sasaran / Program / Kegiatan / Sub Kegiatan	Target RPJMD sampai pada Tahun 2026		Realisasi Capaian Kinerja RKPD s/d Tahun 2022		Target kinerja dan Anggaran RKPD Tahun 2023		Realisasi Capaian Kinerja dan Anggaran RKPD Tahun 2023		Tingkat Capaian Kinerja dan Realisasi Anggaran RKPD (%)		Realisasi Kinerja dan Anggaran RKPD s/d 2023		Tingkat Capaian Kinerja dan Realisasi Anggaran RPJMD s/d Tahun 2023		Perangkat Daerah Penanggung Jawab
				5		6		7		8		9 = 8/7*100%		10 = 6*8		11 = (10/5) x 100%		
				K	Rp	K	Rp	K	Rp	K	Rp	K	Rp	K	Rp	K	Rp	
3		PROGRAM PENGENDALIAN KESEHATAN HEWAN DAN KESEHATAN MASYARAKAT VETERINER	Persentase Penurunan kejadian dan jumlah kasus penyakit hewan menular	18,5	3.624.710.908	-109,38	1.615.673.731	22,74	3.842.773.640	0	212.318.420	0,00	5,53	-109,38	1.827.992.151	-591,24	50,43	
		1. Kegiatan Penjaminan Kesehatan Hewan, Penutupan dan Pembukaan Daerah Wabah Penyakit Hewan Menular Dalam Daerah Kabupaten/Kota	Persentase cakupan pelayanan hewan terpadu	1,9	1.910.316.032	1,4	1.353.183.381	1,54	3.541.108.290	0	73.807.000	0,00	2,08	1,4	1.426.990.381	73,68	74,70	
		1. Pengendalian dan Penanggulangan Penyakit Hewan dan Zoonosis	Jumlah Wilayah Pengendalian dan Penanggulangan Penyakit Hewan dan Zoonosis	20	1.910.316.032	20	1.308.573.021	20	3.541.108.290	8	73.807.000	40,00	2,08	28	1.382.380.021	140,00	72,36	
		2. Kegiatan Pengawasan Pemasukan dan Pengeluaran Hewan dan Produk Hewan Daerah Kabupaten/Kota	Persentase cakupan pengawasan peredaran hewan	85	237.629.750	50	44.396.000	50	37.958.350	0	29.505.000	0,00	77,73	50	73.901.000	58,82	31,10	
		1. Penilaian Risiko Penyakit Hewan dan Keamanan Produk Hewan	Jumlah Penilaian Risiko Penyakit Hewan dan Keamanan Produk Hewan	20	237.629.750	4	44.396.000	4	37.958.350	2	29.505.000	50,00	77,73	6	73.901.000	30,00	31,10	
		3. Kegiatan Pengelolaan Pelayanan Jasa Laboratorium dan Jasa Medik Veteriner dalam Daerah Kabupaten/Kota	Jumlah pelayanan jasa laboratorium dan medik veteriner	120	84.000.000	0	0	30	314.623.000	0	2.340.000	0,00	0,74	0	2.340.000	0,00	2,79	
		1. Penyediaan Pelayanan Jasa Laboratorium	Jumlah pelayanan jasa laboratorium	16	84.000.000	0	0	4	13.473.200	2	2.340.000	50,00	17,37	2	2.340.000	12,50	2,79	
		2. Penyediaan Pelayanan Jasa Medik Veteriner	Jumlah Pelayanan Jasa Medik Veteriner	4	84.000.000	0	0	1	301.150.000	0	0	0,00	0,00	0	0	0,00	0,00	
		4. Kegiatan Penerapan dan Pengawasan Persyaratan Teknis Kesehatan Masyarakat Veteriner	Persentase produk hasil peternakan yang memenuhi standar persyaratan teknis kesmavet	85,2	1.293.071.650	88,61	218.094.350	85,2	227.140.500	0	106.666.420	0,00	46,96	88,61	324.760.770	104,00	25,12	
		1. Pendampingan Unit Usaha Hewan dan Produk Hewan	Jumlah Pendampingan Unit Usaha Hewan dan Produk Hewan	20	4.974.849.050	4	69.615.800	4	93.843.800	2	48.418.200	50,00	51,59	6	118.034.000	30,00	2,37	
		2. Pengawasan Peredaran Hewan dan Produk Hewan	Jumlah Pengawasan Peredaran Hewan dan Produk Hewan	20	375.700.200	4	57.347.300	4	56.498.800	2	13.779.220	50,00	24,39	6	71.126.520	30,00	18,93	
		3. Penetapan Pemenuhan Persyaratan Teknis	Pemenuhan Persyaratan Teknis yang Ditetapkan	5	419.522.400	1	91.131.250	1	76.797.900	1	44.469.000	100,00	57,90	2	135.600.250	40,00	32,32	
		5. Kegiatan Penerapan dan Pengawasan Persyaratan Teknis Kesejahteraan Hewan	Persentase pasar hewan yang memenuhi persyaratan teknis kesejahteraan hewan	100	99.693.476	0	0	50	23.093.300	0	0	0,00	0,00	0	0	0,00	0,00	
		1. Pendampingan Penerapan Unit Kesejahteraan Hewan	Jumlah Pendampingan Penerapan Unit Kesejahteraan Hewan	192	99.693.476	0	0	48	23.093.300	24	0	50,00	0,00	24	0	12,50	0,00	
4		PROGRAM PENGENDALIAN DAN PENANGGULANGAN BENCANA PERTANIAN	Persentase fasilitas penanggulangan bencana	100	4.461.602.143	100	702.600.194.929	100	570.711.500	0	26.644.820	0,00	4,67	100	702.626.839.749	100,00	15748,31	
		1. Kegiatan Pengendalian dan Penanggulangan Bencana Pertanian Kabupaten/Kota	Luas area pengendalian dan penanggulangan bencana pertanian	600	4.461.602.143	600	702.194.929	600	57.011.500	0	26.644.820	0,00	46,74	600	728.839.749	100,00	16,34	

No	Kode	Urusan / Bidang Urusan Pemerintahan Daerah dan Program / Kegiatan / Sub Kegiatan	Indikator Kinerja Sasaran / Program / Kegiatan / Sub Kegiatan	Target RPJMD sampai pada Tahun 2026		Realisasi Capaian Kinerja RKPD s/d Tahun 2022		Target kinerja dan Anggaran RKPD Tahun 2023		Realisasi Capaian Kinerja dan Anggaran RKPD Tahun 2023		Tingkat Capaian Kinerja dan Realisasi Anggaran RKPD (%)		Realisasi Kinerja dan Anggaran RKPD s/d 2023		Tingkat Capaian Kinerja dan Realisasi Anggaran RPJMD s/d Tahun 2023		Perangkat Daerah Penanggung Jawab
				K	Rp	K	Rp	K	Rp	K	Rp	K	Rp	K	Rp	K	Rp	
1	2	3	4	5		6		7		8		9 = 8/7*100%		10 = 6*8		11 = (10/5) x 100%		12
		1. Pengendalian Organisme Pengganggu Tumbuhan (OPT) tanaman Pangan, Hortikultura, dan Perkebunan	Jumlah Luas Serangan Organisme Pengganggu Tumbuhan (OPT) tanaman Pangan, Hortikultura, dan Perkebunan yang Dikendalikan	600	3.067.158.293	600	419.656.320	600	520.521.500	0	23.424.820	0,00	4,50	600	443.081.140	100,00	14,45	
		2. Penanggulangan Pasca Bencana Alam Bidang Tanaman Pangan, Hortikultura, Perkebunan, Peternakan dan Kesehatan Hewan	Jumlah Penanggulangan Pasca Bencana Alam Bidang Tanaman Pangan, Hortikultura, Perkebunan, Peternakan dan Kesehatan Hewan	10	1.302.038.550	2	228.395.800	2	50.190.000	0	3.220.000	0,00	6,42	2	231.615.800	20,00	17,79	
5		PROGRAM PERIZINAN USAHA PERTANIAN	Persentase jumlah usulan izin usaha pertanian di kab/kota	80	223.020.050	0	0	80	46.800.000	0	0	0,00	0,00	0	0	0,00	0,00	
		1. Kegiatan Penerbitan Izin Usaha Pertanian yang Kegiatan Usahanya dalam Daerah Kabupaten/Kota	Jumlah rekomendasi izin usaha pertanian yang disetujui	8	223.020.050	0	0	2	46.800.000	0	0	0,00	0,00	0	0	0,00	0,00	
		1. Penilaian Kelayakan dan Pemberian Pertimbangan Teknis Izin Usaha Pertanian	Jumlah Penilaian Kelayakan dan Pemberian Pertimbangan Teknis Izin Usaha Pertanian	8	113.020.050	0	0	2	23.400.000	0	0	0,00	0,00	0	0	0,00	0,00	
		2. Pembinaan dan Pengawasan Penerapan Izin Usaha Pertanian	Jumlah Izin Usaha Pertanian yang Dibina dan Diawasi	20	110.000.000	0	0	5	23.400.000	0	0	0,00	0,00	0	0	0,00	0,00	
6		PROGRAM PENYULUHAN PERTANIAN	Persentase kelompok tani kelas utama	10	10.780.716.744	7,2	3.106.509.010	7,84	1.172.717.000	0	377.851.900	0,00	32,22	7,2	3.484.360.910	72,00	32,32	
		1. Kegiatan Pelaksanaan Penyuluhan Pertanian	Jumlah petani yang menerapkan teknologi berdasarkan rekomendasi	182372	10.780.716.744	179027	3.106.509.010	179272	1.172.717.000	0	377.851.900	0,00	32,22	179027	3.484.360.910	98,17	32,32	
		1. Peningkatan kapasitas kelembagaan penyuluhan pertanian di kecamatan dan desa	Jumlah Kelembagaan Penyuluhan Pertanian di Kecamatan dan Desa yang Ditingkatkan Kapasitasnya	100	1.638.610.327	20	461.636.060	20	577.647.000	10	195.856.300	50,00	33,91	30	657.492.360	30,00	40,12	
		2. Pengembangan kapasitas kelembagaan petani di kecamatan dan desa	Jumlah Kelembagaan Petani di Kecamatan dan Desa yang Ditingkatkan Kapasitasnya	1600	5.991.603.617	205	1.068.772.250	300	145.670.000	0	1.045.000	0,00	0,72	205	1.069.817.250	12,81	17,86	
		3. Penyediaan dan Pemanfaatan sarana dan prasarana penyuluhan pertanian	Jumlah Sarana dan Prasarana Penyuluhan Pertanian	10	611.680.000	2	1.205.401.700	2	1.800.000.000	0	0	0,00	0,00	2	1.205.401.700	20,00	197,06	
		4. Pembentukan dan penyelenggaraan sekolah Lapang kelompok Tani tingkat kabupaten/kota	Jumlah Sekolah Lapang Kelompok Tani yang Terbentuk dan Beroperasi	150	2.538.822.800	20	370.699.000	25	449.400.000	12	180.950.600	48,00	40,26	32	551.649.600	21,33	21,73	
		URUSAN PEMERINTAHAN BIDANG PERDAGANGAN																
	Meningkatnya Produksi Dalam Negeri		Prosentase peningkatan Omset Usaha Perdagangan Yang difasilitasi	10	52.807.281.076	39,38	13.211.281.042	10,03	4.813.019.324	5	1.335.677.924	49,85	27,75	5	14.546.958.966	50,00	27,55	DINAS KOPERASI USAHA KECIL DAN MENENGAH, DAN PERDAGANGAN
			Fluktuasi Prosentase Rata-rata harga Bahan Pokok dan Barang Penting Lainnya	-0,01	0	0,53	0	-0,01	0	-23,35	0	233500,00	0,00	-22,82	0	228200,00	0,00	
			Prosentase Pertumbuhan Nilai Aset Pasar Daerah	11,5	0	8,94	0	2,1	0	0	0	0,00	0,00	8,94	0	77,74	0,00	
			Prosentase Peningkatan pelaku usaha yang tertib niaga	99	0	72,72	0	99	0	33,37	0	33,71	0,00	33,37	0	33,71	0,00	
1		PROGRAM PENINGKATAN SARANA DISTRIBUSI PERDAGANGAN	Persentase sarana dan prasarana distribusi perdagangan yang layak fungsi	78,97	41.876.333.552	84,48	11.321.456.427	73,68	3.467.245.980	84,48	1.022.123.112	114,66	29,48	84,48	12.343.579.539	106,98	29,48	
			Prosentase Peningkatan Pendapatan Retribusi Pelayanan Pasar - Pelataran/ Dasar	10	0	-18,68	0	10,01	0	-47,5	0	-474,53	0,00	-47,5	0	-475,00	0,00	
			Prosentase Peningkatan Pendapatan Retribusi Pelayanan Pasar - Los	10	0	-0,66	0	10	0	-51,42	0	-514,20	0,00	-51,42	0	-514,20	0,00	

No	Kode	Urusan / Bidang Urusan Pemerintahan Daerah dan Program / Kegiatan / Sub Kegiatan	Indikator Kinerja Sasaran / Program / Kegiatan / Sub Kegiatan	Target RPJMD sampai pada Tahun 2026		Realisasi Capaian Kinerja RKPD s/d Tahun 2022		Target kinerja dan Anggaran RKPD Tahun 2023		Realisasi Capaian Kinerja dan Anggaran RKPD Tahun 2023		Tingkat Capaian Kinerja dan Realisasi Anggaran RKPD (%)		Realisasi Kinerja dan Anggaran RKPD s/d 2023		Tingkat Capaian Kinerja dan Realisasi Anggaran RPJMD s/d Tahun 2023		Perangkat Daerah Penanggung Jawab
				K	Rp	K	Rp	K	Rp	K	Rp	K	Rp	K	Rp	K	Rp	
1	2	3	4	5		6		7		8		9 = 8/7*100%		10 = 6*8		11 = (10/5) x 100%		12
		2. Misi Dagang Bagi Produk Ekspor Unggulan	Jumlah Pelaku Usaha yang Difasilitasi dalam Misi Dagang Produk Ekspor Unggulan	30	596.817.586	6	80.903.230	6	55.478.000	0	0	0,00	0,00	6	80.903.230	20,00	13,56	
		3. Pembinaan Pelaku Usaha Ekspor	Jumlah Pelaku Usaha Ekspor yang Dibina	200	331.565.326	40	49.885.250	40	24.086.000	0	0	0,00	0,00	40	49.885.250	20,00	15,05	
4		PROGRAM STANDARISASI DAN PERLINDUNGAN KONSUMEN	Persentase alat-alat ukur, takar, timbang dan perlengkapannya (UTTP) bertanda tera sah yang berlaku	98	1.986.870.273	43,93	334.926.270	98	305.740.000	19,11	49.893.212	19,50	16,32	19,11	384.819.482	19,50	19,37	
			Prosentase Peningkatan Pendapatan Retribusi Pelayanan tera/tera ulang	10	0	6,44	0	10	0	-44,68	0	-446,80	0,00	-44,68	0	-446,80	0,00	
		1. Kegiatan Pelaksanaan Metrologi Legal, Berupa Tera, Tera Ulang, dan Pengawasan	Prosentase Alat-alat Ukur, Takar, Timbang dan Perlengkapannya (UTTP) yang ditera/tera ulang dalam tahun berjalan	100	1.986.870.273	43,93	334.926.270	72,9	305.740.000	19,11	49.893.212	26,21	16,32	19,11	384.819.482	19,11	19,37	
			1. Pelaksanaan Metrologi Legal, Berupa Tera, Tera Ulang	17721	1.986.870.273	7772	334.926.270	17699	305.740.000	3380	49.893.212	19,10	16,32	11152	384.819.482	62,93	19,37	
5		PROGRAM PENGGUNAAN DAN PEMASARAN PRODUK DALAM NEGERI	Prosentase Kenaikan Nilai Produk Lokal yang difasilitasi Pemasarannya	5,43	3.376.329.101	1,53	368.530.779	1,1	371.591.444	0,36	0	32,73	0,00	0,36	368.530.779	6,63	10,92	
		1. Kegiatan Pelaksanaan Promosi, Pemasaran dan Peningkatan Penggunaan Produk Dalam Negeri	Jumlah transaksi pada pelaksanaan Promosi, Pemasaran dan Peningkatan Penggunaan Produk Dalam Negeri	14	3.376.329.101	2,6	368.530.779	2,5	371.591.444	0	0	0,00	0,00	2,6	368.530.779	18,57	10,92	
			1. Pelaksanaan Promosi Penggunaan Produk Dalam Negeri di Tingkat Kabupaten/Kota	370	3.064.913.878	74	338.750.755	74	338.948.944	0	0	0,00	0,00	74	338.750.755	20,00	11,05	
			2. Peningkatan Sistem dan Jaringan Informasi Perdagangan	5	311.415.223	1	29.780.024	1	32.642.500	1	0	100,00	0,00	2	29.780.024	40,00	9,56	
			URUSAN PEMERINTAHAN BIDANG PERINDUSTRIAN															
	Meningkatnya Kontribusi IKM terhadap PDRB		Persentase Peningkatan Nilai Produksi Industri Kecil dan Menengah (%)	1,8	12.259.684.433	1,4	2.165.673.373	1,4	6.572.275.233	0	254.451.250	0,00	3,87	1,4	2.420.124.623	77,78	19,74	DINAS TENAGA KERJA DAN PERINDUSTRIAN
1		PROGRAM PERENCANAAN DAN PEMBANGUNAN INDUSTRI	Persentase Unit Usaha IKM yang Meningkatkan Skala Usahanya (%)	1,2	12.041.350.706	1,04	2.134.711.371	1,1	1.760.723.700	0	0	0,00	0,00	1,04	2.134.711.371	86,67	17,73	
		1. Kegiatan Penyusunan dan Evaluasi Rencana Pembangunan Industri Kabupaten/Kota	Prosentase pertumbuhan Industri kecil dan menengah	8,07	12.041.350.706	1,4	1.919.729.371	1,5	1.760.723.700	0	251.745.750	0,00	14,30	1,4	2.171.475.121	17,35	18,03	
			Prosentase peningkatan IKM yang difasilitasi kegiatan Usahanya	2,8	0	2,75	0	2,6	0	0	0	0,00	0,00	2,75	0	98,21	0,00	
			1. Penyusunan Rencana Pembangunan Industri Kabupaten/Kota	2	222.760.000	1	214.982.000	0	0	0	0	0,00	0,00	1	214.982.000	50,00	96,51	
			2. Koordinasi, Sinkronisasi, dan Pelaksanaan Pemberdayaan Industri dan Peran Serta Masyarakat	1	6.092.015.931	1	667.954.083	1	474.216.200	0	1.437.500	0,00	0,30	1	669.391.583	100,00	10,99	
			Jumlah IKM yang mendapatkan Fasilitas Sertifikasi Batikmark	33	0	5	0	7	0	0	0	0,00	0,00	5	0	15,15	0,00	
			Jumlah IKM yang Mendapatkan Fasilitas Sertifikasi Profesi Batik	50	0	10	0	10	0	10	0	100,00	0,00	20	0	40,00	0,00	
			Jumlah IKM yang mengikuti Pelatihan Non Agro	115	0	140	0	60	0	0	0	0,00	0,00	140	0	121,74	0,00	
			Jumlah pameran Dekranasda yang diikuti	10	0	2	0	2	0	0	0	0,00	0,00	2	0	20,00	0,00	

No	Kode	Urusan / Bidang Urusan Pemerintahan Daerah dan Program / Kegiatan / Sub Kegiatan	Indikator Kinerja Sasaran / Program / Kegiatan / Sub Kegiatan	Target RPJMD sampai pada Tahun 2026		Realisasi Capaian Kinerja RKPD s/d Tahun 2022		Target kinerja dan Anggaran RKPD Tahun 2023		Realisasi Capaian Kinerja dan Anggaran RKPD Tahun 2023		Tingkat Capaian Kinerja dan Realisasi Anggaran RKPD (%)		Realisasi Kinerja dan Anggaran RKPD s/d 2023		Tingkat Capaian Kinerja dan Realisasi Anggaran RPJMD s/d Tahun 2023		Perangkat Daerah Penanggung Jawab
				K	Rp	K	Rp	K	Rp	K	Rp	K	Rp	K	Rp	K	Rp	
1	2	3	4	5		6		7		8		9 = 8/7*100%		10 = 6*8		11 = (10/5) x 100%		12
		3. Koordinasi, Sinkronisasi, dan Pelaksanaan Pembangunan Sumber Daya Industri	Jumlah Dokumen Hasil Koordinasi, Sinkronisasi, dan pelaksanaan Pembangunan Sumber Daya Industri	5	3.396.728.620	1	989.208.290	1	491.100.950	0	108.219.500	0,00	22,04	1	1.097.427.790	20,00	32,31	
			Jumlah IKM yang mengikuti Pelatihan Agro	115	0	140	0	60	0	0	0	0,00	0,00	140	0	121,74	0,00	
			Jumlah Pembangunan Rumah Produksi	5	0	4	0	2	0	4	0	200,00	0,00	8	0	160,00	0,00	
			Jumlah Kelompok Usaha Bersama yang mendapatkan bantuan bahan dan/atau peralatan	45	0	2	0	8	0	0	0	0,00	0,00	2	0	4,44	0,00	
		4. Koordinasi, Sinkronisasi, dan Pelaksanaan Pembangunan Sarana dan Prasarana Industri	Jumlah Dokumen Hasil Koordinasi, Sinkronisasi, dan Pelaksanaan Pembangunan Sarana dan Prasarana Industri	5	2.054.846.156	1	262.567.000	1	600.000.000	0	143.526.250	0,00	23,92	1	406.093.250	20,00	19,76	
			Jumlah Sentra yang mendapatkan bantuan bahan dan/atau peralatan	10	0	2	0	2	0	0	0	0,00	0,00	2	0	20,00	0,00	
			Jumlah IKM yang Mendapatkan Fasilitas Legalitas Usaha	30	0	60	0	30	0	38	0	126,67	0,00	98	0	326,67	0,00	
			Jumlah IKM yang mendapat fasilitas Pelayanan Rumah Kemas	1400	0	457	0	250	0	175	0	70,00	0,00	632	0	45,14	0,00	
			Jumlah IKM yang mengikuti Workshop pengembangan usaha	185	0	30	0	40	0	0	0	0,00	0,00	30	0	16,22	0,00	
			Jumlah Pendampingan IKM	900	0	170	0	180	0	0	0	0,00	0,00	170	0	18,89	0,00	
2		PROGRAM PENGENDALIAN IZIN USAHA INDUSTRI KABUPATEN/KOTA	Presentase Jumlah hasil pemantauan dan pengawasan dengan jumlah Izin Usaha Industri (IUI) kecil dan industri menengah yang dikeluarkan oleh instansi terkait Tuban/Kota	60	57.437.316	52,17	7.635.000	54	0	0	0	0,00	0,00	52,17	7.635.000	86,95	13,29	
		1. Kegiatan Penerbitan Izin Usaha Industri (IUI), Izin Perluasan Usaha Industri (IPUI), Izin Usaha Kawasan Industri (IUKI) dan Izin Perluasan Kawasan Industri (IPKI) Kabupaten/Kota	Presentase Perusahaan memiliki Izin Usaha Industri (IUI), Izin Perluasan Usaha Industri (IPUI), Izin Usaha Kawasan Industri (IUKI) dan Izin Perluasan Kawasan Industri (IPKI)	0,45	57.437.316	0,28	7.635.000	0,4	0	0	0	0,00	0,00	0,28	7.635.000	62,22	13,29	
		1. Fasilitasi Pemenuhan Komitmen Perolehan IUI, IPUI, IUKI dan IPKI Kewenangan Kabupaten/Kota dalam Sistem Informasi Industri Nasional (SIINas) yang Terintegrasi dengan Sistem Pelayanan Perizinan Berusaha Terintegrasi Secara Elektronik	Jumlah Dokumen Hasil Fasilitasi Verifikasi Teknis Pemenuhan Kesesuaian Persyaratan Teknis Perizinan Berusaha Sektor Industri dan/atau dalam rangka Perluasan Usaha untuk Bidang Usaha dengan Risiko Usaha Menengah- Tinggi dan Tinggi, Melalui SIINas yang Terintegrasi dengan Sistem OSS	125	57.437.316	18	7.635.000	25	0	0	0	0,00	0,00	18	7.635.000	14,40	13,29	
3		PROGRAM PENGELOLAAN SISTEM INFORMASI INDUSTRI NASIONAL	Tersedianya informasi industri secara lengkap dan terkini (industri kecil dan menengah)	13000	160.896.410	8532	23.327.000	11500	129.362.100	0	2.705.500	0,00	2,09	8532	26.032.500	65,63	16,18	
		1. Kegiatan Penyediaan Informasi Industri untuk Informasi Industri untuk IUI, IPUI, IUKI dan IPKI Kewenangan Kabupaten/Kota	Presentase data perusahaan Industri kecil, menengah dan perusahaan kawasan industri yang masuk ke SIINas	0,3	160.896.410	0,29	23.327.000	0,2	129.362.100	0	2.705.500	0,00	2,09	0,29	26.032.500	96,67	16,18	
		1. Fasilitasi Pengumpulan, Pengolahan dan Analisis Data Industri, Data Kawasan Industri serta Data Lain Lingkup Kabupaten/Kota Melalui Sistem Informasi Industri Nasional (SIINas)	Jumlah Dokumen Hasil Pemantauan dan Evaluasi Kepatuhan Perusahaan Industri dan Perusahaan Kawasan Industri Lingkup Kabupaten/Kota dalam Penyampaian Data ke SIINas	1	15.928.760	0	0	1	110.178.350	0	1.161.000	0,00	1,05	0	1.161.000	0,00	7,29	

No	Kode	Urusan / Bidang Urusan Pemerintahan Daerah dan Program / Kegiatan / Sub Kegiatan	Indikator Kinerja Sasaran / Program / Kegiatan / Sub Kegiatan	Target RPJMD sampai pada Tahun 2026		Realisasi Capaian Kinerja RKPD s/d Tahun 2022		Target kinerja dan Anggaran RKPD Tahun 2023		Realisasi Capaian Kinerja dan Anggaran RKPD Tahun 2023		Tingkat Capaian Kinerja dan Realisasi Anggaran RKPD (%)		Realisasi Kinerja dan Anggaran RKPD s/d 2023		Tingkat Capaian Kinerja dan Realisasi Anggaran RPJMD s/d Tahun 2023		Perangkat Daerah Penanggung Jawab
				K	Rp	K	Rp	K	Rp	K	Rp	K	Rp	K	Rp	K	Rp	
1	2	3	4	5		6		7		8		9 = 8/7*100%		10 = 6*8		11 = (10/5) x 100%		12
		2. Pemantauan dan Evaluasi Kepatuhan Perusahaan Industri dan Perusahaan Kawasan Industri Lingkup Kabupaten/Kota dalam Penyampaian Data ke SHINas	Jumlah Dokumen Hasil Pemantauan dan Evaluasi Kepatuhan Perusahaan Industri dan Perusahaan Kawasan Industri Lingkup Kabupaten/Kota dalam Penyampaian Data ke SHINas	5	144.967.650	1	23.327.000	1	19.183.750	1	1.544.500	100,00	8,05	2	24.871.500	40,00	17,16	
		URUSAN PEMERINTAHAN BIDANG TRANSMIGRASI																
		meningkatkan penempatan tenaga kerja dan hubungan industrial yang harmonis (Urusan Transmigrasi)	Prosentase Cakupan Pencari Kerja Terdaftar dapat Ditempatkan	74	1.607.836.779	73,08	178.441.268	72	168.333.200	0	4.702.829	0,00	2,79	73,08	183.144.097	98,76	11,39	DINAS TENAGA KERJA DAN PERINDUSTRIAN
1		PROGRAM PEMBANGUNAN KAWASAN TRANSMIGRASI	Persentase Calon Transmigran yang ditempatkan (%)	24	1.607.836.779	30	178.441.268	21	168.333.200	0	4.702.829	0,00	2,79	30	183.144.097	125,00	11,39	
		1. Kegiatan Penataan Persebaran Penduduk yang Berasal dari 1 (satu) Daerah Kabupaten/Kota	Jumlah kawasan transmigrasi yang di fasilitasi penatapannya	5	1.607.836.779	1	178.441.268	1	168.333.200	0	4.702.829	0,00	2,79	1	183.144.097	20,00	11,39	
		1. Pemindahan dan Penempatan Transmigran yang Berasal dari 1 (Satu) Daerah Kabupaten/Kota	Jumlah Transmigran yang Dipindahkan dan Ditempatkan	20	1.082.769.591	3	78.766.268	4	96.648.700	0	0	0,00	0,00	3	78.766.268	15,00	7,27	
		2. Penyuluhan Transmigrasi	Jumlah Calon Transmigran yang Mendapatkan Penyuluhan	1000	525.067.188	500	99.675.000	200	71.684.500	0	4.702.829	0,00	6,56	500	104.377.829	50,00	19,88	
		SEKRETARIAT DAERAH										0,00	0,00	0	0	0,00	0,00	
		Meningkatkan Kontribusi BLUD dan BUMD terhadap PAD	Persentase peningkatan kontribusi BLUD dan BUMD terhadap PAD	1,15	43.969.954	0,85	785.300.600	0,85	1.517.073.100	0	404.816.730	0,00	26,68	0,85	1.190.117.330	73,91	2706,66	SEKRETARIAT DAERAH
1		PROGRAM PEREKONOMIAN DAN PEMBANGUNAN	Persentase rumusan dan fasilitasi kebijakan perekonomian dan sumber daya alam	84	41.541.039.910	83,33	1.228.245.151	86,75	785.300.600	0	404.816.730	0,00	51,55	83,33	1.633.061.881	99,20	3,93	
			Persentase rumusan dan fasilitasi kebijakan administrasi pembangunan	92	0	93,33	0	92	0	15	0	16,30	0,00	15	0	16,30	0,00	
		1. Kegiatan Pelaksanaan Kebijakan Perekonomian	Jumlah koordinasi dan fasilitasi kebijakan perekonomian	289	4.069.559.474	63	222.038.771	53	375.300.600	42	70.248.354	79,25	18,72	105	292.287.125	36,33	7,18	
		1. Koordinasi, Sinkronisasi, Monitoring dan Evaluasi Kebijakan Pengelolaan BUMD dan BLUD	Jumlah Dokumen Hasil Koordinasi, Sinkronisasi, Monitoring dan Evaluasi Kebijakan Pengelolaan BUMD dan BLUD	10	1.025.705.480	2	121.200.760	2	155.285.850	0	25.134.854	0,00	16,19	2	146.335.614	20,00	14,27	
		2. Pengendalian dan Distribusi Perekonomian	Jumlah Laporan Hasil Pengendalian dan Distribusi Perekonomian	5	2.796.835.960	1	100.838.011	1	170.014.750	0	38.828.500	0,00	22,84	1	139.666.511	20,00	4,99	
		3. Perencanaan dan Pengawasan Ekonomi Mikro kecil	Jumlah dokumen hasil perencanaan dan pengawasan ekonomi mikro	1	63.699.985	0	0	1	50.000.000	0	6.285.000	0,00	12,57	0	6.285.000	0,00	9,87	

No	Kode	Urusan / Bidang Urusan Pemerintahan Daerah dan Program / Kegiatan / Sub Kegiatan	Indikator Kinerja Sasaran / Program / Kegiatan / Sub Kegiatan	Target RPJMD sampai pada Tahun 2026		Realisasi Capaian Kinerja RKPD s/d Tahun 2022		Target kinerja dan Anggaran RKPD Tahun 2023		Realisasi Capaian Kinerja dan Anggaran RKPD Tahun 2023		Tingkat Capaian Kinerja dan Realisasi Anggaran RKPD (%)		Realisasi Kinerja dan Anggaran RKPD s/d 2023		Tingkat Capaian Kinerja dan Realisasi Anggaran RPJMD s/d Tahun 2023		Perangkat Daerah Penanggung Jawab
				K	Rp	K	Rp	K	Rp	K	Rp	K	Rp	K	Rp	K	Rp	
1	2	3	4	5		6		7		8		9 = 8/7*100%		10 = 6*8		11 = (10/5) x 100%		12
		2. Kegiatan Pelaksanaan Administrasi Pembangunan	Persentase perangkat daerah yang menyampaikan laporan tepat waktu dan lengkap	92	700.451.697	93,06	149.851.781	92	179.772.500	25	60.921.000	27,17	33,89	25	210.772.781	27,17	30,09	
		1. Fasilitasi Penyusunan Program Pembangunan	Jumlah dokumen hasil fasilitasi penyusunan program pembangunan daerah	1	30.151.838	0	0	1	31.682.000	0	7.582.000	0,00	23,93	0	7.582.000	0,00	25,15	
		2. Pengendalian dan Evaluasi Program Pembangunan	Jumlah Laporan Hasil Pengendalian dan Evaluasi Program Pembangunan	16	375.096.794	4	84.929.750	4	70.467.500	2	20.375.500	50,00	28,91	6	105.305.250	37,50	28,07	
		3. Pengelolaan Evaluasi dan Pelaporan Pelaksanaan Pembangunan	Jumlah Laporan Hasil Pengelolaan Evaluasi dan Pelaporan Pelaksanaan Pembangunan	60	219.430.619	12	64.922.031	12	77.623.000	6	32.963.500	50,00	42,47	18	97.885.531	30,00	44,61	
		3. Kegiatan Pengelolaan Pengadaan Barang dan Jasa	Persentase paket pengadaan yang selesai diproses melalui UKPBJ	92	3.166.271.053	99,03	755.650.599	92	552.000.000	99,33	244.878.376	107,97	44,36	99,33	1.000.528.975	107,97	31,60	
		1. Pengelolaan pengadaan barang dan jasa	Jumlah Dokumen Hasil Pengelolaan Pengadaan Barang dan Jasa	20	1.690.200.691	4	442.225.013	4	215.000.000	2	104.313.280	50,00	48,52	6	546.538.293	30,00	32,34	
		2. Pengelolaan layanan pengadaan secara elektronik	Jumlah Dokumen Hasil Layanan Pengadaan Secara Elektronik	5	1.186.865.214	1	313.425.586	1	210.000.000	0	111.932.734	0,00	53,30	1	425.358.320	20,00	35,84	
		3. Pembinaan dan advokasi pengadaan barang dan jasa	Jumlah orang yang mengikuti pembinaan dan advokasi pengadaan barang dan jasa	50	75.622.848	0	0	50	127.000.000	0	28.632.362	0,00	22,55	0	28.632.362	0,00	37,86	
		4. Kegiatan Pemantauan Kebijakan Sumber Daya Alam	jumlah koordinasi dan fasilitasi kebijakan sumber daya alam	55	36.973.865.462	73	100.704.000	55	410.000.000	27	28.769.000	49,09	7,02	100	129.473.000	181,82	0,35	
		1. Koordinasi, Sinkronisasi, dan Evaluasi Kebijakan Pertanian, Kehutanan, Kelautan, dan Perikanan	Jumlah Dokumen Hasil Koordinasi, Sinkronisasi, dan Evaluasi Kebijakan Urusan Pertanian, Pangan, Kehutanan, Kelautan dan Perikanan, Perdagangan, Perindustrian, KUKM, Penanaman Modal, Tenaga Kerja	10	35.981.172.994	1	9.665.000	2	30.000.000	0	4.055.000	0,00	13,52	1	13.720.000	10,00	0,04	
		2. Koordinasi, Sinkronisasi, dan Evaluasi Kebijakan Pertambangan dan Lingkungan Hidup	Jumlah Dokumen Hasil Koordinasi, Sinkronisasi, dan Evaluasi Kebijakan Urusan Pertambangan dan Sumber Daya Mineral, Lingkungan Hidup, Kominfo, Perhubungan, Statistik, Persandian	5	694.646.645	1	91.039.000	1	190.000.000	0	10.304.000	0,00	5,42	1	101.343.000	20,00	14,59	
		3. Koordinasi, Sinkronisasi, dan Evaluasi Kebijakan Energi dan Air	Jumlah dokumen hasil koordinasi, sinkronisasi dan evaluasi kebijakan urusan energi dan air, pekerjaan umum dan penataan ruang, perumahan rakyat dan kawasan permukiman pertanahan	1	73.655.991	0	0	1	190.000.000	0	14.410.000	0,00	7,58	0	14.410.000	0,00	19,56	
		SEKRETARIAT DAERAH																
		Terwujudnya kerukunan hidup antar umat beragama	Persentase kebijakan yang selaras	100	178.977.562	100	36.311.499.910	100	32.120.561.723	0	12.191.273.828	0,00	37,95	100	48.502.773.738	100,00	27099,92	SEKRETARIAT DAERAH
			Jumlah kebijakan yang berpihak kepada kerukunan hidup antar umat beragama	33	0	27	0	30	0	0	0	0,00	0,00	27	0	81,82	0,00	
1		PROGRAM PEMERINTAHAN DAN KESEJAHTERAAN RAKYAT	Prosentase rancangan kebijakan yg ditindaklanjuti menjadi kebijakan daerah	88	178.977.562.016	100	36.311.499.910	85	32.120.561.723	0	12.191.273.828	0,00	37,95	100	48.502.773.738	113,64	27,10	
			Jumlah rancangan kebijakan di bidang pemerintahan dan kesejahteraan rakyat	33	0	27	0	30	0	0	0	0,00	0,00	27	0	81,82	0,00	
		1. Kegiatan Administrasi Tata Pemerintahan	Persentase Rancangan kebijakan di bidang Kewilayahan otonomi daerah dan kerjasama daerah yang ditindaklanjuti menjadi kebijakan daerah	90	8.187.446.984	62,5	1.548.249.449	90	1.185.149.050	0	566.144.942	0,00	47,77	62,5	2.114.394.391	69,44	25,82	
		1. Pengelolaan Administrasi Kewilayahan	Jumlah Dokumen Hasil Pengelolaan Administrasi Kewilayahan	5	3.605.570.593	1	655.374.750	1	480.649.050	0	344.967.500	0,00	71,77	1	1.000.342.250	20,00	27,74	
		2. Fasilitasi Pelaksanaan Otonomi Daerah	Jumlah Dokumen Hasil Fasilitasi Pelaksanaan Otonomi Daerah	5	3.840.955.956	1	772.133.699	1	604.500.000	0	203.680.192	0,00	33,69	1	975.813.891	20,00	25,41	
		3. Penataan Administrasi Pemerintahan	Jumlah Dokumen Hasil Penataan Administrasi Pemerintahan	5	740.920.435	1	120.741.000	1	100.000.000	0	17.497.250	0,00	17,50	1	138.238.250	20,00	18,66	

No	Kode	Urusan / Bidang Urusan Pemerintahan Daerah dan Program / Kegiatan / Sub Kegiatan	Indikator Kinerja Sasaran / Program / Kegiatan / Sub Kegiatan	Target RPJMD sampai pada Tahun 2026		Realisasi Capaian Kinerja RKPD s/d Tahun 2022		Target kinerja dan Anggaran RKPD Tahun 2023		Realisasi Capaian Kinerja dan Anggaran RKPD Tahun 2023		Tingkat Capaian Kinerja dan Realisasi Anggaran RKPD (%)		Realisasi Kinerja dan Anggaran RKPD s/d 2023		Tingkat Capaian Kinerja dan Realisasi Anggaran RPJMD s/d Tahun 2023		Perangkat Daerah Penanggung Jawab
				5		6		7		8		9 = 8/7*100%		10 = 6*8		11 = (10/5) x 100%		
				K	Rp	K	Rp	K	Rp	K	Rp	K	Rp	K	Rp	K	Rp	
		2. Kegiatan Pelaksanaan Kebijakan Kesejahteraan Rakyat	Prosentase kegiatan keagamaan dan kesra yang terlaksana dengan baik	88	159.719.879.052	80	32.622.270.445	85	28.927.127.673	0	11.199.554.130	0,00	38,72	80	43.821.824.575	90,91	27,44	
		1. Fasilitasi Pengelolaan bina Mental Spiritual	Jumlah Dokumen Hasil Fasilitasi Pengelolaan Bina Mental Spiritual	5	23.427.417.528	1	8.743.305.345	1	3.137.019.950	0	901.274.130	0,00	28,73	1	9.644.579.475	20,00	41,17	
		2. Pelaksanaan Kebijakan Evaluasi dan Capaian Kinerja terkait kesejahteraan Sosial	Jumlah Dokumen Hasil Kebijakan, Evaluasi, dan Capaian Kinerja Terkait Kesejahteraan Masyarakat yang Meliputi Urusan Kepemudaan dan Olahraga, Pariwisata, Pendidikan, Kebudayaan, Perpustakaan, Kearsipan, Trantibum Linmas	5	23.745.984.816	1	3.222.066.100	1	2.900.542.723	0	760.680.000	0,00	26,23	1	3.982.746.100	20,00	16,77	
		3. Pelaksanaan Kebijakan Evaluasi dan Capaian Kinerja terkait kesejahteraan masyarakat	Jumlah Dokumen Hasil Kebijakan, Evaluasi, dan Capaian Kinerja Terkait Kesejahteraan Sosial yang Meliputi Urusan Sosial, Transmigrasi, Kesehatan, Pemberdayaan Perempuan dan Perlindungan Anak, Administrasi Kependudukan Dan Pencatatan Sipil, Pemberdayaan Masyarakat dan Desa, Pengendalian Penduduk dan KB	5	112.546.476.708	1	20.656.899.000	1	22.889.565.000	0	9.537.600.000	0,00	41,67	1	30.194.499.000	20,00	26,83	
		3. Kegiatan Fasilitasi dan Koordinasi Hukum	Jumlah penyusunan produk hukum dan peningkatan kesadaran hukum melalui publikasi dan pelayanan hukum	1695	11.070.236.016	383	2.140.980.016	339	2.008.285.000	72	425.574.756	21,24	21,19	455	2.566.554.772	26,84	23,18	
		1. Fasilitasi Penyusunan Produk Hukum Daerah	Jumlah Produk Hukum Daerah yang Disusun	1600	5.581.798.566	376	1.204.376.925	320	985.785.000	72	170.569.511	22,50	17,30	448	1.374.946.436	28,00	24,63	
		2. Fasilitasi Bantuan Hukum	Jumlah Kasus yang Mendapatkan Fasilitasi Bantuan Hukum	4	2.130.537.497	7	252.319.036	4	340.000.000	3	61.627.745	75,00	18,13	10	313.946.781	250,00	14,74	
		3. Pendokumentasian Produk Hukum dan Pengelolaan Informasi Hukum	Jumlah Produk Hukum dan Pengelolaan Informasi Hukum yang Didokumentasi	1675	3.357.899.953	376	684.284.055	335	682.500.000	72	193.377.500	21,49	28,33	448	877.661.555	26,75	26,14	
		SEKRETARIAT DPRD																
		Meningkatnya dukungan Sekretariat DPRD terhadap peran DPRD sesuai dengan fungsinya	Indeks Pelayanan Publik (DPRD) atas pelayanan Sekretariat DPRD	82	196.931.709.661	81,2	74.382.600.262	81	90.389.260.826	0	19.908.813.905	0,00	22,03	81,2	94.291.414.167	99,02	47,88	SEKRETARIAT DPRD
1		PROGRAM DUKUNGAN PELAKSANAAN TUGAS DAN FUNGSI DPRD	Persentase fasilitasi Rancangan Perda yang disetujui sesuai SOP (%)	90	196.931.709.661	100	36.414.447.010	88	51.331.390.000	29,41	19.908.813.905	33,42	38,78	29,41	56.323.260.915	32,68	28,60	
			Persentase Informasi kegiatan DPRD dengan Media Masa	90	0	60,79	0	88	0	57,78	0	65,66	0,00	57,78	0	64,20	0,00	
			Persentase aspirasi masyarakat yang ditindaklanjuti telah dituangkan menjadi pokok pikiran DPRD	85	0	60,71	0	84	0	61,9	0	73,69	0,00	61,9	0	72,82	0,00	
		1. Kegiatan Pembentukan Peraturan Daerah dan Peraturan DPRD	Jumlah rancangan peraturan daerah yang disetujui	75	32.879.547.500	12	3.450.044.650	25	17.518.424.750	5	7.438.117.000	20,00	42,46	17	10.888.161.650	22,67	33,12	
		1. Penyusunan dan Pembahasan Program Pembentukan Peraturan Daerah	Jumlah Dokumen Hasil Penyusunan dan Pembahasan Program Pembentukan Peraturan Daerah	50	129.972.500	8	22.390.000	10	25.994.500	0	0	0,00	0,00	8	22.390.000	16,00	17,23	
		2. Penyusunan Tata Tertib DPRD	Jumlah Dokumen Tata Tertib DPRD yang Disusun	5	17.500.000	1	905	1	3.500.000	0	0	0,00	0,00	1	905	20,00	0,01	
		3. Pembahasan Rancangan Peraturan Daerah	Jumlah Dokumen Hasil Pembahasan Rancangan Peraturan Daerah	75	9.049.076.250	12	1.017.944.100	25	2.083.879.250	5	22.099.000	20,00	1,06	17	1.040.043.100	22,67	11,49	
		4. Fasilitasi Penyusunan Penjelasan/Keterangan dan/atau Naskah Akademik	Jumlah Dokumen Hasil Penyusunan Penjelasan atau Keterangan dan/atau Naskah Akademik yang Difasilitasi	40	2.368.299.875	4	240.880.605	8	15.405.051.000	0	7.416.018.000	0,00	48,14	4	7.656.898.605	10,00	323,31	
		2. Kegiatan Pembahasan Kebijakan Anggaran	Jumlah fasilitasi Pembahasan Kebijakan Anggaran	250	579.964.500	45	74.850.000	50	228.800.000	2	5.969.000	4,00	2,61	47	80.819.000	18,80	13,94	
		1. Pembahasan KUA dan PPAS	Jumlah Dokumen Hasil Pembahasan KUA dan PPAS	50	76.990.500	2	5.525.000	10	13.000.000	0	0	0,00	0,00	2	5.525.000	4,00	7,18	

No	Kode	Urusan / Bidang Urusan Pemerintahan Daerah dan Program / Kegiatan / Sub Kegiatan	Indikator Kinerja Sasaran / Program / Kegiatan / Sub Kegiatan	Target RPJMD sampai pada Tahun 2026		Realisasi Capaian Kinerja RKPD s/d Tahun 2022		Target kinerja dan Anggaran RKPD Tahun 2023		Realisasi Capaian Kinerja dan Anggaran RKPD Tahun 2023		Tingkat Capaian Kinerja dan Realisasi Anggaran RKPD (%)		Realisasi Kinerja dan Anggaran RKPD s/d 2023		Tingkat Capaian Kinerja dan Realisasi Anggaran RPJMD s/d Tahun 2023		Perangkat Daerah Penanggung Jawab
				K	Rp	K	Rp	K	Rp	K	Rp	K	Rp	K	Rp	K	Rp	
1	2	3	4	5		6		7		8		9 = 8/7*100%		10 = 6+8		11 = (10/5) x 100%		12
		2. Pembahasan Perubahan KUA dan Perubahan PPAS	Jumlah Dokumen Hasil Pembahasan Perubahan KUA dan Perubahan PPAS	50	76.990.500	5	80	10	13.500.000	0	0	0,00	0,00	5	80	10,00	0,00	
		3. Pembahasan APBD	Jumlah Dokumen Hasil Pembahasan APBD	50	141.994.500	8	15.195.000	10	150.800.000	0	0	0,00	0,00	8	15.195.000	16,00	10,70	
		4. Pembahasan APBD Perubahan	Jumlah Dokumen Hasil Pembahasan APBD Perubahan	50	141.994.500	9	21.627.500	10	26.000.000	0	0	0,00	0,00	9	21.627.500	18,00	15,23	
		5. Pembahasan Pertanggungjawaban APBD	Jumlah Dokumen Hasil Pembahasan Pertanggungjawaban APBD	50	141.994.500	5	24.480.000	10	26.000.000	2	5.969.000	20,00	22,96	7	30.449.000	14,00	21,44	
		3. Kegiatan Peningkatan Kapasitas DPRD	Jumlah kegiatan fasilitasi peningkatan kapasitas DPRD	300	9.179.953.750	60	2.578.837.248	60	3.135.276.500	30	1.027.475.617	50,00	32,77	90	3.606.312.865	30,00	39,28	
		1. Penyediaan Tenaga Ahli Fraksi	Jumlah tenaga ahli fraksi DPRD	6	936.000.000	6	187.200.000	6	187.200.000	6	93.600.000	100,00	50,00	6	280.800.000	100,00	30,00	
		2. Bimbingan Teknis DPRD	Jumlah Dokumen Hasil Pendalaman Tugas DPRD peningkatan kapasitas	110	5.626.770.000	22	1.651.943.873	22	2.383.900.000	12	797.940.617	54,55	33,47	34	2.449.884.490	30,91	43,54	
		3. Publikasi dan Dokumentasi Dewan	Jumlah Dokumen Penyebarluasan Produk Hukum Daerah, Publikasi dan Dokumentasi Dewan	300	2.617.183.750	60	739.693.375	60	564.176.500	30	135.935.000	50,00	24,09	90	875.628.375	30,00	33,46	
		4. Kegiatan Penyerapan dan Penghimpunan Aspirasi Masyarakat	Jumlah fasilitasi pokok pikiran DPRD	3000	21.243.759.861	600	6.053.961.500	600	6.908.499.000	203	2.172.478.950	33,83	31,45	803	8.226.440.450	26,77	38,72	
		1. Penyusunan Pokok-Pokok Pikiran DPRD	Jumlah Dokumen Pokok-Pokok Pikiran DPRD yang Disusun	3000	49.827.000	600	5.606.000	600	9.505.000	0	0	0,00	0,00	600	5.606.000	20,00	11,25	
		2. Kunjungan Kerja dalam Daerah	Jumlah Laporan Hasil Kunjungan Kerja DPRD	120	2.572.962.500	32	720	24	267.804.000	3	18.713.000	12,50	6,99	35	18.713.720	29,17	0,73	
		3. Pelaksanaan Reses	Jumlah Dokumen Hasil Pelaksanaan Reses	750	18.620.970.361	150	5.976.355.000	150	6.631.190.000	50	2.153.765.950	33,33	32,48	200	8.130.120.950	26,67	43,66	
		5. Kegiatan Fasilitasi Tugas DPRD	Jumlah kegiatan fasilitasi aspirasi	530	133.048.484.050	106	24.256.753.612	116	23.540.389.750	48	9.264.773.338	41,38	39,36	154	33.521.526.950	29,06	25,19	
		1. Koordinasi dan Konsultasi Pelaksanaan Tugas DPRD	Jumlah Dokumen Hasil Koordinasi dan Konsultasi Pelaksanaan Tugas DPRD	480	131.895.476.300	96	24.033.762.912	96	23.368.888.200	48	9.235.067.738	50,00	39,52	144	33.268.830.650	30,00	25,22	
		2. Fasilitasi Tugas Pimpinan DPRD	Jumlah Dokumen Hasil Fasilitasi Tugas Pimpinan DPRD	50	1.153.007.750	10	2.229.907	10	171.501.550	3	29.705.600	30,00	17,32	13	31.935.507	26,00	2,77	
		PERENCANAAN																
	Meningkatnya kualitas dokumen perencanaan pembangunan daerah yang berkelanjutan		Persentase Capaian Program RPJMD dengan tingkat capaian minimal 75%	90	13.462.390.826	91,67	2.793.013.677	90	4.524.552.000	0	401.298.206	0,00	8,87	91,67	3.194.311.883	101,86	23,73	BADAN PERENCANAAN PEMBANGUNAN DAERAH, PENELITIAN DAN PENGEMBANGAN
1		PROGRAM KOORDINASI DAN SINKRONISASI PERENCANAAN PEMBANGUNAN DAERAH	Persentase penjabaran program RPJMD bidang Pemerintahan dan Pembangunan Manusia (PPM) dalam Renstra dan Renja Perangkat Daerah (%)	90	13.462.390.826	99,64	2.793.013.677	90	4.524.552.000	0	401.298.206	0,00	8,87	99,64	3.194.311.883	110,71	23,73	
			Persentase penjabaran program RPJMD bidang Perekonomian, Sumber Daya Alam, Infrastruktur Wilayah (PSDAIK) dalam Renstra dan Renja Perangkat Daerah (%)	90	0	99,64	0	90	0	0	0	0,00	0,00	99,64	0	110,71	0,00	
		1. Kegiatan Koordinasi Perencanaan Bidang Pemerintahan dan Pembangunan Manusia	Jumlah Dokumen Hasil Pengendalian dan Evaluasi Renstra/Renja Mitra Bidang Pemerintahan dan Pembangunan Manusia	15	4.226.799.872	3	877.148.140	3	1.546.723.000	0	195.917.724	0,00	12,67	3	1.073.065.864	20,00	25,39	
		1. Koordinasi Penyusunan Dokumen Perencanaan Pembangunan Daerah Bidang Pemerintahan (RPJPD, RPJMD dan RKPD)	Jumlah Dokumen Perencanaan Pembangunan Daerah Bidang Pemerintahan (RPJPD, RPJMD dan RKPD)	10	966.371.710	2	428.285.928	2	528.930.000	0	25.514.974	0,00	4,82	2	453.800.902	20,00	46,96	
		2. Asistensi Penyusunan Dokumen Perencanaan Pembangunan Perangkat Daerah Bidang Pemerintahan	Jumlah Perangkat Daerah yang Dilakukan Asistensi dalam Penyusunan Dokumen Perencanaan Pembangunan Perangkat Daerah	36	579.149.500	33	17.826.000	36	40.006.000	0	3.622.500	0,00	9,05	33	21.448.500	91,67	3,70	

No	Kode	Urusan / Bidang Urusan Pemerintahan Daerah dan Program / Kegiatan / Sub Kegiatan	Indikator Kinerja Sasaran / Program / Kegiatan / Sub Kegiatan	Target RPJMD sampai pada Tahun 2026		Realisasi Capaian Kinerja RKPD s/d Tahun 2022		Target kinerja dan Anggaran RKPD Tahun 2023		Realisasi Capaian Kinerja dan Anggaran RKPD Tahun 2023		Tingkat Capaian Kinerja dan Realisasi Anggaran RKPD (%)		Realisasi Kinerja dan Anggaran RKPD s/d 2023		Tingkat Capaian Kinerja dan Realisasi Anggaran RPJMD s/d Tahun 2023		Perangkat Daerah Penanggung Jawab
				5		6		7		8		9 = 8/7*100%		10 = 6*8		11 = (10/5) x 100%		
				K	Rp	K	Rp	K	Rp	K	Rp	K	Rp	K	Rp	K	Rp	
		3. Pelaksanaan Monitoring dan Evaluasi Penyusunan Dokumen Perencanaan Pembangunan Perangkat Daerah Bidang Pemerintahan	Jumlah Laporan Monitoring dan Evaluasi Penyusunan Dokumen Perencanaan Pembangunan Perangkat Daerah Bidang Pemerintahan	10	212.873.335	2	25.593.000	2	40.000.000	0	2.620.000	0,00	6,55	2	28.213.000	20,00	13,25	
		4. Koordinasi Pelaksanaan Sinergitas dan Harmonisasi Perencanaan Pembangunan Daerah Bidang Pemerintahan	Jumlah Laporan Hasil Sinkronisasi Renstra/Renja dengan RKPD/RPJMD pada Bidang Pemerintahan	4	644.300.282	0	0	1	376.800.000	1	121.084.250	100,00	32,13	1	121.084.250	25,00	18,79	
		5. Koordinasi Penyusunan Dokumen Perencanaan Pembangunan Daerah Bidang Pembangunan Manusia (RPJPD, RPJMD dan RKPD)	Jumlah Dokumen Perencanaan Pembangunan Daerah Bidang Pembangunan Manusia yang Dikoordinir Penyusunannya (RPJPD, RPJMD dan RKPD)	5	817.293.045	1	304.802.962	1	476.193.000	0	26.629.000	0,00	5,59	1	331.431.962	20,00	40,55	
		6. Asistensi Penyusunan Dokumen Perencanaan Pembangunan Perangkat Daerah Bidang Pembangunan Manusia	Jumlah Perangkat Daerah yang Mendapatkan Asistensi dalam Penyusunan Renstra/Renja Bidang Pembangunan Manusia	5	391.260.000	4	52.164.500	5	33.000.000	0	5.012.500	0,00	15,19	4	57.177.000	80,00	14,61	
		7. Pelaksanaan Monitoring dan Evaluasi Penyusunan Dokumen Perencanaan Pembangunan Perangkat Daerah Bidang Pembangunan Manusia	Jumlah Perangkat Daerah yang Mendapatkan Monitoring dan Evaluasi dalam Penyusunan Renstra/Renja Bidang Pembangunan Manusia	4	368.152.000	4	48.475.750	4	51.794.000	0	11.434.500	0,00	22,08	4	59.910.250	100,00	16,27	
		8. Koordinasi Pelaksanaan Sinergitas dan Harmonisasi Perencanaan Pembangunan Daerah Bidang Pembangunan Manusia	Jumlah Laporan Hasil Sinkronisasi Renstra/Renja dengan RKPD/RPJMD pada Bidang Pembangunan Manusia	4	247.400.000	0	0	1	60.000.000	0	0	0,00	0,00	0	0	0,00	0,00	
		2. Kegiatan Koordinasi Perencanaan Bidang Perekonomian dan SDA (Sumber Daya Alam)	Jumlah Dokumen Hasil Pengendalian dan Evaluasi Renstra/Renja Mitra Bidang Perekonomian dan SDA (Sumber Daya Alam)	10	4.751.074.954	1	1.094.668.546	2	1.018.541.000	0	137.570.500	0,00	13,51	1	1.232.239.046	10,00	25,94	
		1. Koordinasi Penyusunan Dokumen Perencanaan Pembangunan Daerah Bidang Perekonomian (RPJPD, RPJMD dan RKPD)	Jumlah Dokumen Perencanaan Pembangunan Daerah Bidang Perekonomian yang Dikoordinir Penyusunannya (RPJPD, RPJMD dan RKPD)	5	81.084.500	1	66.760.010	1	216.141.000	0	81.931.500	0,00	37,91	1	148.691.510	20,00	183,38	
		2. Asistensi Penyusunan Dokumen Perencanaan Pembangunan Perangkat Daerah Bidang Perekonomian	Jumlah Perangkat Daerah yang Mendapatkan Asistensi dalam Penyusunan Renstra/Renja Bidang Perekonomian	4	72.757.661	5	28.988.000	4	68.000.000	0	3.154.000	0,00	4,64	5	32.142.000	125,00	44,18	
		3. Pelaksanaan Monitoring dan Evaluasi Penyusunan Dokumen Perencanaan Pembangunan Perangkat Daerah Bidang Perekonomian	Jumlah Perangkat Daerah yang Mendapatkan Monitoring dan Evaluasi dalam Penyusunan Renstra/Renja Bidang Perekonomian	4	54.485.300	4	18.277.500	4	33.000.000	0	780	0,00	0,00	4	18.278.280	100,00	33,55	

No	Kode	Urusan / Bidang Urusan Pemerintahan Daerah dan Program / Kegiatan / Sub Kegiatan	Indikator Kinerja Sasaran / Program / Kegiatan / Sub Kegiatan	Target RPJMD sampai pada Tahun 2026		Realisasi Capaian Kinerja RKPD s/d Tahun 2022		Target kinerja dan Anggaran RKPD Tahun 2023		Realisasi Capaian Kinerja dan Anggaran RKPD Tahun 2023		Tingkat Capaian Kinerja dan Realisasi Anggaran RKPD (%)		Realisasi Kinerja dan Anggaran RKPD s/d 2023		Tingkat Capaian Kinerja dan Realisasi Anggaran RPJMD s/d Tahun 2023		Perangkat Daerah Penanggung Jawab
				K	Rp	K	Rp	K	Rp	K	Rp	K	Rp	K	Rp	K	Rp	
1	2	3	4	5		6		7		8		9 = 8/7*100%		10 = 6*8		11 = (10/5) x 100%		12
		4. Koordinasi Pelaksanaan Sinergitas dan Harmonisasi Perencanaan Pembangunan Daerah di Bidang Perekonomian	Jumlah Laporan Hasil Sinkronisasi Renstra/Renja dengan RKPD/RPJMD pada Bidang Perekonomian	5	230.823.200	4	313.489.000	1	295.000.000	0	7.832.000	0,00	2,65	4	321.321.000	80,00	139,21	
		5. Koordinasi Penyusunan Dokumen Perencanaan Pembangunan Daerah Bidang SDA (RPJPD,RPJMD dan RKPD)	Jumlah Dokumen Perencanaan Pembangunan Daerah Bidang SDA yang Dikoordinir Penyusunannya (RPJPD, RPJMD dan RKPD)	5	235.423.000	1	426.257.580	1	248.400.000	0	38.919.250	0,00	15,67	1	465.176.830	20,00	197,59	
		6. Asistensi Penyusunan Dokumen Perencanaan Pembangunan Perangkat Daerah Bidang SDA	Jumlah Perangkat Daerah yang Mendapatkan Asistensi dalam Penyusunan Renstra/Renja Bidang SDA	2	69.163.661	2	22.311.500	2	68.000.000	0	0	0,00	0,00	2	22.311.500	100,00	32,26	
		7. Pelaksanaan Monitoring dan Evaluasi Penyusunan Dokumen Perencanaan Pembangunan Perangkat Daerah Bidang SDA	Jumlah Perangkat Daerah yang Mendapatkan Monitoring dan Evaluasi dalam Penyusunan Renstra/Renja Bidang SDA	2	83.220.800	2	74.494.000	2	90.000.000	0	4.953.750	0,00	5,50	2	79.447.750	100,00	95,47	
		8. Koordinasi Pelaksanaan Sinergitas dan Harmonisasi Perencanaan Pembangunan Daerah di Bidang SDA	Jumlah Laporan Hasil Sinkronisasi Renstra/Renja dengan RKPD/RPJMD pada Bidang SDA	5	140.197.400	1	144.090.956	1	137.197.400	0	0	0,00	0,00	1	144.090.956	20,00	102,78	
		3. Kegiatan Koordinasi Perencanaan Bidang Infrastruktur dan Wilayah	Jumlah dokumen hasil pengendalian dan evaluasi Renstra/Renja mitra bidang Infrastruktur dan Wilayah	10	690.987.000	2	821.196.991	2	1.959.288.000	0	67.809.982	0,00	3,46	2	889.006.973	20,00	128,66	
		1. Koordinasi Penyusunan Dokumen Perencanaan Pembangunan Daerah Bidang Infrastruktur (RPJPD,RPJMD dan RKPD)	Jumlah dokumen perencanaan pembangunan daerah bidang Infrastruktur yang dikoordinir Penyusunannya (RPJPD, RPJMD dan RKPD)	5	609.761.000	1	169.778.953	1	398.400.000	0	30.585.813	0,00	7,68	1	200.364.766	20,00	32,86	
		2. Asistensi Penyusunan Dokumen Perencanaan Pembangunan Perangkat Daerah Bidang Infrastruktur	Jumlah perangkat daerah yang mendapatkan asistensi dalam penyusunan Renstra/Renja Bidang Infrastruktur	1	190.000.000	1	18.609.000	1	34.000.000	0	0	0,00	0,00	1	18.609.000	100,00	9,79	
		3. Pelaksanaan Monitoring dan Evaluasi Penyusunan Dokumen Perencanaan Pembangunan Perangkat Daerah Bidang Infrastruktur	Jumlah Perangkat Daerah yang Mendapatkan Monitoring dan Evaluasi dalam Penyusunan Renstra/Renja Bidang Infrastruktur	1	159.100.000	1	23.420.000	1	39.277.000	0	0	0,00	0,00	1	23.420.000	100,00	14,72	
		4. Koordinasi Penyusunan Dokumen Perencanaan Pembangunan Daerah Bidang Wilayah (RPJPD,RPJMD dan RKPD)	Jumlah Dokumen Perencanaan Pembangunan Daerah Bidang Wilayah yang Dikoordinir Penyusunannya (RPJPD, RPJMD dan RKPD)	5	1.977.767.000	1	560.276.538	1	1.413.611.000	0	29.227.169	0,00	2,07	1	589.503.707	20,00	29,81	
		5. Asistensi Penyusunan Dokumen Perencanaan Pembangunan Perangkat Daerah Bidang Wilayah	Jumlah Perangkat Daerah yang Mendapatkan Asistensi dalam Penyusunan Renstra/Renja Bidang Wilayah	1	190.000.000	1	11.125.500	1	34.000.000	0	3.337.000	0,00	9,81	1	14.462.500	100,00	7,61	

No	Kode	Urusan / Bidang Urusan Pemerintahan Daerah dan Program / Kegiatan / Sub Kegiatan	Indikator Kinerja Sasaran / Program / Kegiatan / Sub Kegiatan	Target RPJMD sampai pada Tahun 2026		Realisasi Capaian Kinerja RKPD s/d Tahun 2022		Target kinerja dan Anggaran RKPD Tahun 2023		Realisasi Capaian Kinerja dan Anggaran RKPD Tahun 2023		Tingkat Capaian Kinerja dan Realisasi Anggaran RKPD (%)		Realisasi Kinerja dan Anggaran RKPD s/d Tahun 2023		Tingkat Capaian Kinerja dan Realisasi Anggaran RPJMD s/d Tahun 2023		Perangkat Daerah Penanggung Jawab
				K	Rp	K	Rp	K	Rp	K	Rp	K	Rp	K	Rp	K	Rp	
1	2	3	4	5		6		7		8		9 = 8/7*100%		10 = 6*8		11 = (10/5) x 100%		12
		6. Pelaksanaan Monitoring dan Evaluasi Penyusunan Dokumen Perencanaan Pembangunan Perangkat Daerah Bidang Kewilayahan	Jumlah Perangkat Daerah yang Mendapatkan Monitoring dan Evaluasi dalam Penyusunan Renstra/Renja Bidang Kewilayahan	1	165.672.500	1	38.167.000	1	40.000.000	0	4.660.000	0,00	11,65	1	42.827.000	100,00	25,85	
		PERENCANAAN																
		Meningkatnya kualitas perencanaan, pengendalian dan evaluasi sasaran pembangunan daerah	Persentase capaian sasaran RPJMD dengan tingkat capaian minimal 75%	100	18.028.303.217	92	3.333.886.006	80	3.943.348.100	0	1.246.742.703	0,00	31,62	92	4.580.628.709	92,00	25,41	BADAN PERENCANAAN PEMBANGUNAN DAERAH, PENELITIAN DAN PENGEMBANGAN
1		PROGRAM PERENCANAAN, PENGENDALIAN DAN EVALUASI PEMBANGUNAN DAERAH	Persentase Penjabaran Program dalam RPJMD ke dalam Program RKPD	90	18.028.303.217	95,1	3.333.886.006	90	3.943.348.100	97,2	1.246.742.703	108,00	31,62	97,2	4.580.628.709	108,00	25,41	
		1. Kegiatan Penyusunan Perencanaan dan Pendanaan	Jumlah Dokumen Perencanaan Daerah yang Ditetapkan	30	7.539.509.048	8	831.915.968	6	1.879.075.100	0	607.630.268	0,00	32,34	8	1.439.546.236	26,67	19,09	
		1. Pelaksanaan Konsultasi Publik	Jumlah Berita Acara Konsultasi Publik	5	271.222.460	1	10.365.000	1	50.402.500	1	11.070.000	100,00	21,96	2	21.435.000	40,00	7,90	
		2. Koordinasi Pelaksanaan Forum Perangkat Daerah/Lintas Perangkat Daerah	Jumlah Berita Acara Forum Perangkat Daerah/Lintas Perangkat Daerah	5	268.305.008	1	3.895.000	1	40.270.500	1	5.025.000	100,00	12,48	2	8.920.000	40,00	3,32	
		3. Pelaksanaan Musrenbang Kabupaten/Kota	Jumlah Berita Acara Musrenbang Kabupaten/Kota	5	932.276.906	1	55.815.000	1	182.182.500	1	118.204.500	100,00	64,88	2	174.019.500	40,00	18,67	
		4. Penyediaan Bahan Koordinasi Musrenbang Kecamatan	Jumlah Usulan yang Terverifikasi oleh Kecamatan	2675	890.406.435	1057	101.940.468	530	137.290.100	1413	96.815.620	266,60	70,52	2470	198.756.088	92,34	22,32	
		5. Koordinasi Penyusunan dan Penetapan Dokumen Perencanaan Pembangunan Daerah Kabupaten/Kota	Jumlah Dokumen Perencanaan dan Pendukungnya yang Ditetapkan	10	5.177.298.238	4	659.900.500	2	1.468.929.500	0	376.515.148	0,00	25,63	4	1.036.415.648	40,00	20,02	
		2. Kegiatan Analisis Data dan Informasi Pemerintahan Daerah Bidang Perencanaan Pembangunan Daerah	Jumlah Dokumen Analisis dan Profil Pembangunan Daerah	2	1.467.234.189	1	797.339.338	2	336.732.000	0	88.979.101	0,00	26,42	1	886.318.439	50,00	60,41	
		1. Analisis Data dan Informasi Perencanaan Pembangunan Daerah	Jumlah Masukan Analisis Data untuk Penyusunan Kebijakan Perencanaan Pembangunan Daerah (Semua Perencanaan Pembangunan Daerah)	40	416.945.427	8	298.450.500	8	125.995.000	4	30.682.500	50,00	24,35	12	329.133.000	30,00	78,94	
		2. Pembinaan dan Pemanfaatan Data dan Informasi Perencanaan Pembangunan Perangkat Daerah	Jumlah Orang yang Dibina dalam Pemanfaatan Data dan Informasi	42	664.541.962	42	358.158.377	42	146.286.000	42	42.006.000	100,00	28,71	42	400.164.377	100,00	60,22	
		3. Penyusunan Profil Pembangunan Daerah Kabupaten/Kota	Jumlah Buku Profil Pembangunan Daerah yang Diterbitkan	5	385.746.800	1	140.730.461	1	64.451.000	0	16.290.601	0,00	25,28	1	157.021.062	20,00	40,71	
		3. Kegiatan Pengendalian, Evaluasi dan Pelaporan Bidang Perencanaan Pembangunan Daerah	Jumlah Dokumen Pengendalian dan Evaluasi Pembangunan Daerah dan Pendukungnya	65	8.777.080.114	13	1.704.630.700	13	1.628.036.500	7	530.799.834	53,85	32,60	20	2.235.430.534	30,77	25,47	

No	Kode	Urusan / Bidang Urusan Pemerintahan Daerah dan Program / Kegiatan / Sub Kegiatan	Indikator Kinerja Sasaran / Program / Kegiatan / Sub Kegiatan	Target RPJMD sampai pada Tahun 2026		Realisasi Capaian Kinerja RKPD s/d Tahun 2022		Target kinerja dan Anggaran RKPD Tahun 2023		Realisasi Capaian Kinerja dan Anggaran RKPD Tahun 2023		Tingkat Capaian Kinerja dan Realisasi Anggaran RKPD (%)		Realisasi Kinerja dan Anggaran RKPD s/d 2023		Tingkat Capaian Kinerja dan Realisasi Anggaran RPJMD s/d Tahun 2023		Perangkat Daerah Penanggung Jawab
				5		6		7		8		9 = 8/7*100%		10 = 6*8		11 = (10/5) x 100%		
				K	Rp	K	Rp	K	Rp	K	Rp	K	Rp	K	Rp	K	Rp	
		1. Monitoring, Evaluasi dan Penyusunan Laporan Berkala Pelaksanaan Pembangunan Daerah	Jumlah Laporan Hasil Evaluasi Kinerja Pembangunan Daerah	65	8.777.080.114	13	1.704.630.700	13	1.628.036.500	7	530.799.834	53,85	32,60	20	2.235.430.534	30,77	25,47	
		4. Kegiatan Implementasi Sistem Informasi Pemerintahan Daerah di Bidang Pembangunan Daerah	Jumlah Aplikasi SIPD Terimplementasi	1	244.479.865	0	0	1	99.504.500	1	19.333.500	100,00	19,43	1	19.333.500	100,00	7,91	
		1. Pengelolaan Data dalam Sistem Informasi Pemerintahan Daerah di Bidang Pembangunan Daerah	Jumlah Data dalam Sistem Informasi Pemerintahan Daerah di Bidang Pembangunan Daerah yang Dikelola	4	173.665.642	0	0	1	99.504.500	1	19.333.500	100,00	19,43	1	19.333.500	25,00	11,13	
		KEUANGAN																
	Meningkatnya Pendapatan Asli Daerah (PAD)		Rasio PAD	7,76	29.420.990.490	22,45	574.696.171.350	7,52	5.825.361.931	23,3	591.338.449	309,84	10,15	23,3	575.287.509.799	300,26	1955,36	BADAN PENGELOLAAN KEUANGAN, PENDAPATAN DAN ASET DAERAH
1		PROGRAM PENGELOLAAN PENDAPATAN DAERAH	Deviasi Realisasi PAD terhadap Anggaran PAD dalam APBD	96,83	29.420.990.490	105,62	4.994.609.920	100	5.825.361.931	78,19	591.338.449	78,19	10,15	78,19	5.585.948.369	80,75	18,99	
			Prosentase Kepatuhan Wajib Pajak	95	0	0	0	93,89	0	94	0	100,12	0,00	94	0	98,95	0,00	
		1. Kegiatan Pengelolaan pendapatan Daerah	Prosentase Pertumbuhan Pajak Daerah	6,76	29.420.990.490	54,99	4.994.284.920	6,66	5.825.361.931	15,64	591.338.449	234,83	10,15	15,64	5.585.623.369	231,36	18,99	
		1. Perencanaan Pengelolaan Pajak Daerah	Jumlah Dokumen Rencana Pengelolaan Pajak Daerah	11	1.182.141.588	11	130.192.299	11	267.029.800	0	151.695.050	0,00	56,81	11	281.887.349	100,00	23,85	
		2. Penyuluhan dan Penyebarluasan Kebijakan Pajak Daerah	Jumlah dokumen Hasil Analisis Pajak Daerah serta Pengembangan Pajak Daerah dan Kebijakan Pajak Daerah	11	391.024.680	11	60.275.000	11	77.422.964	0	15.000.000	0,00	19,37	11	75.275.000	100,00	19,25	
		3. Pendataan dan Pendaftaran Obyek Pajak Daerah	Jumlah data objek pajak dan subjek pajak yang dapat ditingkatkan	55	1.415.443.193	11	225.163.091	11	280.258.032	0	123.663.448	0,00	44,12	11	348.826.539	20,00	24,64	
		4. Pengolahan, Pemeliharaan dan Pelaporan Basis Data Pajak Daerah	Jumlah Laporan Hasil Pendataan dan Pendaftaran Obyek Pajak Daerah	5000	884.140.875	1124	132.463.992	1000	175.060.068	0	4.278.451	0,00	2,44	1124	136.742.443	22,48	15,47	
		5. Penetapan Wajib Pajak Daerah	Jumlah Dokumen Ketetapan Pajak Daerah	55	4.574.443.056	11	767.041.000	11	905.740.629	0	235.251.500	0,00	25,97	11	1.002.292.500	20,00	21,91	
		6. Pelayanan dan Konsultasi Pajak Daerah	Jumlah Layanan dan Konsultasi Pajak Daerah	25125	2.219.427.386	30632	305.774.050	25125	439.447.061	8721	49.900.000	34,71	11,36	39353	355.674.050	156,63	16,03	
		7. Penagihan Pajak Daerah	Jumlah Dokumen Hasil Pelaksanaan Penagihan Pajak Daerah	55	11.178.996.736	11	2.207.393.768	11	2.213.443.563	0	4.525.000	0,00	0,20	11	2.211.918.768	20,00	19,79	
		8. Pengendalian, Pemeriksaan dan Pengawasan Pajak Daerah	Jumlah Dokumen Hasil Pemeriksaan serta Pengendalian dan Pengawasan Pajak Daerah	55	7.575.372.975	11	1.166.306.720	11	1.499.925.346	0	7.025.000	0,00	0,47	11	1.173.331.720	20,00	15,49	
	Meningkatnya Transparansi dan Akuntabilitas Pengelolaan Keuangan Daerah dan Pengelolaan Aset Daerah		Opini BPK atas Laporan Penyelenggara an Keuangan Daerah	WTP	2.390.455.276.177	WTP	456.178.077.710	WTP	465.293.367.089	WTP	185.735.746.601	100,00	39,92	WTP	641.913.824.311	100,00	26,85	BADAN PENGELOLAAN KEUANGAN, PENDAPATAN DAN ASET DAERAH
1		PROGRAM PENGELOLAAN KEUANGAN DAERAH	Tingkat konsistensi perencanaan daerah dengan penganggaran daerah	100	2.390.455.276.177	100	456.178.077.710	100	465.293.367.089	0	185.735.746.601	0,00	39,92	100	641.913.824.311	100,00	26,85	
			Deviasi realisasi belanja terhadap belanja total dalam APBD	96,89	0	35,54	0	97,02	0	21,3	0	21,95	0,00	21,3	0	21,98	0,00	
			Opini Laporan Keuangan	WTP	0	WTP	0	WTP	0	WTP	0	100,00	0,00	WTP	0	100,00	0,00	

No	Kode	Urusan / Bidang Urusan Pemerintahan Daerah dan Program / Kegiatan / Sub Kegiatan	Indikator Kinerja Sasaran / Program / Kegiatan / Sub Kegiatan	Target RPJMD sampai pada Tahun 2026		Realisasi Capaian Kinerja RKPD s/d Tahun 2022		Target kinerja dan Anggaran RKPD Tahun 2023		Realisasi Capaian Kinerja dan Anggaran RKPD Tahun 2023		Tingkat Capaian Kinerja dan Realisasi Anggaran RKPD (%)		Realisasi Kinerja dan Anggaran RKPD s/d 2023		Tingkat Capaian Kinerja dan Realisasi Anggaran RPJMD s/d Tahun 2023		Perangkat Daerah Penanggung Jawab
				5		6		7		8		9 = 8/7*100%		10 = 6*8		11 = (10/5) x 100%		
				K	Rp	K	Rp	K	Rp	K	Rp	K	Rp	K	Rp	K	Rp	
			Rasio anggaran sisa terhadap total belanja dalam APBD tahun sebelumnya (Rasio)	3,17	0	30,08	0	2,77	0	0	0	0,00	0,00	30,08	0	948,90	0,00	
		1. Kegiatan Koordinasi dan Penyusunan Rencana Anggaran Daerah	Presentase SKPD dengan tingkat kesesuaian Dokumen Penganggaran terhadap Dokumen Perencanaan	100	7.168.881.747	100	897.765.365	100	1.164.950.900	52,38	213.256.850	52,38	18,31	52,38	1.111.022.215	52,38	15,50	
			Rasio Belanja Urusan Pemerintahan Umum (dikurangi transfer ekpenditur)	83,18	0	0	0	82,44	0	0	0	0,00	0,00	0	0	0,00	0,00	
		1. Koordinasi dan Penyusunan KUA dan PPAS	Jumlah Dokumen KUA dan PPAS APBD yang disusun	5	341.505.794	5	48.255.950	5	65.092.500	0	0	0,00	0,00	5	48.255.950	100,00	14,13	
		2. Koordinasi dan Penyusunan Perubahan KUA dan Perubahan PPAS	Jumlah Dokumen Perubahan KUA dan Perubahan PPAS APBD yang disusun	5	342.496.067	5	85.350.500	5	66.961.150	0	0	0,00	0,00	5	85.350.500	100,00	24,92	
		3. Koordinasi, Penyusunan dan Verifikasi RKA-SKPD	jumlah RKA SKPD yang diverifikasi	43	645.704.448	43	36.081.500	43	12.165.000	52	4.674.000	120,93	38,42	52	40.755.500	120,93	6,31	
		4. Koordinasi, Penyusunan dan Verifikasi Perubahan RKA-SKPD	Jumlah Perubahan RKA SKPD yang diverifikasi	43	423.303.405	43	3.170.500	43	8.475.000	0	0	0,00	0,00	43	3.170.500	100,00	0,75	
		5. Koordinasi, Penyusunan dan Verifikasi DPA-SKPD	Jumlah DPA SKPD yang diverifikasi	43	867.618.051	43	37.866.000	43	8.270.000	0	2.117.500	0,00	25,60	43	39.983.500	100,00	4,61	
		6. Koordinasi, Penyusunan dan Verifikasi Perubahan DPA-SKPD	Jumlah Perubahan DPA SKPD yang diverifikasi	43	692.062.584	43	5.078.500	43	7.860.000	0	0	0,00	0,00	43	5.078.500	100,00	0,73	
		7. Koordinasi dan Penyusunan Peraturan Daerah tentang APBD dan Peraturan Kepala Daerah tentang Penjabaran APBD	Jumlah Peraturan Daerah tentang APBD dan Peraturan Kepala Daerah tentang Penjabaran APBD	2	1.141.401.714	2	162.368.025	2	168.135.000	2	14.637.000	100,00	8,71	2	177.005.025	100,00	15,51	
		8. Koordinasi dan Penyusunan Peraturan Daerah tentang Perubahan APBD dan Peraturan Kepala Daerah tentang Penjabaran Perubahan APBD	Jumlah Peraturan Daerah tentang Perubahan APBD dan Peraturan Kepala Daerah tentang Penjabaran APBD	2	674.228.684	3	134.858.335	2	142.654.000	0	0	0,00	0,00	3	134.858.335	150,00	20,00	
		9. Koordinasi dan Penyusunan Regulasi serta Kebijakan Bidang Anggaran	Jumlah Dokumen Regulasi serta Kebijakan Bidang Anggaran	3	162.094.418	3	15.498.875	3	37.500.000	4	5.194.750	133,33	13,85	4	20.693.625	133,33	12,77	
		10. Koordinasi Perencanaan Anggaran Belanja Daerah	Jumlah Dokumen Hasil Koordinasi Perencanaan Anggaran Belanja Daerah	12	1.878.466.581	27	369.237.130	12	647.838.250	8	186.633.600	66,67	28,81	35	555.870.730	291,67	29,59	
		2. Kegiatan Koordinasi dan Pengelolaan Perbendaharaan Daerah	Persentase OPD dengan tingkat kesesuaian perencanaan anggaran kas dan realisasi penyerapan	100	2.323.847.526	90,48	329.942.700	92,86	328.448.000	47,73	120.008.000	51,40	36,54	47,73	449.950.700	47,73	19,36	
		1. Koordinasi dan Pengelolaan Kas Daerah	Jumlah Dokumen Hasil Koordinasi dan Pengelolaan Kas Daerah	376	150.814.443	376	17.285.500	376	19.000.000	282	5.578.500	75,00	29,36	658	22.864.000	175,00	15,16	
		2. Penyajian, Pelaksanaan Pengendalian dan Penerbitan Anggaran Kas dan SPD	Jumlah Dokumen Hasil Pengendalian dan Penerbitan Anggaran Kas dan SPD	368	150.814.443	368	9.145.000	368	19.000.000	276	2.366.500	75,00	12,46	644	11.511.500	175,00	7,63	
		3. Penatausahaan Pembiayaan Daerah	Jumlah Dokumen Hasil Penatausahaan Pembiayaan	1	153.447.682	4	68.914.500	4	18.000.000	0	1.230.000	0,00	6,83	4	70.144.500	400,00	45,71	
		4. Koordinasi, Fasilitasi, Asistensi, Sinkronisasi, Supervisi, Monitoring dan Evaluasi Pengelolaan Dana Perimbangan dan Dana Transfer Lainnya	Jumlah Dokumen Hasil Koordinasi, Fasilitasi, Asistensi, Sinkronisasi, Supervisi, Monitoring, dan Evaluasi Pengelolaan Dana Perimbangan dan Dana Transfer Lainnya	224	640.305.464	224	25.361.000	224	113.284.165	64	40.000.000	28,57	35,31	288	65.361.000	128,57	10,21	

No	Kode	Urusan / Bidang Urusan Pemerintahan Daerah dan Program / Kegiatan / Sub Kegiatan	Indikator Kinerja Sasaran / Program / Kegiatan / Sub Kegiatan	Target RPJMD sampai pada Tahun 2026		Realisasi Capaian Kinerja RKPD s/d Tahun 2022		Target kinerja dan Anggaran RKPD Tahun 2023		Realisasi Capaian Kinerja dan Anggaran RKPD Tahun 2023		Tingkat Capaian Kinerja dan Realisasi Anggaran RKPD (%)		Realisasi Kinerja dan Anggaran RKPD s/d 2023		Tingkat Capaian Kinerja dan Realisasi Anggaran RPJMD s/d Tahun 2023		Perangkat Daerah Penanggung Jawab
				5		6		7		8		9 = 8/7*100%		10 = 6*8		11 = (10/5) x 100%		
				K	Rp	K	Rp	K	Rp	K	Rp	K	Rp	K	Rp	K	Rp	
1	2	3	4	5	6	7	8	9	10	11	12	13	14	15	16	17	18	19
		5. Koordinasi dan Penyusunan Laporan Realisasi Penerimaan dan Pengeluaran Kas Daerah, Laporan Aliran Kas dan Pelaksanaan Pemungutan/Pemotongan dan Penyetoran Perhitungan Fihak Ketiga (PFK)	Jumlah Laporan Realisasi Penerimaan dan Pengeluaran Kas Daerah, Laporan Aliran Kas, dan Pelaksanaan Pemungutan/Pemotongan dan Penyetoran Perhitungan Fihak Ketiga (PFK)	150	106.058.563	30	14.282.000	30	15.761.275	13	9.916.000	43,33	62,91	43	24.198.000	28,67	22,82	
		6. Koordinasi Pelaksanaan Piutang dan Utang Daerah yang Timbul Akibat Pengelolaan Kas, Pelaksanaan Analisis Pembiayaan dan Penempatan Uang Daerah sebagai Optimalisasi Kas	Jumlah Dokumen Hasil Koordinasi Pelaksanaan Piutang dan Utang Daerah yang Timbul Akibat Pengelolaan Kas, Pelaksanaan Analisis Pembiayaan dan Penempatan Uang Daerah sebagai Optimalisasi Kas	4	146.945.777	4	10.100.500	4	23.500.000	2	4.127.000	50,00	17,56	6	14.227.500	150,00	9,68	
		7. Rekonsiliasi Data Penerimaan dan Pengeluaran Kas serta Pemungutan dan Pemotongan Atas SP2D dengan instansi terkait	Jumlah Dokumen Hasil Rekonsiliasi Data Penerimaan dan Pengeluaran Kas serta Pemungutan dan Pemotongan atas SP2D dengan Instansi Terkait	50	400.624.620	45	80.524.200	50	72.500.000	0	26.316.000	0,00	36,30	45	106.840.200	90,00	26,67	
		8. Penyusunan Petunjuk Teknis Administrasi Keuangan yang Berkaitan dengan Penerimaan dan Pengeluaran Kas serta Penatausahaan dan Pertanggungjawaban Sub Kegiatan	Jumlah Dokumen Petunjuk Teknis Administrasi Keuangan yang Berkaitan dengan Penerimaan dan Pengeluaran Kas serta Penatausahaan dan Pertanggungjawaban Sub Kegiatan	10	325.127.718	11	43.389.500	10	58.000.000	2	1.236.000	20,00	2,13	13	44.625.500	130,00	13,73	
		9. Pembinaan Penatausahaan Keuangan Pemerintah Kabupaten/Kota	Jumlah Orang yang Mengikuti Pembinaan Penatausahaan Keuangan Pemerintah Kabupaten/Kota	264	249.708.817	296	59.940.500	264	63.448.000	228	29.238.000	86,36	46,08	524	89.178.500	198,48	35,71	
		3. Kegiatan Koordinasi dan Pelaksanaan Akuntansi dan Pelaporan Keuangan Daerah	Prosentase Peningkatan Jumlah OPD yang menyusun Laporan Keuangan Berdasarkan SAP	100	3.869.706.995	100	411.850.708	100	646.752.850	0	132.157.546	0,00	20,43	100	544.008.254	100,00	14,06	
			Prosentase SDM yang menguasai pelaksanaan akuntansi dan pelaporan keuangan	100	0	0	0	100	0	0	0,00	0,00	0	0	0,00	0,00		
		1. Pembinaan Akuntansi, Pelaporan dan Pertanggungjawaban Pemerintah Kabupaten/Kota	Jumlah Orang yang mengikuti Pembinaan Akuntansi, Pelaporan dan Pertanggungjawaban Pemerintah Kabupaten/Kota	356	1.208.735.911	322	151.925.000	356	209.985.750	154	39.348.000	43,26	18,74	476	191.273.000	133,71	15,82	
		2. Rekonsiliasi dan Verifikasi Aset, Kewajiban, Ekuitas, Pendapatan, Belanja, Pembiayaan, Pendapatan-LO dan Beban	Jumlah Dokumen Hasil Rekonsiliasi	504	367.394.929	336	56.848.000	504	62.982.200	215	21.024.000	42,66	33,38	551	77.872.000	109,33	21,20	
		3. Koordinasi Penyusunan Laporan Pertanggungjawaban Pelaksanaan APBD Bulanan, Triwulanan dan Semesteran	Jumlah Laporan Pertanggungjawaban Pelaksanaan APBD Bulanan, Triwulanan dan Semesteran	12	417.507.599	7	30.232.500	12	53.173.000	6	17.565.000	50,00	33,03	13	47.797.500	108,33	11,45	

No	Kode	Urusan / Bidang Urusan Pemerintahan Daerah dan Program / Kegiatan / Sub Kegiatan	Indikator Kinerja Sasaran / Program / Kegiatan / Sub Kegiatan	Target RPJMD sampai pada Tahun 2026		Realisasi Capaian Kinerja RKPD s/d Tahun 2022		Target kinerja dan Anggaran RKPD Tahun 2023		Realisasi Capaian Kinerja dan Anggaran RKPD Tahun 2023		Tingkat Capaian Kinerja dan Realisasi Anggaran RKPD (%)		Realisasi Kinerja dan Anggaran RKPD s/d 2023		Tingkat Capaian Kinerja dan Realisasi Anggaran RPJMD s/d Tahun 2023		Perangkat Daerah Penanggung Jawab
				5		6		7		8		9 = 8/7*100%		10 = 6*8		11 = (10/5) x 100%		
				K	Rp	K	Rp	K	Rp	K	Rp	K	Rp	K	Rp	K	Rp	
1	2	3	4	2	741.965.831	4	98.081.123	2	123.000.000	2	51.243.300	100,00	41,66	6	149.324.423	300,00	20,13	12
		4. Koordinasi dan Penyusunan Rancangan Peraturan Daerah Tentang Pertanggungjawaban Pelaksanaan APBD Provinsi dan Rancangan Peraturan Kepala Daerah Tentang Penjabaran Pertanggungjawaban Pelaksanaan APBD Kabupaten/Kota	Jumlah Rancangan Peraturan Daerah Tentang Pertanggungjawaban Pelaksanaan APBD Provinsi dan Rancangan Peraturan Kepala Daerah Tentang Penjabaran Pertanggungjawaban Pelaksanaan APBD Kabupaten/Kota															
		5. Koordinasi, Sinkronisasi dan Penyelesaian Tuntutan Perbendaharaan dan Tuntutan Kerugian Daerah	Jumlah Dokumen Hasil Koordinasi, Sinkronisasi dan Penyelesaian Tuntutan Perbendaharaan dan Tuntutan Kerugian Daerah	4	458.931.271	0	270	4	92.072.000	0	0	0,00	0,00	0	270	0,00	0,00	
		6. Penyusunan Kebijakan dan Panduan Teknis Operasional Penyelenggaraan Akuntansi Pemerintah Daerah	Jumlah Dokumen Kebijakan dan Panduan Teknis Operasional Penyelenggaraan Akuntansi Pemerintah Daerah	2	675.171.454	3	74.494.085	2	105.539.900	0	2.977.246	0,00	2,82	3	77.471.331	150,00	11,47	
		4. Kegiatan Penunjang Urusan Kewenangan Pengelolaan Keuangan Daerah	Prosentase Penyerapan anggaran	90	2.376.011.707.622	100	454.353.346.157	88	462.554.046.319	11,33	185.249.415.705	12,88	40,05	11,33	639.602.761.862	12,59	26,92	
		1. Analisis Perencanaan dan Penyaluran Bantuan Keuangan	Jumlah Dokumen Bantuan Keuangan	622	2.035.734.378.254	622	416.557.417.314	622	439.100.896.000	146	182.359.975.705	23,47	41,53	768	598.917.393.019	123,47	29,42	
		2. Pengelolaan Dana Darurat dan Mendesak	Jumlah Laporan Hasil Pengelolaan Dana Darurat dan Mendesak	20	172.655.329.509	2	599.915.527	622	10.105.644.372	0	0	0,00	0,00	2	599.915.527	10,00	0,35	
		3. Pengelolaan Dana Bagi Hasil Kabupaten/Kota	Jumlah Laporan Hasil Dana Bagi Hasil Kabupaten/Kota	622	167.621.999.858	622	37.196.013.316	0	36.854.117.501	0	2.889.440.000	0,00	7,84	622	40.085.453.316	100,00	23,91	
		5. Kegiatan Pengelolaan Data dan Implementasi Sistem Informasi Pemerintah Daerah Lingkup Keuangan Daerah	Jumlah SKPD yang online melaksanakan penatausahaan keuangan daerah	43	1.081.132.288	44	186.172.780	43	210.000.000	44	20.908.500	102,33	9,96	44	207.081.280	102,33	19,15	
		1. Pembinaan Sistem Informasi Pemerintah Daerah Bidang Keuangan Daerah Pemerintah Kabupaten/Kota	Jumlah peserta yang mengikuti Bimbingan Teknis	172	305.917.522	176	69.056.280	172	60.000.000	139	2.630.000	80,81	4,38	315	71.686.280	183,14	23,43	
		2. Implementasi dan Pemeliharaan Sistem Informasi Pemerintah Daerah Bidang Keuangan Daerah	Jumlah SKPD yang terlayani dalam proses implementasi SIPD Penganggaran dan Penatausahaan Keuangan Daerah	44	775.214.766	44	117.116.500	44	150.320.068	0	33.095.460	0,00	22,02	44	150.211.960	100,00	19,38	
			Jumlah Dokumen Laporan Keuangan Hasil Implementasi dan Pengelolaan Sistem Keuangan	60	775.214.766	60	0	60	150.000.000	44	18.278.500	73,33	12,19	104	18.278.500	173,33	2,36	
2		PROGRAM PENGELOLAAN BARANG MILIK DAERAH	presentase tanah milik daerah yang bersertifikat	50,02	30.373.554.308	16,77	5.579.434.710	13,83	6.013.969.755	71,76	0	518,87	0,00	71,76	5.579.434.710	143,46	18,37	
			Presentase peningkatan pendapatan retribusi pemakaian kekayaan daerah penyewaan tanah bangunan	10	0	0	0	10	0	-18,04	0	-180,40	0,00	-18,04	0	-180,40	0,00	
			Manajemen Aset	4	0	4	0	4	0	0	0	0,00	0,00	4	0	100,00	0,00	
			Presentase peningkatan pendapatan retribusi pemakaian kekayaan daerah ruangan	50	0	18,4	0	10	0	-3,56	0	-35,60	0,00	-3,56	0	-7,12	0,00	
		1. Kegiatan Pengelolaan Barang Milik Daerah	Prosentase OPD yang melakukan Rekonsiliasi Laporan BMD	100	30.373.554.308	0	0	100	2.486.602.350	23,81	713.285.362	23,81	28,69	23,81	713.285.362	23,81	2,35	
			Persentase tanah yang diamankan	100	0	20,05	0	40,09	0	20,05	0	50,01	0,00	20,05	0	20,05	0,00	

No	Kode	Urusan / Bidang Urusan Pemerintahan Daerah dan Program / Kegiatan / Sub Kegiatan	Indikator Kinerja Sasaran / Program / Kegiatan / Sub Kegiatan	Target RPJMD sampai pada Tahun 2026		Realisasi Capaian Kinerja RKPD s/d Tahun 2022		Target kinerja dan Anggaran RKPD Tahun 2023		Realisasi Capaian Kinerja dan Anggaran RKPD Tahun 2023		Tingkat Capaian Kinerja dan Realisasi Anggaran RPJMD (%)		Realisasi Kinerja dan Anggaran RKPD s/d 2023		Tingkat Capaian Kinerja dan Realisasi Anggaran RPJMD s/d Tahun 2023		Perangkat Daerah Penanggung Jawab
				5		6		7		8		9 = 8/7*100%		10 = 6+8		11 = (10/5) x 100%		
				K	Rp	K	Rp	K	Rp	K	Rp	K	Rp	K	Rp	K	Rp	
		1. Penyusunan Standart Barang Milik Daerah dan Standar Kebutuhan Barang Milik Daerah	Jumlah Standart Barang Milik Daerah dan Standar Kebutuhan Barang Milik Daerah	1	1.000.433.452	1	33.877.725	1	191.826.000	1	163.405.000	100,00	85,18	2	197.282.725	200,00	19,72	
		2. Penatusahaan Barang Milik Daerah	Jumlah Laporan Penatusahaan Barang Milik Daerah	2	1.398.129.197	2	92.800.810	2	163.160.000	0	20.463.500	0,00	12,54	2	113.264.310	100,00	8,10	
		3. Penyusunan Perencanaan Kebutuhan Barang Milik Daerah	Jumlah Rencana Kebutuhan Barang Milik Daerah	2	432.955.749	2	43.808.500	2	57.267.750	0	0	0,00	0,00	2	43.808.500	100,00	10,12	
		4. Penyusunan Kebijakan Pengelolaan Barang Milik Daerah	Jumlah Kebijakan Pengelolaan Barang Milik Daerah	1	310.512.064	1	91.805.413	1	61.648.000	0	0	0,00	0,00	1	91.805.413	100,00	29,57	
		5. Inventarisasi Barang Milik Daerah	Jumlah Laporan Hasil Inventarisasi (LHI) Barang Milik Daerah	42	228.123.966	42	125.141.500	42	111.552.000	0	473	0,00	0,00	42	125.141.973	100,00	54,86	
		6. Pengamanan Barang Milik Daerah	Jumlah Laporan Hasil Pengamanan Barang Milik Daerah	2	26.027.395.169	2	5.076.366.117	42	532.560.000	0	498.263.390	0,00	93,56	2	5.574.629.507	100,00	21,42	
		7. Pengawasan dan Pengendalian Pengelolaan Barang Milik Daerah	Jumlah Laporan Hasil Pengawasan dan Pengendalian Pengelolaan Barang Milik Daerah	1	286.855.189	1	27.481.673	1	142.481.500	0	4.590.000	0,00	3,22	1	32.071.673	100,00	11,18	
		8. Optimalisasi Penggunaan, Pemanfaatan, Pemindahtanganan, Pemusnahan dan Penghapusan Barang Milik Daerah	Jumlah dokumen hasil Optimalisasi Penggunaan, Pemanfaatan, Pemindahtanganan, Pemusnahan dan Penghapusan Barang Milik Daerah	1	494.521.942	1	33.135.367	1	83.883.700	0	12.333.972	0,00	14,70	1	45.469.339	100,00	9,19	
		9. Rekonsiliasi Dalam Rangka Penyusunan Laporan Barang Milik Daerah	Jumlah dokumen hasil Rekonsiliasi Dalam Rangka Penyusunan Laporan Barang Milik Daerah	2	194.627.580	2	55.017.605	2	35.000.000	0	13.757.000	0,00	39,31	2	68.774.605	100,00	35,34	
		KEPEGAWAIAN																
	Meningkatnya ASN yang Profesional (Urusan Kepegawaian)		Persentase ASN yang memenuhi syarat kualifikasi (%)	89,58	27.567.825.058	82,16	2.464.053.095	81,63	9.557.137.400	60,57	1.715.354.420	74,20	17,95	60,57	4.179.407.515	67,62	15,16	BADAN KEPEGAWAIAN DAN PENGEMBANGAN SUMBER DAYA MANUSIA
			Prosentase ASN yang memenuhi syarat kompetensi jabatan (%)	98,1	0	90,16	0	92,06	0	60,32	0	65,52	0,00	60,32	0	61,49	0,00	
			Prosentase ASN dengan Kinerja dan Disiplin yang baik (%)	90,09	0	81,05	0	83,02	0	63,08	0	75,98	0,00	63,08	0	70,02	0,00	
1	PROGRAM KEPEGAWAIAN DAERAH		Rasio Pegawai Pendidikan Tinggi dan Menengah/Dasar % (PNS tidak termasuk Guru dan Kesehatan)	98,98	27.567.825.056	80	4.165.642.643	93,46	6.944.569.600	62,79	1.715.354.420	67,18	24,70	62,79	5.880.997.063	63,44	21,33	
			Persentase ASN yang mengikuti pengembangan kompetensi (%)	80	0	80	0	85,45	0	68,68	0	80,37	0,00	68,68	0	85,85	0,00	
			Rasio Pegawai Fungsional % (PNS tidak termasuk Guru dan Kesehatan) (rasio)	5,54	0	4,02	0	16,01	0	11,83	0	73,89	0,00	11,83	0	213,54	0,00	
			Prosentase ASN dengan Evaluasi Kinerja Optimal (%)	90,1	0	84,68	0	83,79	0	50,47	0	60,23	0,00	50,47	0	56,02	0,00	
		1. Kegiatan , Pengadaan, Pemberhentian dan Informasi Kepegawaian ASN	Persentase data formasi CPNS , ASN dan Purna tugas ASN yang sudah terinput pada sistem informasi kepegawaian	95,52	7.385.581.922	79,94	782.463.547	85,23	1.421.233.000	69,14	238.216.781	81,12	16,76	69,14	1.020.680.328	72,38	13,82	
		1. Penyusunan Rencana Kebutuhan, Jenis dan Jumlah Jabatan untuk Pelaksanaan Pengadaan ASN	Jumlah Dokumen Hasil Penyusunan Rencana Kebutuhan, Jenis dan Jumlah Jabatan untuk Pelaksanaan Pengadaan ASN	5	510.000.000	1	72.062.748	1	97.000.000	0	48.213.029	0,00	49,70	1	120.275.777	20,00	23,58	
		2. Koordinasi Dan Fasilitasi Pengadaan PNS Dan PPPK	Jumlah Dokumen Kegiatan Koordinasi dan Fasilitasi Pengadaan PNS dan PPPK	1810	4.965.209.922	500	392.167.364	500	919.900.000	739	118.952.900	147,80	12,93	1239	511.120.264	68,45	10,29	
		3. Koordinasi Pelaksanaan Administrasi Pemberhentian	Jumlah Dokumen Hasil kegiatan Koordinasi Pelaksanaan Administrasi Pemberhentian	2500	320.043.548	504	76.845.500	500	85.900.000	228	19.415.500	45,60	22,60	732	96.261.000	29,28	30,08	
		4. Fasilitasi Lembaga Profesi ASN	Jumlah Lembaga Profesi ASN yang Difasilitasi	10	404.725.915	2	75.000.000	1	75.000.000	0	0	0,00	0,00	2	75.000.000	20,00	18,53	

No	Kode	Urusan / Bidang Urusan Pemerintahan Daerah dan Program / Kegiatan / Sub Kegiatan	Indikator Kinerja Sasaran / Program / Kegiatan / Sub Kegiatan	Target RPJMD sampai pada Tahun 2026		Realisasi Capaian Kinerja RKPD s/d Tahun 2022		Target kinerja dan Anggaran RKPD Tahun 2023		Realisasi Capaian Kinerja dan Anggaran RKPD Tahun 2023		Tingkat Capaian Kinerja dan Realisasi Anggaran RKPD (%)		Realisasi Kinerja dan Anggaran RKPD s/d Tahun 2023		Tingkat Capaian Kinerja dan Realisasi Anggaran RPJMD s/d Tahun 2023		Perangkat Daerah Penanggung Jawab
				K	Rp	K	Rp	K	Rp	K	Rp	K	Rp	K	Rp	K	Rp	
1	2	3	4	5		6		7		8		9 = 8/7*100%		10 = 6*8		11 = (10/5) x 100%		12
				K	Rp	K	Rp	K	Rp	K	Rp	K	Rp	K	Rp	K	Rp	
	Meningkatnya kualitas inovasi dalam penyelenggaraan pemerintahan daerah		Persentase Pertumbuhan Jumlah Inovasi	100	11.566.708.671	9,3	2.428.311.970	100	1.649.852.150	0	85.621.999	0,00	5,19	9,3	2.513.933.969	9,30	21,73	BADAN PERENCANAAN PEMBANGUNAN DAERAH, PENELITIAN DAN PENGEMBANGAN
1		PROGRAM PENELITIAN DAN PENGEMBANGAN DAERAH	Jumlah inovasi yang dihasilkan	5	11.566.708.671	5	2.428.311.970	5	1.649.852.150	0	85.621.999	0,00	5,19	5	2.513.933.969	100,00	21,73	
		1. Kegiatan Penelitian dan Pengembangan Bidang Penyelenggaraan Pemerintahan dan Pengkajian Peraturan	Jumlah Laporan Hasil Pelaksanaan Penelitian dan Pengembangan Bidang Penyelenggaraan Pemerintahan dan Pengkajian Peraturan	10	1.728.868.326	2	207.066.000	2	324.358.500	0	53.731.750	0,00	16,57	2	260.797.750	20,00	15,08	
		1. Fasilitasi, Pelaksanaan dan Evaluasi Penelitian dan Pengembangan Bidang Pemerintahan Umum	Jumlah Laporan Hasil Pelaksanaan Fasilitasi, Pelaksanaan dan Evaluasi Penelitian dan Pengembangan Bidang Pemerintahan Umum	5	862.452.423	1	44.123.500	1	155.642.500	0	52.201.750	0,00	33,54	1	96.325.250	20,00	11,17	
		2. Fasilitasi, Pelaksanaan dan Evaluasi Penelitian dan Pengembangan Bidang Aparatur dan Reformasi Birokrasi	Jumlah Laporan Pelaksanaan Fasilitasi, Pelaksanaan dan Evaluasi Penelitian dan Pengembangan Bidang Aparatur dan Reformasi Birokrasi	1	171.550.520	0	0	1	168.716.000	0	1.530.000	0,00	0,91	0	1.530.000	0,00	0,89	
		2. Kegiatan Penelitian dan Pengembangan Bidang Sosial dan Kependudukan	Jumlah Dokumen Kelitbitangan yang dihasilkan bidang sosial dan kependudukan	10	1.732.831.806	2	329.486.000	2	388.252.000	0	1.990.000	0,00	0,51	2	331.476.000	20,00	19,13	
		1. Penelitian dan Pengembangan Bidang Aspek-Aspek Sosial	Jumlah Dokumen Hasil Penelitian dan Pengembangan Bidang Aspek-Aspek Sosial	1	171.550.520	0	0	1	219.126.000	0	1.990.000	0,00	0,91	0	1.990.000	0,00	1,16	
		2. Penelitian dan Pengembangan Partisipasi Masyarakat	Jumlah Dokumen Hasil Penelitian dan Pengembangan Partisipasi Masyarakat	1	171.550.520	0	0	1	169.126.000	0	0	0,00	0,00	0	0	0,00	0,00	
		3. Kegiatan Penelitian dan Pengembangan Bidang Ekonomi dan Pembangunan	Jumlah dokumen Kelitbitangan Bidang Ekonomi dan Pembangunan	19	2.973.718.864	3	406.837.500	4	521.599.000	0	5.110.000	0,00	0,98	3	411.947.500	15,79	13,85	
		1. Penelitian dan Pengembangan Perindustrian dan Perdagangan	Jumlah Dokumen Hasil Penelitian dan Pengembangan Perindustrian dan Perdagangan	1	289.317.486	0	0	1	165.025.000	0	1.940.000	0,00	1,18	0	1.940.000	0,00	0,67	
		2. Penelitian dan Pengembangan Badan Usaha Milik Daerah	Jumlah Dokumen Hasil Penelitian dan Pengembangan Badan Usaha Milik Daerah	1	153.520.000	0	0	1	183.492.000	0	3.170.000	0,00	1,73	0	3.170.000	0,00	2,06	
		3. Penelitian dan Pengembangan Perhubungan	Jumlah Dokumen Hasil Penelitian dan Pengembangan Perhubungan	2	295.766.256	0	0	1	173.082.000	0	0	0,00	0,00	0	0	0,00	0,00	
		4. Kegiatan Pengembangan Inovasi dan Teknologi	Jumlah Dokumen/Laporan Pengembangan Inovasi dan Teknologi	25	5.131.289.676	5	1.484.922.470	5	415.642.650	1	24.790.249	20,00	5,96	6	1.509.712.719	24,00	29,42	
		1. Penelitian, Pengembangan dan Perencanaan di Bidang Teknologi dan Inovasi	Jumlah Dokumen Hasil Penelitian, Pengembangan, dan Perekayasaan di Bidang Teknologi dan Inovasi	5	3.535.608.593	1	1.131.575.540	1	220.142.100	1	19.135.249	100,00	8,69	2	1.150.710.789	40,00	32,55	
		2. Uji Coba dan Penetapan Rancang Bangun/Model Replikasi dan Invensi di Bidang Difusi Inovasi dan Penerapan Teknologi	Jumlah Laporan Hasil Pelaksanaan Uji Coba dan Penerapan Rancang Bangun/Model Replikasi dan Invensi di Bidang Difusi Inovasi dan Penerapan Teknologi	5	457.182.675	1	84.755.000	1	71.071.550	0	0	0,00	0,00	1	84.755.000	20,00	18,54	
		3. Diseminasi Jenis, Prosedur dan Metode Penyelenggaraan Pemerintahan Daerah yang Bersifat Inovatif	Jumlah Laporan Hasil Pelaksanaan Diseminasi Jenis, Prosedur dan Metode Penyelenggaraan Pemerintahan Daerah yang Bersifat Inovatif	5	196.309.627	1	22.027.930	1	51.379.000	0	0	0,00	0,00	1	22.027.930	20,00	11,22	

No	Kode	Urusan / Bidang Urusan Pemerintahan Daerah dan Program / Kegiatan / Sub Kegiatan	Indikator Kinerja Sasaran / Program / Kegiatan / Sub Kegiatan	Target RPJMD sampai pada Tahun 2026		Realisasi Capaian Kinerja RKPD s/d Tahun 2022		Target kinerja dan Anggaran RKPD Tahun 2023		Realisasi Capaian Kinerja dan Anggaran RKPD Tahun 2023		Tingkat Capaian Kinerja dan Realisasi Anggaran RKPD (%)		Realisasi Kinerja dan Anggaran RKPD s/d 2023		Tingkat Capaian Kinerja dan Realisasi Anggaran RPJMD s/d Tahun 2023		Perangkat Daerah Penanggung Jawab
				K	Rp	K	Rp	K	Rp	K	Rp	K	Rp	K	Rp	K	Rp	
1	2	3	4	5		6		7		8		9 = 8/7*100%		10 = 6*8		11 = (10/5) x 100%		12
		4. Sosialisasi dan Diseminasi Hasil-hasil Kelitbangan	Jumlah Laporan Hasil Penyelenggaraan Sosialisasi dan Diseminasi Hasil-Hasil Kelitbangan	5	617.201.202	1	64.626.500	1	21.900.000	0	0	0,00	0,00	1	64.626.500	20,00	10,47	
		5. Fasilitasi Hak Kekayaan Intelektual	Jumlah Laporan Pelaksanaan Fasilitasi Hak Kekayaan Intelektual	5	324.987.580	1	181.937.500	1	51.150.000	0	5.655.000	0,00	11,06	1	187.592.500	20,00	57,72	
		INSPEKTORAT DAERAH																
	Meningkatnya kualitas pengendalian dan evaluasi intern pemerintah		Level Maturitas SPIP	4	16.987.350.561	3,44	2.126.973.859	3	4.992.850.000	0	646.114.680	0,00	12,94	3,44	2.773.088.539	86,00	16,32	INSPEKTORAT
			Presentase SAKIP OPD minimal BB	100	0	97,62	0	100	0	0	0	0,00	0,00	97,62	0	97,62	0,00	
1		PROGRAM PERUMUSAN KEBIJAKAN, PENDAMPINGAN DAN ASISTENSI	Persentase Pengawasan terhadap perumusan kebijakan daerah yang menjadi kebijakan daerah	100	5.163.091.892	100	1.828.112.066	100	1.918.850.000	51,85	392.441.530	51,85	20,45	51,85	2.220.553.596	51,85	43,01	
		1. Kegiatan Perumusan Kebijakan Teknis di Bidang Pengawasan dan Fasilitasi Pengawasan	Presentase Dok Perumusan Kebijakan Teknis di Bidang Pengawasan dan Fasilitasi Pengawasan	100	202.887.374	100	8.783.500	100	140.335.000	75	1.660.000	75,00	1,18	75	10.443.500	75,00	5,15	
		1. Perumusan Kebijakan Teknis di Bidang Pengawasan	Jumlah Rekomendasi Kebijakan Teknis di Bidang Pengawasan yang Disusun	10	100.168.436	2	4.753.000	2	119.999.500	1	1.400.000	50,00	1,17	3	6.153.000	30,00	6,14	
		2. Perumusan Kebijakan Teknis di Bidang Fasilitasi Pengawasan	Jumlah Rekomendasi Kebijakan Teknis di Bidang Fasilitasi Pengawasan yang Disusun	10	102.718.938	3	4.030.500	2	20.335.500	2	260	100,00	0,00	5	4.030.760	50,00	3,92	
		2. Kegiatan Pendampingan dan Asistensi	Presentase laporan Pendampingan dan Asistensi yang diterbitkan	100	4.960.204.518	100	1.819.328.566	100	1.778.515.000	47,83	390.781.530	47,83	21,97	47,83	2.210.110.096	47,83	44,56	
		1. Pendampingan dan Asistensi Urusan Pemerintahan Daerah	Jumlah Perangkat Daerah yang Dilakukan Pendampingan dan Asistensi Urusan Pemerintahan Daerah	42	1.803.781.684	42	1.510.126.566	42	356.849.000	42	0	100,00	0,00	84	1.510.126.566	200,00	83,72	
		2. Pendampingan, Asistensi, Verifikasi dan Penilaian RB	Jumlah Perangkat Daerah yang Dilakukan Pendampingan, Asistensi, Verifikasi dan Penilaian Reformasi Birokrasi	42	425.286.090	42	28.090.500	42	519.660.000	42	343.512.500	100,00	66,10	84	371.603.000	200,00	87,38	
		3. Koordinasi, Monitoring dan Evaluasi serta Verifikasi Pencegahan dan Pemberantasan Korupsi	Jumlah Kegiatan Koordinasi, Monitoring dan Evaluasi serta Verifikasi Pencegahan dan Pemberantasan Korupsi	20	137.191.530	4	14.092.500	4	388.730.000	2	4.945.530	50,00	1,27	6	19.038.030	30,00	13,88	
		4. Pendampingan, Asistensi dan Verifikasi Penegakan Integritas	Jumlah Perangkat Daerah yang Dilakukan Pendampingan, Asistensi dan Verifikasi Penegakan Integritas	42	2.593.945.214	42	267.019.000	42	513.276.000	42	42.323.500	100,00	8,25	84	309.342.500	200,00	11,93	
2		PROGRAM PENYELENGGARAAN PENGAWASAN	Persentase rekomendasi temuan hasil pengawasan APIP yang di Tindak Lanjuti	96	11.824.258.669	100	298.861.793	91	3.074.000.000	9,86	253.673.150	10,84	8,25	9,86	552.534.943	10,27	4,67	
		1. Kegiatan Penyelenggaraan Pengawasan Internal	Persentase Penyelenggaraan Pengawasan Internal	100	9.608.484.112	100	241.140.793	100	2.474.280.000	26,15	203.054.650	26,15	8,21	26,15	444.195.443	26,15	4,62	
		1. Pengawasan Kinerja Pemerintah Daerah	Jumlah Laporan Hasil Pengawasan Kinerja Pemerintah Daerah	24	978.158.519	4	7.634.500	5	374.700.000	0	0	0,00	0,00	4	7.634.500	16,67	0,78	
		2. Pengawasan Keuangan Pemerintah Daerah	Jumlah Laporan Hasil Pengawasan Keuangan Pemerintah Daerah	200	3.342.082.191	42	62.808.500	40	800.500.000	7	5.760.000	17,50	0,72	49	68.568.500	24,50	2,05	
		3. Reviu Laporan Kinerja	Jumlah Laporan Hasil Reviu Laporan Kinerja	285	2.759.597.801	58	25.730.000	57	546.069.500	3	0	5,26	0,00	61	25.730.000	21,40	0,93	
		4. Reviu Laporan Keuangan	Jumlah Laporan Hasil Reviu Laporan Keuangan	10	322.421.774	3	6.424.000	2	63.564.500	2	18.497.500	100,00	29,10	5	24.921.500	50,00	7,73	
		5. Pengawasan Desa	Jumlah Laporan Hasil Pengawasan Desa	100	1.195.019.467	22	40.355.500	20	389.640.000	20	88.843.000	100,00	22,80	42	129.198.500	42,00	10,81	
		6. Kerja Sama Pengawasan Internal	Terlaksananya Kerja Sama Pengawasan Internal	10	49.811.314	2	13.484.450	2	109.725.000	2	59.219.830	100,00	53,97	4	72.704.280	40,00	145,96	
		7. Monitoring dan Evaluasi Tindaklanjuti Hasil Pemeriksaan BPK dan APIP	Jumlah Dokumen Hasil Monitoring dan Evaluasi Tindak Lanjut Hasil Pemeriksaan BPK RI dan Tindak Lanjut Hasil Pemeriksaan APIP	20	961.393.046	4	84.703.843	4	190.081.000	2	30.734.320	50,00	16,17	6	115.438.163	30,00	12,01	

No	Kode	Urusan / Bidang Urusan Pemerintahan Daerah dan Program / Kegiatan / Sub Kegiatan	Indikator Kinerja Sasaran / Program / Kegiatan / Sub Kegiatan	Target RPJMD sampai pada Tahun 2026		Realisasi Capaian Kinerja RKPD s/d Tahun 2022		Target kinerja dan Anggaran RKPD Tahun 2023		Realisasi Capaian Kinerja dan Anggaran RKPD Tahun 2023		Tingkat Capaian Kinerja dan Realisasi Anggaran RKPD (%)		Realisasi Kinerja dan Anggaran RKPD s/d 2023		Tingkat Capaian Kinerja dan Realisasi Anggaran RPJMD s/d Tahun 2023		Perangkat Daerah Penanggung Jawab
				K	Rp	K	Rp	K	Rp	K	Rp	K	Rp	K	Rp	K	Rp	
1	2	3	4	5		6		7		8		9 = 8/7*100%		10 = 6+8		11 = (10/5) x 100%		12
		2. Kegiatan Penyelenggaraan Pengawasan dengan Tujuan Tertentu	Prosentase Lap Penyelenggaraa n Pengawasan Dengan Tujuan Tertentu	100	2.215.774.557	100	57.721.000	100	599.720.000	100	50.618.500	100,00	8,44	100	108.339.500	100,00	4,89	
		1. Penanganan Penyelesaian Kerugian Negara/Daerah	Jumlah Laporan Penyelesaian Kerugian Negara/Daerah yang Ditangani	30	481.509.369	3	9.087.500	6	99.720.000	1	3.200.000	16,67	3,21	4	12.287.500	13,33	2,55	
		2. Pengawasan Dengan Tujuan	Jumlah Laporan Hasil Pengawasan Dengan Tujuan Tertentu	60	1.734.265.188	30	48.633.500	12	500.000.000	29	47.418.500	241,67	9,48	59	96.052.000	98,33	5,54	
		KECAMATAN																
	Meningkatnya Ketahanan Ekonomi Masyarakat Desa		Tingkat kenaikan desa yang meningkat indeks ketahanan ekonominya	4,2	505.025.063	12,5	11.403.000	4,2	102.939.900	11,11	26.614.100	264,52	25,85	11,11	38.017.100	264,52	7,53	Kecamatan
			Tingkat kenaikan desa yang meningkat indeks ketahanan ekonominya	100	505.025.063	66,67	18.998.500	66,67	110.000.000	20	16.101.000	30,00	14,64	20	35.099.500	20,00	6,95	
			Tingkat kenaikan desa yang meningkat indeks ketahanan ekonominya	4,14	505.025.063	60	17.450.500	4,14	118.031.650	23,08	21.038.100	557,49	17,82	23,08	38.488.600	557,49	7,62	
			Tingkat Kenaikan Desa yang Meningkatkan Indeks Ketahanan Ekonominya	7,1	505.025.063	200	33.922.450	7,1	184.946.500	-22,22	13.607.000	-312,96	7,36	-22,22	47.529.450	-312,96	9,41	
			Tingkat Kenaikan desa yang meningkat Indeks Ketahanan Ekonominya	4,7	505.025.063	10	15.692.100	4,7	132.161.200	-72,73	10.748.800	-1547,45	8,13	-72,73	26.440.900	-1547,45	5,24	
			Tingkat kenaikan desa yang meningkat indeks ketahanan ekonominya	4,2	505.025.063	63,64	9.886.000	4,2	104.385.900	-22,22	13.838.000	-529,05	13,26	-22,22	23.724.000	-529,05	4,70	
			Tingkat kenaikan desa yang meningkat Indeks ketahanan ekonominya	5,56	505.025.063	28,57	24.463.000	5,56	134.329.700	11,11	39.149.000	199,82	29,14	11,11	63.612.000	199,82	12,60	
			Tingkat kenaikan desa yang meningkat Indeks ketahanan ekonominya	37,83	505.025.063	8,7	22.992.400	37,83	127.540.150	50	29.719.250	132,17	23,30	50	52.711.650	132,17	10,44	
			Tingkat kenaikan desa yang meningkat Indeks ketahanan ekonominya	0,15	505.025.063	-44,44	11.560.000	0,13	123.698.480	80	21.474.800	61538,46	17,36	80	33.034.800	53333,33	6,54	
			Tingkat kenaikan Desa yang meningkat indeks ketahanan ekonominya	4,2	505.025.000	0	15.995.750	4,2	107.747.450	-33,33	18.868.050	-793,57	17,51	-33,33	34.863.800	-793,57	6,90	
			Tingkat kenaikan desa yang meningkat Indeks Ketahanan Ekonominya	100	51.075.280.241	-66,67	9.410.383.980	100	9.845.097.792	-33,33	968.427.000	-33,33	9,84	-33,33	10.378.810.980	-33,33	20,32	
			Tingkat Kenaikan Desa yang meningkat indeks ketahanan ekonomi	100	505.025.063	100	19.057.500	90	112.581.500	-40	18.185.200	-44,44	16,15	-40	37.242.700	-40,00	7,37	
			Tingkat kenaikan desa yang meningkat indeks ketahanan ekonominya	2,5	505.025.063	-15,79	14.432.500	2,5	104.440.900	6,25	5.920.500	250,00	5,67	6,25	20.353.000	250,00	4,03	
			Tingkat kenaikan desa yang meningkat indeks ketahanan ekonominya	0,13	12.391.924.166	400	2.252.680.150	0,26	1.921.936.708	-10	93.104.600	-3846,15	4,84	-10	2.345.784.750	-7692,31	18,93	
			Tingkat Kenaikan Desa yang Meningkatkan Indeks Ketahanan Ekonominya	0,46	505.025.063	60	18.045.000	0,26	112.934.600	-25	16.815.000	-9615,38	14,89	-25	34.860.000	-5434,78	6,90	
			Tingkat Kenaikan Desa yang Meningkatkan Indeks Ketahanan Ekonominya	100	505.025.063	250	8.849.800	90	110.100.000	-21,43	4.368.700	-23,81	3,97	-21,43	13.218.500	-21,43	2,62	
			Tingkat kenaikan desa yang meningkat indeks ketahanan ekonominya	2,5	505.025.063	400	18.574.000	2,5	138.879.850	-40	29.841.818	-1600,00	21,49	-40	48.415.818	-1600,00	9,59	
			Tingkat kenaikan desa yang meningkat Indeks ketahanan ekonominya	1,25	505.025.063	1,25	20.581.700	1,25	130.520.750	11,11	16.479.100	888,80	12,63	11,11	37.060.800	888,80	7,34	
			Meningkatnya Ketahanan Ekonomi Masyarakat Desa	0,83	4.542.725.422	125	713.503.033	0,77	893.392.700	-11,11	256.333.650	-1442,86	28,69	-11,11	969.836.683	-1338,55	21,35	
			Tingkat kenaikan desa yang meningkat indeks ketahanan ekonominya	5,6	505.025.063	50	13.769.000	5,6	101.734.000	-50	15.926.000	-892,86	15,65	-50	29.695.000	-892,86	5,88	
1		PROGRAM PEMBERDAYAAN MASYARAKAT DESA DAN KELURAHAN	Persentase Desa dengan Peningkatan Nilai Indeks Ketahanan Ekonomi	100	505.025.063	100	11.403.000	100	102.939.900	88,24	26.614.100	88,24	25,85	88,24	38.017.100	88,24	7,53	
			Persentase Penyelesaian atas permohonan pelayanan publik kecamatan	100	505.025.063	100	18.998.500	100	110.000.000	66,67	16.101.000	66,67	14,64	66,67	35.099.500	66,67	6,95	
			persentase desa dengan peningkatan nilai indeks	100	505.025.063	100	17.450.500	100	118.031.650	100	21.038.100	100,00	17,82	100	38.488.600	100,00	7,62	
			Persentase Desa Dengan Peningkatan Nilai Ketahanan Ekonomi	100	505.025.063	64,29	33.922.450	100	184.946.500	50	13.607.000	50,00	7,36	50	47.529.450	50,00	9,41	
			Persentase desa yang meningkat indeks Ketahanan ekonomi	100	505.025.063	100	15.692.100	100	132.161.200	16,67	10.748.800	16,67	8,13	16,67	26.440.900	16,67	5,24	
			Persentase desa dengan peningkatan nilai indeks ketahanan ekonomi	100	505.025.063	75	9.886.000	100	104.385.900	58,33	13.838.000	58,33	13,26	58,33	23.724.000	58,33	4,70	
			Persentase desa dengan peningkatan nilai indeks ketahanan ekonomi	100	505.025.063	86,54	24.463.000	100	134.329.700	55,56	39.149.000	55,56	29,14	55,56	63.612.000	55,56	12,60	
			persentase desa dengan peningkatan nilai indeks ketahanan ekonomi (%)	100	505.025.063	26,09	22.992.400	100	127.540.150	39,13	29.719.250	39,13	23,30	39,13	52.711.650	39,13	10,44	
			Persentase desa dengan peningkatan nilai indeks ketahanan ekonomi	100	505.025.063	55,56	11.560.000	100	123.698.480	100	21.474.800	100,00	17,36	100	33.034.800	100,00	6,54	

No	Kode	Urusan / Bidang Urusan Pemerintahan Daerah dan Program / Kegiatan / Sub Kegiatan	Indikator Kinerja Sasaran / Program / Kegiatan / Sub Kegiatan	Target RPJMD sampai pada Tahun 2026		Realisasi Capaian Kinerja RKPD s/d Tahun 2022		Target kinerja dan Anggaran RKPD Tahun 2023		Realisasi Capaian Kinerja dan Anggaran RKPD Tahun 2023		Tingkat Capaian Kinerja dan Realisasi Anggaran RKPD (%)		Realisasi Kinerja dan Anggaran RKPD s/d 2023		Tingkat Capaian Kinerja dan Realisasi Anggaran RPJMD s/d Tahun 2023		Perangkat Daerah Penanggung Jawab
				5		6		7		8		9 = 8/7*100%		10 = 6*8		11 = (10/5) x 100%		
				K	Rp	K	Rp	K	Rp	K	Rp	K	Rp	K	Rp	K	Rp	
			Persentase desa dengan peningkatan nilai indeks ketahanan ekonomi	100	51.075.280.241	100	9.410.383.980	100	9.845.097.792	33,33	968.427.000	33,33	9,84	33,33	10.378.810.980	33,33	20,32	
			Persentase usulan hasil musrenbang kelurahan yang terealisasi melalui dana kelurahan	100	0	100	0	80	0	0	0	0,00	0,00	100	0	100,00	0,00	
			Persentase desa dengan peningkatan nilai indeks ketahanan ekonomi	100	505.025.000	69,23	15.995.750	100	107.747.450	46,15	18.868.050	46,15	17,51	46,15	34.863.800	46,15	6,90	
			Persentase Desa dengan Peningkatan nilai indeks ketahanan ekonomi	100	505.025.063	100	19.057.500	100	112.581.500	37,5	18.185.200	37,50	16,15	37,5	37.242.700	37,50	7,37	
			Persentase desa dengan peningkatan nilai indeks ketahanan ekonomi	100	505.025.000	84,21	14.432.500	100	104.440.900	89,47	5.920.500	89,47	5,67	89,47	20.353.000	89,47	4,03	
			Persentase desa dengan peningkatan nilai ketahanan ekonomi	100	12.391.924.166	100	2.252.680.150	100	1.921.936.708	60	93.104.600	60,00	4,84	60	2.345.784.750	60,00	18,93	
			Persentase Desa dengan Peningkatan Nilai Indeks Ketahanan Ekonomi	100	505.025.063	72,73	18.045.000	100	112.934.600	54,55	16.815.000	54,55	14,89	54,55	34.860.000	54,55	6,90	
			Persentase desa dengan peningkatan nilai indeks ketahanan ekonomi	100	505.025.063	82,35	8.849.800	100	110.100.000	64,71	4.368.700	64,71	3,97	64,71	13.218.500	64,71	2,62	
			Persentase desa dengan peningkatan nilai indeks ketahanan ekonomi	100	505.025.063	83,33	18.574.000	100	138.879.850	50	29.841.818	50,00	21,49	50	48.415.818	50,00	9,59	
			Persentase desa dengan peningkatan nilai indeks ketahanan ekonomi	100	505.025.063	100	20.581.700	100	130.520.750	55,56	16.479.100	55,56	12,63	55,56	37.060.800	55,56	7,34	
			Persentase desa dengan peningkatan nilai indeks ketahanan ekonomi (%)	100	4.542.725.422	100	713.503.033	100	893.392.700	0	256.333.650	0,00	28,69	0	969.836.683	0,00	21,35	
			Prosentase desa dengan peningkatan nilai indeks Ketahanan ekonomi	100	505.025.063	75	13.769.000	100	101.734.000	50	15.926.000	50,00	15,65	50	29.695.000	50,00	5,88	
		1. Kegiatan Koordinasi Kegiatan Pemberdayaan Desa	Persentase Lembaga Kemasyarakatan Desa yang berpartisipasi dalam Pemberdayaan	100	505.025.063	100	11.403.000	100	102.939.900	35,29	26.614.100	35,29	25,85	35,29	38.017.100	35,29	7,53	
			Jumlah Koordinasi Pemberdayaan Desa	90	505.025.063	18	18.998.500	18	110.000.000	7	16.101.000	38,89	14,64	25	35.099.500	27,78	6,95	
			Jumlah Desa yang mendapatkan pembinaan BUMDes/ Kelembagaan Desa dan pendampingan Musrenbang Desa	16	505.025.063	16	17.450.500	16	118.031.650	16	21.038.100	100,00	17,82	16	38.488.600	100,00	7,62	
			Jumlah Desa Yang Mendapatkan Fasilitas Pemberdayaan Desa	14	505.025.063	14	33.922.450	14	184.946.500	14	13.607.000	100,00	7,36	14	47.529.450	100,00	9,41	
			Jumlah Desa Terfasilitasi Penataan Lembaga masyarakat desa	18	505.025.063	18	15.692.100	18	132.161.200	18	10.748.800	100,00	8,13	18	26.440.900	100,00	5,24	
			Persentase Lembaga Kemasyarakatan Desa yang berpartisipasi dalam pemberdayaan	100	505.025.063	100	9.886.000	100	104.385.900	100	13.838.000	100,00	13,26	100	23.724.000	100,00	4,70	
			Jumlah desa terfasilitasi penataan kelembagaan masyarakat desa	18	505.025.063	0	24.463.000	18	134.329.700	4	39.149.000	22,22	29,14	4	63.612.000	22,22	12,60	
			Persentase Lembaga Kemasyarakatan Desa yang berpartisipasi dalam pemberdayaan	100	505.025.063	100	11.560.000	100	123.698.480	100	21.474.800	100,00	17,36	100	33.034.800	100,00	6,54	
			Jumlah desa/kelurahan yang mendapatkan fasilitas pemberdayaan desa	3	505.025.063	3	15.133.000	3	140.596.800	1	9.438.500	33,33	6,71	4	24.571.500	133,33	4,87	
			Jumlah desa/kelurahan yang mendapatkan fasilitas pemberdayaan desa	17	505.025.063	17	25.889.500	17	151.279.900	1	33.477.000	5,88	22,13	18	59.366.500	105,88	11,76	
			Jumlah Laporan Peningkatan Efektivitas Kegiatan Pemberdayaan Masyarakat di Wilayah Kecamatan	65	505.025.000	13	15.995.750	13	107.747.450	13	18.868.050	100,00	17,51	26	34.863.800	40,00	6,90	
			Jumlah desa/kelurahan yang mendapatkan fasilitas pemberdayaan desa	23	505.025.063	23	22.992.400	23	127.540.150	23	29.719.250	100,00	23,30	23	52.711.650	100,00	10,44	
			Prosentase partisipasi masyarakat dalam mengikuti Musrenbang	100	30.450.000	100	1.944.000	80	56.510.000	100	9.297.900	125,00	16,45	100	11.241.900	100,00	36,92	
			Persentase Lembaga Kemasyarakatan Desa yang berpartisipasi dalam Pemberdayaan	100	505.025.000	100	14.432.500	100	104.440.900	47,37	5.920.500	47,37	5,67	47,37	20.353.000	47,37	4,03	
			Jumlah Desa yang mendapatkan Pembinaan BUMDes/Kelembagaan Desa	11	505.025.063	11	18.045.000	11	112.934.600	3	16.815.000	27,27	14,89	14	34.860.000	127,27	6,90	
			Persentase Lembaga Kemasyarakatan Desa yang berpartisipasi dalam pemberdayaan	100	505.025.063	100	8.849.800	100	110.100.000	100	4.368.700	100,00	3,97	100	13.218.500	100,00	2,62	
			Jumlah fasilitasi penataan kelembagaan	60	505.025.063	12	18.574.000	12	138.879.850	10	29.841.818	83,33	21,49	22	48.415.818	36,67	9,59	
			Jumlah Fasilitas Penataan Kelembagaan	18	505.025.063	18	20.581.700	18	130.520.750	18	16.479.100	100,00	12,63	18	37.060.800	100,00	7,34	
			Jumlah Desa yang mendapatkan fasilitas pemberdayaan desa	18	505.025.063	18	14.975.500	18	164.378.000	8	20.652.300	44,44	12,56	8	35.627.800	44,44	7,05	
			Jumlah desa terfasilitasi penataan kelembagaan masyarakat desa	12	505.025.063	12	13.769.000	12	101.734.000	12	15.926.000	100,00	15,65	12	29.695.000	100,00	5,88	
		1. Peningkatan Efektifitas Kegiatan Pemberdayaan Masyarakat di Wilayah Kecamatan	Jumlah Laporan Peningkatan Efektivitas Kegiatan Pemberdayaan Masyarakat di Wilayah Kecamatan	85	505.025.063	17	11.403.000	17	102.939.900	11	26.614.100	64,71	25,85	28	38.017.100	32,94	7,53	
			Jumlah Laporan Peningkatan Efektivitas Kegiatan Pemberdayaan Masyarakat di Wilayah Kecamatan	90	505.025.063	18	18.998.500	18	110.000.000	7	16.101.000	38,89	14,64	25	35.099.500	27,78	6,95	
			Jumlah Laporan Peningkatan Efektivitas Kegiatan Pemberdayaan Masyarakat di Wilayah Kecamatan	3	505.025.063	3	15.133.000	3	140.596.800	1	9.438.500	33,33	6,71	4	24.571.500	133,33	4,87	

No	Kode	Urusan / Bidang Urusan Pemerintahan Daerah dan Program / Kegiatan / Sub Kegiatan	Indikator Kinerja Sasaran / Program / Kegiatan / Sub Kegiatan	Target RPJMD sampai pada Tahun 2026		Realisasi Capaian Kinerja RKPD s/d Tahun 2022		Target kinerja dan Anggaran RKPD Tahun 2023		Realisasi Capaian Kinerja dan Anggaran RKPD Tahun 2023		Tingkat Capaian Kinerja dan Realisasi Anggaran RPJMD (%)		Realisasi Kinerja dan Anggaran RKPD s/d 2023		Tingkat Capaian Kinerja dan Realisasi Anggaran RPJMD s/d Tahun 2023		Perangkat Daerah Penanggung Jawab
				5		6		7		8		9 = 8/7*100%		10 = 6+8		11 = (10/5) x 100%		
				K	Rp	K	Rp	K	Rp	K	Rp	K	Rp	K	Rp	K	Rp	
1	2	3	4	5	6	7	8	9	10	11	12	13	14	15	16	17	18	19
	Meningkatnya Pelayanan pada Masyarakat		Indeks kepuasan maskarakat (IKM)	85,45	50.249.994	83,92	9.875.300	84	169.772.500	0	55.777.000	0,00	32,85	83,92	65.652.300	98,21	130,65	Kecamatan
			Indeks Kepuasan Masyarakat (IKM)	92,27	1.133.495.198	91,98	12.717.550	91,97	188.844.600	0	54.149.750	0,00	28,67	91,98	66.867.300	99,69	5,90	
			IKM (Indeks Kepuasan Masyarakat)	96,88	1.287.511.148	84,35	209.084.290	88,75	165.057.400	0	48.561.000	0,00	29,42	84,35	257.645.290	87,07	20,01	
			Indeks Kepuasan Masyarakat	90,57	871.514.603	91,02	147.868.625	90,48	149.208.100	0	48.604.000	0,00	32,57	91,02	196.472.625	100,50	22,54	
			Indeks kepuasan maskarakat (IKM)	92,37	1.142.708.343	92,31	195.427.690	92,31	242.203.550	0	50.920.000	0,00	21,02	92,31	246.347.690	99,94	21,56	
			Indeks kepuasan maskarakat (IKM)	91,4	95.954.762	91,27	19.000.000	91,25	225.500.000	0	73.174.300	0,00	32,45	91,27	92.174.300	99,86	96,06	
			Indeks Kepuasan Masyarakat (IKM)	91,85	1.302.404.339	89,44	184.484.000	90,45	225.681.800	0	52.138.175	0,00	23,10	89,44	236.622.175	97,38	18,17	
			Indeks Kepuasan Masyarakat	80,04	869.082.987	84,32	177.571.550	80,01	159.716.500	0	73.958.500	0,00	46,31	84,32	251.530.050	105,35	28,94	
			Indeks kepuasan masyarakat (IKM)	96,88	1.036.652.321	90,83	210.968.821	88,75	225.006.250	0	101.846.000	0,00	45,26	90,83	312.814.821	93,76	30,18	
			Indeks Kepuasan Masyarakat (IKM)	95	7.352.510.834	89	777.309.838	92	1.583.543.716	0	400.815.578	0,00	25,31	89	1.178.125.416	93,68	16,02	
			Nilai Indeks Kepuasan Masyarakat (IKM)	86	890.396.571	83,83	16.656.815	84,5	197.927.150	0	101.546.950	0,00	51,31	83,83	118.203.765	97,48	13,28	
			Nilai Indeks Kepuasan Masyarakat (IKM)	91,25	879.386.507	90,83	175.287.000	90,75	196.139.820	0	54.397.750	0,00	27,73	90,83	229.684.750	99,54	26,12	
			Nilai Indeks Kepuasan Masyarakat (IKM)	89,26	1.035.961.793	84,29	122.117.065	86,26	161.454.700	0	44.814.000	0,00	27,76	84,29	166.931.065	94,43	16,11	
			Indeks Kepuasan Masyarakat (IKM)	92,08	953.013.174	91,67	99.609.700	91,78	194.623.750	0	49.275.000	0,00	25,32	91,67	148.884.700	99,55	15,62	
			Indeks kepuasan maskarakat (IKM)	85,23	800.923.687	84,26	104.014.509	84,48	133.853.500	0	38.679.500	0,00	28,90	84,26	142.694.009	98,86	17,82	
			Indeks Kepuasan Masyarakat	82,6	596.939.418	82,16	133.415.800	82,3	159.396.800	0	69.053.800	0,00	43,32	82,16	202.469.600	99,47	33,92	
			Indeks Kepuasan Masyarakat (IKM)	92	20.322.183.469	92,41	100.139.500	91,8	4.057.300.401	0	85.330.300	0,00	2,10	92,41	185.469.800	100,45	0,91	
			Indeks kepuasan maskarakat (IKM)	91,27	10.005.496.000	87,35	195.340.500	88,27	213.733.000	0	109.673.000	0,00	51,31	87,35	305.013.500	95,71	3,05	
			Indeks Kepuasan Masyarakat (IKM)	88,63	1.174.335.541	83,73	201.136.666	84,45	203.180.000	0	44.908.180	0,00	22,10	83,73	246.044.846	94,47	20,95	
			Indeks kepuasan masyarakat (IKM)	89	27.886.882.626	83,9	395.470.156	83	5.593.913.126	0	187.396.870	0,00	3,35	83,9	582.867.026	94,27	2,09	
1		PROGRAM PENYELENGGARAAN PEMERINTAHAN DAN PELAYANAN PUBLIK	Persentase Penyelesaian atas permohonan pelayanan publik kecamatan	100	50.249.994	100	9.875.300	100	9.950.000	100	6.464.250	100,00	64,97	100	16.339.550	100,00	32,52	
			persentase penyelesaian atas permohonan pelayanan publik kecamatan	100	66.635.784	100	12.717.550	100	16.062.450	100	4.150.000	100,00	25,84	100	16.867.550	100,00	25,31	
			Prosentase Penyelesaian Atas Permohonan Pelayan Publik Kecamatan	100	93.934.661	100	18.549.500	100	14.276.000	100	5.773.000	100,00	40,44	100	24.322.500	100,00	25,89	
			Prosentase Penyelesaian atas permohonan pelayanan publik kecamatan	100	65.148.232	100	12.677.200	100	12.745.000	100	3.458.500	100,00	27,14	100	16.135.700	100,00	24,77	
			Persentase Penyelesaian atas permohonan pelayanan publik kecamatan	100	60.603.008	100	11.038.000	100	12.000.000	100	3.840.000	100,00	32,00	100	14.878.000	100,00	24,55	
			Persentase Penyelesaian atas permohonan pelayanan publik kecamatan	100	95.954.762	100	19.000.000	100	20.100.000	0	7.010.000	0,00	34,88	0	26.010.000	0,00	27,11	
			Persentase Penyelesaian atas permohonan pelayanan publik kecamatan	100	80.637.352	99,94	14.195.000	100	11.980.000	73,84	1.949.775	73,84	16,28	73,84	16.144.775	73,84	20,02	
			Persentase Penyelesaian atas permohonan pelayanan publik kecamatan	100	60.603.008	100	11.750.000	100	21.530.000	100	10.765.000	100,00	50,00	100	22.515.000	100,00	37,15	
			Persentase Penyelesaian atas permohonan pelayanan publik kecamatan	100	4.946.893.575	100	796.449.587	100	974.361.016	42,86	259.549.578	42,86	26,64	42,86	1.055.999.165	42,86	21,35	
			Prosentase penyelesaian atas pemohon pelayanan publik kecamatan	100	176.847.151	100	34.404.000	100	30.000.000	100	14.603.000	100,00	48,68	100	49.007.000	100,00	27,71	
			Persentase Penyelesaian atas permohonan pelayanan publik kecamatan (%)	100	848.442.211	100	16.656.815	100	16.800.000	100	13.134.500	100,00	78,18	100	29.791.315	100,00	3,51	
			Persentase Penyelesaian atas permohonan pelayanan publik kecamatan	100	61.108.033	100	10.081.750	100	11.802.970	100	2.908.000	100,00	24,64	100	12.989.750	100,00	21,26	
			Persentase penyelesaian atas permohonan pelayanan publik kecamatan	100	853.209.784	100	137.884.140	100	156.566.855	80	56.070.750	80,00	35,81	80	193.954.890	80,00	22,73	
			Presentase penyelesaian atas permohonan pelayanan publik kecamatan	100	42.270.598	100	5.480.000	100	7.875.000	100	2.682.000	100,00	34,06	100	8.162.000	100,00	19,31	
			Persentase Penyelesaian atas Permohonan Pelayanan Publik Kecamatan	100	50.043.943	100	9.816.000	100	14.870.000	100	3.470.000	100,00	23,34	100	13.286.000	100,00	26,55	
			Persentase Penyelesaian atas permohonan pelayanan publik kecamatan	100	83.764.064	100	13.056.120	100	10.605.000	0	0	0,00	0,00	0	13.056.120	0,00	15,59	
			Prosentase Penyelesaian atas permohonan pelayanan publik kecamatan	100	64.643.208	100	12.507.500	100	9.065.000	0	1.505.000	0,00	16,60	0	14.012.500	0,00	21,68	
			Persentase Penyelesaian atas permohonan pelayanan publik kecamatan (%)	100	450.014.602	100	77.699.518	100	89.500.000	27,53	7.975.000	27,53	8,91	27,53	85.674.518	27,53	19,04	
			Persentase Penyelesaian atas permohonan pelayanan publik kecamatan	100	142.182.756	100	27.904.000	100	28.154.000	27,08	14.054.500	27,08	49,92	27,08	41.958.500	27,08	29,51	
			Persentase Penyelesaian atas permohonan pelayanan publik kecamatan	100	75.753.760	89,36	14.694.600	100	35.000.000	100	7.385.000	100,00	21,10	100	22.079.600	100,00	29,15	
		1. Kegiatan Koordinasi Penyelenggaraan Kegiatan Pemerintahan di Tingkat Kecamatan	jumlah Dokumen Koordinasi Penyelenggaraan Kegiatan Pemerintahan di Tingkat Kecamatan	840	4.872.393.575	168	786.262.087	168	962.972.466	42	257.909.578	25,00	26,78	210	1.044.171.665	25,00	21,43	

No	Kode	Urusan / Bidang Urusan Pemerintahan Daerah dan Program / Kegiatan / Sub Kegiatan	Indikator Kinerja Sasaran / Program / Kegiatan / Sub Kegiatan	Target RPJMD sampai pada Tahun 2026		Realisasi Capaian Kinerja RKPD s/d Tahun 2022		Target kinerja dan Anggaran RKPD Tahun 2023		Realisasi Capaian Kinerja dan Anggaran RKPD Tahun 2023		Tingkat Capaian Kinerja dan Realisasi Anggaran RPJMD s/d Tahun 2023		Realisasi Kinerja dan Anggaran RKPD s/d 2023		Tingkat Capaian Kinerja dan Realisasi Anggaran RPJMD s/d Tahun 2023		Perangkat Daerah Penanggung Jawab
				5		6		7		8		9 = 8/7*100%		10 = 6*8		11 = (10/5) x 100%		
				K	Rp	K	Rp	K	Rp	K	Rp	K	Rp	K	Rp	K	Rp	
			Jumlah koordinasi upaya penyelenggaraan ketentraman dan ketertiban umum	240	15.046.000	44	14.725.000	48	15.000.000	26	7.526.000	54,17	50,17	70	22.251.000	29,17	147,89	
			Jumlah dokumen koordinasi penyelenggaraan kegiatan pemerintahan di tingkat kecamatan	1000	767.739.402	200	127.884.140	200	137.541.855	100	53.260.750	50,00	38,72	300	181.144.890	30,00	23,59	
		1. Peningkatan Efektifitas Kegiatan Pemerintahan di Tingkat Kecamatan	Jumlah Dokumen Peningkatan Efektifitas Kegiatan Pemerintahan di Tingkat Kecamatan	840	4.872.393.575	168	786.262.087	168	962.972.466	42	257.909.578	25,00	26,78	210	1.044.171.665	25,00	21,43	
			Jumlah Laporan Peningkatan Efektivitas Kegiatan Pemberdayaan Masyarakat di Wilayah Kecamatan	65	15.046.000	8	14.725.000	13	15.000.000	13	7.526.000	100,00	50,17	21	22.251.000	32,31	147,89	
			Jumlah dokumen peningkatan efektifitas kegiatan pemerintahan di tingkat kecamatan	15	767.739.402	3	127.884.140	3	137.541.855	2	53.260.750	66,67	38,72	5	181.144.890	33,33	23,59	
		2. Kegiatan Pelaksanaan Urusan Pemerintahan yang Dihimpunkan kepada Camat	Nilai Indeks Kepuasan Masyarakat (IKM) Kecamatan	85,45	50.249.994	83,92	9.875.300	84	9.950.000	0	6.464.250	0,00	64,97	83,92	16.339.550	98,21	32,52	
			Indeks Kepuasan Masyarakat (IKM) Kecamatan	9227	54.635.784	91,98	12.717.550	91,97	16.062.450	0	4.150.000	0,00	25,84	91,98	16.867.550	1,00	30,87	
			Jumlah Dokumen Non Perizinan Usaha Yang Dilaksanakan	20	93.934.661	4	18.549.500	4	14.276.000	3	5.773.000	75,00	40,44	7	24.322.500	35,00	25,89	
			Jumlah Perizinan/ Rekomendasi yang diterbitkan	15	65.148.232	3	12.677.200	3	12.745.000	3	3.458.500	100,00	27,14	6	16.135.700	40,00	24,77	
			Jumlah Dokumen Non Perizinan Usaha yang Dilaksanakan	15	60.603.008	3	11.038.000	3	12.000.000	2	3.840.000	66,67	32,00	5	14.878.000	33,33	24,55	
			jumlah dokumen layanan yang diterbitkan	40	95.954.762	6	19.000.000	7	20.100.000	3	7.010.000	42,86	34,88	9	26.010.000	22,50	27,11	
			Jumlah Dokumen Non Perizinan Usaha yang Dilaksanakan	15	80.637.352	34	14.195.000	3	11.980.000	3	1.949.775	100,00	16,28	37	16.144.775	246,67	20,02	
			Jumlah Dokumen Layanan Umum yang diterbitkan di tingkat Kecamatan	11	8.476.021	11	16.656.815	11	16.800.000	11	13.134.500	100,00	78,18	22	29.791.315	200,00	351,48	
			Nilai Indeks Kepuasan Masyarakat (IKM) Kecamatan	80,04	60.603.008	84,32	11.750.000	80,01	21.530.000	0	10.765.000	0,00	50,00	84,32	22.515.000	105,35	37,15	
			Jumlah Jenis Pelayanan Perizinan di Kecamatan	50	74.500.000	10	10.187.500	10	11.388.550	0	1.640.000	0,00	14,40	10	11.827.500	20,00	15,88	
			Nilai Indeks Kepuasan Masyarakat (IKM) Kecamatan	96,88	20.676.790	91,58	19.679.000	88,75	15.000.000	0	7.077.000	0,00	47,18	91,58	26.756.000	94,53	129,40	
			Jumlah Rekomendasi Non Perizinan yang diterbitkan	15	61.108.033	3	10.081.750	3	11.802.970	3	2.908.000	100,00	24,64	6	12.989.750	40,00	21,26	
			Nilai IKM terhadap pelayanan dan perizinan di kecamatan	89	85.470.383	82	11.451.500	83	19.025.000	0	2.810.000	0,00	14,77	82	14.261.500	92,13	16,69	
			Jumlah Perizinan yang di laksanakan	15	42.270.598	3	4.885.000	3	7.875.000	1	2.682.000	33,33	34,06	4	7.567.000	26,67	17,90	
			Tingkat Kenaikan Masyarakat Pemohon Pelayanan Publik Kecamatan	100	50.043.943	2698,4	9.816.000	100	14.870.000	51,03	3.470.000	51,03	23,34	51,03	13.286.000	51,03	26,55	
			Nilai Indeks Kepuasan Masyarakat (IKM) Kecamatan	85	83.764.064	84,26	13.410.000	92,31	10.605.000	0	0	0,00	0,00	84,26	13.410.000	99,13	16,01	
			Jumlah jenis perizinan	3	149.507.023	3	77.699.518	3	89.500.000	1	7.975.000	33,33	8,91	4	85.674.518	133,33	57,30	
			Jumlah orang pemohon layanan Kelurahan	7500	309.507.578	1500	0	1500	68.000.000	1	7.975.000	0,07	11,73	1501	7.975.000	20,01	2,58	
			Nilai Indeks Kepuasan Masyarakat (IKM) Kecamatan	82,6	64.643.208	82,16	12.507.500	82,3	9.065.000	0	1.505.000	0,00	16,60	82,16	14.012.500	99,47	21,68	
			Jumlah dokumen perizinan/rekomendasi yang diterbitkan	240	142.182.756	48	27.904.000	48	28.154.000	48	14.054.500	100,00	49,92	96	41.958.500	40,00	29,51	
			Jumlah perizinan/rekomendasi yang diterbitkan	125	45.428.760	15	14.694.600	20	35.000.000	11	7.385.000	55,00	21,10	26	22.079.600	20,80	48,60	
		1. Pelaksanaan Urusan Pemerintahan yang terkait dengan Pelayanan Perizinan Non Usaha	Jumlah Dokumen Non Perizinan Usaha yang Dilaksanakan	25	50.249.994	5	9.875.300	5	9.950.000	3	6.464.250	60,00	64,97	8	16.339.550	32,00	32,52	
			Jumlah Dokumen Non Perizinan Usaha yang Dilaksanakan	6000	74.500.000	120	10.187.500	120	11.388.550	30	1.640.000	25,00	14,40	150	11.827.500	2,50	15,88	
			jumlah dokumen non perizinan usaha yang dilaksanakan	50	54.635.784	10	12.717.550	10	16.062.450	10	4.150.000	100,00	25,84	20	16.867.550	40,00	30,87	
			Jumlah Dokumen Non Perizinan Usaha Yang Dilaksanakan	20	93.934.661	4	18.549.500	4	14.276.000	3	5.773.000	75,00	40,44	7	24.322.500	35,00	25,89	
			Jumlah Dokumen Perizinan Non Usaha yang Dilaksanakan	15	65.148.232	3	12.677.200	3	12.745.000	3	3.458.500	100,00	27,14	6	16.135.700	40,00	24,77	
			Jumlah Dokumen Non Perizinan Usaha yang Dilaksanakan	15	60.603.008	3	11.038.000	3	12.000.000	2	3.840.000	66,67	32,00	5	14.878.000	33,33	24,55	
			Jumlah Dokumen Non Perizinan Usaha yang Dilaksanakan	40	95.954.762	6	19.000.000	7	20.100.000	3	7.010.000	42,86	34,88	9	26.010.000	22,50	27,11	
			Jumlah Dokumen Non Perizinan Usaha yang Dilaksanakan	15	80.637.352	34	14.195.000	3	11.980.000	3	1.949.775	100,00	16,28	37	16.144.775	246,67	20,02	
			Jumlah Dokumen Non Perizinan Usaha yang Dilaksanakan	15	60.603.008	3	11.750.000	3	21.530.000	3	10.765.000	100,00	50,00	6	22.515.000	40,00	37,15	
			Jumlah Dokumen Non perizinan yang dilaksanakan	15	20.676.790	8	19.679.000	3	15.000.000	2	7.077.000	66,67	47,18	10	26.756.000	66,67	129,40	
			Jumlah Dokumen Non Perizinan Usaha yang Dilaksanakan	50	84.844.210	10	16.656.815	10	13.134.500	100,00	78,18	20	29.791.315	40,00	35,11			
			Jumlah Rekomendasi Non Perizinan yang diterbitkan	15	61.108.033	3	10.081.750	3	11.802.970	3	2.908.000	100,00	24,64	6	12.989.750	40,00	21,26	
			Jumlah dokumen non perizinan usaha yang dilaksanakan	25	85.470.384	5	11.451.500	5	19.025.000	2	2.810.000	40,00	14,77	7	14.261.500	28,00	16,69	
			Jumlah Dokumen Non Perizinan Usaha yang dilaksanakan	45	50.043.943	9	9.816.000	9	14.870.000	2	3.470.000	22,22	23,34	11	13.286.000	24,44	26,55	
			Jumlah Dokumen Non Perizinan Usaha yang dilaksanakan	50	83.764.064	50	13.410.000	50	10.605.000	0	0	0,00	0,00	50	13.410.000	100,00	16,01	
			Jumlah dokumen Non Perizinan Usaha	25	42.270.598	3	4.885.000	4	7.875.000	2	2.682.000	50,00	34,06	5	7.567.000	20,00	17,90	

No	Kode	Urusan / Bidang Urusan Pemerintahan Daerah dan Program / Kegiatan / Sub Kegiatan	Indikator Kinerja Sasaran / Program / Kegiatan / Sub Kegiatan	Target RPJMD sampai pada Tahun 2026		Realisasi Capaian Kinerja RKPD s/d Tahun 2022		Target kinerja dan Anggaran RKPD Tahun 2023		Realisasi Capaian Kinerja dan Anggaran RKPD Tahun 2023		Tingkat Capaian Kinerja dan Realisasi Anggaran RKPD (%)		Realisasi Kinerja dan Anggaran RKPD s/d 2023		Tingkat Capaian Kinerja dan Realisasi Anggaran RPJMD s/d Tahun 2023		Perangkat Daerah Penanggung Jawab
				5		6		7		8		9 = 8/7*100%		10 = 6+8		11 = (10/5) x 100%		
				K	Rp	K	Rp	K	Rp	K	Rp	K	Rp	K	Rp	K	Rp	
			Jumlah Dokumen Non Perizinan Usaha yang Dilaksanakan	7500	149.507.023	1500	77.699.518	1500	21.500.000	469	7.975.000	31,27	37,09	1969	85.674.518	26,25	57,30	
			Jumlah Dokumen Peningkatan Efektifitas Kegiatan Pemerintahan di Tingkat Kecamatan	7500	309.507.578	1500	0	1500	68.000.000	382	23.248.216	25,47	34,19	1882	23.248.216	25,09	7,51	
			Jumlah Dokumen Non Perizinan Usaha yang Dilaksanakan	10	64.643.208	2	12.507.500	2	9.065.000	0	1.505.000	0,00	16,60	2	14.012.500	20,00	21,68	
			Jumlah dokumen perizinan non usaha yang dilaksanakan	240	142.182.756	48	27.904.000	48	28.154.000	48	14.054.500	100,00	49,92	96	41.958.500	40,00	29,51	
			Jumlah Dokumen Non Perizinan Usaha yang Dilaksanakan	125	45.428.760	15	14.694.600	20	35.000.000	927	7.385.000	4635,00	21,10	942	22.079.600	753,60	48,60	
2		PROGRAM KOORDINASI KETENTRAMAN DAN KETERTIBAN UMUM	Persentase pengaduan gangguan trantibum yang ditindaklanjuti	100	276.348.704	100	40.510.248	94	54.696.650	100	15.170.000	106,38	27,73	100	55.680.248	100,00	20,15	
			Persentase pengaduan gangguan trantibum yang ditindaklanjuti	100	505.099.301	100	83.246.700	94	117.093.800	33,33	3.280.000	35,46	2,80	33,33	86.526.700	33,33	17,13	
			persentase pengaduan ganngguan trantibum yang ditindaklanjuti	100	407.568.862	100	78.108.500	94	35.240.150	100	6.316.750	106,38	17,92	100	84.425.250	100,00	20,71	
			Persentase Pengaduan Gangguan Trantibum Yang Ditindaklanjuti	100	523.912.495	100	64.688.500	94	16.715.400	100	0	106,38	0,00	100	64.688.500	100,00	12,35	
			Persentase pengaduan gangguan trantibum yang ditindaklanjuti	100	478.849.614	100	70.983.200	94	81.520.550	100	7.200.000	106,38	8,83	100	78.183.200	100,00	16,33	
			Persentase pengaduan gangguan trantibum yang ditindaklanjuti	100	430.369.732	100	60.359.500	94	66.450.000	44,44	16.662.800	47,28	25,08	44,44	77.022.300	44,44	17,90	
			Prosentase Pengaduan Gangguan Trantibum yang di Tindaklanjuti	100	258.067.050	100	36.013.500	94	41.629.100	100	4.160.000	106,38	9,99	100	40.173.500	100,00	15,57	
			Persentase pengaduan gangguan trantibum yang ditindaklanjuti (%)	100	100.752.503	100	45.914.000	94	74.294.700	100	32.415.000	106,38	43,63	100	78.329.000	100,00	77,74	
			Persentase pengaduan gangguan trantibum yang ditindaklanjuti	100	254.441.475	90	50.328.250	97	58.199.000	98,98	26.969.000	102,04	46,34	98,98	77.297.250	98,98	30,38	
			Persentase pengaduan gangguan trantibum yang ditindaklanjuti	100	202.906.445	100	16.667.000	94	43.578.000	0	6.318.000	0,00	14,50	0	22.985.000	0,00	11,33	
			Persentase pengaduan gangguan trantibum yang ditindaklanjuti (%)	100	252.511.774	100	49.921.350	100	61.970.000	100	19.739.550	100,00	31,85	100	69.660.900	100,00	27,59	
			Persentase Pengaduan Gangguan Trantibum yang ditindaklanjuti	100	284.403.349	90	55.682.200	94	61.314.650	0	22.570.000	0,00	36,81	0	78.252.200	0,00	27,51	
			Presentase Pengaduan gangguan trantibum yan ditindak lanjuti	100	400.909.000	90	58.299.900	90	70.383.850	100	13.137.000	111,11	18,66	100	71.436.900	100,00	17,82	
			Persentase pengaduan gangguan trantibum yang ditindaklanjuti (%)	100	353.479.668	100	41.189.000	94	52.160.000	0	0	0,00	0,00	0	41.189.000	0,00	11,65	
			Persentase pengaduan trantibum yang ditindaklanjuti	100	100.752.503	0	0	94	72.572.000	30	25.145.000	31,91	34,65	30	25.145.000	30,00	24,96	
			Persentase pengaduan gangguan trantibum yang ditindaklanjuti	100	253.926.601	100	50.280.000	94	45.359.000	100	12.330.000	106,38	27,18	100	62.610.000	100,00	24,66	
			Prosentase Pengaduan Gangguan Trantibum yang di Tindaklanjuti	100	252.512.578	94	47.024.500	90	50.333.500	34	11.990.000	37,78	23,82	34	59.014.500	34,00	23,37	
			Persentase pengaduan gangguan trantibum yang ditindaklanjuti	100	583.758.470	100	84.708.600	100	85.500.000	100	23.327.580	100,00	27,28	100	108.036.180	100,00	18,51	
		1. Kegiatan Koordinasi Upaya Penyelenggaraan Ketenteraman dan Ketertiban Umum	Jumlah Koordinasi penyelenggaraan ketentraman dan ketertiban umum	120	276.348.704	24	40.510.248	24	54.696.650	9	15.170.000	37,50	27,73	33	55.680.248	27,50	20,15	
			Jumlah desa/kelurahan yang berpotensi mendapat ancaman Trantibum	8	505.099.301	17	83.246.700	15	117.093.800	5	3.280.000	33,33	2,80	22	86.526.700	275,00	17,13	
			jumlah koordinasi penyelenggaraan ketentraman da ketertiban umum	60	407.568.862	12	78.108.500	12	35.240.150	1	6.316.750	8,33	17,92	13	84.425.250	21,67	20,71	
			Jumlah laporan pengaduan gangguan trantibum yang ditindaklanjuti	70	523.912.495	14	64.688.500	14	16.715.400	14	0	100,00	0,00	28	64.688.500	40,00	12,35	
			Jumlah koordinasi penyelenggaraan ketentraman dan ketertiban umum	5	478.849.614	1	70.983.200	1	81.520.550	1	7.200.000	100,00	8,83	2	78.183.200	40,00	16,33	
			Jumlah koordinasi Upaya Penyelenggaraan Ketenteraman dan Ketertiban Umum	90	430.369.732	18	60.359.500	18	66.450.000	8	16.662.800	44,44	25,08	26	77.022.300	28,89	17,90	
			Jumlah koordinasi penyelenggaraan ketentraman dan ketertiban umum	5	258.067.050	1	36.013.500	1	41.629.100	1	4.160.000	100,00	9,99	2	40.173.500	40,00	15,57	
			Jumlah Dokumen Laporan	5	100.752.503	5	45.914.000	1	74.294.700	1	32.415.000	100,00	43,63	6	78.329.000	120,00	77,74	
			Jumlah Koordinasi dan Pengendalian yang dilaksanaka	60	254.441.475	12	50.328.250	12	58.199.000	6	26.969.000	50,00	46,34	18	77.297.250	30,00	30,38	
			Persentase pengaduan gangguan trantibum yang ditindaklanjuti	5	202.906.445	1	16.667.000	1	43.578.000	1	6.318.000	100,00	14,50	2	22.985.000	40,00	11,33	
			Jumlah koordinasi penyelenggaraan ketentraman dan ketertiban umum	240	252.511.773	12	49.921.350	48	61.970.000	35	19.739.550	72,92	31,85	47	69.660.900	19,58	27,59	
			Persentase Intensitas Koordinasi Forkopimka dan Instansi Vertikal yang tindak lanjut penyelesaian	100	284.403.349	90	55.682.200	94	61.314.650	0	22.570.000	0,00	36,81	90	78.252.200	90,00	27,51	
			Jumlah koordinasi penyelenggaraan ketentraman dan ketertiban umum	5	400.909.000	3	58.299.900	3	70.383.850	1	13.137.000	33,33	18,66	4	71.436.900	80,00	17,82	

No	Kode	Urusan / Bidang Urusan Pemerintahan Daerah dan Program / Kegiatan / Sub Kegiatan	Indikator Kinerja Sasaran / Program / Kegiatan / Sub Kegiatan	Target RPJMD sampai pada Tahun 2026		Realisasi Capaian Kinerja RKPD s/d Tahun 2022		Target kinerja dan Anggaran RKPD Tahun 2023		Realisasi Capaian Kinerja dan Anggaran RKPD Tahun 2023		Tingkat Capaian Kinerja dan Realisasi Anggaran RKPD (%)		Realisasi Kinerja dan Anggaran RKPD s/d 2023		Tingkat Capaian Kinerja dan Realisasi Anggaran RPJMD s/d Tahun 2023		Perangkat Daerah Penanggung Jawab
				5		6		7		8		9 = 8/7*100%		10 = 6+8		11 = (10/5) x 100%		
				K	Rp	K	Rp	K	Rp	K	Rp	K	Rp	K	Rp	K	Rp	
1	2	3	4	17	100.752.503	0	0	17	72.572.000	5	25.145.000	29,41	34,65	5	25.145.000	29,41	24,96	12
			Jumlah desa/kelurahan yang berpotensi mendapatkan ancaman trantibum	17	100.752.503	0	0	17	72.572.000	5	25.145.000	29,41	34,65	5	25.145.000	29,41	24,96	
			Jumlah desa yang berpotensi mendapat ancaman Trantibum	12	253.926.601	12	50.280.000	12	45.359.000	6	12.330.000	50,00	27,18	18	62.610.000	150,00	24,66	
			Jumlah Koordinasi Upaya Penyelenggaraan Ketentraman dan Ketertiban Umum	60	252.512.578	12	47.024.500	12	50.333.500	7	11.990.000	58,33	23,82	19	59.014.500	31,67	23,37	
			Jumlah Kegiatan Pengendalian, Koordinasi dan Pelaporan	240	583.758.470	48	84.708.600	48	85.500.000	38	23.327.580	79,17	27,28	86	108.036.180	35,83	18,51	
		1. Sinergitas dengan Kepolisian Negara Republik Indonesia, Tentara Nasional Indonesia dan Instansi Vertikal di Wilayah Kecamatan	Jumlah Laporan Hasil Sinergitas dengan Kepolisian Negara Republik Indonesia, Tentara Nasional Indonesia dan Instansi Vertikal di Wilayah Kecamatan	20	276.348.704	4	40.510.248	4	54.696.650	1	15.170.000	25,00	27,73	5	55.680.248	25,00	20,15	
			Jumlah Laporan Hasil Sinergitas dengan Kepolisian Negara Republik Indonesia, Tentara Nasional Indonesia dan Instansi Vertikal di Wilayah Kecamatan	62	505.099.301	17	83.246.700	15	117.093.800	5	3.280.000	33,33	2,80	22	86.526.700	35,48	17,13	
			Jumlah Laporan Hasil Sinergitas dengan Kepolisian Negara Republik Indonesia, Tentara Nasional Indonesia dan Instansi Vertikal di Wilayah Kecamatan	5	407.568.862	1	78.108.500	1	35.240.150	1	6.316.750	100,00	17,92	2	84.425.250	40,00	20,71	
			Jumlah Laporan Hasil Sinergitas Dengan Kepolisian Negara Kesatuan Republik Indonesia, Tentara Nasional Indonesia Dan Instansi	70	523.912.495	14	64.688.500	14	16.715.400	14	0	100,00	0,00	28	64.688.500	40,00	12,35	
			Jumlah Laporan Hasil Sinergitas dengan Kepolisian Negara Republik Indonesia, Tentara Nasional Indonesia dan Instansi Vertikal di Wilayah Kecamatan	49	478.849.614	1	70.983.200	12	81.520.550	6	7.200.000	50,00	8,83	7	78.183.200	14,29	16,33	
			Jumlah Laporan Hasil Sinergitas dengan Kepolisian Negara Republik Indonesia, Tentara Nasional Indonesia dan Instansi Vertikal di Wilayah Kecamatan	90	430.369.732	18	60.359.500	18	66.450.000	8	16.662.800	44,44	25,08	26	77.022.300	28,89	17,90	
			Jumlah Laporan Hasil Sinergitas dengan Kepolisian Negara Republik Indonesia, Tentara Nasional Indonesia, dan Instansi Vertikal di Wilayah Kecamatan	5	258.067.050	1	36.013.500	1	41.629.100	1	4.160.000	100,00	9,99	2	40.173.500	40,00	15,57	
			Jumlah Laporan Hasil Sinergitas dengan Kepolisian Negara Republik Indonesia, Tentara Nasional Indonesia dan Instansi Vertikal di Wilayah Kecamatan	5	100.752.503	5	45.914.000	1	74.294.700	1	32.415.000	100,00	43,63	6	78.329.000	120,00	77,74	
			Jumlah Laporan Hasil Sinergitas dengan Kepolisian Negara Republik Indonesia, Tentara Nasional Indonesia dan Instansi Vertikal di Wilayah Kecamatan	5	254.441.475	1	50.328.250	1	58.199.000	1	26.969.000	100,00	46,34	2	77.297.250	40,00	30,38	
			Jumlah Laporan Hasil Sinergitas dengan Kepolisian Negara Republik Indonesia, Tentara Nasional Indonesia dan Instansi Vertikal di Wilayah Kecamatan	5	202.906.445	1	16.667.000	1	43.578.000	1	6.318.000	100,00	14,50	2	22.985.000	40,00	11,33	
			Jumlah Laporan Hasil Sinergitas dengan Kepolisian Negara Republik Indonesia, Tentara Nasional Indonesia dan Instansi Vertikal di Wilayah Kecamatan	60	252.511.773	12	49.921.350	12	61.970.000	10	19.739.550	83,33	31,85	22	69.660.900	36,67	27,59	
			Jumlah Laporan Hasil Sinergitas dengan Kepolisian Negara Republik Indonesia, Tentara Nasional	55	284.403.349	11	55.682.200	11	61.314.650	4	22.570.000	36,36	36,81	15	78.252.200	27,27	27,51	
			Jumlah laporan Hasil sinergitas dengan Kepolisian Negara Republik Indonesia, Tentara Nasional Indonesia dan Instansi Vertikal di wilayah Kecamatan	5	400.909.000	1	58.298.900	1	70.383.850	1	13.137.000	100,00	18,66	2	71.435.900	40,00	17,82	
			Jumlah laporan hasil sinergitas dengan kepolisian negara republik indonesia, tentara nasional indonesia, dan instansi vertikal	3	100.752.503	0	0	2	72.572.000	0	25.145.000	0,00	34,65	0	25.145.000	0,00	24,96	
			Jumlah Laporan Hasil Sinergitas dengan Kepolisian Negara Republik Indonesia, Tentara Nasional Indonesia dan Instansi Vertikal di Wilayah Kecamatan	300	253.926.601	60	50.280.000	60	45.359.000	30	12.330.000	50,00	27,18	90	62.610.000	30,00	24,66	
			Jumlah Laporan Hasil Sinergitas dengan Kepolisian Negara Republik Indonesia, Tentara Nasional Indonesia dan Instansi Vertikal di Wilayah Kecamatan	90	252.512.578	18	47.024.500	18	50.333.500	18	11.990.000	100,00	23,82	36	59.014.500	40,00	23,37	
			Jumlah Laporan Hasil Sinergitas dengan Kepolisian Negara Republik Indonesia, Tentara Nasional Indonesia dan Instansi Vertikal di Wilayah Kecamatan	240	583.758.470	48	84.708.600	48	85.500.000	38	23.327.580	79,17	27,28	86	108.036.180	35,83	18,51	
		2. Kegiatan Koordinasi Penerapan dan Penegakan Peraturan Daerah dan Peraturan Kepala Daerah	Fasilitasi Penerapan dan Penegakan Peraturan Perundang-undangan	19	353.479.668	19	41.189.000	19	52.160.000	0	0	0,00	0,00	19	41.189.000	100,00	11,65	

No	Kode	Urusan / Bidang Urusan Pemerintahan Daerah dan Program / Kegiatan / Sub Kegiatan	Indikator Kinerja Sasaran / Program / Kegiatan / Sub Kegiatan	Target RPJMD sampai pada Tahun 2026		Realisasi Capaian Kinerja RKPD s/d Tahun 2022		Target kinerja dan Anggaran RKPD Tahun 2023		Realisasi Capaian Kinerja dan Anggaran RKPD Tahun 2023		Tingkat Capaian Kinerja dan Realisasi Anggaran RKPD (%)		Realisasi Kinerja dan Anggaran RKPD s/d 2023		Tingkat Capaian Kinerja dan Realisasi Anggaran RPJMD s/d Tahun 2023		Perangkat Daerah Penanggung Jawab
				K	Rp	K	Rp	K	Rp	K	Rp	K	Rp	K	Rp	K	Rp	
1	2	3	4	5		6		7		8		9 = 8/7*100%		10 = 6*8		11 = (10/5) x 100%		12
		1. Koordinasi/Sinergi dengan Perangkat Daerah yang Tugas dan Fungsinya di Bidang Penegakan Peraturan Perundang-Undangan dan/atau Kepolisian Negara Republik Indonesia	Jumlah Laporan Hasil Sinergitas dengan Kepolisian Negara Republik Indonesia, Tentara Nasional Indonesia dan Instansi Vertikal di Wilayah Kecamatan	95	353.479.668	19	41.189.000	19	52.160.000	0	0	0,00	0,00	19	41.189.000	20,00	11,65	
3		PROGRAM PENYELENGGARAAN URUSAN PEMERINTAHAN UMUM	Persentase potensi konflik sosial yang telah ditangani	100	115.752.503	100	19.989.990	90	14.999.850	0	0	0,00	0,00	100	19.989.990	100,00	17,27	
			Persentase Potensi Konflik Sosial Yang Telah Ditangani	100	115.752.503	100	19.987.490	90	0	0	0	0,00	0,00	100	19.987.490	100,00	17,27	
			Persentase potensi konflik sosial yang telah ditangani	100	115.752.503	100	19.999.989	90	0	0	0	0,00	0,00	100	19.999.989	100,00	17,28	
			Persentase potensi konflik sosial yang telah ditangani	100	115.752.503	100	19.989.990	0	0	0	0	0,00	0,00	100	19.989.990	100,00	17,27	
			Prosentase Potensi Konflik Sosial yang telah ditangani	100	115.752.503	100	19.999.625	90	49.732.000	100	28.810.500	111,11	57,93	100	48.810.125	100,00	42,17	
			Persentase potensi konflik sosial yang telah ditangani	100	504.980.115	0	0	90	100.491.056	0	0	0,00	0,00	0	0	0,00	0,00	
			Persentase potensi konflik sosial yang telah ditangani	100	115.752.503	90	19.987.800	90	0	0	0	0,00	0,00	90	19.987.800	90,00	17,27	
			Persentase potensi konflik sosial yang telah ditangani	100	241.305.769	100	83.246.700	90	13.718.000	0	0	0,00	0,00	100	83.246.700	100,00	34,50	
			Prosentase Potensi Konflik sosial yang telah ditangani	100	429.902.585	100	93.462.821	90	24.906.250	0	0	0,00	0,00	100	93.462.821	100,00	21,74	
			Persentase Persentase potensi konflik sosial yang telah ditangani (%) (%)	100	192.390.573	100	19.999.990	0	0	0	0	0,00	0,00	100	19.999.990	100,00	10,40	
			Persentase Potensi Konflik Sosial yang Telah Ditangani	100	115.752.503	90	19.999.990	0	0	0	0	0,00	0,00	90	19.999.990	90,00	17,28	
			Persentase potensi konflik sosial yang telah ditangani	100	215.465.200	100	3.850.000	90	81.500.000	100	32.139.500	111,11	39,43	100	35.989.500	100,00	16,70	
			Persentase potensi konflik sosial yang telah ditangani	100	138.493.213	100	19.999.990	90	0	0	0	0,00	0,00	100	19.999.990	100,00	14,44	
			Persentase potensi konflik sosial yang telah ditangani (%)	100	115.752.503	100	11.699.990	0	0	0	0	0,00	0,00	100	11.699.990	100,00	10,11	
			Persentase potensi konflik sosial yang telah ditangani	100	115.752.503	100	19.990.500	90	8.346.500	0	0	0,00	0,00	100	19.990.500	100,00	17,27	
			Persentase desa yang menetapkan APBDes Tepat Waktu	100	279.783.632	100	53.896.000	100	0	0	0	0,00	0,00	100	53.896.000	100,00	19,26	
			Persentase potensi konflik sosial yang telah ditangani	100	115.752.503	100	19.999.990	90	0	0	0	0,00	0,00	100	19.999.990	100,00	17,28	
		1. Kegiatan Penyelenggaraan Urusan Pemerintahan Umum sesuai Penugasan Kepala Daerah	Jumlah penyelenggaraan urusan pemerintahan umum sesuai penugasan kepala daerah	5	115.752.503	1	19.989.990	1	14.999.850	0	0	0,00	0,00	1	19.989.990	20,00	17,27	
			Tingkat Kenaikan Desa Yang Telah Menangani Potensi Konflik Sosial	100	115.752.503	100	19.987.490	94	0	0	0	0,00	0,00	100	19.987.490	100,00	17,27	
			Jumlah penyelenggaraan urusan pemerintahan umum sesuai penugasan kepala daerah	5	115.752.503	1	19.999.989	1	0	0	0	0,00	0,00	1	19.999.989	20,00	17,28	
			Jumlah penyelenggaraan urusan pemerintahan umum sesuai penugasan kepala daerah	5	115.752.503	1	19.989.990	0	0	0	0	0,00	0,00	1	19.989.990	20,00	17,27	
			Jumlah Laporan Penyelenggaraan urusan Pemerintahan umum yang sesuai Penugasan Kepala Daerah	5	115.752.503	1	19.999.625	1	49.732.000	1	28.810.500	100,00	57,93	2	48.810.125	40,00	42,17	
			Jumlah laporan penyelenggaraan urusan pemerintahan umum sesuai penugasan kepala daerah	5	504.980.115	0	0	1	100.491.056	0	0	0,00	0,00	0	0	0,00	0,00	
			Jumlah penyelenggaraan urusan pemerintahan umum sesuai penugasan kepala daerah	1	115.752.503	1	19.987.800	0	0	0	0	0,00	0,00	1	19.987.800	100,00	17,27	
			Jumlah penyelenggaraan urusan pemerintahan umum sesuai penugasan kepala daerah	10	241.305.769	10	19.887.800	2	13.718.000	0	0	0,00	0,00	10	19.887.800	100,00	8,24	
			Jumlah penyelenggaraan urusan pemerintahan umum sesuai penugasan Kepala Daerah	5	429.902.585	1	93.462.821	1	24.906.250	0	0	0,00	0,00	1	93.462.821	20,00	21,74	
			Jumlah Koordinasi dan Pelaporan Penyelenggaraan Urusan Pemerintahan Umum	240	192.390.573	48	19.999.990	0	0	0	0	0,00	0,00	48	19.999.990	20,00	10,40	
			Persentasi Potensi Konflik yang Ditangani	100	115.752.503	90	19.999.990	0	0	0	0	0,00	0,00	90	19.999.990	90,00	17,28	
			Jumlah penyelenggaraan urusan pemerintahan umum sesuai penugasan kepala daerah	80	215.465.200	87	3.850.000	94	81.500.000	47	32.139.500	50,00	39,43	134	35.989.500	167,50	16,70	
			Jumlah laporan penyelenggaraan urusan pemerintahan umum sesuai penugasan kepala daerah	5	138.493.213	1	19.999.990	1	0	0	0	0,00	0,00	1	19.999.990	20,00	14,44	
			Jumlah Potensi/masalah kemasyarakatan yang dikordinasikan	95	115.752.503	19	11.699.990	0	0	0	0	0,00	0,00	19	11.699.990	20,00	10,11	
			Jumlah penyelenggaraan urusan pemerintahan umum sesuai penugasan kepala daerah	5	115.752.503	1	19.990.500	1	8.346.500	0	0	0,00	0,00	1	19.990.500	20,00	17,27	
			Jumlah penyelenggaraan urusan pemerintahan umum sesuai penugasan kepala daerah	240	115.752.503	48	19.999.990	48	0	0	0	0,00	0,00	48	19.999.990	20,00	17,28	
		1. Fasilitasi, Koordinasi dan Pembinaan (Bimtek, Sosialisasi, Konsultasi) Wawasan Kebangsaan dan Ketahanan Nasional	Jumlah Orang yang Mengikuti Fasilitasi, Koordinasi dan Pembinaan (Bimtek, Sosialisasi, Konsultasi) Wawasan Kebangsaan dan Ketahanan Nasional	200	115.752.503	40	19.989.990	40	14.999.850	0	0	0,00	0,00	40	19.989.990	20,00	17,27	

No	Kode	Urusan / Bidang Urusan Pemerintahan Daerah dan Program / Kegiatan / Sub Kegiatan	Indikator Kinerja Sasaran / Program / Kegiatan / Sub Kegiatan	Target RPJMD sampai pada Tahun 2026		Realisasi Capaian Kinerja RKPD s/d Tahun 2022		Target kinerja dan Anggaran RKPD Tahun 2023		Realisasi Capaian Kinerja dan Anggaran RKPD Tahun 2023		Tingkat Capaian Kinerja dan Realisasi Anggaran RKPD (%)		Realisasi Kinerja dan Anggaran RKPD s/d 2023		Tingkat Capaian Kinerja dan Realisasi Anggaran RPJMD s/d Tahun 2023		Perangkat Daerah Penanggung Jawab
				K	Rp	K	Rp	K	Rp	K	Rp	K	Rp	K	Rp	K	Rp	
1	2	3	4	5		6		7		8		9 = 8/7*100%		10 = 6*8		11 = (10/5) x 100%		12
			Jumlah Orang yang Mengikuti Fasilitasi, Koordinasi dan Pembinaan (Bimtek, Sosialisasi, Konsultasi) Wawasan Kebangsaan dan Ketahanan Nasional	250	86.055.769	20	19.877.800	20	13.718.000	0	0	0,00	0,00	20	19.877.800	8,00	23,10	
			Jumlah Orang Yang Mengikuti Fasilitasi, Koordinasi Dan Pembinaan (Bimtek, Sosialisasi, Konsultasi) Wawasan Kebangsaan Dan Ketahanan Nasional	15	115.752.503	3	19.987.490	3	0	0	0	0,00	0,00	3	19.987.490	20,00	17,27	
			Jumlah Orang yang Mengikuti Fasilitasi, Koordinasi dan Pembinaan (Bimtek, Sosialisasi, Konsultasi) Wawasan Kebangsaan dan Ketahanan Nasional	250	115.752.503	50	19.999.989	50	0	0	0	0,00	0,00	50	19.999.989	20,00	17,28	
			Jumlah Orang yang Mengikuti Fasilitasi, Koordinasi dan Pembinaan (Bimtek, Sosialisasi, Konsultasi) Wawasan Kebangsaan dan Ketahanan Nasional	125	115.752.503	25	19.989.990	0	0	0	0	0,00	0,00	25	19.989.990	20,00	17,27	
			Jumlah Orang yang mengikuti Fasilitasi, koordinasi dan Pembinaan (Bimtek, Sosialisasi, Konsultasi) Wawasan Kebangsaan dan Ketahanan Nasional	250	90.752.503.000	50	19.999.625	250	49.732.000	100	28.810.500	40,00	57,93	150	48.810.125	60,00	0,05	
			Jumlah Orang yang Mengikuti Fasilitasi, Koordinasi dan Pembinaan (Bimtek, Sosialisasi, Konsultasi) Wawasan Kebangsaan dan Ketahanan Nasional	1	479.980.115	0	0	1	95.491.056	0	0	0,00	0,00	0	0	0,00	0,00	
			Jumlah Orang yang Mengikuti Fasilitasi, Koordinasi dan Pembinaan (Bimtek, Sosialisasi, Konsultasi) Wawasan Kebangsaan dan Ketahanan Nasional	25	90.752.503	25	19.987.800	0	0	0	0	0,00	0,00	25	19.987.800	100,00	22,02	
			Jumlah orang yang mengikuti Fasilitasi, Koordinasi dan Pembinaan (Bimtek, Sosialisasi dan Koordinasi)	5	429.902.585	75	93.462.821	1	24.906.250	0	0	0,00	0,00	75	93.462.821	1500,00	21,74	
			Jumlah Orang yang Mengikuti Fasilitasi, Koordinasi dan Pembinaan (Bimtek, Sosialisasi, Konsultasi) Wawasan Kebangsaan dan Ketahanan Nasional	240	192.390.573	48	19.999.990	0	0	0	0	0,00	0,00	48	19.999.990	20,00	10,40	
			Jumlah orang yang mengikuti Fasilitasi, Koordinasi dan Pembinaan (Bimtek, Sosialisasi, Konsultasi)	25	104.627.127	25	19.999.990	0	0	0	0	0,00	0,00	25	19.999.990	100,00	19,12	
			Terlaksananya Fasilitasi, Koordinasi dan Pembinaan (Bimtek, Sosialisasi, Konsultasi) Wawasan Kebangsaan dan Ketahanan Nasional	100	215.465.200	93	47.167.146	100	81.500.000	50	32.139.500	50,00	39,43	143	79.306.646	143,00	36,81	
			Jumlah Orang yang Mengikuti Fasilitasi, Koordinasi dan Pembinaan (Bimtek, Sosialisasi, Konsultasi) Wawasan Kebangsaan dan Ketahanan Nasional	95	115.752.503	19	11.699.990	0	0	0	0	0,00	0,00	19	11.699.990	20,00	10,11	
			Jumlah Orang yang Mengikuti Fasilitasi, Koordinasi dan Pembinaan (Bimtek, Sosialisasi, Konsultasi) Wawasan Kebangsaan dan Ketahanan Nasional	500	115.752.503	25	19.990.500	100	8.346.500	0	0	0,00	0,00	25	19.990.500	5,00	17,27	
			Jumlah Orang yang Mengikuti Fasilitasi, Koordinasi dan Pembinaan (Bimtek, Sosialisasi, Konsultasi) Wawasan Kebangsaan dan Ketahanan Nasional	240	115.752.503	48	19.999.990	48	0	0	0	0,00	0,00	48	19.999.990	20,00	17,28	
		2. Pembinaan Wawasan Kebangsaan dan Ketahanan Nasional dalam rangka memantapkan Pengamalan Pancasila Pelaksanaan UUD 1945 Pelestarian Bhinneka Tunggal Ika serta Pemertahanan dan Pemeliharaan Keutuhan NKRI	Jumlah orang yang mengikuti fasilitasi, koordinasi dan pembinaan Bimtek Sosialisasi, Konsultasi Wawasan kebangsaan dan ketahanan Nasional	110	138.493.213	20	1.999.990	0	0	0	0	0,00	0,00	20	1.999.990	18,18	1,44	
4		PROGRAM PEMBINAAN DAN PENGAWASAN PEMERINTAHAN DESA	Persentase desa yang menetapkan APBDes tepat waktu	100	477.688.056	100	89.920.850	100	90.126.000	100	34.142.750	100,00	37,88	100	124.063.600	100,00	25,97	
			persentase desa yang menetapkan APBDes tepat waktu	100	511.188.915	100	99.646.000	100	137.542.000	100	43.683.000	100,00	31,76	100	143.329.000	100,00	28,04	
			Persentase desa yang menetapkan APBDes tepat waktu	100	487.503.218	100	93.406.500	100	148.683.000	100	27.140.000	100,00	18,25	100	120.546.500	100,00	24,73	
			Persentase desa yang menetapkan APBDes tepat waktu	100	567.395.658	100	97.904.140	100	138.950.000	44,44	49.501.500	44,44	35,63	44,44	147.405.640	44,44	25,98	
			Persentase desa yang menetapkan APBDes Tepat Waktu	100	422.367.611	100	79.178.300	100	45.102.000	77,78	12.175.000	77,78	26,99	77,78	91.353.300	77,78	21,63	
			Persentase desa yang menetapkan APBDes tepat waktu	100	616.034.369	94,44	107.725.000	100	139.407.100	100	17.773.400	100,00	12,75	100	125.498.400	100,00	20,37	
			Persentase desa yang menetapkan APBDes tepat waktu	100	483.488.269	100	95.505.500	100	79.987.500	100	36.224.500	100,00	45,29	100	131.730.000	100,00	27,25	
			Persentase desa yang menetapkan APBDes tepat waktu	100	1.900.517.893	100	295.230.000	100	478.370.900	0	137.986.000	0,00	28,84	0	433.216.000	0,00	22,79	
			Persentase desa yang menetapkan APBDes tepat waktu	100	615.372.029	100	120.819.250	100	140.758.850	100	45.171.750	100,00	32,09	100	165.991.000	100,00	26,97	
			Persentase Desa yang menetapkan APBDes tepat waktu	100	429.902.585	100	83.102.000	100	170.100.000	100	87.243.000	100,00	51,29	100	170.345.000	100,00	39,62	
			Persentase desa yang menetapkan APBDes tepat waktu	100	945.775.586	100	167.578.500	100	243.797.500	46,67	106.181.120	46,67	43,55	46,67	273.759.620	46,67	28,95	
			Persentase desa yang menetapkan APBDes tepat waktu	100	360.650.013	100	71.412.300	100	119.157.150	100	68.672.900	100,00	57,63	100	140.085.200	100,00	38,84	
			Persentase Desa yang Menetapkan APBDes Tepat Waktu	100	513.938.755	100	92.660.500	100	118.439.100	100	23.235.000	100,00	19,62	100	115.895.500	100,00	22,55	
			Persentase desa yang menetapkan APBDes tepat waktu	100	501.694.423	100	87.108.389	100	41.748.500	100	6.540.006	100,00	15,67	100	93.648.395	100,00	18,67	
			Persentase desa yang menetapkan APBDes tepat waktu	100	454.288.982	100	87.494.100	100	83.195.850	100	28.995.000	100,00	34,85	100	116.489.100	100,00	25,64	
			Persentase desa yang menetapkan APBDes tepat waktu	100	553.911.489	100	105.858.800	100	134.066.000	100	42.788.000	100,00	31,92	100	148.646.800	100,00	26,84	

No	Kode	Urusan / Bidang Urusan Pemerintahan Daerah dan Program / Kegiatan / Sub Kegiatan	Indikator Kinerja Sasaran / Program / Kegiatan / Sub Kegiatan	Target RPJMD sampai pada Tahun 2026		Realisasi Capaian Kinerja RKPD s/d Tahun 2022		Target kinerja dan Anggaran RKPD Tahun 2023		Realisasi Capaian Kinerja dan Anggaran RKPD Tahun 2023		Tingkat Capaian Kinerja dan Realisasi Anggaran RKPD (%)		Realisasi Kinerja dan Anggaran RKPD s/d 2023		Tingkat Capaian Kinerja dan Realisasi Anggaran RPJMD s/d Tahun 2023		Perangkat Daerah Penanggung Jawab
				K	Rp	K	Rp	K	Rp	K	Rp	K	Rp	K	Rp	K	Rp	
1	2	3	4	5		6		7		8		9 = 8/7*100%		10 = 6*8		11 = (10/5) x 100%		12
			Persentase desa yang menetapkan APBDes tepat waktu (%)	100	701.984.837	100	115.198.750	100	188.928.500	27,78	77.355.300	27,78	40,94	27,78	192.554.050	27,78	27,43	
			Persentase desa yang menetapkan APBDes tepat waktu	100	493.636.748	100	97.166.000	100	131.873.500	100	83.288.500	100,00	63,16	100	180.454.500	100,00	36,56	
			Persentase desa yang menetapkan APBDes tepat waktu	100	279.783.632	100	53.896.000	100	99.998.300	100	55.558.800	100,00	55,56	100	109.454.800	100,00	39,12	
			Persentase desa yang menetapkan APBDes tepat waktu	100	399.070.808	100	81.733.476	100	82.680.000	100	14.195.600	100,00	17,17	100	95.929.076	100,00	24,04	
		1. Kegiatan Fasilitas, Rekomendasi dan Koordinasi Pembinaan dan Pengawasan Pemerintahan Desa	Jumlah fasilitas dan koordinasi pembinaan dan pengawasan pemerintahan desa	85	477.688.056	17	89.920.850	17	90.126.000	17	34.142.750	100,00	37,88	34	124.063.600	40,00	25,97	
			Jumlah fasilitas dan koordinasi pembinaan dan pengawasan pemerintahan desa	80	511.188.915	16	99.646.000	16	137.542.000	16	43.683.000	100,00	31,76	32	143.329.000	40,00	28,04	
			Jumlah fasilitas dan koordinasi pembinaan dan pengawasan pemerintahan desa	24	487.503.218	24	93.406.500	24	148.683.000	24	27.140.000	100,00	18,25	24	120.546.500	100,00	24,73	
			Jumlah Fasilitas, Rekomendasi dan Koordinasi Pembinaan dan Pengawasan Pemerintahan Desa	90	567.395.658	18	106.535.500	18	138.950.000	8	49.501.500	44,44	35,63	26	156.037.000	28,89	27,50	
			Jumlah fasilitas dan koordinasi pembinaan dan pengawasan pemerintahan desa	18	432.546.817	18	79.178.300	18	45.102.000	18	12.175.000	100,00	26,99	18	91.353.300	100,00	21,12	
			Jumlah Desa Terfasilitasi Penataan Kelembagaan Masyarakat Desa	18	616.034.369	18	107.725.000	18	139.407.100	18	17.773.400	100,00	12,75	18	125.498.400	100,00	20,37	
			Jumlah desa yang mendapatkan fasilitas keuangan, kemasyarakatan dan keterbiban umum	9	483.488.269	9	95.505.500	9	79.987.500	9	36.224.500	100,00	45,29	9	131.730.000	100,00	27,25	
			Jumlah dokumen Fasilitas, Rekomendasi dan Koordinasi Pembinaan dan Pengawasan Pemerintahan Desa	150	1.258.956.841	30	295.230.000	30	478.370.900	3	137.986.000	10,00	28,84	33	433.216.000	22,00	34,41	
			Jumlah desa yang mendapatkan fasilitas keuangan, kemasyarakatan dan keterbiban umum	16	615.372.029	16	120.819.250	16	140.758.850	16	45.171.750	100,00	32,09	16	165.991.000	100,00	26,97	
			Jumlah Desa yang dibina dan diawasi	13	429.902.585	13	83.102.000	13	170.100.000	13	87.243.000	100,00	51,29	13	170.345.000	100,00	39,62	
			Jumlah dokumen fasilitas, rekomendasi dan koordinasi pembinaan dan pengawasan pemerintahan desa	65	945.775.586	15	167.578.500	15	243.797.500	9	106.181.120	60,00	43,55	24	273.759.620	36,92	28,95	
			Jumlah Fasilitas, Rekomendasi dan Koordinasi Pembinaan Desa	240	360.650.013	48	24.339.740	48	119.157.150	35	68.672.900	72,92	57,63	83	93.012.640	34,58	25,79	
			Jumlah Desa Sasaran Pendampingan dan Evaluasi Pengelolaan Keuangan Desa, Aset Desa Fasilitas	11	513.938.755	11	92.660.500	11	118.439.100	6	23.235.000	54,55	19,62	17	115.895.500	154,55	22,55	
			Jumlah Desa mendapatkan Asistensi Pengelolaan Keuangan Desa dan Pengelolaan Bantuan Keuangan ADD	17	501.694.423	17	87.108.389	17	41.784.500	17	6.540.006	100,00	15,65	17	93.648.395	100,00	18,67	
			Jumlah Dokumen fasilitas,Rekomendasi dan koordinasi pembinaan dan pengawasan pemerintahan desa	60	454.288.000	12	87.494.100	12	83.195.850	6	28.995.000	50,00	34,85	18	116.489.100	30,00	25,64	
			Jumlah desa yang terfasilitasi dan koordinasi pembinaan dan pengawasan pemerintahan desa	18	701.984.837	18	115.198.750	18	188.928.000	5	77.355.300	27,78	40,94	23	192.554.050	127,78	27,43	
			Jumlah Desa yang menetapkan APBDes tepat waktu	14	533.911.489	14	105.858.800	14	134.066.000	14	42.788.000	100,00	31,92	14	148.646.800	100,00	27,84	
			Jumlah desa mendapatkan asistensi pengelolaan keuangan desa dan jumlah desa terfasilitasi pengelolaan bantuan keuangan ADD	12	493.636.748	12	97.166.000	12	131.873.500	6	83.288.500	50,00	63,16	18	180.454.500	150,00	36,56	
			Jumlah Fasilitas, Rekomendasi dan Koordinasi Pembinaan Desa	90	279.783.632	18	53.896.000	18	99.998.300	18	55.558.800	100,00	55,56	36	109.454.800	40,00	39,12	
			Jumlah Fasilitas, Rekomendasi dan Koordinasi Pembinaan Desa	240	399.070.808	48	81.733.476	48	82.680.000	39	14.195.600	81,25	17,17	87	95.929.076	36,25	24,04	
		1. Fasilitas Pengelolaan Keuangan Desa dan Pendayagunaan Aset Desa	Jumlah Dokumen yang Difasilitasi dalam rangka Pengelolaan Keuangan Desa dan Pendayagunaan Aset Desa	85	157.574.000	17	28.444.350	17	30.624.000	17	16.198.750	100,00	52,90	34	44.643.100	40,00	28,33	
			jumlah dokumen yang di fasilitasi dalam rangka pengelolaan keuangan desa dan pendayagunaan aset desa	30	181.352.500	6	35.115.500	6	39.209.000	4	8.013.500	66,67	20,44	10	43.129.000	33,33	23,78	
			Jumlah Dokumen yang Difasilitasi dalam rangka Pengelolaan Keuangan Desa dan Pendayagunaan Aset Desa	120	155.282.500	24	26.377.500	24	62.636.500	24	11.520.000	100,00	18,39	48	37.897.500	40,00	24,41	
			Jumlah Dokumen yang Difasilitasi dalam rangka Pengelolaan Keuangan Desa dan Pendayagunaan Aset Desa	90	231.734.000	18	45.543.000	18	46.000.000	8	15.754.500	44,44	34,25	26	61.297.500	28,89	26,45	
			Jumlah Dokumen yang Difasilitasi dalam rangka Pengelolaan Keuangan Desa dan Pendayagunaan Aset Desa	18	240.139.989	18	44.291.000	18	73.472.500	18	17.773.400	100,00	24,19	18	62.064.400	100,00	25,85	
			Jumlah Dokumen yang Difasilitasi dalam rangka Pengelolaan Keuangan Desa dan Pendayagunaan Aset Desa	45	89.818.701	9	17.785.000	9	45.738.000	9	20.204.500	100,00	44,17	18	37.989.500	40,00	42,30	
			Jumlah Dokumen yang Difasilitasi dalam rangka Pengelolaan Keuangan Desa dan Pendayagunaan Aset Desa	15	1.258.956.841	3	237.240.000	3	287.755.100	1	115.586.000	33,33	40,17	4	352.826.000	26,67	28,03	
			Jumlah Fasilitas Pengelolaan Keuangan Desa dan Pendayagunaan Aset Desa	18	147.814.554	18	28.912.500	18	0	0	0	0,00	0,00	18	28.912.500	100,00	19,56	

No	Kode	Urusan / Bidang Urusan Pemerintahan Daerah dan Program / Kegiatan / Sub Kegiatan	Indikator Kinerja Sasaran / Program / Kegiatan / Sub Kegiatan	Target RPJMD sampai pada Tahun 2026		Realisasi Capaian Kinerja RKPD s/d Tahun 2022		Target kinerja dan Anggaran RKPD Tahun 2023		Realisasi Capaian Kinerja dan Anggaran RKPD Tahun 2023		Tingkat Capaian Kinerja dan Realisasi Anggaran RKPD (%)		Realisasi Kinerja dan Anggaran RKPD s/d 2023		Tingkat Capaian Kinerja dan Realisasi Anggaran RPJMD s/d Tahun 2023		Perangkat Daerah Penanggung Jawab
				5		6		7		8		9 = 8/7*100%		10 = 6*8		11 = (10/5) x 100%		
				K	Rp	K	Rp	K	Rp	K	Rp	K	Rp	K	Rp	K	Rp	
			Jumlah Dokumen yang Difasilitasi dalam rangka Pengelolaan Keuangan Desa dan Pendayagunaan Aset Desa	20	110.375.000	4	34.837.250	4	50.275.000	4	21.286.500	100,00	42,34	8	56.123.750	40,00	50,85	
			Jumlah Dokumen yang difasilitasi dalam rangka pengelolaan keuangan Desa dan pendayagunaan aset Desa	65	19.548.632	12	18.320.000	13	49.875.000	10	21.320.000	76,92	42,75	22	39.640.000	33,85	202,78	
			Jumlah dokumen yang difasilitasi dalam rangka pengelolaan keuangan desa dan pendayagunaan aset desa	85	500.000.000	17	99.769.500	17	109.780.000	9	42.259.000	52,94	38,49	26	142.028.500	30,59	28,41	
			Jumlah Dokumen yang Difasilitasi dalam rangka Pengelolaan Keuangan Desa dan Pendayagunaan Aset Desa	48	125.651.013	48	24.339.740	48	40.777.400	48	14.541.300	100,00	35,66	48	38.881.040	100,00	30,94	
			Jumlah Dokumen yang Difasilitasi dalam Rangka Pengelolaan Keuangan Desa dan Aset Desa	55	513.938.755	11	29.196.000	11	34.777.000	6	7.660.000	54,55	22,03	17	36.856.000	30,91	7,17	
			Terlaksananya Fasilitas Pengelolaan Keuangan Desa dan Pendayagunaan Aset Desa	100	101.342.261	72	38.187.000	3	28.620.000	17	6.540.004	566,67	22,85	89	44.727.004	89,00	44,13	
			Jumlah Dokumen yang di Fasilitasi dalam Pengelolaan Keuangan Desa dan Pendayagunaan Aset Desa	20	169.904.082	4	32.063.350	4	32.602.700	2	14.475.000	50,00	44,40	6	46.538.350	30,00	27,39	
			Jumlah Dokumen yang Difasilitasi dalam rangka Pengelolaan Keuangan Desa dan Pendayagunaan Aset Desa	70	215.511.489	14	35.562.500	14	40.889.550	14	21.763.000	100,00	53,22	28	57.325.500	40,00	26,60	
			Jumlah Dokumen yang difasilitasi dalam rangka pengelolaan keuangan desa dan aset desa	90	302.150.000	18	54.670.500	18	97.428.000	2	35.562.800	11,11	36,50	20	90.233.300	22,22	29,86	
			Jumlah Dokumen yang Difasilitasi dalam rangka Pengelolaan Keuangan Desa dan Pendayagunaan Aset Desa	60	139.387.116	12	27.064.000	12	36.907.500	6	18.056.000	50,00	48,92	18	45.120.000	30,00	32,37	
			Jumlah Dokumen Fasilitasi Pengelolaan Keuangan Desa dan Pendayagunaan Aset Desa	90	125.142.300	18	24.591.500	18	44.211.000	18	17.387.250	100,00	39,33	36	41.978.750	40,00	33,54	
			Jumlah Dokumen yang Difasilitasi dalam rangka Pengelolaan Keuangan Desa dan Pendayagunaan Aset Desa	240	99.970.808	41	21.942.000	48	38.000.000	36	10.930.600	75,00	28,76	77	32.872.600	32,08	32,88	
		2. Fasilitasi Penerapan dan Penegakan Peraturan Perundang-Undangan	Jumlah Laporan Fasilitasi dalam rangka Penerapan dan Penegakan Peraturan Perundang- Undangan	5	53.987.500	1	9.960.000	1	9.983.000	0	5.890.000	0,00	59,00	1	15.850.000	20,00	29,36	
			Jumlah laporan fasilitasi dalam rangka penerapan dan penegakan peraturan perundang undangan	30	93.488.412	6	17.805.000	6	17.787.500	6	8.350.000	100,00	46,94	12	26.155.000	40,00	27,98	
			Jumlah Laporan Fasilitasi dalam rangka Penerapan dan Penegakan Peraturan perundang -undangan	60	77.100.000	12	11.307.000	12	19.170.000	6	6.800.000	50,00	35,47	18	18.107.000	30,00	23,49	
			Jumlah Laporan Fasilitasi dalam rangka Penerapan dan Penegakan Peraturan Perundang- Undangan	90	97.034.000	18	18.977.500	18	20.100.000	8	4.320.000	44,44	21,49	26	23.297.500	28,89	24,01	
			Jumlah Laporan Fasilitasi dalam rangka Penerapan dan Penegakan Peraturan Perundang- Undangan	60	156.885.750	12	17.520.000	12	21.285.000	3	0	25,00	0,00	15	17.520.000	25,00	11,17	
			Jumlah Laporan Fasilitasi dalam rangka Penerapan dan Penegakan Peraturan Perundang- Undangan	45	45.452.262	9	8.975.000	9	10.064.500	9	4.410.000	100,00	43,82	18	13.385.000	40,00	29,45	
			Jumlah Laporan Fasilitasi dalam rangka Penerapan dan Penegakan Peraturan Perundang- Undangan	60	73.046.392	12	14.075.000	12	76.306.800	5	20.000.000	41,67	26,21	17	34.075.000	28,33	46,65	
			Jumlah Laporan fasilitasi dalam rangka Penerapan dan Penegakan Peraturan Perundang-undangan	18	76.791.500	18	12.475.300	18	33.820.000	14	12.175.000	77,78	36,00	32	24.650.300	177,78	32,10	
			Jumlah laporan fasilitasi penerapan dan penegakan peraturan perundang - undangan	60	53.359.871	13	50.359.000	12	75.225.000	12	46.492.000	100,00	61,80	25	96.851.000	41,67	181,51	
			Jumlah Laporan fasilitasi dalam rangka penerapan dan penegakan peraturan perundang-undangan	85	80.000.000	17	12.858.750	17	34.780.000	4	9.440.120	23,53	27,14	21	22.298.870	24,71	27,87	
			Jumlah Laporan Fasilitasi dalam Rangka Penerapan dan Penegakan Peraturan Perundang-undangan	30	93.388.412	6	13.587.000	6	19.455.600	4	2.050.000	66,67	10,54	10	15.637.000	33,33	16,74	
			Jumlah laporan Fasilitasi dalam rangka Penerapan dan Penegakan Peraturan Perundang-undangan	5	94.999.900	1	18.421.000	1	18.999.900	1	4.885.000	100,00	25,71	2	23.306.000	40,00	24,53	
			Jumlah Laporan Fasilitasi dalam rangka penerapan dan Penegakan Peraturan Perundang- Undangan	70	62.400.000	14	12.473.800	14	12.476.450	14	2.170.000	100,00	17,39	28	14.643.800	40,00	23,47	
			Jumlah Laporan Fasilitasi dalam rangka Penerapan dan Penegakan Peraturan Perundang- Undangan	95	97.684.837	19	18.674.000	19	20.000.000	10	10.136.000	52,63	50,68	29	28.810.000	30,53	29,49	
			Jumlah Laporan Fasilitasi dalam rangka Penerapan dan Penegakan Peraturan Perundang-Undangan	300	69.693.459	60	13.781.000	60	13.190.000	30	6.658.500	50,00	50,48	90	20.439.500	30,00	29,33	
			Jumlah Laporan Fasilitasi dalam rangka Penerapan dan Penegakan Peraturan Perundang-Undangan	240	40.800.000	48	7.840.000	48	10.930.000	18	1.220.000	37,50	11,16	66	9.060.000	27,50	22,21	
		3. Fasilitasi Penyelenggaraan Ketenteraman dan Ketertiban Umum	Jumlah Dokumen Fasilitasi dalam rangka Penyelenggaraan Ketenteraman dan Ketertiban Umum	5	266.431.056	1	51.516.500	1	49.519.000	1	12.054.000	100,00	24,34	2	63.570.500	40,00	23,86	
			Jumlah dokumen fasilitasi penyelenggaraan ketenteraman dan ketertiban umum	30	236.448.003	6	46.725.500	6	80.545.500	5	27.319.500	83,33	33,92	11	74.045.000	36,67	31,32	
			Jumlah Dokumen Fasilitasi dalam rangka Penyelenggaraan Ketenteraman dan KetertibanUmum	49	255.120.718	1	55.722.000	12	66.876.500	6	8.820.000	50,00	13,19	7	64.542.000	14,29	25,30	

No	Kode	Urusan / Bidang Urusan Pemerintahan Daerah dan Program / Kegiatan / Sub Kegiatan	Indikator Kinerja Sasaran / Program / Kegiatan / Sub Kegiatan	Target RPJMD sampai pada Tahun 2026		Realisasi Capaian Kinerja RKPD s/d Tahun 2022		Target kinerja dan Anggaran RKPD Tahun 2023		Realisasi Capaian Kinerja dan Anggaran RKPD Tahun 2023		Tingkat Capaian Kinerja dan Realisasi Anggaran RKPD (%)		Realisasi Kinerja dan Anggaran RKPD s/d 2023		Tingkat Capaian Kinerja dan Realisasi Anggaran RPJMD s/d Tahun 2023		Perangkat Daerah Penanggung Jawab
				K	Rp	K	Rp	K	Rp	K	Rp	K	Rp	K	Rp	K	Rp	
1	2	3	4	5		6		7		8		9 = 8/7*100%		10 = 6*8		11 = (10/5) x 100%		12
			Jumlah Dokumen Fasilitasi dalam rangka Penyelenggaraan Ketenteraman dan Ketertiban Umum	90	238.627.658	18	42.015.000	18	72.850.000	8	29.427.000	44,44	40,39	26	71.442.000	28,89	29,94	
			Jumlah Dokumen Fasilitasi dalam rangka Penyelenggaraan Ketenteraman dan Ketertiban Umum	5	156.885.750	5	45.914.000	1	44.649.600	1	0	100,00	0,00	6	45.914.000	120,00	29,27	
			Jumlah Dokumen Fasilitasi dalam rangka Penyelenggaraan Ketenteraman dan ketertiban	45	303.015.038	9	68.745.500	9	24.185.000	9	11.610.000	100,00	48,00	18	80.355.500	40,00	26,52	
			Jumlah Dokumen Fasilitasi dalam rangka Penyelenggaraan Ketenteraman dan Ketertiban Umum	60	296.631.093	12	43.915.000	12	114.309.000	2	2.400.000	16,67	2,10	14	46.315.000	23,33	15,61	
			Jumlah Dokumen Fasilitasi dalam rangka Penyelenggaraan Ketenteraman dan Ketertiban Umum	1	208.086.949	1	37.790.500	1	11.282.000	0	0	0,00	0,00	1	37.790.500	100,00	18,16	
			Jumlah Dokumen Fasilitasi dalam Rangka Penyelenggaraan Ketenteraman dan Ketertiban	100	110.000.000	100	25.071.500	1	36.948.500	1	14.199.250	100,00	38,43	101	39.270.750	101,00	35,70	
			Jumlah Dokumen Fasilitasi dalam rangka penyelenggaraan ketenteraman dan ketertiban umum	5	13.931.780	13	14.423.000	1	45.000.000	1	19.431.000	100,00	43,18	14	33.854.000	280,00	243,00	
			Jumlah dokumen fasilitas dalam rangka penyelenggaraan ketenteraman dan ketertiban umum	25	365.775.586	5	54.950.250	5	99.237.500	2	54.482.000	40,00	54,90	7	109.432.250	28,00	29,92	
			Jumlah Dokumen Fasilitasi dalam rangka Penyelenggaraan Ketenteraman dan Ketertiban Umum	60	234.999.000	12	41.589.000	12	78.379.750	12	54.131.600	100,00	69,06	24	95.720.600	40,00	40,73	
			Jumlah Dokumen Fasilitasi dalam Rangka Penyelenggaraan Ketenteraman dan Ketertiban Umum	30	240.402.030	6	49.877.500	6	64.206.500	4	13.525.000	66,67	21,06	10	63.402.500	33,33	26,37	
			Terlaksananya Fasilitasi Penyelenggaraan Ketenteraman dan Ketertiban Umum	100	73.150.806	52	8.130.000	3	13.128.500	0	2	0,00	0,00	52	8.130.002	52,00	11,11	
			Jumlah Dokumen Fasilitasi dalam rangka Penyelenggaraan Ketenteraman dan Ketertiban umum	5	189.385.000	1	37.009.750	1	31.593.250	1	9.635.000	100,00	30,50	2	46.644.750	40,00	24,63	
			Jumlah Dokumen Fasilitasi dalam rangka Penyelenggaraan Ketenteraman dan Ketertiban umum	60	276.000.000	12	57.822.500	12	80.700.000	12	18.855.000	100,00	23,36	24	76.677.500	40,00	27,78	
			Jumlah Dokumen Fasilitasi dalam rangka Penyelenggaraan Ketenteraman dan KetertibanUmum	95	302.150.000	19	41.854.250	19	71.500.000	7	31.656.500	36,84	44,27	26	73.510.750	27,37	24,33	
			Jumlah Dokumen Fasilitasi dalam rangka Penyelenggaraan Ketenteraman dan Ketertiban Umum	300	284.564.872	60	56.321.000	60	81.776.000	30	58.574.000	50,00	71,63	90	114.895.000	30,00	40,38	
			Jumlah Dokumen Fasilitasi dalam rangka Penyelenggaraan Ketenteraman dan Ketertiban Umum	240	154.641.332	18	29.304.500	48	55.787.300	18	38.171.550	37,50	68,42	36	67.476.050	15,00	43,63	
			Jumlah Dokumen Fasilitasi dalam rangka Penyelenggaraan Ketenteraman dan Ketertiban Umum	240	258.300.000	48	51.951.476	48	33.750.000	36	2.045.000	75,00	6,06	84	53.996.476	35,00	20,90	
		4. Fasilitasi Penataan, Pemanfaatan, dan Pendayagunaan Ruang Desa Serta Penetapan dan Penegasan Batas Desa	Jumlah Dokumen Fasilitasi dalam rangka Penataan, Pemanfaatan, dan Pendayagunaan Ruang Desa serta Penetapan dan Penegasan Batas Desa	15	271.883.567	0	0	0	0	0	0	0,00	0,00	0	0	0,00	0,00	
		5. Fasilitasi Pelaksanaan Tugas, fungsi dan kewajiban Lembaga Kemasyarakatan	Prosentase koordinasi yang di tidakanjuti dalam bidang kemasyarakatan	100	234.622.029	100	46.704.000	85	53.535.350	100	9.686.000	117,65	18,09	100	56.390.000	100,00	24,03	
		KESATUAN BANGSA DAN POLITIK																
	Meningkatnya kehidupan masyarakat yang harmonis		Persentase potensi konflik sosial dan politik yang terselesaikan	75	43.971.587.616	100	2.779.416.912	72	5.086.655.800	76,09	3.590.152.175	105,68	70,58	76,09	6.369.569.087	101,45	14,49	BADAN KESATUAN BANGSA DAN POLITIK
1		PROGRAM Penguatan Ideologi Pancasila dan Karakter Kebangsaan	Persentase Peningkatan Masyarakat yang mengikuti penguatan ideologi pancasila dan karakter kebangsaan	100	4.120.388.317	100,37	601.813.377	100	864.476.100	-70,03	100.966.160	-70,03	11,68	30,34	702.779.537	30,34	17,06	
		1. Kegiatan Perumusan Kebijakan Teknis dan Pemantapan Pelaksanaan Bidang Ideologi Pancasila dan Karakter Kebangsaan	Jumlah dokumen Perumusan Kebijakan Teknis dan Pemantapan Pelaksanaan Bidang Ideologi Pancasila dan Karakter Kebangsaan	3	4.120.388.317	3	601.813.377	3	864.476.100	2	100.966.160	66,67	11,68	5	702.779.537	166,67	17,06	

No	Kode	Urusan / Bidang Urusan Pemerintahan Daerah dan Program / Kegiatan / Sub Kegiatan	Indikator Kinerja Sasaran / Program / Kegiatan / Sub Kegiatan	Target RPJMD sampai pada Tahun 2026		Realisasi Capaian Kinerja RKPD s/d Tahun 2022		Target kinerja dan Anggaran RKPD Tahun 2023		Realisasi Capaian Kinerja dan Anggaran RKPD Tahun 2023		Tingkat Capaian Kinerja dan Realisasi Anggaran RKPD (%)		Realisasi Kinerja dan Anggaran RKPD s/d 2023		Tingkat Capaian Kinerja dan Realisasi Anggaran RPJMD s/d Tahun 2023		Perangkat Daerah Penanggung Jawab
				K	Rp	K	Rp	K	Rp	K	Rp	K	Rp	K	Rp	K	Rp	
1	2	3	4	5		6		7		8		9 = 8/7*100%		10 = 6*8		11 = (10/5) x 100%		12
		1. Perumusan Kebijakan Teknis di Bidang Ideologi Wawasan Kebangsaan, Bela Negara, Karakter Bangsa, Pembauran Kebangsaan, Bineka Tunggal Ika dan Sejarah Kebangsaan	Jumlah Dokumen perumusan kebijakan teknis di bidang ideologi wawasan , bela negara , karakter bangsa, pembauran kebangsaan ,bhineka tunggal ika dan sejarah kebangsaan	3	840.558.399	3	584.965.637	3	144.530.000	1	33.550.000	33,33	23,21	4	618.515.637	133,33	73,58	
		2. Pelaksanaan Koordinasi di Bidang Ideologi Wawasan kebangsaan, Bela negara, Karakter Bangsa, Pembauran Kebangsaan, Bineka Tunggal Ika dan Sejarah Kebangsaan	Jumlah Orang yang Mengikuti Koordinasi di Bidang Ideologi Wawasan Kebangsaan, Bela Negara, Karakter Bangsa, Pembauran Kebangsaan, Bineka Tunggal Ika dan Sejarah Kebangsaan	6790	3.973.537.139	3764	584.965.637	4358	714.947.100	1128	65.366.160	25,88	9,14	4892	650.331.797	72,05	16,37	
		3. Pelaksanaan Monitoring Evaluasi dan Pelaporan di Bidang Ideologi Wawasan kebangsaan, Bela negara, Karakter Bangsa, Pembauran Kebangsaan, Bineka Tunggal Ika dan Sejarah Kebangsaan	Jumlah Laporan Hasil Monitoring Evaluasi dan Pelaporan di Bidang Ideologi Wawasan Kebangsaan, Bela Negara, Karakter Bangsa, Pembauran Kebangsaan, Bineka Tunggal Ika dan Sejarah Kebangsaan	5	146.851.178	1	16.847.740	1	4.999.000	1	2.050.000	100,00	41,01	2	18.897.740	40,00	12,87	
2		PROGRAM PEMBERDAYAAN DAN PENGAWASAN ORGANISASI KEMASYARAKATAN	Persentase Ormas berkegiatan telah sesuai ketentuan	100	1.902.273.930	100	121.558.234	100	275.492.000	50,54	17.772.500	50,54	6,45	50,54	139.330.734	50,54	7,32	
		1. Kegiatan Perumusan Kebijakan Teknis dan Pemantapan Pelaksanaan Bidang Pemberdayaan dan Pengawasan Organisasi Kemasyarakatan	Jumlah dokumen rumusan kebijakan Teknis dan Pemantapan Pelaksanaan Bidang Pemberdayaan dan Pengawasan Organisasi Kemasyarakatan	3	1.902.273.930	3	121.558.234	3	275.492.000	2	17.772.500	66,67	6,45	5	139.330.734	166,67	7,32	
		1. Pelaksanaan Kebijakan dibidang Pendaftaran Ormas, Pemberdayaan Ormas, Evaluasi dan Mediasi Sengketa Ormas, Pengawasan Ormas dan Ormas Asing di Daerah	Jumlah Orang yang Mengikuti Pelaksanaan Kebijakan di Bidang Pendaftaran Ormas, Pemberdayaan Ormas, Evaluasi dan Mediasi Sengketa Ormas, Pengawasan Ormas dan Ormas Asing di Daerah	280	1.902.273.930	205	121.558.234	220	275.492.000	140	17.772.500	63,64	6,45	345	139.330.734	123,21	7,32	
3		PROGRAM PEMBINAAN DAN PENGEMBANGAN KETAHANAN EKONOMI, SOSIAL, DAN BUDAYA	Presentase Peningkatan Masyarakat yang terlibat dalam Kewaspadaan dini masyarakat	0	769.496.808	0	8.210.000	0	0	0	0	0,00	0,00	0	8.210.000	0,00	1,07	
		1. Kegiatan Perumusan Kebijakan Teknis dan Pemantapan Pelaksanaan Bidang Ketahanan Ekonomi, Sosial dan Budaya	Jumlah dokumen rumusan Kebijakan Teknis dan Pemantapan Pelaksanaan Bidang Ketahanan Ekonomi Sosial dan Budaya	3	8.210.000	1	8.210.000	0	0	0	0	0,00	0,00	1	8.210.000	33,33	100,00	
		1. Pelaksanaan Kebijakan di Bidang Ketahanan Ekonomi, Sosial, Budaya dan Fasilitasi Pencegahan Penyalagunaan Narkotika, Fasilitasi Kerukunan Umat Beragama dan Penghayat Kepercayaan di Daerah	Jumlah Orang yang Mengikuti Pelaksanaan Kebijakan di Bidang Ketahanan Ekonomi, Sosial, Budaya dan Fasilitasi Pencegahan Penyalagunaan Narkotika, Fasilitasi Kerukunan Umat Beragama dan Penghayat Kepercayaan di Daerah	0	8.230.000	0	8.230.000	0	0	0	0	0,00	0,00	0	8.230.000	0,00	100,00	

No	Kode	Urusan / Bidang Urusan Pemerintahan Daerah dan Program / Kegiatan / Sub Kegiatan	Indikator Kinerja Sasaran / Program / Kegiatan / Sub Kegiatan	Target RPJMD sampai pada Tahun 2026		Realisasi Capaian Kinerja RKPD s/d Tahun 2022		Target kinerja dan Anggaran RKPD Tahun 2023		Realisasi Capaian Kinerja dan Anggaran RKPD Tahun 2023		Tingkat Capaian Kinerja dan Realisasi Anggaran RKPD (%)		Realisasi Kinerja dan Anggaran RKPD s/d 2023		Tingkat Capaian Kinerja dan Realisasi Anggaran RPJMD s/d Tahun 2023		Perangkat Daerah Penanggung Jawab
				5		6		7		8		9 = 8/7*100%		10 = 6*8		11 = (10/5) x 100%		
				K	Rp	K	Rp	K	Rp	K	Rp	K	Rp	K	Rp	K	Rp	
4		PROGRAM PENINGKATAN KEWASPADAAN NASIONAL DAN PENINGKATAN KUALITAS DAN FASILITASI PENANGANAN KONFLIK SOSIAL	Presentase Potensi Konflik Sosial Yang ditindaklanjuti	100	2.410.927.786	100	301.512.886	100	275.492.000	69,57	91.364.788	69,57	33,16	69,57	392.877.674	69,57	16,30	
		1. Kegiatan Perumusan Kebijakan Teknis dan Pelaksanaan Pemantapan Kewaspadaan Nasional dan Penanganan Konflik Sosial	Jumlah Dokumen Perumusan Kebijakan Teknis dan Pemantapan Kewaspadaan Nasional dan Penanganan Konflik Sosial	4	2.410.927.786	4	301.512.886	4	464.046.000	2	91.364.788	50,00	19,69	6	392.877.674	150,00	16,30	
		1. Pelaksanaan Kebijakan di Bidang Kewaspadaan Dini, Kerjasama Intelejen, Pemantauan Orang Asing, Tenaga Kerja Asing dan Lembaga Asing, Kewaspadaan Perbatasan Antar Negara, Fasilitasi Kelembagaan Bidang Kewaspadaan, serta penanganan Konflik di Daerah	Jumlah Orang yang Mengikuti pelaksanaan Kebijakan di Bidang Kewaspadaan Dini, Kerja Sama Intelijen, Pemantauan Orang Asing, Tenaga Kerja Asing dan Lembaga Asing, Kewaspadaan Perbatasan antar Negara, Fasilitasi Kelembagaan Bidang Kewaspadaan, serta Penanganan Konflik di Daerah	1000	2.410.927.786	400	301.512.886	400	464.046.000	210	91.364.788	52,50	19,69	610	392.877.674	61,00	16,30	
		2. Pelaksanaan Koordinasi di Bidang Kewaspadaan Dini, Kerjasama Intelejen, Pemantauan Orang Asing, Tenaga Kerja Asing dan Lembaga Asing, Kewaspadaan perbatasan antar negara, fasilitasi kelembagaan bidang kewaspadaan serta penanganan konflik di daerah	Jumlah Orang yang Mengikuti Koordinasi di Bidang Kewaspadaan Dini, Kerja Sama Intelijen, Pemantauan Orang Asing, Tenaga Kerja Asing dan Lembaga Asing, Kewaspadaan Perbatasan antar Negara, Fasilitasi Kelembagaan Bidang Kewaspadaan, serta Penanganan Konflik di Daerah	0	8.580.000	0	8.580.000	0	0	0	0	0,00	0,00	0	8.580.000	0,00	100,00	
		3. Pelaksanaan Monitoring, Evaluasi dan Pelaporan di Bidang Kewaspadaan Dini, Kerjasama Intelejen, Pemantauan Orang Asing, Tenaga Kerja Asing dan Lembaga Asing, Kewaspadaan Perbatasan Antar Negara, Fasilitasi Kelembagaan Bidang Kewaspadaan, serta penanganan Konflik di Daerah	Jumlah Laporan Hasil Monitoring, Evaluasi dan Pelaporan di Bidang Kewaspadaan Dini, Kerja Sama Intelijen, Pemantauan Orang Asing, Tenaga Kerja Asing dan Lembaga Asing, Kewaspadaan Perbatasan antar Negara, Fasilitasi Kelembagaan Bidang Kewaspadaan, serta Penanganan Konflik di Daerah	40	33.211.500	40	33.211.500	0	0	0	0	0,00	0,00	40	33.211.500	100,00	100,00	
5		PROGRAM PENINGKATAN PERAN PARTAI POLITIK DAN LEMBAGA PENDIDIKAN MELALUI PENDIDIKAN POLITIK DAN PENGEMBANGAN ETIKA SERTA BUDAYA POLITIK	Presentase peningkatan masyarakat yang terlibat pendidikan, etika, budaya dan politik	100	9.498.688.040	100	1.746.322.415	100	3.671.195.700	0	3.380.048.727	0,00	92,07	100	5.126.371.142	100,00	53,97	

No	Kode	Urusan / Bidang Urusan Pemerintahan Daerah dan Program / Kegiatan / Sub Kegiatan	Indikator Kinerja Sasaran / Program / Kegiatan / Sub Kegiatan	Target RPJMD sampai pada Tahun 2026		Realisasi Capaian Kinerja RKPD s/d Tahun 2022		Target kinerja dan Anggaran RKPD Tahun 2023		Realisasi Capaian Kinerja dan Anggaran RKPD Tahun 2023		Tingkat Capaian Kinerja dan Realisasi Anggaran RKPD (%)		Realisasi Kinerja dan Anggaran RKPD s/d 2023		Tingkat Capaian Kinerja dan Realisasi Anggaran RPJMD s/d Tahun 2023		Perangkat Daerah Penanggung Jawab
				K	Rp	K	Rp	K	Rp	K	Rp	K	Rp	K	Rp	K	Rp	
1	2	3	4	5		6		7		8		9 = 8/7*100%		10 = 6*8		11 = (10/5) x 100%		12
		1. Kegiatan Perumusan Kebijakan Teknis dan Pemantapan Pelaksanaan Bidang Pendidikan Politik, Etika Budaya Politik, Peningkatan Demokrasi, Fasilitasi Kelembagaan Pemerintahan, Perwakilan dan Partai Politik, Pemilihan Umum/Pemilihan Umum Kepala Daerah, serta Pemantauan Situasi Politik	Jumlah dokumen perumusan kebijakan teknis dan Pemantapan Pelaksanaan Bidang politik	3	9.498.688.040	3	1.746.322.415	3	3.671.195.700	2	3.380.048.727	66,67	92,07	5	5.126.371.142	166,67	53,97	
		1. Penyusunan Program Kerja di Bidang Pendidikan Politik, Etika budaya Politik, Peningkatan Demokrasi, Fasilitasi Kelembagaan Pemerintahan, Perwakilan dan Partai Politik, Pemilihan Umum/Pemilihan Umum Kepala Daerah, serta Pemantauan Situasi Politik di Daerah	Jumlah Dokumen Program Kerja di Bidang Pendidikan Politik, Etika Budaya Politik, Peningkatan Demokrasi, Fasilitasi Kelembagaan Pemerintahan, Perwakilan dan Partai Politik, Pemilihan Umum/Pemilihan Umum Kepala Daerah, serta Pemantauan Situasi Politik di daerah yang disusun	5	75.293.294	1	13.446.900	1	111.347.000	0	0	0,00	0,00	1	13.446.900	20,00	17,86	
		2. Pelaksanaan Koordinasi Kerja di Bidang Pendidikan Politik, Etika budaya Politik, Peningkatan Demokrasi, Fasilitasi Kelembagaan Pemerintahan, Perwakilan dan Partai Politik, Pemilihan Umum/Pemilihan Umum Kepala Daerah, serta Pemantauan Situasi Politik di Daerah	Jumlah Orang yang Mengikuti Koordinasi di Bidang Pendidikan Politik, Etika Budaya Politik, Peningkatan Demokrasi, Fasilitasi Kelembagaan Pemerintahan, Perwakilan dan Partai Politik, Pemilihan Umum/Pemilihan Umum Kepala Daerah, serta Pemantauan Situasi Politik di daerah	666724	8.534.136.543	666924	1.704.135.015	666724	3.413.807.550	666724	3.345.770.000	100,00	98,01	1333648	5.049.905.015	200,03	59,17	
		3. Pelaksanaan Monitoring, Evaluasi dan Pelaporan di Bidang Pendidikan Politik, Etika budaya Politik, Peningkatan Demokrasi, Fasilitasi Kelembagaan Pemerintahan, Perwakilan dan Partai Politik, Pemilihan Umum/Pemilihan Umum Kepala Daerah, serta Pemantauan Situasi Politik di Daerah	Jumlah Laporan Hasil Monitoring, Evaluasi dan Pelaporan di Bidang Pendidikan Politik, Etika Budaya Politik, Peningkatan Demokrasi, Fasilitasi Kelembagaan Pemerintahan, Perwakilan dan Partai Politik, Pemilihan Umum/Pemilihan Umum Kepala Daerah, serta Pemantauan Situasi Politik di Daerah	6	889.258.203	6	28.740.500	6	146.041.150	3	34.278.727	50,00	23,47	9	63.019.227	150,00	7,09	
	Penunjang		Nilai AKIP	80,15	133.949.862.007	71,2	31.600.763.328	74,24	34.203.384.762	0	14.269.869.134	0,00	41,72	71,2	45.870.632.462	88,83	34,24	Semua OPD
1		PROGRAM PENUNJANG URUSAN PEMERINTAHAN DAERAH KABUPATEN/KOTA	Nilai AKIP Perangkat Daerah	82	12.208.571.053	74,1	1.674.391.588	80,5	2.504.904.101	0	1.031.162.033	0,00	41,17	74,1	2.705.553.621	90,37	22,16	
			Nilai AKIP Perangkat Daerah	82	127.445.546.612	80,01	20.224.834.054	80,5	27.695.484.579	0	10.094.605.129	0,00	36,45	80,01	30.319.439.183	97,57	23,79	
			Nilai AKIP Perangkat Daerah	82	3.283.643.172.008	82	383.863.892.500	80,5	691.365.886.707	0	270.420.963.284	0,00	39,11	82	654.284.855.784	100,00	19,93	
			Nilai AKIP perangkat Daerah	82	12.774.928.422	76,2	2.121.321.652	8,5	2.889.891.149	0	1.013.919.114	0,00	35,09	76,2	3.135.240.766	92,93	24,54	
			Nilai Evaluasi AKIP Perangkat Daerah	82	113.577.665.434	82,6	22.395.047.481	80,5	22.670.102.202	0	11.832.432.497	0,00	52,19	82,6	34.227.479.978	100,73	30,14	
			Nilai AKIP Perangkat Daerah	82	133.949.862.007	81,15	31.600.763.328	81	34.203.384.762	0	14.269.869.134	0,00	41,72	81,15	45.870.632.462	98,96	34,24	

No	Kode	Urusan / Bidang Urusan Pemerintahan Daerah dan Program / Kegiatan / Sub Kegiatan	Indikator Kinerja Sasaran / Program / Kegiatan / Sub Kegiatan	Target RPJMD sampai pada Tahun 2026		Realisasi Capaian Kinerja RKPD s/d Tahun 2022		Target kinerja dan Anggaran RKPD Tahun 2023		Realisasi Capaian Kinerja dan Anggaran RKPD Tahun 2023		Tingkat Capaian Kinerja dan Realisasi Anggaran RKPD (%)		Realisasi Kinerja dan Anggaran RKPD s/d 2023		Tingkat Capaian Kinerja dan Realisasi Anggaran RPJMD s/d Tahun 2023		Perangkat Daerah Penanggung Jawab
				5		6		7		8		9 = 8/7*100%		10 = 6+8		11 = (10/5) x 100%		
				K	Rp	K	Rp	K	Rp	K	Rp	K	Rp	K	Rp	K	Rp	
			Nilai AKIP Perangkat Daerah	82	32.067.956.138	82,3	7.923.360.089	80,5	10.596.707.046	0	4.996.502.295	0,00	47,15	82,3	12.919.862.384	100,37	40,29	
			Nilai AKIP Perangkat Daerah	82	12.666.415.969	77,25	1.862.526.555	80,5	2.625.320.221	0	1.004.119.470	0,00	38,25	77,25	2.866.646.025	94,21	22,63	
			Nilai Evaluasi AKIP Perangkat Daerah	82	32.136.164.210	71,2	7.750.173.359	80,5	9.789.034.876	0	4.105.228.890	0,00	41,94	71,2	11.855.402.249	86,83	36,89	
			Nilai AKIP Perangkat Daerah	82	13.732.671.363	75,75	2.493.803.323	80,5	3.248.218.805	0	1.477.456.766	0,00	45,49	75,75	3.971.260.089	92,38	28,92	
			Nilai AKIP Perangkat Daerah	82	27.510.368.677	82,05	5.861.332.523	80,5	8.533.707.561	0	3.175.104.185	0,00	37,21	82,05	9.036.436.708	100,06	32,85	
			Nilai AKIP perangkat daerah	82	46.402.310.580	79,95	7.659.019.150	80,5	9.725.505.727	0	4.103.869.279	0,00	42,20	79,95	11.762.888.429	97,50	25,35	
			Nilai Evaluasi AKIP Perangkat Daerah (poin)	82	110.202.615.654	81,7	17.232.988.251	80,5	24.127.621.986	0	10.269.079.175	0,00	42,56	81,7	27.502.067.426	99,63	24,96	
			Nilai AKIP Perangkat Daerah (Poin)	82	14.031.409.911	79,75	1.817.489.262	80,5	3.232.946.504	0	1.399.659.593	0,00	43,29	79,75	3.217.148.855	97,26	22,93	
			Nilai Evaluasi AKIP Perangkat Daerah	71,04	14.363.229.572	73,45	2.144.865.860	71	3.138.240.483	0	1.163.626.388	0,00	37,08	73,45	3.308.492.248	103,39	23,03	
			Nilai AKIP Perangkat Daerah	82	75.429.573.884	80,01	12.305.649.765	80,5	17.976.148.802	0	6.802.515.545	0,00	37,84	80,01	19.108.165.310	97,57	25,33	
			Nilai AKIP Perangkat Daerah	82	91.882.203.923	83	6.180.512.540	80	8.812.133.295	0	3.662.229.800	0,00	41,56	83	9.842.742.340	101,22	10,71	
			Nilai AKIP Perangkat Daerah	82	12.254.402.337	80,95	2.236.593.955	80,5	3.158.756.980	0	1.231.259.850	0,00	38,98	80,95	3.467.853.805	98,72	28,30	
			Nilai Evaluasi AKIP Perangkat Daerah	82	12.539.874.575	72,8	2.215.651.670	80,5	2.903.272.091	0	1.188.543.536	0,00	40,94	72,8	3.404.195.206	88,78	27,15	
			Nilai Akip Perangkat Daerah	82	10.820.220.582	80,01	1.629.017.377	80,5	2.595.004.886	0	973.312.695	0,00	37,51	80,01	2.602.330.072	97,57	24,05	
			Nilai AKIP Perangkat Daerah (Poin)	82	15.471.434.059	80,01	2.513.318.187	80,5	3.435.534.926	0	1.407.024.406	92,42	40,96	80,01	3.920.342.593	97,57	25,34	
			Nilai AKIP Perangkat Daerah	82	16.671.822.203	82,9	361.933.205	83	4.682.189.433	0	1.844.755.424	0,00	39,40	82,9	2.206.688.629	101,10	13,24	
			Nilai AKIP Perangkat Daerah	82	11.797.044.525	72,1	2.056.097.459	80,5	2.881.575.123	0	1.109.493.827	0,00	38,50	72,1	3.165.591.286	87,93	26,83	
			Nilai AKIP Perangkat Daerah	82	11.896.959.548	74,49	2.868.417.192	80	2.704.039.036	0	1.449.846.975	0,00	53,62	74,49	4.318.264.167	90,84	36,30	
			Nilai Evaluasi AKIP Perangkat Daerah	82	19.585.199.177	83,87	2.889.218.243	80,5	4.233.563.514	0	1.508.152.487	0,00	35,62	83,87	4.397.370.730	102,28	22,45	
			Nilai AKIP Perangkat Daerah	82	72.389.315.912	83,65	11.652.931.019	80,5	15.977.895.271	0	5.920.683.140	0,00	37,06	83,65	17.573.614.159	102,01	24,28	
			Nilai AKIP Perangkat Daerah	82	35.678.502.648	80,1	4.929.847.230	80,5	7.817.726.034	0	2.980.647.847	0,00	38,13	80,1	7.910.495.077	97,68	22,17	
			Nilai AKIP Perangkat Daerah	82	38.527.412.288	80,25	7.655.513.574	80,5	11.818.546.971	0	4.548.918.755	0,00	38,49	80,25	12.204.432.329	97,87	31,68	
			Nilai AKIP Perangkat Daerah	82	1.276.496.000	80,01	2.110.480.163	80,5	2.922.247.649	0	1.197.402.799	0,00	40,98	80,01	3.307.882.962	97,57	259,14	
			Nilai AKIP Perangkat Daerah	82	191.916.077.753	80,05	37.314.404.452	80,5	39.057.870.826	0	17.404.498.070	0,00	44,56	80,05	54.718.902.522	97,62	28,51	
			Nilai AKIP Perangkat Daerah	82	12.758.011.680	74,1	1.791.597.960	80,5	3.035.953.606	0	1.297.921.033	0,00	42,75	74,1	3.089.518.993	90,37	24,22	
			Nilai AKIP Perangkat Daerah (Poin)	82	18.700.951.860	73,5	2.750.269.068	80,5	3.732.710.021	0	1.553.232.357	0,00	41,61	73,5	4.303.501.425	89,63	23,01	
			Nilai AKIP Perangkat Daerah	82	25.361.855.249	76	5.054.755.169	80,5	6.150.435.874	0	2.319.422.588	0,00	37,71	76	7.374.177.757	92,68	29,08	
			Nilai AKIP Perangkat Daerah (Poin)	82	23.706.922.048	80,01	4.497.156.616	80,5	5.926.730.512	0	2.422.494.810	99,39	40,87	80,01	6.919.651.426	97,57	29,19	
			Nilai AKIP Perangkat Daerah	82	31.597.491.695	83,55	5.687.234.669	80,5	6.663.127.343	0	3.731.734.072	0,00	56,01	83,55	9.418.968.741	101,89	29,81	
			Nilai AKIP Dinas Kesehatan Pengendalian Penduduk dan Keluarga Berencana	82	387.055.740.172	82,15	276.162.080.056	80,5	363.991.504.567	0	15.885.636.854	0,00	4,36	82,15	292.047.716.910	100,18	75,45	
			Persentase Puskesmas dengan Kinerja Baik	100	0	60,61	0	45,45	0	0	0,00	0,00	60,61	0	60,61	0,00	0,00	
			Persentase Peningkatan Pendapatan Retribusi Pelayanan Kesehatan	10	0	0	0	10	0	0	0,00	0,00	0	0	0,00	0,00	0,00	
			Persentase indikator Mutu Nasional RS (RS Dr. R. Koesma)	100	0	76,92	0	76,92	0	100	0	130,01	0,00	100	0	100,00	0,00	
			Persentase indikator Mutu Nasional RS (RS Ali Manshur)	100	0	61,54	0	69,23	0	0	0,00	0,00	61,54	0	61,54	0,00	0,00	
			Persentase Peningkatan Pendapatan Retribusi Pelayanan Kesehatan (RSUD Ali Manshur)	10	0	0	0	10	0	0	0,00	0,00	0	0	0,00	0,00	0,00	
			Nilai AKIP perangkat daerah	82	24.848.728.493	81,25	4.709.452.045	80,5	8.216.517.142	0	2.513.164.554	0,00	30,59	81,25	7.222.616.599	99,09	29,07	
			Nilai AKIP Perangkat Daerah	82	14.657.510.213	80,01	2.519.104.036	80,5	3.649.614.420	0	1.465.392.759	0,00	40,15	80,01	3.984.496.795	97,57	27,18	
			Nilai AKIP Perangkat Daerah	82	15.311.434.589	71,8	2.675.608.000	80,5	3.507.188.328	0	1.502.116.696	0,00	42,83	71,8	4.177.724.696	87,56	27,28	
			Nilai AKIP perangkat daerah	82	44.182.228.851	80,01	25.628.088.525	80,5	6.628.694.107	0	3.498.955.156	0,00	40,55	80,01	29.127.043.681	97,57	65,92	
			Nilai AKIP Perangkat Daerah	82	10.814.258.276	76,2	2.149.117.950	80,5	2.956.760.251	0	1.214.830.019	0,00	41,09	76,2	3.363.947.969	92,93	31,11	
			Nilai AKIP Perangkat Daerah	83,5	148.564.400.510	83,25	14.863.397.034	83,3	30.667.067.741	0	12.209.927.983	0,00	39,81	83,25	27.073.325.017	99,70	18,22	
		1. Kegiatan Perencanaan, Penganggaran, dan Evaluasi Kinerja Perangkat Daerah	Jumlah Dokumen Perencanaan, Penganggaran, dan Evaluasi yang tersusun (Dokumen)	45	313.750.000	9	67.090.500	9	38.622.250	5	16.530.500	55,56	42,80	14	83.621.000	31,11	26,65	
			Jumlah Dokumen Perencanaan, Penganggaran, dan Evaluasi yang tersusun	45	911.631.440	9	199.183.600	9	184.800.050	2	56.114.500	22,22	30,36	11	255.298.100	24,44	28,00	
			Jumlah Dokumen Perencanaan, Penganggaran, dan Evaluasi yang tersusun	40	917.984.787	8	184.778.280	8	152.708.500	0	35.078.000	0,00	22,97	8	219.856.280	20,00	23,95	
			Jumlah dokumen Perencanaan, penganggaran dan evaluasi yang tersusun	45	75.357.500	9	39.623.000	9	44.159.000	7	10.492.408	77,78	23,76	16	50.115.408	35,56	66,50	
			Jumlah dokumen Perencanaan, Penganggaran, dan Evaluasi Kinerja Perangkat Daerah	40	682.651.820	8	110.242.401	8	149.796.250	7	25.082.000	87,50	16,74	15	135.324.401	37,50	19,82	
			Jumlah dokumen Perencanaan, Penganggaran dan Evaluasi Kinerja yang tersusun	45	438.139.494	9	66.167.925	9	117.999.750	5	58.488.500	55,56	49,57	14	124.656.425	31,11	28,45	
			Jumlah Dokumen Perencanaan, Penganggaran, dan Evaluasi yang tersusun	30	181.397.000	6	25.164.500	6	40.997.400	5	21.536.500	83,33	52,53	11	46.701.000	36,67	25,75	
			Jumlah Dokumen Perencanaan, Penganggaran, dan Evaluasi yang tersusun	45	91.400.000	9	21.023.000	9	33.977.350	6	12.096.000	66,67	35,60	15	33.119.000	33,33	36,24	
			Jumlah dokumen perencanaan, penganggaran dan evaluasi yang tersusun	95	249.255.000	19	51.732.000	19	64.409.700	10	30.857.000	52,63	47,91	29	82.589.000	30,53	33,13	
			Jumlah hasil perencanaan perangkat daerah	9	798.910.000	18	104.679.902	9	192.515.000	5	33.240.500	55,56	17,27	23	137.920.402	255,56	17,26	
			Jumlah dokumen hasil perencanaan, penganggaran dan evaluasi	45	956.374.750	18	202.883.428	9	191.274.950	6	73.361.500	66,67	38,35	24	276.244.928	53,33	28,88	
			Jumlah Dokumen Perencanaan, Penganggaran, dan Evaluasi yang tersusun	9	354.775.000	0	0	9	70.680.000	2	9.006.000	22,22	12,74	2	9.006.000	22,22	2,54	

No	Kode	Urusan / Bidang Urusan Pemerintahan Daerah dan Program / Kegiatan / Sub Kegiatan	Indikator Kinerja Sasaran / Program / Kegiatan / Sub Kegiatan	Target RPJMD sampai pada Tahun 2026		Realisasi Capaian Kinerja RKPD s/d Tahun 2022		Target kinerja dan Anggaran RKPD Tahun 2023		Realisasi Capaian Kinerja dan Anggaran RKPD Tahun 2023		Tingkat Capaian Kinerja dan Realisasi Anggaran RKPD (%)		Realisasi Kinerja dan Anggaran RKPD s/d 2023		Tingkat Capaian Kinerja dan Realisasi Anggaran RPJMD s/d Tahun 2023		Perangkat Daerah Penanggung Jawab
				5		6		7		8		9 = 8/7*100%		10 = 6+8		11 = (10/5) x 100%		
				K	Rp	K	Rp	K	Rp	K	Rp	K	Rp	K	Rp	K	Rp	
			Jumlah Dokumen Perencanaan, Penganggaran, dan Evaluasi yang tersusun	30	443.881.980	7	92.181.000	6	84.297.000	5	32.035.000	83,33	38,00	12	124.216.000	40,00	27,98	
			Jumlah Dokumen Perencanaan, Penganggaran, dan Evaluasi yang tersusun (Dokumen)	30	84.224.500	6	26.802.000	6	23.302.000	7	16.397.500	116,67	70,37	13	43.199.500	43,33	51,29	
			Jumlah Dokumen Perencanaan, Penganggaran, dan Evaluasi yang tersusun	45	104.587.302	9	26.353.500	9	31.085.750	9	17.723.000	100,00	57,01	18	44.076.500	40,00	42,14	
			Jumlah Dokumen Perencanaan, Penganggaran, dan Evaluasi yang tersusun	45	285.844.000	9	37.492.264	9	44.661.500	3	6.114.500	33,33	13,69	12	43.606.764	26,67	15,26	
			Jumlah Dokumen Perencanaan, Penganggaran, dan Evaluasi yang tersusun	30	425.655.907	10	96.065.066	10	110.063.000	5	36.944.000	50,00	33,57	15	133.009.066	50,00	31,25	
			Jumlah Dokumen Perencanaan, Penganggaran, dan Evaluasi yang tersusun	6	149.100.000	9	41.621.200	6	33.670.750	3	19.353.500	50,00	57,48	12	60.974.700	200,00	40,90	
			Jumlah Dokumen Perencanaan, Penganggaran dan Evaluasi	45	183.157.900	9	55.117.750	9	40.471.000	9	2.147.941	100,00	5,31	18	57.265.691	40,00	31,27	
			Jumlah Dokumen Perencanaan, Penganggaran, dan Evaluasi yang tersusun (Dokumen)	45	67.669.136	9	18.441.500	9	36.000.000	9	10.542.000	100,00	29,28	18	28.983.500	40,00	42,83	
			Jumlah dokumen perencanaan, penganggaran dan evaluasi yang tersusun	45	152.877.011	9	36.757.000	9	38.565.000	4	3.774.000	44,44	9,79	13	40.531.000	28,89	26,51	
			Jumlah Dokumen Perencanaan, Penganggaran, dan Evaluasi yang tersusun	45	567.662.247	10	40.473.500	9	66.659.500	4	10.282.500	44,44	15,43	14	50.756.000	31,11	8,94	
			Jumlah Dokumen Perencanaan, Penganggaran, dan Evaluasi yang tersusun	45	419.323.155	9	80.909.825	9	50.598.550	9	14.004.550	100,00	27,68	18	94.914.375	40,00	22,64	
			Jumlah Dokumen Perencanaan, Penganggaran dan Evaluasi yang Tersusun	45	65.682.203	9	21.485.000	9	26.166.000	5	10.190.000	55,56	38,94	14	31.675.000	31,11	48,22	
			Tersusunnya Dokumen Perencanaan Perangkat Daerah	82	666.475.415	80,01	89.544.800	81	58.369.800	20	7.061.500	24,69	12,10	100,01	96.606.300	121,96	14,50	
			Jumlah Dokumen Perencanaan, Penganggaran, dan Evaluasi yang tersusun	46	452.012.500	9	108.259.750	9	153.047.250	5	18.415.000	55,56	12,03	14	126.674.750	30,43	28,02	
			Jumlah Dokumen Perencanaan, Penganggaran, dan Evaluasi yang tersusun	7	637.411.337	7	108.380.431	7	126.506.310	7	15.136.000	100,00	11,96	14	123.516.431	200,00	19,38	
			Jumlah Dokumen Perencanaan Penganggaran, dan evaluasi yang tersusun	60	476.161.000	9	93.410.709	12	67.351.900	4	15.269.000	33,33	22,67	13	108.679.709	21,67	22,82	
			Jumlah Dokumen Perencanaan, dan Evaluasi yang tersusun	30	151.583.450	6	38.395.719	6	37.381.850	2	25.710.850	33,33	68,78	8	64.106.569	26,67	42,29	
			Jumlah Dokumen, Penganggaran, Perencanaan dan Evaluasi Kinerja	45	410.332.049	9	114.046.870	9	101.381.300	5	49.215.500	55,56	48,54	14	163.262.370	31,11	39,79	
			Jumlah Dokumen Hasil Perencanaan dan Pengendalian	45	446.546.500	9	63.781.110	9	71.546.500	3	6.836.500	33,33	9,56	12	70.617.610	26,67	15,81	
			Jumlah Dokumen Perencanaan, Penganggaran, dan Evaluasi yang tersusun (Dokumen)	45	90.981.500	9	36.282.800	9	29.780.500	7	8.349.700	77,78	28,04	16	44.632.500	35,56	49,06	
			Jumlah dokumen Perencanaan, penganggaran dan evaluasi yang tersusun	45	115.248.000	9	18.390.500	9	34.786.750	2	10.206.000	22,22	29,34	11	28.596.500	24,44	24,81	
			Jumlah Dokumen Perencanaan, Penganggaran, dan Evaluasi yang tersusun (Dokumen)	30	525.736.500	12	113.000.000	6	175.245.500	2	55.259.100	33,33	31,53	14	168.259.100	46,67	32,00	
			Jumlah dokumen perencanaan, Penganggaran n dan evaluasi yang tersusun (Dokumen)	18	890.302.455	18	194.841.398	18	163.838.955	8	48.438.000	44,44	29,56	26	243.279.398	144,44	27,33	
			Jumlah Dokumen Perencanaan, Penganggaran dan evaluasi yang tersusun	100	350.119.750	25	90.484.950	24	78.023.700	12	28.500.500	50,00	36,53	37	118.985.450	37,00	33,98	
			Jumlah Dokumen Perencanaan, Penganggaran, dan Evaluasi yang tersusun	45	147.420.000	9	40.163.000	9	45.245.350	5	19.850.500	55,56	43,87	14	60.013.500	31,11	40,71	
			Jumlah Dokumen Perencanaan, Penganggaran, dan Evaluasi yang tersusun	65	517.841.250	13	81.024.885	13	106.933.050	9	22.557.000	69,23	21,09	22	103.581.885	33,85	20,00	
			Jumlah Dokumen Perencanaan, Penganggaran, dan Evaluasi yang tersusun	45	90.737.200	9	26.609.000	9	31.695.000	4	11.915.000	44,44	37,59	13	38.524.000	28,89	42,46	
			Jumlah Dokumen Perencanaan, Penganggaran dan Evaluasi yang Tersusun	9	193.215.000	9	43.180.500	60	53.842.950	6	19.690.500	10,00	36,57	15	62.871.000	166,67	32,54	
			Jumlah Dokumen Perencanaan, Penganggaran, dan Evaluasi yang tersusun	45	130.300.000	9	33.400.000	9	38.500.000	4	8.000.000	44,44	20,78	13	41.400.000	28,89	31,77	
			Jumlah Dokumen Perencanaan, Penganggaran, dan Evaluasi yang tersusun	300	715.200.000	60	127.947.500	60	116.514.000	35	41.406.112	58,33	35,54	95	169.353.612	31,67	23,68	
		1. Penyusunan Dokumen Perencanaan Perangkat Daerah	Jumlah Dokumen Perencanaan Perangkat Daerah	30	121.750.000	6	28.690.000	6	38.622.250	4	16.530.500	66,67	42,80	10	45.220.500	33,33	37,14	
			Jumlah Dokumen Perencanaan Perangkat Daerah	25	290.301.114	5	68.087.600	5	69.821.150	2	16.129.000	40,00	23,10	7	84.216.600	28,00	29,01	
			Jumlah dokumen perencanaan perangkat daerah	15	46.987.500	3	31.127.000	3	30.745.000	3	9.452.408	100,00	30,74	6	40.579.408	40,00	86,36	
			Jumlah Dokumen perencanaan perangkat daerah	20	565.413.855	4	89.881.001	4	116.219.304	4	20.038.500	100,00	17,24	8	109.919.501	40,00	19,44	
			Jumlah Dokumen Perencanaan Perangkat Daerah	20	185.256.776	4	29.903.075	4	78.999.750	2	48.259.500	50,00	61,09	6	78.162.575	30,00	42,19	
			Jumlah Dokumen Perencanaan Perangkat Daerah	30	84.000.000	2	8.495.500	2	20.499.400	1	15.163.500	50,00	73,97	3	23.659.000	10,00	28,17	
			Jumlah Dokumen Perencanaan Perangkat Daerah	15	67.250.000	3	11.985.000	3	21.191.350	1	7.500.000	33,33	35,39	4	19.485.000	26,67	28,97	
			Jumlah Dokumen Perencanaan Perangkat Daerah	15	138.404.850	3	31.489.000	1	23.444.000	1	6.486.500	100,00	27,67	4	37.975.500	26,67	27,44	
			Jumlah Dokumen Perencanaan Perangkat Daerah	15	149.500.000	3	5.865.500	3	29.900.000	1	9.006.000	33,33	30,12	4	14.871.500	26,67	9,95	
			Jumlah Dokumen Perencanaan Perangkat Daerah	15	156.050.000	3	31.960.000	3	38.409.700	2	18.400.000	66,67	47,90	5	50.360.000	33,33	32,27	
			Jumlah dokumen perencanaan Perangkat Daerah	10	215.550.000	2	30.820.000	2	55.290.000	0	7.570.500	0,00	13,69	2	38.390.500	20,00	17,81	

No	Kode	Urusan / Bidang Urusan Pemerintahan Daerah dan Program / Kegiatan / Sub Kegiatan	Indikator Kinerja Sasaran / Program / Kegiatan / Sub Kegiatan	Target RPJMD sampai pada Tahun 2026		Realisasi Capaian Kinerja RKPD s/d Tahun 2022		Target kinerja dan Anggaran RKPD Tahun 2023		Realisasi Capaian Kinerja dan Anggaran RKPD Tahun 2023		Tingkat Capaian Kinerja dan Realisasi Anggaran RKPD (%)		Realisasi Kinerja dan Anggaran RKPD s/d 2023		Tingkat Capaian Kinerja dan Realisasi Anggaran RPJMD s/d Tahun 2023		Perangkat Daerah Penanggung Jawab
				5		6		7		8		9 = 8/7*100%		10 = 6*8		11 = (10/5) x 100%		
				K	Rp	K	Rp	K	Rp	K	Rp	K	Rp	K	Rp	K	Rp	
			Jumlah dokumen penyusunan perencanaan perangkat daerah	45	767.874.750	9	180.265.208	9	153.574.950	6	64.988.000	66,67	42,32	15	245.253.208	33,33	31,94	
			Jumlah Dokumen Perencanaan Perangkat Daerah	10	145.079.157	3	26.098.500	2	28.900.000	1	5.203.500	50,00	18,01	4	31.302.000	40,00	21,58	
			Jumlah dokumen perencanaan perangkat daerah	10	67.250.000	6	26.802.000	2	18.463.500	1	11.565.000	50,00	62,64	7	38.367.000	70,00	57,05	
			Jumlah dokumen perencanaan perangkat daerah	20	124.371.940	4	23.655.514	4	33.181.500	1	1.464.000	25,00	4,41	5	25.119.514	25,00	20,20	
			Jumlah Dokumen Perencanaan Perangkat Daerah	15	165.150.264	3	44.377.500	3	48.505.450	1	14.736.500	33,33	30,38	4	59.114.000	26,67	35,79	
			Jumlah Dokumen Perencanaan Perangkat Daerah	10	85.313.000	2	17.135.800	2	17.024.800	2	8.360.250	100,00	49,11	4	25.496.050	40,00	29,89	
			Jumlah Dokumen Perencanaan Perangkat Daerah	10	69.958.000	2	14.884.750	2	27.719.000	2	2.147.941	100,00	7,75	4	17.032.691	40,00	24,35	
			Jumlah Dokumen Perencanaan Perangkat Daerah yang tersusun tepat waktu	25	37.650.300	5	12.471.500	5	28.000.000	5	7.240.000	100,00	25,86	10	19.711.500	40,00	52,35	
			Jumlah dokumen perencanaan perangkat daerah	45	84.666.000	9	25.542.250	9	28.700.000	4	3.774.000	44,44	13,15	13	29.316.250	28,89	34,63	
			Jumlah Dokumen Perencanaan, Penganggaran, dan Evaluasi yang tersusun	45	567.662.247	3	16.079.000	2	31.583.250	0	3.220.000	0,00	10,20	3	19.299.000	6,67	3,40	
			Jumlah dokumen perencanaan Perangkat Daerah	20	301.500.000	4	51.110.375	4	28.819.800	4	5.027.800	100,00	17,45	8	56.138.175	40,00	18,62	
			Jumlah Dokumen Perencanaan Perangkat Daerah	15	45.180.360	3	11.593.000	3	20.690.000	2	6.560.000	66,67	31,71	5	18.153.000	33,33	40,18	
			Tersusunnya Dokumen Perencanaan Perangkat Daerah	82	495.524.000	3	33.765.000	81	46.765.000	20	6.261.500	24,69	13,39	23	40.026.500	28,05	8,08	
			Jumlah Dokumen Perencanaan Perangkat Daerah	45	403.499.000	9	56	2	59.499.000	1	6.836.500	50,00	11,49	10	6.836.556	22,22	1,69	
			Jumlah Dokumen Perencanaan Perangkat Daerah	11	157.506.250	2	30.315.500	2	40.330.000	0	0	0,00	0,00	2	30.315.500	18,18	19,25	
			Jumlah Dokumen Perencanaan Perangkat Daerah	2	445.579.575	2	64.854.782	2	86.777.210	2	12.676.000	100,00	14,61	2	77.530.782	100,00	17,40	
			Jumlah Dokumen Perencanaan Perangkat Daerah	35	240.000.000	5	53.037.209	7	36.384.400	4	11.980.000	57,14	32,93	9	65.017.209	25,71	27,09	
			Jumlah Dokumen Perencanaan Perangkat Daerah	15	74.084.200	3	17.705.250	3	18.282.050	2	8.882.050	66,67	48,58	5	26.587.300	33,33	35,89	
			Jumlah Dokumen Perencanaan	30	223.616.680	6	76.970.370	6	55.387.300	3	29.488.500	50,00	53,24	9	106.458.870	30,00	47,61	
			Jumlah Dokumen Perencanaan Perangkat Daerah	10	60.981.500	2	19.946.300	2	16.819.000	2	6.951.700	100,00	41,33	4	26.898.000	40,00	44,11	
			Jumlah Dokumen Perencanaan Perangkat Daerah	45	115.248.000	9	18.390.500	9	34.786.750	2	10.206.000	22,22	29,34	11	28.596.500	24,44	24,81	
			Jumlah Dokumen Perencanaan Perangkat Daerah	10	222.000.000	4	73.000.000	2	74.000.000	1	42.703.100	50,00	57,71	5	115.703.100	50,00	52,12	
			Jumlah Dokumen Perencanaan Perangkat	9	53.838.955	9	108.231.098	4	117.060.500	2	31.378.000	50,00	26,80	2	139.609.098	22,22	259,31	
			Jumlah Dokumen Perencanaan Perangkat Daerah	25	225.120.000	10	67.972.000	9	53.359.350	6	10.480.000	66,67	19,64	16	78.452.000	64,00	34,85	
			Jumlah Dokumen Perencanaan Perangkat Daerah	9	87.500.000	9	28.224.500	7	25.245.350	4	10.268.500	57,14	40,67	4	38.493.000	44,44	43,99	
			Jumlah Dokumen Perencanaan Perangkat Daerah	30	302.128.500	6	40.909.510	6	53.493.300	4	14.676.750	66,67	27,44	10	55.586.260	33,33	18,40	
			Jumlah Dokumen Perencanaan Perangkat Daerah	45	90.737.200	9	19.013.000	9	31.695.000	4	11.915.000	44,44	37,59	13	30.928.000	28,89	34,09	
			Jumlah Dokumen Perencanaan	3	100.895.000	3	25.882.499	20	28.778.950	0	15.694.000	0,00	54,53	3	41.576.499	100,00	41,21	
			Jumlah Dokumen Perencanaan Perangkat Daerah	45	130.300.000	9	33.400.000	9	38.500.000	2	8.000.000	22,22	20,78	11	41.400.000	24,44	31,77	
			Jumlah Dokumen Perencanaan Perangkat Daerah	100	292.396.000	20	58.097.000	20	51.679.000	12	15.980.612	60,00	30,92	32	74.077.612	32,00	25,33	
		2. Koordinasi dan Penyusunan Dokumen RKA-SKPD	Jumlah Dokumen RKA-SKPD dan Laporan Hasil Koordinasi Penyusunan Dokumen RKA-SKPD	5	52.722.203	1	4.964.500	1	5.030.000	2	4.650.500	200,00	92,46	3	9.615.000	60,00	18,24	
		3. Koordinasi dan Penyusunan Dokumen Perubahan RKA-SKPD	Jumlah Dokumen Perubahan RKA-SKPD dan Laporan Hasil Koordinasi Penyusunan Dokumen Perubahan RKA-SKPD	5	43.147.617	1	2.360.000	1	2.975.000	0	0	0,00	0,00	1	2.360.000	20,00	5,47	
		4. Koordinasi dan Penyusunan Laporan Capaian Kinerja dan Ikhtisar Realisasi Kinerja SKPD	Jumlah Laporan Capaian Kinerja dan Ikhtisar Realisasi Kinerja SKPD dan Laporan Hasil Koordinasi Penyusunan Laporan Capaian Kinerja dan Ikhtisar Realisasi Kinerja SKPD	110	67.637.137	22	12.705.000	22	58.804.400	5	13.840.000	22,73	23,54	27	26.545.000	24,55	39,25	
			Jumlah Laporan Capaian Kinerja dan Ikhtisar Realisasi Kinerja SKPD dan Laporan Hasil Koordinasi Penyusunan Laporan Capaian Kinerja dan Ikhtisar Realisasi Kinerja SKPD	20	670.094.000	4	133.262.030	3	107.488.500	1	23.624.500	33,33	21,98	5	156.886.530	25,00	23,41	
			Jumlah Laporan Capaian Kinerja dan Ikhtisar Realisasi Kinerja SKPD dan Laporan Hasil Koordinasi Penyusunan Laporan Capaian Kinerja dan Ikhtisar Realisasi Kinerja SKPD	20	33.000.000	4	6.622.500	4	12.500.000	4	4.298.000	100,00	34,38	8	10.920.500	40,00	33,09	
			Jumlah Laporan Capaian Kinerja dan Ikhtisar Realisasi Kinerja SKPD dan Laporan Hasil Koordinasi Penyusunan Laporan Capaian Kinerja dan Ikhtisar Realisasi Kinerja SKPD	15	149.500.000	3	14.936.500	3	29.900.000	0	0	0,00	0,00	3	14.936.500	20,00	9,99	
			Jumlah Laporan Capaian Kinerja dan Ikhtisar Realisasi Kinerja SKPD dan Laporan Hasil Koordinasi Penyusunan Laporan Capaian Kinerja dan Ikhtisar Realisasi Kinerja SKPD	60	50.000.000	12	9.889.000	12	10.000.000	6	4.665.000	50,00	46,65	18	14.554.000	30,00	29,11	
			Jumlah Laporan Capaian Kinerja dan Ikhtisar Realisasi Kinerja SKPD dan Laporan Hasil Koordinasi Penyusunan Laporan Capaian Kinerja dan Ikhtisar Realisasi Kinerja SKPD	20	139.330.000	4	25.109.500	4	42.482.000	2	3.966.000	50,00	9,34	6	29.075.500	30,00	20,87	
			Jumlah Laporan Capaian Kinerja dan Ikhtisar Realisasi Kinerja SKPD dan Laporan Hasil Koordinasi Penyusunan Laporan Capaian Kinerja dan Ikhtisar Realisasi Kinerja SKPD	10	43.291.036	2	13.178.500	2	15.410.750	2	10.060.000	100,00	65,28	4	23.238.500	40,00	53,68	

No	Kode	Urusan / Bidang Urusan Pemerintahan Daerah dan Program / Kegiatan / Sub Kegiatan	Indikator Kinerja Sasaran / Program / Kegiatan / Sub Kegiatan	Target RPJMD sampai pada Tahun 2026		Realisasi Capaian Kinerja RKPD s/d Tahun 2022		Target kinerja dan Anggaran RKPD Tahun 2023		Realisasi Capaian Kinerja dan Anggaran RKPD Tahun 2023		Tingkat Capaian Kinerja dan Realisasi Anggaran RKPD (%)		Realisasi Kinerja dan Anggaran RKPD s/d 2023		Tingkat Capaian Kinerja dan Realisasi Anggaran RPJMD s/d Tahun 2023		Perangkat Daerah Penanggung Jawab
				5		6		7		8		9 = 8/7*100%		10 = 6+8		11 = (10/5) x 100%		
				K	Rp	K	Rp	K	Rp	K	Rp	K	Rp	K	Rp	K	Rp	
			Jumlah Laporan Capaian Kinerja dan Ikhtisar Realisasi Kinerja SKPD dan Laporan Hasil Koordinasi Penyusunan Laporan Capaian Kinerja dan Ikhtisar Realisasi Kinerja SKPD	15	65.602.241	3	6.512.250	3	3.475.000	0	0	0,00	0,00	3	6.512.250	20,00	9,93	
			Jumlah Laporan Capaian Kinerja dan Ikhtisar Realisasi Kinerja SKPD dan Laporan Hasil Koordinasi Penyusunan Laporan Capaian Kinerja dan Ikhtisar Realisasi Kinerja SKPD	20	69.002.500	4	13.799.950	4	13.790.750	4	6.690.750	100,00	48,52	8	20.490.700	40,00	29,70	
			Jumlah Laporan Capaian Kinerja dan Ikhtisar Realisasi Kinerja SKPD dan Laporan Hasil Koordinasi Penyusunan Laporan Capaian Kinerja dan Ikhtisar Realisasi Kinerja SKPD	82	170.951.415	3	55.779.800	80,5	11.604.800	21	800	26,09	0,01	24	55.780.600	29,27	32,63	
			Jumlah Dokumen Laporan Capaian Kinerja Perangkat Daerah yang disusun	15	61.506.250	3	10.717.750	3	21.096.750	3	6.595.000	100,00	31,26	6	17.312.750	40,00	28,15	
			Jumlah laporan Capaian Kinerja dan Ikhtisar Realisasi Kinerja SKPD dan laporan hasil koordinasi penyusunan laporan capaian kinerja dan Ikhtisar Realisasi Kinerja SKPD	3	12.665.440	3	9.801.500	3	2.414.025	4	0	133,33	0,00	4	9.801.500	133,33	77,39	
			Jumlah Laporan Capaian Kinerja dan Ikhtisar Realisasi Kinerja SKPD dan Laporan hasil Koordinasi Penyusunan Laporan Kinerja dan Ikhtisar Realisasi Kinerja SKPD	15	20.000.000	3	2.712.250	3	2.800.000	2	1.640.000	66,67	58,57	5	4.352.250	33,33	21,76	
			Jumlah Laporan Capaian Kinerja dan Ikhtisar Realisasi Kinerja SKPD dan Laporan Hasil Koordinasi Penyusunan Laporan Capaian Kinerja dan Ikhtisar Realisasi Kinerja SKPD	5	210.000.000	0	0	14	193.299.900	6	17.060.000	42,86	8,83	6	17.060.000	120,00	8,12	
			Jumlah Laporan Capaian Kinerja	2	19.575.000	2	0	2	5.915.000	1	3.496.500	50,00	59,11	3	3.496.500	150,00	17,86	
			Jumlah Laporan Capaian Kinerja dan Ikhtisar Realisasi Kinerja SKPD dan Laporan Hasil Koordinasi Penyusunan Laporan Capaian Kinerja dan Ikhtisar Realisasi Kinerja SKPD	60	231.902.000	12	25.455.500	12	22.915.500	6	6.459.000	50,00	28,19	18	31.914.500	30,00	13,76	
		5. Evaluasi Kinerja Perangkat Daerah	Jumlah Laporan Evaluasi Kinerja Perangkat Daerah	20	553.693.189	4	118.391.000	4	56.174.500	1	26.145.500	25,00	46,54	5	144.536.500	25,00	26,10	
			Jumlah laporan Evaluasi kinerja perangkat daerah	30	28.370.000	6	8.496.000	6	13.414.000	4	1.040.000	66,67	7,75	10	9.536.000	33,33	33,61	
			Jumlah Laporan Evaluasi Kinerja Perangkat Daerah	20	117.237.965	4	20.361.400	4	30.457.000	4	5.043.500	100,00	16,56	8	25.404.900	40,00	21,67	
			Jumlah Laporan Evaluasi Kinerja Perangkat Daerah	25	225.882.718	5	36.264.850	5	39.000.000	3	10.229.000	60,00	26,23	8	46.493.850	32,00	20,58	
			Jumlah Laporan Evaluasi Kinerja Perangkat Daerah	30	24.150.000	6	9.038.000	6	12.786.000	4	4.596.000	66,67	35,95	10	13.634.000	33,33	56,46	
			Jumlah Laporan Evaluasi Kinerja Perangkat Daerah	5	109.485.937	1	20.027.250	4	21.776.000	1	4.967.000	25,00	22,81	2	24.994.250	40,00	22,83	
			Jumlah Laporan Evaluasi Kinerja Perangkat Daerah	15	64.397.000	3	10.046.500	3	7.998.000	3	2.075.000	100,00	25,94	6	12.121.500	40,00	18,82	
			Jumlah Laporan Evaluasi Kinerja Perangkat Daerah	15	55.775.000	3	2.490.500	3	10.880.000	1	0	33,33	0,00	4	2.490.500	26,67	4,47	
			Jumlah Laporan Evaluasi Kinerja Perangkat Daerah	20	43.205.000	4	9.883.000	4	16.000.000	2	7.792.000	50,00	48,70	6	17.675.000	30,00	40,91	
			Jumlah Laporan Evaluasi Kinerja Perangkat Daerah	15	444.030.000	3	48.750.402	3	94.743.000	3	21.704.000	100,00	22,91	6	70.454.402	40,00	15,87	
			Jumlah laporan evaluasi kinerja perangkat daerah	45	188.500.000	9	22.618.220	9	37.700.000	4	8.373.500	44,44	22,21	13	30.991.720	28,89	16,44	
			Jumlah Laporan Evaluasi Kinerja Perangkat Daerah	20	298.802.823	4	66.082.500	4	55.397.000	4	26.831.500	100,00	48,43	8	92.914.000	40,00	31,10	
			Jumlah Laporan Evaluasi Kinerja Perangkat Daerah	35	299.952.297	7	13.175.000	7	15.675.000	7	7.663.000	100,00	48,89	14	20.838.000	40,00	69,57	
			Jumlah Laporan Evaluasi Kinerja Perangkat Daerah	35	260.505.643	7	51.687.586	7	61.557.550	2	22.207.500	28,57	36,08	9	73.895.086	25,71	28,37	
			Jumlah laporan Evaluasi Kinerja Perangkat Daerah	35	28.384.000	7	24.485.400	7	16.645.950	5	10.993.250	71,43	66,04	12	35.478.650	34,29	125,00	
			Jumlah Dokumen Perencanaan, Penganggaran dan Evaluasi	35	40.700.000	7	6.915.750	7	12.752.000	0	0	0,00	0,00	7	6.915.750	20,00	16,99	
			Jumlah laporan Evaluasi Kinerja perangkat Daerah	20	30.018.835	4	5.970.000	4	8.000.000	2	3.302.000	50,00	41,28	6	9.272.000	30,00	30,89	
			Jumlah laporan evaluasi kinerja perangkat daerah	45	68.211.011	9	11.214.750	9	9.865.000	0	0	0,00	0,00	9	11.214.750	20,00	16,44	
			Jumlah Laporan Evaluasi Kinerja Perangkat Daerah	35	358.845.477	7	24.394.500	7	35.076.250	4	7.062.500	57,14	20,13	11	31.457.000	31,43	8,77	
			Jumlah Laporan Evaluasi Kinerja Perangkat Daerah	30	20.501.843	6	9.892.000	6	5.476.000	4	3.630.000	66,67	66,29	10	13.522.000	33,33	65,96	
			Jumlah Laporan evaluasi kinerja Perangkat Daerah	5	48.820.655	1	15.999.500	1	7.988.000	1	2.286.000	100,00	28,62	2	18.285.500	40,00	37,45	
			Jumlah Dokumen Pengendalian dan Evaluasi Perangkat Daerah yang disusun	20	233.000.000	4	67.226.500	4	91.620.500	2	11.820.000	50,00	12,90	6	79.046.500	30,00	33,93	
			Jumlah Laporan Evaluasi Kinerja Perangkat Daerah	45	43.047.500	7	7.042.000	7	12.047.500	0	0	0,00	0,00	7	7.042.000	15,56	16,36	
			Jumlah laporan Evaluasi Kinerja Perangkat Daerah	4	179.166.322	4	33.724.149	4	37.315.075	2	2.460.000	50,00	6,59	2	36.184.149	50,00	20,20	
			Jumlah Laporan Evaluasi Kinerja Perangkat Daerah	25	236.161.000	5	40.373.500	5	30.967.500	4	3.289.000	80,00	10,62	9	43.662.500	36,00	18,49	
			Jumlah Laporan Evaluasi Kinerja Perangkat Daerah	30	57.499.250	6	12.820.719	6	16.299.800	4	15.188.800	66,67	93,18	10	28.009.519	33,33	48,71	
			Jumlah Dokumen Hasil evaluasi, Pelaporan, dan Publikasi	5	186.715.369	1	37.076.500	1	45.994.000	0	19.727.000	0,00	42,89	1	56.803.500	20,00	30,42	
			Jumlah Dokumen hasil Evaluasi Kinerja yang tersusun (Dokumen)	20	30.000.000	7	16.336.500	7	12.961.500	5	1.398.000	71,43	10,79	12	17.734.500	60,00	59,12	
			Jumlah Laporan Evaluasi Kinerja Perangkat Daerah	20	431.227.500	8	40.000.000	4	86.245.500	2	12.556.000	50,00	14,56	10	52.556.000	50,00	12,19	
			Jumlah Laporan Evaluasi Kinerja Perangkat Daerah	75	124.999.750	15	22.512.950	15	24.664.350	6	18.020.500	40,00	73,06	21	40.533.450	28,00	32,43	
			Jumlah Laporan Evaluasi Kinerja Perangkat Daerah	20	16.974.500	0	0	4	4.838.500	3	4.832.500	75,00	99,88	3	4.832.500	15,00	28,47	
			Jumlah Laporan Evaluasi Kinerja Perangkat Daerah	45	59.920.000	9	11.938.500	9	20.000.000	5	9.582.000	55,56	47,91	14	21.520.500	31,11	35,92	
			Jumlah Laporan Evaluasi Kinerja Perangkat Daerah	35	215.712.750	7	40.115.375	7	53.439.750	5	7.880.250	71,43	14,75	12	47.995.625	34,29	22,25	
			Jumlah Laporan Evaluasi Kinerja	4	72.745.000	4	7.245.000	4	19.149.000	3	500	75,00	0,00	3	17.298.501	75,00	23,78	
			Jumlah Laporan Evaluasi Kinerja Perangkat Daerah	200	190.902.000	40	44.395.000	40	41.919.500	20	18.966.500	50,00	45,25	60	63.361.500	30,00	33,19	

No	Kode	Urusan / Bidang Urusan Pemerintahan Daerah dan Program / Kegiatan / Sub Kegiatan	Indikator Kinerja Sasaran / Program / Kegiatan / Sub Kegiatan	Target RPJMD sampai pada Tahun 2026		Realisasi Capaian Kinerja RKPD s/d Tahun 2022		Target kinerja dan Anggaran RKPD Tahun 2023		Realisasi Capaian Kinerja dan Anggaran RKPD Tahun 2023		Tingkat Capaian Kinerja dan Realisasi Anggaran RKPD (%)		Realisasi Kinerja dan Anggaran RKPD s/d 2023		Tingkat Capaian Kinerja dan Realisasi Anggaran RPJMD s/d Tahun 2023		Perangkat Daerah Penanggung Jawab
				5		6		7		8		9 = 8/7*100%		10 = 6+8		11 = (10/5) x 100%		
				K	Rp	K	Rp	K	Rp	K	Rp	K	Rp	K	Rp	K	Rp	
		2. Kegiatan Administrasi Keuangan Perangkat Daerah	Jumlah Laporan Keuangan dan Pemeriksaan yang tersusun	45	10.947.226.415	9	1.432.201.896	9	2.134.132.770	7	874.533.811	77,78	40,98	16	2.306.735.707	35,56	21,07	
			Jumlah Laporan Keuangan dan Pemeriksaan yang tersusun	60	109.019.466.453	22	16.844.487.743	12	23.704.549.309	2	9.260.346.816	16,67	39,07	24	26.104.834.559	40,00	23,95	
			Jumlah Laporan Keuangan dan Pemeriksaan yang tersusun	50	104.470.994.981	10	19.980.810.993	10	25.077.964.423	4	10.713.131.029	40,00	42,72	14	30.693.942.022	28,00	29,38	
			Jumlah Laporan Keuangan dan Pemeriksaan yang tersusun	45	78.888.634.143	9	13.788.637.543	9	20.666.789.264	4	8.449.496.868	44,44	40,88	13	22.238.134.411	28,89	28,19	
			Jumlah Laporan Keuangan dan Pemeriksaan yang tersusun	45	11.169.425.839	9	1.649.032.192	9	2.348.682.906	7	903.802.325	77,78	38,48	16	2.552.834.517	35,56	22,86	
			Jumlah Laporan Keuangan dan Pemeriksaan yang tersusun	75	3.256.023.148.469	15	380.099.312.743	15	684.784.567.957	0	269.368.444.836	0,00	39,34	15	649.467.757.579	20,00	19,95	
			Jumlah Laporan Keuangan dan Pemeriksaan yang tersusun	50	18.134.569.172	10	5.146.143.175	10	7.303.254.665	9	2.823.034.043	90,00	38,65	19	7.969.177.218	38,00	43,94	
			Jumlah laporan keuangan dan pemeriksaan yang tersusun	20	12.528.115.711	4	2.312.548.323	4	2.939.622.585	1	1.360.682.895	25,00	46,29	5	3.673.231.218	25,00	29,32	
			Jumlah hasil administrasi keuangan	27	19.685.271.087	9	3.986.965.396	27	6.565.179.341	0	2.540.246.390	0,00	38,69	9	6.527.211.786	33,33	33,16	
			Jumlah Laporan Keuangan yang tersusun	28	25.933.999.585	0	0	7	8.373.208.586	4	3.761.789.903	57,14	44,93	4	3.761.789.903	14,29	14,51	
			Jumlah Laporan Keuangan dan Pemeriksaan yang tersusun	45	95.994.889.452	9	14.630.566.721	9	21.337.436.251	5	9.168.285.756	55,56	42,97	14	23.798.852.477	31,11	24,79	
			Jumlah laporan keuangan dan pemeriksaan yang tersusun	25	32.065.962.770	5	5.382.072.835	5	7.437.261.563	3	3.181.766.733	60,00	42,78	8	8.563.839.568	32,00	26,71	
			jumlah laporan keuangan dan pemeriksaan yang tersusun	45	11.204.254.385	9	1.571.909.307	9	2.469.549.340	9	859.857.089	100,00	34,82	18	2.431.766.396	40,00	21,70	
			Jumlah Laporan Keuangan dan Pemeriksaan yang tersusun (Dokumen)	45	11.692.189.618	9	1.667.346.744	9	2.831.348.977	6	1.223.189.915	66,67	43,20	15	2.890.536.659	33,33	24,72	
			Jumlah Laporan Keuangan dan Pemeriksaan yang tersusun	45	12.709.251.884	9	1.834.907.771	9	2.669.187.449	9	930.037.000	100,00	34,84	18	2.764.944.771	40,00	21,76	
			Jumlah Laporan Keuangan dan Pemeriksaan yang tersusun	60	72.980.939.009	12	11.567.960.599	12	16.615.704.762	6	6.580.774.740	50,00	39,61	18	18.148.735.339	30,00	24,87	
			Jumlah Laporan Keuangan dan Pemeriksaan yang tersusun	240	87.560.000	9	5.135.662.039	48	7.873.458.759	25	3.317.620.067	52,08	42,14	34	8.453.282.106	14,17	9654,27	
			Jumlah Laporan Administrasi Keuangan	45	11.044.696.924	9	1.975.704.904	9	2.796.968.475	4	1.078.684.236	44,44	38,57	13	3.054.389.140	28,89	27,65	
			Jumlah Laporan Keuangan dan Pemeriksaan yang tersusun	45	11.203.942.477	9	1.860.746.388	9	2.536.424.161	9	1.079.077.255	100,00	42,54	18	2.939.823.643	40,00	26,24	
			Jumlah Laporan Keuangan dan Pemeriksaan yang Tersusun	45	1.839.862.280	9	1.433.289.523	9	2.252.040.207	9	818.478.029	100,00	36,34	18	2.251.767.552	40,00	122,39	
			Jumlah Laporan Keuangan dan dan pemeriksaan tang tersusun	65	10.929.604.311	10	2.715.497.514	13	3.933.496.201	0	1.589.249.199	0,00	40,40	10	4.304.746.713	15,38	39,39	
			Jumlah Laporan Keuangan dan Pemeriksaan yang Tersusun	45	10.429.730.998	9	1.793.766.223	9	2.528.809.887	5	967.599.743	55,56	38,26	14	2.761.365.966	31,11	26,48	
			Jumlah dokumen administrasi keuangan yang tersusun	60	14.216.538.153	12	2.286.820.895	12	3.166.856.438	9	1.300.559.068	75,00	41,07	21	3.587.379.963	35,00	25,23	
			Tersedianya Gaji dan Tunjangan ASN	18	9.877.813.315	18	2.545.087.124	17	2.346.563.656	17	1.324.509.206	100,00	56,44	17	3.869.596.330	94,44	39,17	
			Jumlah laporan keuangan dan pemeriksaan yang tersusun	45	23.438.628.970	9	4.628.041.356	9	5.663.734.519	4	2.145.704.295	44,44	37,88	13	6.773.745.651	28,89	28,90	
			Jumlah Laporan Keuangan dan Pemeriksaan yang tersusun	100	64.903.889.330	5	10.111.554.414	5	14.341.518.757	2	5.440.554.979	40,00	37,94	7	15.552.109.393	7,00	23,96	
			Jumlah Laporan Keuangan dan Pemeriksaan yang tersusun	8	160.828.493.579	8	2.370.725.617	8	3.477.128.627	11	1.346.745.456	137,50	38,73	11	3.717.471.073	137,50	2,31	
			Jumlah Laporan Keuangan dan Pemeriksaan yang tersusun	45	19.803.900.258	9	3.636.960.729	9	6.066.932.085	3	2.168.932.342	33,33	35,75	12	5.805.893.071	26,67	29,32	
			Jumlah Laporan Keuangan dan Pemeriksaan yang tersusun	60	11.438.217.048	12	1.977.814.571	12	2.583.531.059	6	1.032.703.846	50,00	39,97	18	3.010.518.417	30,00	26,32	
			Jumlah Dokumen Hasil Pengelolaan Keuangan Perangkat Daerah	45	23.629.321.055	9	3.934.460.783	9	5.127.374.160	6	2.212.186.116	66,67	43,14	15	6.146.646.899	33,33	26,01	
			Jumlah Laporan Keuangan dan Pemeriksaan yang tersusun (Dokumen)	45	11.293.119.680	9	2.060.885.860	9	2.685.448.006	7	1.166.667.526	77,78	43,44	16	3.227.553.386	35,56	28,58	
			Jumlah Laporan Keuangan dan Pemeriksaan yang tersusun	60	17.457.182.590	12	2.480.052.597	12	3.835.283.899	3	1.405.907.049	25,00	36,66	15	3.885.959.646	25,00	22,26	
			Jumlah Laporan Keuangan dan Pemeriksaan yang tersusun (Dokumen)	45	22.147.309.710	18	3.355.288.046	9	4.429.461.942	4	1.873.819.512	44,44	42,30	22	5.229.107.558	48,89	23,61	
			Jumlah Laporan Keuangan dan Pemeriksaan Yang tersusun (Dokumen)	1	379.332.949.061	1	28.851.346.136	1	97.974.990.537	0	72.587.908.992	0,00	74,09	1	101.439.255.128	100,00	26,74	
			Persentase peningkatan pendapatan retribusi Laboratorium kesehatan	50	0	0	0	10	0	16,76	0	167,60	0,00	16,76	0	33,52	0,00	
			Persentase peningkatan pendapatan retribusi pemakaian kekayaan daerah- Laboratorium	50	0	0	0	10	0	26,13	0	261,30	0,00	26,13	0	52,26	0,00	
			Jumlah laporan keuangan dan pemeriksaan yang tersusun	50	18.080.196.845	9	3.283.823.100	10	4.787.472.243	10	2.544.156.215	100,00	53,14	19	5.827.979.315	38,00	32,23	

No	Kode	Urusan / Bidang Urusan Pemerintahan Daerah dan Program / Kegiatan / Sub Kegiatan	Indikator Kinerja Sasaran / Program / Kegiatan / Sub Kegiatan	Target RPJMD sampai pada Tahun 2026		Realisasi Capaian Kinerja RKPD s/d Tahun 2022		Target kinerja dan Anggaran RKPD Tahun 2023		Realisasi Capaian Kinerja dan Anggaran RKPD Tahun 2023		Tingkat Capaian Kinerja dan Realisasi Anggaran RPJMD (%)		Realisasi Kinerja dan Anggaran RKPD s/d 2023		Tingkat Capaian Kinerja dan Realisasi Anggaran RPJMD s/d Tahun 2023		Perangkat Daerah Penanggung Jawab
				5		6		7		8		9 = 8/7*100%		10 = 6+8		11 = (10/5) x 100%		
				K	Rp	K	Rp	K	Rp	K	Rp	K	Rp	K	Rp	K	Rp	
			Jumlah Laporan Keuangan dan Pemeriksaan yang tersusun (Dokumen)	105	13.837.711.647	21	2.376.575.000	9	3.144.334.992	6	1.314.182.749	66,67	41,80	27	3.690.757.749	25,71	26,67	
			Jumlah Laporan Keuangan dan Pemeriksaan yang tersusun	45	19.263.609.488	9	3.371.759.389	9	6.801.239.086	5	1.882.129.187	55,56	27,67	14	5.253.888.576	31,11	27,27	
			Jumlah aparat Satpol PP dan Damkar	63	34.220.810.499	62	6.657.080.297	63	10.280.625.771	62	4.041.391.674	98,41	39,31	62	10.698.471.971	98,41	31,26	
			Jumlah Laporan Keuangan dan Pemeriksaan yang Tersusun	9	40.711.506.005	9	5.408.083.141	9	7.639.233.961	5	3.125.768.640	55,56	40,92	5	8.533.851.781	55,56	20,96	
			Jumlah Laporan Keuangan dan Pemeriksaan yang tersusun	60	9.082.453.325	12	1.777.769.790	12	2.582.029.251	6	1.052.900.054	50,00	40,78	18	2.830.669.844	30,00	31,17	
			Jumlah Laporan Keuangan dan Pemeriksaan yang tersusun	65	134.287.623.435	13	17.709.161.729	13	28.168.305.008	7	11.139.025.214	53,85	39,54	20	28.848.186.943	30,77	21,48	
			Jumlah Laporan Keuangan dan Pemeriksaan yang tersusun	45	13.016.094.565	9	2.189.619.585	9	3.240.218.267	4	1.282.121.913	44,44	39,57	13	3.471.741.498	28,89	26,67	
		1. Penyediaan Gaji dan Tunjangan ASN	Jumlah Orang yang menerima Gaji dan Tunjangan ASN	19	10.584.026.415	18	1.407.122.796	19	2.040.831.770	18	835.697.811	94,74	40,95	18	2.242.820.607	94,74	21,19	
			Jumlah Orang yang Menerima Gaji dan Tunjangan ASN	346	105.748.863.430	200	16.326.205.006	200	23.084.540.235	200	9.063.215.098	100,00	39,26	200	25.389.420.104	57,80	24,01	
			Jumlah Orang yang Menerima Gaji dan Tunjangan ASN	75	103.086.671.184	85	19.715.552.093	75	24.758.028.923	75	10.557.758.529	100,00	42,64	75	30.273.310.622	100,00	29,37	
			Jumlah Orang yang Menerima Gaji dan Tunjangan ASN	1974	77.123.129.414	1569	13.589.903.743	1974	20.398.423.514	864	8.404.522.268	43,77	41,20	864	21.994.426.011	43,77	28,52	
			Jumlah Orang yang Menerima Gaji dan Tunjangan ASN	20	11.037.255.839	14	1.562.162.192	20	2.232.248.906	14	855.900.829	70,00	38,34	14	2.418.063.021	70,00	21,91	
			Jumlah Orang yang Menerima Gaji dan Tunjangan ASN	37750	3.252.377.990.469	7550	379.899.228.243	6011	684.220.496.957	6011	269.307.318.836	100,00	39,36	6011	649.206.547.079	15,92	19,96	
			Jumlah Orang yang Menerima Gaji dan Tunjangan ASN	75	24.646.522.085	63	5.377.793.237	55	8.092.268.246	51	3.646.930.637	92,73	45,07	51	9.024.723.874	68,00	36,62	
			Jumlah Orang yang Menerima Gaji dan Tunjangan ASN	51	17.496.206.672	50	5.067.951.175	51	7.193.964.665	46	2.795.744.043	90,20	38,86	46	7.863.695.218	90,20	44,95	
			Jumlah Orang yang Menerima Gaji dan Tunjangan ASN	30	11.916.115.711	28	2.216.923.323	24	2.817.222.585	24	1.317.128.895	100,00	46,75	24	3.534.047.218	80,00	29,66	
			Jumlah Orang yang Menerima Gaji dan Tunjangan ASN	34	19.017.219.475	34	3.877.566.896	34	6.315.751.341	34	2.520.285.390	100,00	39,90	34	6.397.852.286	100,00	33,64	
			Jumlah Orang yang Menerima Gaji dan Tunjangan ASN	175	94.834.901.270	188	14.478.712.722	175	21.137.952.501	185	9.119.897.756	105,71	43,14	185	23.598.610.478	105,71	24,88	
			Jumlah orang yang menerima gaji dan tunjangan	55	31.901.552.770	55	5.382.072.835	55	7.396.159.063	55	3.168.594.733	100,00	42,84	55	8.550.667.568	100,00	26,80	
			Jumlah orang yang menerima Gaji dan Tunjangan ASN	19	10.800.431.885	19	1.513.848.479	19	2.402.528.680	14	842.677.175	73,68	35,07	14	2.356.525.654	73,68	21,82	
			Jumlah Orang yang Menerima Gaji dan Tunjangan ASN	22	11.364.200.989	22	2.124.187.828	22	2.831.348.977	20	1.223.189.915	90,91	43,20	20	3.347.377.743	90,91	29,46	
			Jumlah Orang yang Menerima Gaji dan Tunjangan ASN	19	12.007.397.733	15	1.746.054.771	19	2.640.757.449	15	915.827.000	78,95	34,68	15	2.661.881.771	78,95	22,17	
			Jumlah Orang yang Menerima Gaji dan Tunjangan ASN	90	68.309.088.899	90	10.611.840.795	90	15.519.948.602	90	6.157.683.000	100,00	39,68	90	16.769.523.795	100,00	24,55	
			Jumlah orang penerima gaji dan tunjangan ASN	20	10.722.059.000	20	1.931.238.304	20	2.742.173.475	20	1.059.589.736	100,00	38,64	20	2.990.828.040	100,00	27,89	
			Jumlah Orang yang Menerima Gaji dan Tunjangan ASN	125	11.068.034.615	25	1.858.461.138	25	2.536.424.161	25	1.079.077.255	100,00	42,54	25	2.937.538.393	20,00	26,54	
			Jumlah Orang yang Menerima Gaji dan Tunjangan ASN (orang/bulan)	265	86.750.000.000	53	5.088.106.039	53	7.735.588.759	0	3.287.904.567	0,00	42,50	0	8.376.010.606	0,00	9,66	
			Jumlah ASN yang mendapatkan Gaji dan Tunjangan	20	2.208.855.981	18	1.363.750.523	20	2.192.882.407	14	804.223.029	70,00	36,67	14	2.167.973.552	70,00	98,15	
			Jumlah Orang yang menerima Gaji dan Tunjangan ASN	26	10.342.837.205	25	2.641.378.014	26	3.834.484.701	24	1.555.741.199	92,31	40,57	24	4.197.119.213	92,31	40,58	
			Jumlah Orang yang Menerima Gaji dan Tunjangan ASN	16	10.103.327.997	16	1.786.214.223	16	2.469.529.887	16	960.035.743	100,00	38,88	16	2.746.249.966	100,00	27,18	
			Jumlah Orang yang Menerima Gaji dan Tunjangan ASN	25	13.744.714.985	24	2.205.948.258	25	3.022.287.968	25	1.240.829.466	100,00	41,06	25	3.446.777.724	100,00	25,08	
			Jumlah Pegawai Berdasarkan Tugas dan Fungsi yang Mengikuti Pendidikan dan Pelatihan	82	35.144.988	80	28.460.268	82	2.346.563.656	20	1.324.509.206	24,39	56,44	100	1.352.969.474	121,95	3849,68	
			Jumlah Orang yang Menerima Gaji dan Tunjangan ASN	32	18.616.183.888	31	3.283.885.783	32	4.383.292.180	30	1.879.474.996	93,75	42,88	30	5.163.360.779	93,75	27,74	
			Jumlah orang yang menerima gaji dan tunjangan ASN	45	21.837.958.397	45	4.404.143.356	45	5.412.614.519	45	2.054.577.294	100,00	37,96	45	6.458.720.650	100,00	29,58	
			Jumlah Orang yang Menerima Gaji dan Tunjangan ASN	140	63.725.994.330	119	9.943.837.914	119	14.083.082.807	119	5.405.154.979	100,00	38,38	119	15.348.992.893	85,00	24,09	
			Jumlah orang yang menerima Gaji dan Tunjangan	27	15.609.890.237	27	2.341.977.117	27	3.391.847.627	27	1.321.074.956	100,00	38,95	27	3.663.052.073	100,00	23,47	
			Jumlah Orang yang Menerima Gaji dan Tunjangan ASN	31	19.088.000.000	33	3.534.636.729	31	6.012.184.085	31	2.152.120.342	100,00	35,80	31	5.686.757.071	100,00	29,79	
			Jumlah orang yang menerima Gaji dan Tunjangan ASN	21	11.196.434.831	21	1.887.034.571	21	2.514.774.059	21	1.001.107.746	100,00	39,81	21	2.888.142.317	100,00	25,80	
			Jumlah Orang yang menerima Gaji dan tunjangan	20	10.987.319.680	19	2.003.733.860	20	2.617.911.006	19	1.165.082.526	95,00	44,50	19	3.168.816.386	95,00	28,84	
			Jumlah Orang yang Menerima Gaji dan Tunjangan ASN	25	16.777.182.590	25	2.395.414.597	25	3.698.638.649	25	1.378.213.299	100,00	37,26	25	3.773.627.896	100,00	22,49	
			Jumlah Orang yang Menerima Gaji dan Tunjangan ASN	2800	375.967.722.001	4251	28.635.449.165	2200	708.027.088.246	2644	72.231.418.492	120,18	10,20	2644	100.866.867.657	94,43	26,83	
			Jumlah Orang yang Menerima Gaji dan Tunjangan ASN	25	16.108.722.045	29	2.934.773.850	29	4.335.577.283	29	2.255.598.640	100,00	52,03	29	5.190.372.490	116,00	32,22	
			Jumlah Orang yang Menerima Gaji dan Tunjangan ASN	35	21.692.374.710	35	3.237.218.046	35	4.338.474.942	35	1.849.256.012	100,00	42,62	35	5.086.474.058	100,00	23,45	
			Jumlah Orang yang Menerima Gaji dan Tunjangan ASN	23	13.434.671.647	23	2.307.361.000	23	3.063.738.992	23	1.284.588.749	100,00	41,93	23	3.591.949.749	100,00	26,74	
			Jumlah Orang Penerima Gaji dan Tunjangan	29	18.328.214.488	29	3.287.919.989	29	6.629.940.086	25	1.818.365.687	86,21	27,43	25	5.106.285.676	86,21	27,86	
			Jumlah PNS yang menerima Gaji dan Tunjangan	60	33.481.780.285	62	6.556.181.297	60	10.141.850.271	62	4.005.964.174	103,33	39,50	62	10.562.145.471	103,33	31,55	
			Jumlah Orang yang menerima Gaji dan Tunjangan ASN	37	37.868.366.805	35	17.395.694.288	196	7.144.476.161	46	2.898.421.770	23,47	40,57	46	20.294.116.058	131,43	53,59	
			Jumlah Orang yang Menerima Gaji dan Tunjangan ASN	15	8.979.362.825	16	1.740.504.790	17	2.509.129.251	16	1.049.860.054	94,12	41,84	16	2.790.364.844	94,12	31,08	
			Jumlah Orang yang Menerima Gaji dan Tunjangan ASN	100	131.472.333.435	100	17.346.114.129	100	27.737.222.580	100	10.982.988.714	100,00	39,60	100	28.329.102.843	100,00	21,55	
			Jumlah Orang yang Menerima Gaji dan Tunjangan ASN	21	12.716.869.565	21	2.137.798.585	21	3.174.496.267	21	1.260.030.913	100,00	39,69	21	3.397.829.498	100,00	26,72	
		2. Penyediaan Administrasi Pelaksanaan Tugas ASN	Jumlah Dokumen Hasil Penyediaan Administrasi Pelaksanaan Tugas ASN	5	92.700.000	1	15.070.600	1	93.301.000	0	38.836.000	0,00	41,62	1	53.906.600	20,00	58,15	
			Jumlah Dokumen Hasil Penyediaan Administrasi Pelaksanaan Tugas ASN	25	3.270.603.023	5	518.282.737	5	620.009.074	3	197.131.718	60,00	31,79	8	715.414.455	32,00	21,87	
			Jumlah Dokumen Hasil Penyediaan Administrasi Pelaksanaan Tugas ASN	85	1.323.182.725	17	250.771.000	17	307.212.000	9	149.804.000	52,94	48,76	26	400.575.000	30,59	30,27	
			Jumlah Dokumen Hasil Penyediaan Administrasi Pelaksanaan Tugas ASN	20	1.486.594.598	4	146.746.000	4	218.190.000	2	37.060.500							

No	Kode	Urusan / Bidang Urusan Pemerintahan Daerah dan Program / Kegiatan / Sub Kegiatan	Indikator Kinerja Sasaran / Program / Kegiatan / Sub Kegiatan	Target RPJMD sampai pada Tahun 2026		Realisasi Capaian Kinerja RKPD s/d Tahun 2022		Target kinerja dan Anggaran RKPD Tahun 2023		Realisasi Capaian Kinerja dan Anggaran RKPD Tahun 2023		Tingkat Capaian Kinerja dan Realisasi Anggaran RKPD (%)		Realisasi Kinerja dan Anggaran RKPD s/d 2023		Tingkat Capaian Kinerja dan Realisasi Anggaran RPJMD s/d Tahun 2023		Perangkat Daerah Penanggung Jawab
				5		6		7		8		9 = 8/7*100%		10 = 6*8		11 = (10/5) x 100%		
				K	Rp	K	Rp	K	Rp	K	Rp	K	Rp	K	Rp	K	Rp	
			Jumlah Dokumen Hasil Penyediaan Administrasi Pelaksanaan Tugas ASN	20	588.000.000	4	90.825.000	4	117.600.000	2	43.559.000	50,00	37,04	6	134.384.000	30,00	22,85	
			Jumlah Dokumen Hasil Penyediaan Administrasi Pelaksanaan Tugas ASN	30	599.030.000	6	72.238.000	6	99.245.000	6	23.002.500	100,00	23,18	12	95.240.500	40,00	15,90	
			Jumlah Dokumen Hasil Penyediaan Administrasi Pelaksanaan Tugas ASN	45	558.230.000	9	109.398.500	9	213.892.500	9	19.341.500	100,00	9,04	18	128.740.000	40,00	23,06	
			Jumlah Dokumen Hasil Penyediaan Administrasi Pelaksanaan Tugas ASN	35	1.092.217.642	7	139.515.000	7	183.760.000	3	40.770.000	42,86	22,19	10	180.285.000	28,57	16,51	
			Jumlah dokumen hasil penyediaan administrasi pelaksanaan ASN	15	352.470.000	3	52.787.328	3	60.119.160	3	16.482.414	100,00	27,42	6	69.269.742	40,00	19,65	
			Jumlah Dokumen Hasil Penyediaan Administrasi Pelaksanaan Tugas ASN	15	285.488.629	0	0	3	56.179.339	0	0	0,00	0,00	0	0	0,00	0,00	
			Jumlah administrasi pelaksanaan tugas ASN dan tindak lanjut Pemeriksaan yang disiapkan tepat waktu	45	184.231.000	7	69.539.000	9	59.157.800	4	14.255.000	44,44	24,10	11	83.794.000	24,44	45,48	
			Jumlah Dokumen hasil penyediaan Administrasi Pelaksanaan Tugas ASN	65	586.767.106	13	74.119.500	13	99.011.500	6	33.508.000	46,15	33,84	19	107.627.500	29,23	18,34	
			Jumlah Dokumen Hasil Penyediaan Administrasi Pelaksanaan Tugas ASN	60	413.001.500	12	71.049.137	12	127.599.920	7	53.329.602	58,33	41,79	19	124.378.739	31,67	30,12	
			Jumlah Dokumen Hasil Penyediaan Administrasi Pelaksanaan Tugas ASN	45	3.422.100.000	9	624.243.500	9	717.737.980	6	328.767.120	66,67	45,81	15	953.010.620	33,33	27,85	
			Jumlah dokumen hasil penyediaan administrasi pelaksanaan tugas ASN	45	1.600.670.573	9	213.395.000	9	251.120.000	4	91.127.001	44,44	36,29	13	304.522.001	28,89	19,02	
			Jumlah Dokumen Hasil Penyediaan Administrasi Pelaksanaan Tugas ASN	10	1.073.100.000	2	136.420.000	2	179.860.000	1	35.400.000	50,00	19,68	3	171.820.000	30,00	16,01	
			Jumlah dokumen hasil Penyediaan Administrasi Pelaksanaan Tugas ASN	9	422.297.360	9	28.748.500	9	75.181.000	6	25.670.500	66,67	34,14	6	54.419.000	66,67	12,89	
			Jumlah Dokumen Hasil Penyediaan Administrasi Pelaksanaan Tugas ASN	60	430.000.000	12	49.495.000	12	38.400.000	6	9.600.000	50,00	25,00	18	59.095.000	30,00	13,74	
			Jumlah Dokumen Hasil Penyediaan Administrasi Pelaksanaan Tugas ASN	9	2.655.876.600	9	76.311.100	9	467.866.000	5	294.073.000	55,56	62,85	5	370.384.100	55,56	13,95	
			Jumlah Dokumen Hasil Penyediaan Administrasi Pelaksanaan Tugas ASN	50	1.935.854.800	5	328.415.125	8	444.770.960	8	283.935.075	100,00	63,84	13	612.350.200	26,00	31,63	
			Jumlah Dokumen Hasil Penyediaan Administrasi Pelaksanaan Tugas ASN	45	570.000.000	18	103.070.000	9	54.000.000	7	9.000.000	77,78	16,67	25	112.070.000	55,56	19,66	
			Jumlah Dokumen Hasil Penyediaan Administrasi Pelaksanaan Tugas ASN	60	376.580.000	12	64.597.000	12	75.304.000	6	27.046.000	50,00	35,92	18	91.643.000	30,00	24,34	
			Jumlah Dokumen Hasil Penyediaan Administrasi Pelaksanaan Tugas ASN	45	847.150.000	9	71.620.900	9	153.650.000	5	58.734.500	55,56	38,23	14	130.355.400	31,11	15,39	
			Jumlah dokumen dan Jumlah Administrasi Keuangan yang Disediakan	45	669.271.738	9	63.805.000	9	38.100.000	4	9.525.000	44,44	25,00	13	73.330.000	28,89	10,96	
			Jumlah Dokumen Hasil Penyediaan Administrasi Pelaksanaan Tugas ASN	6	2.843.139.200	6	443.608.853	2	478.277.800	6	220.011.870	300,00	46,00	6	663.620.723	100,00	23,34	
			Jumlah Dokumen Hasil Penyediaan Administrasi Pelaksanaan Tugas ASN	60	103.090.500	12	37.265.000	12	72.900.000	6	3.040.000	50,00	4,17	18	40.305.000	30,00	39,10	
			Jumlah Dokumen Hasil Penyediaan Administrasi Pelaksanaan Tugas ASN	20	2.611.450.000	4	315.751.600	4	397.082.500	2	143.091.000	50,00	36,04	6	458.842.600	30,00	17,57	
			Jumlah Dokumen Hasil Penyediaan Administrasi Pelaksanaan Tugas ASN	45	299.225.000	9	42.821.000	9	65.722.000	4	22.091.000	44,44	33,61	13	64.912.000	28,89	21,69	
		3. Pelaksanaan Penatausahaan dan Pengujian/Verifikasi Keuangan SKPD	Jumlah Dokumen Penatausahaan dan Pengujian/Verifikasi Keuangan SKPD	50	26.984.283	10	6.496.000	10	5.615.500	2	1.438.000	20,00	25,61	12	7.934.000	24,00	29,40	
			Jumlah Dokumen Penatausahaan dan Pengujian/Verifikasi Keuangan SKPD	450	11.044.088	90	1.922.000	90	2.200.000	45	1.541.000	50,00	70,05	135	3.463.000	30,00	31,36	
			Jumlah Dokumen Penatausahaan dan Pengujian/Verifikasi Keuangan SKPD	12	709.351.000	12	128.758.171	12	77.005.000	6	62.417.500	50,00	81,06	6	191.175.671	50,00	26,95	
		4. Koordinasi dan Pelaksanaan Akuntansi SKPD	Jumlah Dokumen Koordinasi dan Pelaksanaan Akuntansi SKPD	20	214.492.902	4	42.352.650	4	39.917.450	2	0	50,00	0,00	6	42.352.650	30,00	19,75	
			Jumlah Dokumen Koordinasi dan Pelaksanaan Akuntansi SKPD	5	288.000.000	1	57.600.000	1	57.600.000	1	28.800.000	100,00	50,00	2	86.400.000	40,00	30,00	
			Jumlah Dokumen Koordinasi dan Pelaksanaan Akuntansi SKPD	20	42.645.500	4	16.831.000	2	17.187.000	1	4.123.500	50,00	23,99	5	20.954.500	25,00	49,14	
			Jumlah Dokumen Koordinasi dan Pelaksanaan Akuntansi SKPD	5	6.000.000	1	1.200.000	1	1.200.000	0	0	0,00	0,00	1	1.200.000	20,00	20,00	
			Jumlah dokumen koordinasi dan pelaksanaan akuntansi SKPD	7	164.410.000	0	0	7	41.102.500	3	13.172.000	42,86	32,05	3	13.172.000	42,86	8,01	
			Jumlah Dokumen Koordinasi dan Pelaksanaan Akuntansi SKPD	4	69.493.577	0	0	1	20.460.000	2	620	200,00	0,00	2	620	50,00	0,00	
			Jumlah dokumen koordinasi dan pelaksanaan akuntansi SKPD	10	35.825.000	2	3.129.000	2	4.276.000	2	698	100,00	0,02	4	3.129.698	40,00	8,74	

No	Kode	Urusan / Bidang Urusan Pemerintahan Daerah dan Program / Kegiatan / Sub Kegiatan	Indikator Kinerja Sasaran / Program / Kegiatan / Sub Kegiatan	Target RPJMD sampai pada Tahun 2026		Realisasi Capaian Kinerja RKPD s/d Tahun 2022		Target kinerja dan Anggaran RKPD Tahun 2023		Realisasi Capaian Kinerja dan Anggaran RKPD Tahun 2023		Tingkat Capaian Kinerja dan Realisasi Anggaran RKPD s/d 2023		Realisasi Kinerja dan Anggaran RKPD s/d 2023		Tingkat Capaian Kinerja dan Realisasi Anggaran RPJMD s/d Tahun 2023		Perangkat Daerah Penanggung Jawab
				5		6		7		8		9 = 8/7*100%		10 = 6*8		11 = (10/5) x 100%		
				K	Rp	K	Rp	K	Rp	K	Rp	K	Rp	K	Rp	K	Rp	
1	2	3	4	1	15.501.444.676	1	57.600.000	0	0	0	0	0,00	0,00	1	57.600.000	100,00	0,37	12
			Jumlah Dokumen Koordinasi dan Pelaksanaan Akuntansi SKPD	60	4.671.850.110	12	956.119.804	12	1.095.756.160	6	423.091.740	50,00	38,61	18	1.379.211.544	30,00	29,52	
			Jumlah Dokumen Koordinasi dan Pelaksanaan Akuntansi SKPD	25	15.060.120	5	2.991.500	5	3.734.000	2	1.797.000	40,00	48,13	7	4.788.500	28,00	31,80	
			Jumlah Dokumen Koordinasi dan Pelaksanaan Akuntansi SKPD	5	29.193.700	1	38.135.000	1	51.296.000	2	18.348.000	200,00	35,77	3	56.483.000	60,00	193,48	
			Jumlah Dokumen Koordinasi dan Pelaksanaan Akuntansi SKPD	45	810.000.000	9	47.556.000	9	137.870.000	3	29.715.500	33,33	21,55	12	77.271.500	26,67	9,54	
			Jumlah Dokumen Koordinasi dan Pelaksanaan Akuntansi SKPD	45	149.720.000	9	26.331.500	9	26.344.000	3	3.944.000	33,33	14,97	12	30.275.500	26,67	20,22	
			Jumlah dokumen Koordinasi dan Pelaksanaan Akuntansi SKPD	9	12.665.440	4	0	9	2.525.000	3	0	33,33	0,00	7	0	77,78	0,00	
			Jumlah Dokumen Koordinasi dan Pelaksanaan Akuntansi SKPD	15	285.900.394	15	52.829.000	3	16.348.000	2	7.212.000	66,67	44,12	2	60.041.000	13,33	21,00	
			Jumlah dokumen Koordinasi dan Pelaksanaan Akuntabilitas SKPD	60	207.458.901	10	40.758.000	12	63.720.000	7	28.500.100	58,33	44,73	17	69.258.100	28,33	33,38	
			Jumlah Dokumen Koordinasi dan Pelaksanaan Akuntansi SKPD	60	500.000.000	12	84.638.000	12	136.645.250	2	27.693.750	16,67	20,27	14	112.331.750	23,33	22,47	
			Jumlah Dokumen Koordinasi dan Pelaksanaan Akuntansi SKPD	20	33.830.000	4	6.158.000	4	6.766.000	1	1.322.500	25,00	19,55	5	7.480.500	25,00	22,11	
			Jumlah Dokumen Koordinasi dan Pelaksanaan Akuntansi SKPD	20	36.562.500	4	14.142.000	4	7.000.000	2	2.961.000	50,00	42,30	6	17.103.000	30,00	46,78	
		5. Koordinasi dan Penyusunan Laporan Keuangan Akhir Tahun SKPD	Jumlah Laporan Keuangan Akhir Tahun SKPD dan Laporan Hasil Koordinasi Penyusunan Laporan Keuangan Akhir Tahun SKPD	25	8.542.289	5	1.853.000	5	1.777.500	9	1.531.000	180,00	86,13	14	3.384.000	56,00	39,61	
			Jumlah Laporan Keuangan Akhir Tahun SKPD dan Laporan Hasil Koordinasi Penyusunan Laporan Keuangan Akhir Tahun SKPD	5	36.396.614	1	5.561.250	1	5.883.750	1	5.821.850	100,00	98,95	2	11.383.100	40,00	31,28	
			Jumlah Laporan Keuangan Akhir Tahun SKPD dan Laporan Hasil Koordinasi Penyusunan Laporan Keuangan Akhir Tahun SKPD	20	275.100.000	4	25.970.000	4	55.020.000	4	17.466.000	100,00	31,74	8	43.436.000	40,00	15,79	
			Jumlah Laporan Keuangan Akhir Tahun SKPD dan Laporan Hasil Koordinasi Penyusunan Laporan Keuangan Akhir Tahun SKPD	25	70.035.000	5	9.508.000	5	28.014.000	1	8.712.000	20,00	31,10	6	18.220.000	24,00	26,02	
			Jumlah Laporan Keuangan Akhir Tahun SKPD dan Laporan Hasil Koordinasi Penyusunan Laporan Keuangan Akhir Tahun SKPD	5	6.000.000	1	1.200.000	1	1.200.000	0	0	0,00	0,00	1	1.200.000	20,00	20,00	
			Jumlah Laporan Keuangan Akhir Tahun SKPD dan Laporan Hasil Koordinasi Penyusunan Laporan Keuangan Akhir Tahun SKPD	4	15.299.000	0	0	1	2.935.500	0	0	0,00	0,00	0	0	0,00	0,00	
			Jumlah Laporan keuangan akhir tahun SKPD dan laporan hasil koordinasi penyusunan laporan keuangan akhir tahun SKPD	5	3.652.500	1	488	1	571	1	0	100,00	0,00	2	488	40,00	0,01	
			Jumlah Laporan Keuangan Akhir Tahun SKPD dan Laporan Hasil Koordinasi Penyusunan Laporan Keuangan Akhir Tahun SKPD	10	316.699.462	2	31.205.000	2	28.430.000	2	14.210.000	100,00	49,98	4	45.415.000	40,00	14,34	
			Jumlah Laporan Keuangan Akhir Tahun SKPD dan Laporan Hasil Koordinasi Penyusunan Laporan Keuangan Akhir Tahun SKPD	25	17.570.140	5	3.038.500	5	4.147.500	3	2.739.000	60,00	66,04	8	5.777.500	32,00	32,88	
			Jumlah Laporan Keuangan Akhir Tahun SKPD dan Laporan Hasil Koordinasi Penyusunan Laporan Keuangan Akhir Tahun SKPD	5	326.403.004	1	7.552.000	1	59.280.000	0	7.564.000	0,00	12,76	1	15.116.000	20,00	4,63	
			Jumlah Laporan Keuangan Akhir Tahun SKPD dan Laporan Hasil Koordinasi Penyusunan Laporan Keuangan Akhir Tahun SKPD	10	58.821.668	2	9.823.500	2	16.968.550	2	6.400.000	100,00	37,72	4	16.223.500	40,00	27,58	
			Jumlah Laporan Keuangan Akhir Tahun SKPD dan Laporan Hasil Koordinasi Penyusunan Laporan Keuangan Akhir Tahun SKPD	5	35.125.000	1	6.775.000	1	14.010.000	1	0	100,00	0,00	2	6.775.000	40,00	19,29	
			Jumlah laporan keuangan Akhir Tahun SKPD dan laporan hasil koordinasi penyusunan laporan keuangan Akhir Tahun SKPD	2	12.665.440	2	0	2	2.525.000	1	0	50,00	0,00	3	0	150,00	0,00	
			Jumlah Laporan Keuangan Akhir Tahun SKPD dan Laporan Hasil Koordinasi Penyusunan Laporan Keuangan Akhir Tahun SKPD	25	12.250.000	5	2.412.325	5	4.674.000	5	4.622.500	100,00	98,90	10	7.034.825	40,00	57,43	

No	Kode	Urusan / Bidang Urusan Pemerintahan Daerah dan Program / Kegiatan / Sub Kegiatan	Indikator Kinerja Sasaran / Program / Kegiatan / Sub Kegiatan	Target RPJMD sampai pada Tahun 2026		Realisasi Capaian Kinerja RKPD s/d Tahun 2022		Target kinerja dan Anggaran RKPD Tahun 2023		Realisasi Capaian Kinerja dan Anggaran RKPD Tahun 2023		Tingkat Capaian Kinerja dan Realisasi Anggaran RPJMD (%)		Realisasi Kinerja dan Anggaran RKPD s/d 2023		Tingkat Capaian Kinerja dan Realisasi Anggaran RPJMD s/d Tahun 2023		Perangkat Daerah Penanggung Jawab
				5		6		7		8		9 = 8/7*100%		10 = 6*8		11 = (10/5) x 100%		
				K	Rp	K	Rp	K	Rp	K	Rp	K	Rp	K	Rp	K	Rp	
1	2	3	4	25	72.650.000	10	5.000.000	5	14.530.000	5	14.521.500	100,00	99,94	15	19.521.500	60,00	26,87	12
			Jumlah Laporan Keuangan Akhir Tahun SKPD dan Laporan Hasil Koordinasi Penyusunan Laporan Keuangan Akhir Tahun SKPD															
			Jumlah Dokumen Laporan Keuangan Akhir Tahun	5	26.505.811	1	5.203.500	1	6.233.000	1	6.233.000	100,00	100,00	2	11.436.500	40,00	43,15	
			Jumlah Laporan Keuangan Akhir Tahun SKPD dan Laporan Hasil Koordinasi Penyusunan Laporan Keuangan Akhir Tahun SKPD	5	20.655.000	1	3.266.000	1	4.131.000	1	3.706.500	100,00	89,72	2	6.972.500	40,00	33,76	
			Jumlah Laporan Keuangan Akhir Tahun SKPD	9	47.450.000	9	9.390.000	6	8.225.000	4	7.335.000	66,67	89,18	4	16.725.000	44,44	35,25	
			Jumlah Laporan Keuangan Akhir Tahun SKPD dan Laporan Hasil Koordinasi Penyusunan Laporan Keuangan Akhir Tahun SKPD	20	50.740.000	4	10.102.000	4	10.000.000	2	9.984.500	50,00	99,85	6	20.086.500	30,00	39,59	
		6. Pengelolaan dan Penyajian Bahan Tanggapan Pemeriksaan	Jumlah Dokumen Bahan Tanggapan Pemeriksaan dan Tindak Lanjut Pemeriksaan	45	38.000.000	9	7.600.000	9	3.767.000	7	900	77,78	0,02	16	7.600.900	35,56	20,00	
		7. Koordinasi dan Penyusunan Laporan Keuangan Bulanan/ Triwulanan/ Semesteran SKPD	Jumlah Laporan Keuangan Bulanan/ Triwulanan/ Semesteran SKPD dan Laporan Koordinasi Penyusunan Laporan Keuangan Bulanan/Triwulanan/Semesteran SKPD	130	25.614.499	26	6.138.900	26	5.330.500	15	2.599.500	57,69	48,77	41	8.738.400	31,54	34,12	
			Jumlah Laporan Keuangan Bulanan/ Triwulanan/ Semesteran SKPD dan Laporan Koordinasi Penyusunan Laporan Keuangan Bulanan/Triwulanan/Semesteran SKPD	60	13.999.932	12	2.035.900	12	2.175.050	9	2.092.250	75,00	96,19	21	4.128.150	35,00	29,49	
			Jumlah Laporan Keuangan Bulanan/ Triwulanan/ Semesteran SKPD dan Laporan Koordinasi Penyusunan Laporan Keuangan Bulanan/Triwulanan/Semesteran SKPD	20	19.070.000	4	3.300.000	4	3.814.000	2	1.635.496	50,00	42,88	6	4.935.496	30,00	25,88	
			Jumlah Laporan Keuangan Bulanan/ Triwulanan/ Semesteran SKPD dan Laporan Koordinasi Penyusunan Laporan Keuangan Bulanan/Triwulanan/Semesteran SKPD	5	6.000.000	1	1.200.000	1	1.200.000	0	0	0,00	0,00	1	1.200.000	20,00	20,00	
			Jumlah Laporan Keuangan Bulanan/ Triwulanan/ Semesteran SKPD dan Laporan Koordinasi Penyusunan Laporan Keuangan Bulanan/Triwulanan/Semesteran SKPD	45	39.332.500	9	5.954.000	9	10.045.000	9	4.287.500	100,00	42,68	18	10.241.500	40,00	26,04	
			Jumlah Laporan Keuangan Bulanan/ Triwulanan/ Semesteran SKPD dan Laporan Koordinasi Penyusunan Laporan Keuangan Bulanan/Triwulanan/Semesteran SKPD	56	14.508.000	0	0	14	9.888.000	7	0	50,00	0,00	7	0	12,50	0,00	
			Jumlah Laporan Keuangan Bulanan/Triwulanan/Semesteran SKPD dan Laporan Keuangan Bulanan/Triwulanan/Semesteran SKPD	10	9.050.000	2	1.274.000	2	1.590.000	2	0	100,00	0,00	4	1.274.000	40,00	14,08	
			Jumlah Laporan Keuangan Bulanan/ Triwulanan/ Semesteran SKPD dan Laporan Koordinasi Penyusunan Laporan Keuangan Bulanan/Triwulanan/Semesteran SKPD	16	42.500.000	0	0	4	8.500.000	0	0	0,00	0,00	0	0	0,00	0,00	
			Jumlah Laporan Keuangan Bulanan/ Triwulanan/ Semesteran SKPD dan Laporan Koordinasi Penyusunan Laporan Keuangan Bulanan/Triwulanan/Semesteran SKPD	4	24.072.168	4	48	0	0	0	0	0,00	0,00	4	48	100,00	0,00	
			Jumlah Laporan Keuangan Bulanan/ Triwulanan/ Semesteran SKPD dan Laporan Koordinasi Penyusunan Laporan Keuangan Bulanan/Triwulanan/Semesteran SKPD	70	16.566.132	14	3.017.500	14	4.142.250	7	1.541.000	50,00	37,20	21	4.558.500	30,00	27,52	
			Jumlah Laporan Keuangan Bulanan / Triwulanan / Semesteran SKPD dan Laporan Keuangan Bulanan / Triwulanan / Semesteran SKPD	20	30.700.000	4	6.331.600	4	3.499.000	2	747	50,00	0,02	6	6.332.347	30,00	20,63	
			Jumlah Laporan Keuangan Bulanan/ Triwulanan/ Semesteran SKPD dan Laporan Koordinasi Penyusunan Laporan Keuangan Bulanan/Triwulanan/Semesteran SKPD	90	34.545.000	1	18.119.500	18	49.831.950	6	0	33,33	0,00	7	18.119.500	7,78	52,45	
			Jumlah Laporan Keuangan Bulanan/Triwulanan/Semesteran SKPD dan laporan	3	12.665.440	3	0	3	2.525.000	2	0	66,67	0,00	2	0	66,67	0,00	
			Jumlah laporan Keuangan Bulanan/Semesteran SKPD dan Laporan Koordinasi Penyusunan Laporan Keuangan Bulanan/Triwulanan/Semesteran SKPD	60	34.324.316	12	6.496.000	12	5.037.000	7	3.096.000	58,33	61,47	19	9.592.000	31,67	27,95	
			Jumlah Laporan Keuangan Bulanan/ Triwulanan/ Semesteran SKPD dan Laporan Koordinasi Penyusunan Laporan Keuangan Bulanan/Triwulanan/ Semesteran SKPD	45	267.800.000	9	49.552.000	9	63.770.000	7	685	77,78	0,00	16	49.552.685	35,56	18,50	

No	Kode	Urusan / Bidang Urusan Pemerintahan Daerah dan Program / Kegiatan / Sub Kegiatan	Indikator Kinerja Sasaran / Program / Kegiatan / Sub Kegiatan	Target RPJMD sampai pada Tahun 2026		Realisasi Capaian Kinerja RKPD s/d Tahun 2022		Target kinerja dan Anggaran RKPD Tahun 2023		Realisasi Capaian Kinerja dan Anggaran RKPD Tahun 2023		Tingkat Capaian Kinerja dan Realisasi Anggaran RKPD (%)		Realisasi Kinerja dan Anggaran RKPD s/d 2023		Tingkat Capaian Kinerja dan Realisasi Anggaran RPJMD s/d Tahun 2023		Perangkat Daerah Penanggung Jawab
				K	Rp	K	Rp	K	Rp	K	Rp	K	Rp	K	Rp	K	Rp	
1	2	3	4	5	6	7	8	9 = 8/7*100%	10 = 6+8	11 = (10/5) x 100%	12							
			Jumlah Laporan Keuangan Bulanan/ Triwulanan/ Semesteran SKPD dan Laporan Koordinasi Penyusunan Laporan Keuangan Bulanan/Triwulanan/Semesteran SKPD	15	86.695.000	6	5.000.000	3	17.339.000	0	1.042.000	0,00	6,01	6	6.042.000	40,00	6,97	
			Jumlah Laporan Keuangan Bulanan/Triwulanan/Semesteran SKPD dan Laporan Koordinasi Penyusunan Laporan Keuangan Bulanan/Triwulanan/Semesteran SKPD	60	180.000.000	0	0	0	0	0	0	0,00	0,00	0	0	0,00	0,00	
			Jumlah Laporan Keuangan Bulanan/ Triwulanan/ Semesteran SKPD dan Laporan Koordinasi Penyusunan Laporan Keuangan Bulanan/Triwulanan/Semesteran SKPD	25	23.370.000	5	18.221.800	5	2.450.000	5	0	100,00	0,00	10	18.221.800	40,00	77,97	
			Jumlah Laporan Keuangan Bulanan/ Triwulanan/ Semesteran SKPD dan Laporan Koordinasi Penyusunan Laporan Keuangan Bulanan/Triwulanan/Semesteran SKPD	45	26.460.000	9	4.617.000	9	5.292.000	5	2.548.000	55,56	48,15	14	7.165.000	31,11	27,08	
			Jumlah Dokumen Laporan Keuangan Bulanan/Triwulanan/Semesteran	30	21.626.332	6	4.173.000	6	38.628.500	4	16.503.000	66,67	42,72	10	20.676.000	33,33	95,61	
			Jumlah Laporan Keuangan Bulanan/ Triwulanan/ Semesteran SKPD dan Laporan Koordinasi Penyusunan Laporan Keuangan Bulanan/Triwulanan/Semesteran SKPD	15	20.655.000	3	2.439.500	3	4.131.000	2	0	66,67	0,00	5	2.439.500	33,33	11,81	
			Jumlah Laporan Keuangan Bulanan/Triwulanan/Semesteran SKPD	9	47.450.000	9	9.390.000	3	8.225.000	0	0	0,00	0,00	9	9.390.000	100,00	19,79	
			Jumlah Laporan Keuangan Bulanan/Triwulanan/Semesteran SKPD dan Laporan Koordinasi Penyusunan Laporan Keuangan Bulanan/Triwulanan/Semesteran SKPD	10	79.975.000	2	15.860.000	2	10.000.000	0	0	0,00	0,00	2	15.860.000	20,00	19,83	
		8. Penyusunan Pelaporan dan Analisis Prognosis Realisasi Anggaran	Jumlah Dokumen Pelaporan dan Analisis Prognosis Realisasi Anggaran	5	14.020.682	1	2.038.000	1	2.199.500	0	0	0,00	0,00	1	2.038.000	20,00	14,54	
			Jumlah Dokumen Pelaporan dan Analisis Prognosis Realisasi Anggaran	5	9.107.500	1	1.392.500	2	3.643.000	0	0	0,00	0,00	1	1.392.500	20,00	15,29	
			Jumlah Laporan penyusunan dan analisis	5	6.000.000	1	1.200.000	1	1.200.000	0	0	0,00	0,00	1	1.200.000	20,00	20,00	
			Jumlah Dokumen Pelaporan dan Analisis Prognosis Realisasi Anggaran	8	10.521.035	0	0	2	2.252.000	0	0	0,00	0,00	0	0	0,00	0,00	
			Jumlah dokumen pelaporan dan analisis prognosis realisasi anggaran	5	2.825.000	1	383	1	465	1	0	100,00	0,00	2	383	40,00	0,01	
			Jumlah Dokumen Pelaporan dan Analisis Prognosis Realisasi Anggaran	15	7.530.060	3	1.369.500	3	1.500.000	2	0	66,67	0,00	5	1.369.500	33,33	18,19	
			Jumlah Dokumen Pelaporan dan Analisis Prognosis Realisasi Anggaran	5	35.125.000	1	6.402.000	1	14.734.000	0	0	0,00	0,00	1	6.402.000	20,00	18,23	
			Jumlah dokumen Pelaporan dan Analisis Prognosis Realisasi Anggaran	1	12.665.440	1	0	1	2.525.000	1	0	100,00	0,00	2	0	200,00	0,00	
			Jumlah Dokumen dan Jumlah administrasi Keuangan yang disediakan	5	25.000.000	2	5.000.000	1	5.118.000	1	0	100,00	0,00	3	5.000.000	60,00	20,00	
			Jumlah Dokumen Prognosis Realisasi Anggaran	20	21.626.332	4	27.717.500	4	55.814.000	2	3.166.500	50,00	5,67	6	30.884.000	30,00	142,81	
			Jumlah Dokumen Pelaporan dan Analisis Prognosis Realisasi Anggaran	5	13.105.000	1	355	1	2.621.000	0	0	0,00	0,00	1	355	20,00	0,00	
			Jumlah Dokumen Pelaporan dan Analisis Prognosis Realisasi Anggaran	5	36.562.500	1	7.192.000	1	7.000.000	0	0	0,00	0,00	1	7.192.000	20,00	19,67	
		3. Kegiatan Administrasi Kepegawaian Perangkat Daerah	Jumlah Layanan Peningkatan Kedisiplinan dan Kompetensi Pegawai (Orang)	25	108.258.200	23	8.502.363	25	19.475.000	2	1.920.000	8,00	9,86	25	10.422.363	100,00	9,63	
			Jumlah jenis Administrasi Kepegawaian yang dilaksanakan	5	83.575.400	1	11.691.887	1	17.518.000	1	13.000.000	100,00	74,21	2	24.691.887	40,00	29,54	
			Jumlah Dokumen Administrasi Kepegawaian Perangkat Daerah Yang dilaksanakan	2	49.052.640	2	5.616.826	2	31.644.160	0	11.459.548	0,00	36,21	2	17.076.374	100,00	34,81	
			Jumlah Layanan Peningkatan Kedisiplinan dan Kompetensi Pegawai	80	173.635.000	103	4.095.000	80	62.157.400	100	43.725.000	125,00	70,35	100	47.820.000	125,00	27,54	
			Jumlah Layanan Peningkatan Kedisiplinan dan Kompetensi Pegawai	23778	7.395.530.000	0	0	6030	3.098.999.950	0	0	0,00	0,00	0	0	0,00	0,00	
			Jumlah sumber daya aparatur yang mengikuti kompetensi sumber daya aparatur	60	526.270.652	60	155.448.000	60	64.340.000	60	30.483.000	100,00	47,38	60	185.931.000	100,00	35,33	
			Jumlah Layanan Peningkatan Kedisiplinan dan Kompetensi Pegawai	42	58.176.311	0	0	42	103.000.000	42	101.898.000	100,00	98,93	42	101.898.000	100,00	175,15	
			Jumlah Layanan Peningkatan Kedisiplinan dan Kompetensi Pegawai	64	1.925.592.750	0	0	64	408.228.550	0	48.079.873	0,00	11,78	0	48.079.873	0,00	2,50	
			Indeks pelayanan publik (aparatur)	80	721.836.800	79,95	87.605.086	80	159.183.680	0	82.463.714	0,00	51,80	79,95	170.068.800	99,94	23,56	

No	Kode	Urusan / Bidang Urusan Pemerintahan Daerah dan Program / Kegiatan / Sub Kegiatan	Indikator Kinerja Sasaran / Program / Kegiatan / Sub Kegiatan	Target RPJMD sampai pada Tahun 2026		Realisasi Capaian Kinerja RKPD s/d Tahun 2022		Target kinerja dan Anggaran RKPD Tahun 2023		Realisasi Capaian Kinerja dan Anggaran RKPD Tahun 2023		Tingkat Capaian Kinerja dan Realisasi Anggaran RKPD (%)		Realisasi Kinerja dan Anggaran RKPD s/d 2023		Tingkat Capaian Kinerja dan Realisasi Anggaran RPJMD s/d Tahun 2023		Perangkat Daerah Penanggung Jawab
				5		6		7		8		9 = 8/7*100%		10 = 6+8		11 = (10/5) x 100%		
				K	Rp	K	Rp	K	Rp	K	Rp	K	Rp	K	Rp	K	Rp	
			Jumlah Jenis Administrasi Kepegawaian yang dilaksanakan	1	24.000.000	0	0	1	11.000.000	0	10.000.000	0,00	90,91	0	10.000.000	0,00	41,67	
			Jumlah Aparatur Dalam Peningkatan Kedisiplinan dan Kompetensi Pegawai	28	78.310.820	28	2.790.000	28	25.290.000	28	19.670.000	100,00	77,78	28	22.460.000	100,00	28,68	
			Jumlah administrasi kepegawaian yang dilaksanakan	2	166.843.570	2	25.596.571	2	19.950.000	2	17.014.700	100,00	85,29	2	42.611.271	100,00	25,54	
			Jumlah jenis Administrasi Kepegawaian yang dilaksanakan	1	125.092.221	1	16.499.399	1	109.438.720	1	54.877.682	100,00	50,14	2	71.377.081	200,00	57,06	
			Jumlah administrasi kepegawaian yang dilaksanakan	3	86.710.000	1	5.192.500	3	13.500.000	1	11.483.000	33,33	85,06	2	16.675.500	66,67	19,23	
			Jumlah Layanan Peningkatan Kedisiplinan dan Kopetensi Pegawai (Orang)	20	17.570.140	20	3.500.000	20	12.500.000	20	1.575.000	100,00	12,60	20	5.075.000	100,00	28,88	
			Jumlah dokumen administrasi kepegawaian yang dilaksanakan	5	21.939.000	0	0	1	66.500.000	0	0	0,00	0,00	0	0	0,00	0,00	
			Jumlah Layanan Peningkatan dan Kompetensi Pegawai	20	27.643.552	20	2.667.656	20	11.500.000	0	0	0,00	0,00	20	2.667.656	100,00	9,65	
			Jumlah dokumen administrasi kepegawaian yang dilaksanakan	6	77.783.170	6	9.000.000	6	26.700.000	6	19.777.000	100,00	74,07	6	28.777.000	100,00	37,00	
			Jumlah Paket Pakaian Dinas beserta Atribut Kelengkapan	82	168.867.216	80	28.460.268	24	12.000.000	0	0	0,00	0,00	80	28.460.268	97,56	16,85	
			Jumlah layanan peningkatan kedisiplinan dan kompetensi	15	126.887.007	15	17.600.078	15	45.293.400	4	30.785.446	26,67	67,97	4	48.385.524	26,67	38,13	
			Jumlah Layanan Peningkatan Kedisiplinan dan Kompetensi Pegawai	80	11.539.490.815	80	144.161.645	80	63.210.000	0	0	0,00	0,00	80	144.161.645	100,00	1,25	
			Jumlah Layanan Peningkatan Kedisiplinan dan Kompetensi Pegawai	39	161.286.501	0	0	45	24.000.000	0	0	0,00	0,00	0	0	0,00	0,00	
			Jumlah Layanan Peningkatan Kedisiplinan dan Kompetensi Pegawai	198	534.921.893	0	0	198	139.500.000	0	0	0,00	0,00	0	0	0,00	0,00	
			Jumlah Layanan Peningkatan Kedisiplinan dan Kompetensi Pegawai	35	15.636.954	0	0	27	13.500.000	0	0	0,00	0,00	0	0	0,00	0,00	
			Jumlah layanan peningkatan kedisiplinan dan kompetensi pegawai	72	117.805.200	72	67.314.152	69	207.985.000	69	73.388.760	100,00	35,29	69	140.702.912	95,83	119,44	
			Jumlah Layanan Peningkatan Kedisiplinan dan Kompetensi Pegawai (Orang)	25	217.275.000	24	24.963.490	25	40.194.250	24	17.435.000	96,00	43,38	24	42.398.490	96,00	19,51	
			Jumlah Administrasi Kepegawaian yang dilaksanakan	31	111.884.000	31	23.701.107	31	33.279.000	19	19.669.000	61,29	59,10	19	43.370.107	61,29	38,76	
			Jumlah Layanan Peningkatan dan Kompetensi Pegawai	300	191.350.000	0	0	62	31.000.000	0	0	0,00	0,00	0	0	0,00	0,00	
			Jumlah Layanan Peningkatan Kedisiplinan dan Kompetensi Pegawai (Orang)	1	591.000.000	0	0	1	120.000.000	0	0	0,00	0,00	0	0	0,00	0,00	
			Jumlah Layanan Peningkatan Kedisiplinan dan Kompetensi Pegawai	238	538.868.000	0	0	238	116.565.750	0	0	0,00	0,00	0	0	0,00	0,00	
			Jumlah Layanan Peningkatan Kedisiplinan dan Kompetensi Pegawai (Orang)	52	146.262.440	51	276.500.000	51	60.886.000	51	26.900.000	100,00	44,18	51	303.400.000	98,08	207,44	
			Jumlah Layanan Peningkatan Kedisiplinan dan Kompetensi Pegawai (Orang)	32	63.700.000	44	7.700.000	32	22.200.000	11	18.000.000	34,38	81,08	11	25.700.000	34,38	40,35	
			Jumlah Layanan Peningkatan Kedisiplinan dan Kompetensi Pegawai	105	460.311.715	57	81.640.324	105	128.602.240	82	80.817.584	78,10	62,84	82	162.457.908	78,10	35,29	
			Jumlah Layanan Peningkatan Kedisiplinan dan Kompetensi Pegawai	2	94.500.000	2	7.175.000	2	47.700.000	0	1.400.000	0,00	2,94	2	8.575.000	100,00	9,07	
			Jumlah aparatur yang mengikuti pelatihan Peningkatan Kapasitas	220	138.138.000	0	0	220	193.223.000	0	85.600.000	0,00	44,30	0	85.600.000	0,00	61,97	
			Jumlah Layanan Peningkatan Kedisiplinan dan Kompetensi Pegawai	17	180.300.000	16	27.976.044	17	18.700.000	17	13.100.000	100,00	70,05	17	41.076.044	100,00	22,78	
			Jumlah Layanan Peningkatan Kedisiplinan dan Kompetensi Pegawai	1680	269.100.000	0	0	343	183.300.000	343	179.800.000	100,00	98,09	343	179.800.000	20,42	66,82	
			Jumlah Layanan Peningkatan Kedisiplinan dan Kompetensi Pegawai	21	43.680.000	0	0	21	13.500.000	21	12.500.000	100,00	92,59	21	12.500.000	100,00	28,62	
		1. Peningkatan Sarana dan Prasarana Disiplin Pegawai	Jumlah unit peningkatan sarana dan prasarana disiplin pegawai	102	530.918.400	102	77.605.086	102	106.183.680	34	33.463.714	33,33	31,51	136	111.068.800	133,33	20,92	
			Jumlah Paket Pakaian Dinas Beserta Atribut Kelengkapan	23	22.643.552	23	2.667.656	23	11.500.000	0	0	0,00	0,00	23	2.667.656	100,00	11,78	
			Jumlah Unit Peningkatan Sarana dan Prasarana Disiplin Pegawai	300	428.011.200	57	81.640.324	60	85.602.240	56	39.817.584	93,33	46,51	113	121.457.908	37,67	28,38	
			Jumlah unit peningkatan sarana dan prasarana disiplin pegawai	1	38.500.000	1	7.175.000	1	7.700.000	0	1.400.000	0,00	18,18	1	8.575.000	100,00	22,27	
		2. Pengadaan Pakaian Dinas beserta Atribut Kelengkapannya	Jumlah Paket Pakaian Dinas beserta Atribut Kelengkapan	27	46.000.000	0	0	27	12.300.000	0	0	0,00	0,00	0	0	0,00	0,00	
			Jumlah Paket Pakaian Dinas Beserta Atribut Kelengkapan	23778	7.395.530.000	0	0	6030	3.098.999.950	0	0	0,00	0,00	0	0	0,00	0,00	
			Jumlah Paket Pakaian Dinas beserta Atribut Kelengkapan	177	82.500.000	0	0	86	43.500.000	85	42.500.000	98,84	97,70	85	42.500.000	48,02	51,52	
			Jumlah paket pakaian dinas dan atribut kelengkapan yang disediakan	1	58.176.311	0	0	1	103.000.000	1	101.898.000	100,00	98,93	1	101.898.000	100,00	175,15	
			Jumlah Paket Pakaian Dinas beserta Atribut	64	85.000.000	0	0	64	32.000.000	0	0	0,00	0,00	0	0	0,00	0,00	
			Jumlah Paket Pakaian Dinas beserta Atribut Kelengkapan	30	20.000.000	0	0	30	14.000.000	20	10.000.000	66,67	71,43	20	10.000.000	66,67	50,00	
			Jumlah Paket Pakaian Dinas beserta Atribut Kelengkapan	24	22.280.000	0	0	24	13.500.000	19	11.000.000	79,17	81,48	19	11.000.000	79,17	49,37	

No	Kode	Urusan / Bidang Urusan Pemerintahan Daerah dan Program / Kegiatan / Sub Kegiatan	Indikator Kinerja Sasaran / Program / Kegiatan / Sub Kegiatan	Target RPJMD sampai pada Tahun 2026		Realisasi Capaian Kinerja RKPD s/d Tahun 2022		Target kinerja dan Anggaran RKPD Tahun 2023		Realisasi Capaian Kinerja dan Anggaran RKPD Tahun 2023		Tingkat Capaian Kinerja dan Realisasi Anggaran RKPD (%)		Realisasi Kinerja dan Anggaran RKPD s/d 2023		Tingkat Capaian Kinerja dan Realisasi Anggaran RPJMD s/d Tahun 2023		Perangkat Daerah Penanggung Jawab
				5		6		7		8		9 = 8/7*100%		10 = 6*8		11 = (10/5) x 100%		
				K	Rp	K	Rp	K	Rp	K	Rp	K	Rp	K	Rp	K	Rp	
			Jumlah paket pakaian dinas beserta atribut kelengkapannya	102	110.000.000	0	0	102	53.000.000	98	49.000.000	96,08	92,45	98	49.000.000	96,08	44,55	
			Jumlah Paket Pakaian Dinas beserta Atribut Kelengkapan	34	57.120.000	0	0	34	30.500.000	34	30.483.000	100,00	99,94	34	30.483.000	100,00	53,37	
			Jumlah Paket Pakaian Dinas beserta Atribut Kelengkapan	25	8.000.000	0	0	25	11.000.000	0	10.000.000	0,00	90,91	0	10.000.000	0,00	125,00	
			Jumlah Paket Pakaian Dinas beserta Atribut Kelengkapan	28	38.125.340	0	0	28	13.500.000	26	13.500.000	92,86	100,00	26	13.500.000	92,86	35,41	
			Jumlah Paket Pakaian Dinas beserta Atribut Kelengkapan	28	90.101.629	0	0	28	14.000.000	0	12.500.000	0,00	89,29	0	12.500.000	0,00	13,87	
			Jumlah paket Pakaian Dinas Beserta Atribut Kelengkapan nya	27	18.092.241	0	0	23	11.500.000	23	11.500.000	100,00	100,00	23	11.500.000	85,19	63,56	
			Jumlah Paket Pakaian Dinas beserta Atribut Kelengkapan	90	21.939.000	0	0	90	66.500.000	0	0	0,00	0,00	0	0	0,00	0,00	
			Jumlah Paket Pakaian Dinas beserta Atribut Kelengkapan	75	43.000.000	0	0	25	11.500.000	24	10.500.000	96,00	91,30	24	10.500.000	32,00	24,42	
			Pengadaan Pakaian Dinas Beserta Atribut Kelengkapannya	20	4.000.000	0	0	20	9.000.000	0	0	0,00	0,00	0	0	0,00	0,00	
			Jumlah Paket Pakaian Dinas beserta Atribut Kelengkapan	24	35.144.988	24	28.460.268	24	12.000.000	0	0	0,00	0,00	24	28.460.268	100,00	80,98	
			Jumlah paket pakaian dinas beserta atribut dan kelengkapannya	72	160.000.000	0	0	69	36.000.000	69	35.055.000	100,00	97,38	69	35.055.000	95,83	21,91	
			Jumlah Paket Pakaian Dinas beserta Atribut Kelengkapan	39	94.874.413	0	0	45	24.000.000	0	0	0,00	0,00	0	0	0,00	0,00	
			Jumlah Paket Pakaian Dinas beserta Atribut Kelengkapan	273	504.952.334	0	0	198	139.500.000	0	0	0,00	0,00	0	0	0,00	0,00	
			Jumlah paket pakaian dinas beserta atribut kelengkapan	45	126.887.000	0	0	45	25.500.000	45	24.000.000	100,00	94,12	45	24.000.000	100,00	18,91	
			Jumlah paket Pakaian Dinas Beserta Atribut Kelengkapan	35	15.636.954	0	0	27	13.500.000	0	0	0,00	0,00	0	0	0,00	0,00	
			Jumlah Paket Pakaian Dinas beserta Atribut Kelengkapan	24	23.960.000	0	0	24	14.500.000	0	14.500.000	0,00	100,00	0	14.500.000	0,00	60,52	
			Jumlah Paket Pakaian Dinas beserta Atribut Kelengkapannya	25	60.000.000	0	0	25	12.000.000	24	12.000.000	96,00	100,00	24	12.000.000	96,00	20,00	
			Jumlah Paket Pakaian Dinas beserta Atribut Kelengkapan	300	191.350.000	0	0	62	31.000.000	0	0	0,00	0,00	0	0	0,00	0,00	
			Jumlah Paket Pakaian Dinas beserta Atribut Kelengkapan	1	591.000.000	0	0	1	723.015.000	1	0	100,00	0,00	1	0	100,00	0,00	
			Jumlah Paket Pakaian Dinas beserta Atribut Kelengkapan	1	450.000.000	0	0	1	96.000.000	0	0	0,00	0,00	0	0	0,00	0,00	
			Jumlah Paket Pakaian Dinas Beserta Atribut Kelengkapan	33	70.500.000	0	0	33	18.700.000	33	18.050.000	100,00	96,52	33	18.050.000	100,00	25,60	
			Jumlah Paket Pakaian Dinas beserta Atribut Kelengkapan	145	25.200.000	0	0	29	14.500.000	29	14.500.000	100,00	100,00	29	14.500.000	29,00	57,54	
			Jumlah Paket Pakaian Dinas beserta Atribut Kelengkapannya	54	90.000.000	0	0	54	27.000.000	51	25.500.000	94,44	94,44	51	25.500.000	94,44	28,33	
			Jumlah Paket Pakaian Dinas beserta Atribut Kelengkapan	190	32.300.515	0	0	95	43.000.000	82	41.000.000	86,32	95,35	82	41.000.000	43,16	126,93	
			Jumlah Pakaian Dinas Beserta Perlengkapannya yang Disediakan	220	138.138.000	0	0	220	193.223.000	0	85.600.000	0,00	44,30	0	85.600.000	0,00	61,97	
			Jumlah Paket Pakaian Dinas beserta Atribut Kelengkapannya	56	56.000.000	0	0	343	56.000.000	0	0	0,00	0,00	0	0	0,00	0,00	
			Jumlah Paket Pakaian Dinas Beserta Atribut Kelengkapan	23	24.320.000	0	0	23	11.000.000	22	11.000.000	95,65	100,00	22	11.000.000	95,65	45,23	
			Jumlah paket Pakaian Dinas Beserta Atribut Kelengkapan nya	21	43.680.000	0	0	21	13.500.000	0	12.500.000	0,00	92,59	0	12.500.000	0,00	28,62	
			Jumlah Paket Pakaian Dinas beserta Atribut Kelengkapan	440	237.000.000	0	0	354	177.000.000	354	177.000.000	100,00	100,00	354	177.000.000	80,45	74,68	
		3. Monitoring, Evaluasi, dan Penilaian Kinerja Pegawai	Jumlah Dokumen Monitoring, Evaluasi, dan Penilaian Kinerja Pegawai	20	25.000.000	0	0	4	7.000.000	0	0	0,00	0,00	0	0	0,00	0,00	
		4. Pendidikan dan Pelatihan Pegawai Berdasarkan Tugas dan Fungsi	Jumlah Pegawai Berdasarkan Tugas dan Fungsi yang Mengikuti Pendidikan dan Pelatihan	25	62.258.200	6	8.502.363	6	7.175.000	2	1.920.000	33,33	26,76	8	10.422.363	32,00	16,74	
			Jumlah Pegawai yang mengikuti Pendidikan dan Pelatihan berdasarkan Tugas dan Fungsinya	85	1.840.592.750	53	506.717.286	75	376.228.550	14	48.079.873	18,67	12,78	67	554.797.159	78,82	30,14	
			Jumlah Orang yang Mengikuti pelatihan pegawai	30	42.565.800	28	5.616.826	30	17.644.160	28	1.459.548	93,33	8,27	28	7.076.374	93,33	16,62	
			Jumlah Pendidikan dan Pelatihan Pegawai Berdasarkan Tugas dan Fungsi	80	91.135.000	103	4.095.000	103	18.657.400	100	1.225.000	97,09	6,57	100	5.320.000	125,00	5,84	
			Jumlah Pendidikan dan Pelatihan Pegawai Berdasarkan Tugas dan Fungsi	25	12.420.000	25	0	25	11.500.000	0	0	0,00	0,00	25	0	100,00	0,00	
			Jumlah Pegawai berdasarkan Tugas dan fungsi yang mengikuti Pendidikan dan Pelatihan	20	13.570.140	15	3.500.000	20	3.500.000	15	1.575.000	75,00	45,00	15	5.075.000	75,00	37,40	
			Jumlah Pegawai Berdasarkan Tugas dan Fungsi yang Mengikuti Pendidikan dan Pelatihan	34	41.712.160	10	12.200.000	10	13.400.000	0	0	0,00	0,00	10	12.200.000	29,41	29,25	
			Jumlah Pegawai Berdasarkan Tugas dan Fungsi yang Mengikuti Pendidikan dan Pelatihan	25	19.250.000	24	3.850.000	25	3.850.000	24	1.225.000	96,00	31,82	24	5.075.000	96,00	26,36	
			Jumlah Pegawai Berdasarkan Tugas dan Fungsi yang Mengikuti Pendidikan dan Pelatihan	52	56.262.440	51	276.500.000	51	33.886.000	51	1.400.000	100,00	4,13	51	277.900.000	98,08	493,94	
			Jumlah Pegawai Berdasarkan Tugas dan Fungsi yang Mengikuti Pendidikan dan Pelatihan	29	38.500.000	44	7.700.000	29	7.700.000	11	3.500.000	37,93	45,45	11	11.200.000	37,93	29,09	
			Jumlah Pegawai Berdasarkan Tugas dan Fungsi yang Mengikuti Pendidikan dan Pelatihan	17	155.880.000	16	27.976.044	17	7.700.000	7	2.100.000	41,18	27,27	7	30.076.044	41,18	19,29	
			Jumlah Pegawai Berdasarkan Tugas dan Fungsi yang Mengikuti Pendidikan dan Pelatihan	50	32.100.000	0	0	10	6.300.000	0	2.800.000	0,00	44,44	0	2.800.000	0,00	8,72	
		5. Sosialisasi Peraturan Perundang-Undangan	Jumlah Orang yang Mengikuti Sosialisasi Peraturan Perundang-Undangan	110	61.295.400	17	11.691.887	22	4.018.000	17	2.000.000	77,27	49,78	34	13.691.887	30,91	22,34	
			Jumlah Orang yang Mengikuti Sosialisasi Peraturan Perundang-Undangan	9	50.212.013	9	25.596.571	0	0	0	0	0,00	0,00	9	25.596.571	100,00	50,98	

No	Kode	Urusan / Bidang Urusan Pemerintahan Daerah dan Program / Kegiatan / Sub Kegiatan	Indikator Kinerja Sasaran / Program / Kegiatan / Sub Kegiatan	Target RPJMD sampai pada Tahun 2026		Realisasi Capaian Kinerja RKPD s/d Tahun 2022		Target kinerja dan Anggaran RKPD Tahun 2023		Realisasi Capaian Kinerja dan Anggaran RKPD Tahun 2023		Tingkat Capaian Kinerja dan Realisasi Anggaran RKPD (%)		Realisasi Kinerja dan Anggaran RKPD s/d 2023		Tingkat Capaian Kinerja dan Realisasi Anggaran RPJMD s/d Tahun 2023		Perangkat Daerah Penanggung Jawab
				5		6		7		8		9 = 8/7*100%		10 = 6*8		11 = (10/5) x 100%		
				K	Rp	K	Rp	K	Rp	K	Rp	K	Rp	K	Rp	K	Rp	
			Jumlah Orang yang Mengikuti Sosialisasi Peraturan Perundang-Undangan	28	25.515.100	0	0	28	11.790.000	2	6.170.000	7,14	52,33	2	6.170.000	7,14	24,18	
			Jumlah sosialisasi yang terlaksana	115	31.290.000	25	998	23	2.000.000	23	983	100,00	0,05	48	1.981	41,74	0,01	
			Jumlah Orang yang Mengikuti Sosialisasi Peraturan Perundang-Undangan	29	25.000.000	29	5.000.000	29	12.200.000	29	5.277.000	100,00	43,25	29	10.277.000	100,00	41,11	
			Jumlah Orang yang Mengikuti Sosialisasi Peraturan Perundang - Undangan	125	41.500.000	24	10.300.000	25	8.320.000	24	2.400.000	96,00	28,85	48	12.700.000	38,40	30,60	
			Jumlah Orang yang Mengikuti Sosialisasi Peraturan Perundang-Undangan	31	51.384.000	31	23.701.107	31	14.579.000	1	1.619.000	3,23	11,11	32	25.320.107	103,23	49,28	
		6. Bimbingan Teknis Implementasi Peraturan Perundang-Undangan	Jumlah Orang yang Mengikuti Bimbingan Teknis Implementasi Peraturan Perundang-Undangan	60	469.150.652	60	155.448.000	60	33.840.000	0	0	0,00	0,00	60	155.448.000	100,00	33,13	
			Jumlah Aparatur dalam meningkatkan kompetensi	24	106.989.980	25	16.499.399	24	97.938.720	8	43.377.682	33,33	44,29	8	59.877.081	33,33	55,97	
			Jumlah Orang yang Mengikuti Bimbingan Teknis Implementasi Peraturan Perundang-Undangan	9	5.950.000	0	0	9	5.950.000	5	4.514.700	55,56	75,88	5	4.514.700	55,56	75,88	
			Jumlah Orang yang Mengikuti Bimbingan Teknis Implementasi Peraturan Perundang- Undangan	29	28.823.169	0	0	0	0	0	0	0,00	0,00	0	0	0,00	0,00	
			Jumlah Paket Pakaian Dinas beserta Atribut Kelengkapan	0	0	0	0	0	0	0	0	0,00	0,00	0	0	0,00	0,00	
			Jumlah Orang yang Mengikuti Bimbingan Teknis Implementasi Peraturan Perundang-Undangan	8	85.805.200	7	67.314.152	4	171.985.000	4	38.333.760	100,00	22,29	11	105.647.912	137,50	123,13	
			Jumlah orang yang mengikuti bimbingan teknis implementasi peraturan perundang-undangan	47	47.087.006	15	17.600.078	15	19.793.840	9	6.785.446	60,00	34,28	24	24.385.524	51,06	51,79	
			Jumlah Orang yang Mengikuti Bimbingan Teknis Implementasi Peraturan Perundang-Undangan	135	621.252.655	15	131.961.645	24	49.810.000	0	0	0,00	0,00	15	131.961.645	11,11	21,24	
			Jumlah Orang yang Mengikuti Bimbingan Teknis Implementasi Peraturan Perundang-Undangan	125	96.525.000	24	10.813.490	25	16.024.250	24	1.810.000	96,00	11,30	48	12.623.490	38,40	13,08	
			Jumlah Orang yang Mengikuti Bimbingan Teknis Implementasi Peraturan Perundang-Undangan	45	63.868.000	0	0	10	13.565.750	0	0	0,00	0,00	0	0	0,00	0,00	
		4. Kegiatan Administrasi Umum Perangkat Daerah	Jumlah layanan pengadaan administrasi umum	1	2.800.821.350	1	532.697.596	1	794.010.650	0	148.769.918	0,00	18,74	1	681.467.514	100,00	24,33	
			Jumlah Layanan Pengadaan Administrasi Umum (Layanan)	7	209.269.800	7	49.837.450	7	93.208.831	0	53.272.298	0,00	57,15	7	103.109.748	100,00	49,27	
			Jumlah Layanan Pengadaan Administrasi Umum	6	2.654.089.806	6	609.358.632	6	501.563.700	6	106.116.600	100,00	21,16	6	715.475.232	100,00	26,96	
			Jumlah Layanan Pengadaan Administrasi Umum	8	8.072.489.251	8	2.652.021.040	8	2.833.169.789	8	1.094.879.882	100,00	38,65	8	3.746.900.922	100,00	46,42	
			Jumlah Layanan Pengadaan Administrasi Umum	7	102.108.000	7	29.050.900	7	73.072.000	5	22.397.800	71,43	30,65	5	51.448.700	71,43	50,39	
			Jumlah Layanan Pengadaan Administrasi Umum	5	1.256.133.250	0	0	5	254.280.650	5	92.243.431	100,00	36,28	5	92.243.431	100,00	7,34	
			Jumlah Dokumen pengadaan administrasi umum	6	199.239.500	6	42.743.678	6	83.777.300	4	31.087.500	66,67	37,11	4	73.831.178	66,67	37,06	
			Jumlah Layanan Pengadaan Administrasi Umum	275	3.916.206.452	55	783.610.235	55	741.873.700	0	98.016.300	0,00	13,21	55	881.626.535	20,00	22,51	
			Jumlah Layanan Pengadaan Administrasi Umum	5	9.726.054.619	5	2.045.553.785	5	1.826.806.850	5	1.312.634.810	100,00	71,85	5	3.358.188.595	100,00	34,53	
			Jumlah jenis administrasi perkantoran yang disediakan	7	2.236.141.293	7	466.546.754	7	700.303.500	0	225.125.157	0,00	32,15	7	691.671.911	100,00	30,93	
			Jumlah layanan pengadaan administrasi umum	1	1.114.128.500	15	271.309.621	1	222.825.700	1	81.662.500	100,00	36,65	1	352.972.121	100,00	31,68	
			Jumlah layanan pengadaan administrasi umum (layanan)	7	436.058.500	7	100.631.750	7	125.618.900	7	49.163.600	100,00	39,14	7	149.795.350	100,00	34,35	
			Jumlah Paket Peralatan dan Perlengkapan Kantor yang Disediakan	6	126.727.420	0	29.790.500	3	136.278.400	3	60.581.975	100,00	44,45	3	90.372.475	50,00	71,31	
			Jumlah Layanan Pengadaan Administrasi Umum	6	165.778.878	6	26.174.750	6	68.059.700	6	31.775.300	100,00	46,69	6	57.950.050	100,00	34,96	
			Jumlah Dokumen Administrasi Umum Perangkat Daerah	60	780.798.000	12	126.419.167	12	159.272.810	4	73.904.756	33,33	46,40	16	200.323.923	26,67	25,66	
			Jumlah Layanan Pengadaan Administrasi Umum	6	2.047.898.477	6	439.214.790	6	414.557.950	6	144.911.453	100,00	34,96	6	584.126.243	100,00	28,52	
			Jumlah Layanan Pengadaan Administrasi Kantor	35	235.515.400	12	44.740.350	7	85.935.990	7	32.661.650	100,00	38,01	7	77.402.000	20,00	32,86	
			Jumlah Layanan Pengadaan Administrasi Umum (Layanan)	5	261.601.850	5	60.602.100	5	69.015.300	5	34.561.050	100,00	50,08	5	95.163.150	100,00	36,38	
			Jumlah Layanan Pengadaan Administrasi Umum	400	486.379.667	40	244.121.535	80	201.999.200	40	84.970.542	50,00	42,06	40	329.092.077	10,00	67,66	
			Jumlah layanan pengadaan Administrasi Umum	7	217.127.527	5	45.169.577	7	97.370.097	5	48.252.000	71,43	49,56	5	93.421.577	71,43	43,03	
			Jumlah Layanan Pengadaan Administrasi Umum	11	398.003.834	11	78.472.190	11	124.756.050	6	53.980.904	54,55	43,27	6	132.453.094	54,55	33,28	
			Jumlah Layanan Pengadaan Administrasi Umum	25	242.863.149	5	546	5	86.601.600	5	35.938.200	100,00	41,50	5	35.938.746	20,00	14,80	
			Jumlah layanan Pengadaan Administrasi Umum	6	1.664.388.258	6	312.458.673	6	205.759.500	3	94.256.300	50,00	45,81	3	406.714.973	50,00	24,44	
			Jumlah Layanan Pengadaan Administrasi Umum	7	1.833.995.495	7	393.886.802	7	390.344.000	4	118.369.050	57,14	30,32	4	512.255.852	57,14	27,93	
			Jumlah Layanan Pengadaan Administrasi Umum	11	1.316.829.016	11	177.813.556	11	264.923.560	14	58.107.161	127,27	21,93	14	235.920.717	127,27	17,92	
			Jumlah layanan pengadaan administrasi umum	17	295.726.225	11	110.360.247	12	107.302.600	2	41.348.030	16,67	38,53	2	151.708.277	11,76	51,30	
			Jumlah Layanan Pengadaan Administrasi Umum	25	1.019.716.500	5	320.943.757	5	228.079.500	5	123.944.350	100,00	54,34	5	444.888.107	20,00	43,63	
			jumlah layanan pengadaan administrasi umum	6	20.193.859.000	6	4.009.255.211	6	4.038.746.650	6	1.091.044.619	100,00	27,01	6	5.100.299.830	100,00	25,26	
			Jumlah Layanan Pengadaan Administrasi Umum	10	162.549.443	10	29.290.663	10	75.058.650	5	33.342.900	50,00	44,42	5	62.633.563	50,00	38,53	
			Jumlah Layanan Pengadaan Administrasi Umum (Layanan)	7	223.730.500	7	65.490.500	7	89.743.900	7	31.951.000	100,00	35,60	7	97.441.500	100,00	43,55	
			Jumlah Layanan Pengadaan Administrasi Umum	5	157.714.890	5	36.659.318	5	74.514.000	1	30.152.100	20,00	40,47	1	66.811.418	20,00	42,36	
			Jumlah Paket Peralatan dan Perlengkapan Kantor yang Disediakan	1	26.745.500	1	4.875.000	7	118.816.880	4	34.680.822	57,14	29,19	4	39.555.822	400,00	147,90	
			Jumlah Layanan Pengadaan Administrasi Umum (Layanan)	6	2.904.285.700	6	472.225.886	6	413.965.244	6	122.136.253	100,00	29,50	6	594.362.139	100,00	20,47	
			Jumlah Layanan Pengadaan Administrasi Umum (Layanan)	25	2.062.606.940	10	278.257.000	5	412.521.388	4	110.090.912	80,00	26,69	4	388.347.912	16,00	18,83	

No	Kode	Urusan / Bidang Urusan Pemerintahan Daerah dan Program / Kegiatan / Sub Kegiatan	Indikator Kinerja Sasaran / Program / Kegiatan / Sub Kegiatan	Target RPJMD sampai pada Tahun 2026		Realisasi Capaian Kinerja RKPD s/d Tahun 2022		Target kinerja dan Anggaran RKPD Tahun 2023		Realisasi Capaian Kinerja dan Anggaran RKPD Tahun 2023		Tingkat Capaian Kinerja dan Realisasi Anggaran RKPD (%)		Realisasi Kinerja dan Anggaran RKPD s/d 2023		Tingkat Capaian Kinerja dan Realisasi Anggaran RPJMD s/d Tahun 2023		Perangkat Daerah Penanggung Jawab
				K	Rp	K	Rp	K	Rp	K	Rp	K	Rp	K	Rp	K	Rp	
1	2	3	4	5		6		7		8		9 = 8/7*100%		10 = 6*8		11 = (10/5) x 100%		12
			Jumlah layanan pengadaan administrasi umum (layanan)	6	1.851.723.000	6	785.526.957	6	533.563.000	6	379.700.493	100,00	71,16	6	1.165.227.450	100,00	62,93	
			Jumlah Layanan Pengadaan Administrasi Umum (Layanan)	12	316.469.100	12	70.227.000	12	105.502.350	6	56.197.000	50,00	53,27	6	126.424.000	50,00	39,95	
			Jumlah Jenis Penyediaan Administrasi Umum	6	1.063.497.915	6	266.433.937	6	440.245.500	4	155.204.932	66,67	35,25	4	421.638.869	66,67	39,65	
			Jumlah Layanan Pengadaan Administrasi Umum	6	1.324.250.250	6	312.479.551	6	304.731.414	5	107.871.455	83,33	35,40	5	420.351.006	83,33	31,74	
			Jumlah Layanan Administrasi Umum yang Tersedia	8	1.007.519.710	8	294.949.792	8	316.150.850	6	102.732.656	75,00	32,49	6	397.682.448	75,00	39,47	
			Jumlah Layanan Pengadaan Administrasi Umum	10	355.300.000	10	76.779.628	10	102.442.800	9	37.173.959	90,00	36,29	9	113.953.587	90,00	32,07	
			Jumlah Layanan Pengadaan Administrasi Umum	30	3.187.189.800	6	671.200.336	6	631.387.500	6	250.749.000	100,00	39,71	6	921.949.336	20,00	28,93	
			Jumlah Layanan Pengadaan Administrasi Umum	8	473.793.300	8	110.020.800	8	152.027.000	8	52.779.160	100,00	34,72	8	162.799.960	100,00	34,36	
		1. Penyediaan Komponen Instalasi Listrik/Penerangan Bangunan Kantor	Jumlah Paket Komponen Instalasi Listrik/Penerangan Bangunan Kantor yang Disediakan	8	34.935.373	4	5.070.000	8	7.189.000	0	0	0,00	0,00	4	5.070.000	50,00	14,51	
			Jumlah Paket Komponen Instalasi Listrik/Penerangan Bangunan Kantor yang Disediakan	4	21.500.000	4	3.975.600	4	3.996.500	1	1.987.800	25,00	49,74	1	5.963.400	25,00	27,74	
			Jumlah Paket Komponen instalasi listrik/penerangan bangunan kantor	5	27.004.224	5	4.981.400	5	5.682.000	1	937	20,00	0,02	1	4.982.337	20,00	18,45	
			Jumlah Paket Komponen Instalasi Listrik/Penerangan Bangunan Kantor yang Disediakan	1	190.723.635	1	45.970.100	2	40.000.000	1	23.258.500	50,00	58,15	1	69.228.600	100,00	36,30	
			Jumlah Paket Komponen Instalasi Listrik/Penerangan Bangunan Kantor yang Disediakan	1	5.997.500	1	1.199.500	1	1.198.300	1	535	100,00	0,04	1	1.200.035	100,00	20,01	
			Jenis Paket Komponen Instalasi Listrik /Penerangan Bangunan Kantor yang Disediakan	3	77.790.000	4	11.900.550	3	15.558.000	4	6.802.250	133,33	43,72	4	18.702.800	133,33	24,04	
			Jumlah Paket Komponen Instalasi Listrik/Penerangan Bangunan Kantor yang Disediakan	1	20.000.000	1	4.000.000	1	3.996.100	1	1.960.000	100,00	49,05	1	5.960.000	100,00	29,80	
			umlah Paket Komponen Instalasi Listrik/ Penerangan Bangunan Kantor yang Disediakan	5	119.468.000	1	16.050.000	1	23.493.600	0	0	0,00	0,00	1	16.050.000	20,00	13,43	
			Jumlah Paket Komponen Instalasi Listrik/Penerangan Bangunan Kantor yang Disediakan	1	53.011.500	1	8.000.500	1	8.011.500	1	3.581.000	100,00	44,70	1	11.581.500	100,00	21,85	
			Jumlah Paket Komponen Instalasi Listrik/Penerangan Bangunan Kantor yang Disediakan	1	22.950.000	1	4.517.800	1	7.887.800	1	178	100,00	0,00	1	4.517.978	100,00	19,69	
			Jumlah paket komponen instalasi listrik/penerangan kantor yang disediakan	2	60.161.500	2	11.681.000	2	12.032.300	1	1.003.000	50,00	8,34	1	12.684.000	50,00	21,08	
			Jumlah Paket Komponen Instalasi Listrik/Penerangan Bangunan Kantor yang Disediakan	3	13.790.000	3	2.398.000	3	2.398.000	3	1.342.000	100,00	55,96	3	3.740.000	100,00	27,12	
			Jumlah Paket Komponen Instalasi Listrik/Penerangan Bangunan Kantor yang Disediakan	1	23.060.400	1	3.465.000	1	10.541.700	0	5.451.000	0,00	51,71	1	8.916.000	100,00	38,66	
			Jumlah Paket Komponen Instalasi Listrik/Penerangan Bangunan Kantor yang Disediakan	15	41.324.327	3	257.300.000	3	2.661.800	1	512	33,33	0,02	1	257.300.512	6,67	622,64	
			Jumlah Paket Komponen Instalasi Listrik/Penerangan Bangunan Kantor yang Disediakan	12	170.647.727	12	32.496.100	12	44.889.750	12	2.082.500	100,00	4,64	12	34.578.600	100,00	20,26	
			Jumlah Paket Komponen Instalasi Listrik /Penerangan Bangunan Kantor yang disediakan	1	34.753.100	1	3.990.500	1	3.995.700	0	3.798.200	0,00	95,06	1	7.788.700	100,00	22,41	
			Jumlah Paket Komponen Instalasi Listrik/Penerangan Bangunan Kantor yang Disediakan	25	15.253.593	3	2.247.000	5	2.498.500	1	520	20,00	0,02	1	2.247.520	4,00	14,73	
			Jumlah paket komponen instalasi listrik/penerangan Bangunan Kantor yang disediakan	1	54.057.197	3	6.494.500	1	9.498.100	1	4.977.000	100,00	52,40	1	11.471.500	100,00	21,22	
			Jumlah Paket Komponen Instalasi Listrik/Penerangan Bangunan Kantor yang Disediakan	3	10.946.197	3	2.180.500	3	2.180.500	1	1.300.000	33,33	59,62	1	3.480.500	33,33	31,80	
			Jumlah Paket Komponen Instalasi Listrik/Penerangan Bangunan Kantor yang Disediakan	1	39.995.500	1	7.999.100	1	7.999.100	1	3.998.600	100,00	49,99	1	11.997.700	100,00	30,00	
			Jumlah Paket Komponen Instalasi Listrik/ Penerangan Bangunan kantor yang disediakan	1	38.388.509	1	7.932.500	1	5.443.500	1	2.765.500	100,00	50,80	1	10.698.000	100,00	27,87	
			Jumlah Paket Komponen Instalasi Listrik/Penerangan Bangunan Kantor yang Disediakan	6	34.702.000	6	34.619.000	6	34.678.800	2	2.099.500	33,33	6,05	2	36.718.500	33,33	105,81	
			Jumlah Paket Komponen Instalasi Listrik/ Penerangan Bangunan Kantor yang Disediakan	1	175.000.000	1	34.937.700	1	33.000.000	1	12.100.000	100,00	36,67	1	47.037.700	100,00	26,88	
			Jumlah paket komponen instalasi listrik/penerangan Bangunan Kantor yang disediakan	5	72.249.000	5	2.550.000	5	14.449.800	0	0	0,00	0,00	5	2.550.000	100,00	3,53	
			Jumlah Paket Komponen Instalasi Listrik/Penerangan Bangunan Kantor yang Disediakan	30	79.716.500	5	8.592.000	6	10.254.000	3	2.772.000	50,00	27,03	3	11.364.000	10,00	14,26	
			Paket Komponan Instalasi Listrik /Penerangan Bangunan yang Kantor yang Disediakan	5	24.413.500	1	3.567.000	1	4.003.750	1	1.400.000	100,00	34,97	1	4.967.000	20,00	20,35	
			Jumlah Paket Komponen Instalasi Listrik/Penerangan Bangunan Kantor yang Disediakan	4	15.000.000	4	3.000.000	4	3.000.000	4	750	100,00	0,03	4	3.000.750	100,00	20,01	
			Jumlah Paket Komponen Instalasi Listrik/Penerangan Bangunan Kantor yang Disediakan	1	32.253.890	1	4.420.800	1	4.500.000	0	3.489.200	0,00	77,54	1	7.910.000	100,00	24,52	
			Jumlah Paket Komponen Instalasi Listrik/Penerangan Bangunan Kantor yang Disediakan	5	0	0	0	1	1.675.800	0	0	0,00	0,00	0	0	0,00	0,00	
			Jumlah Paket Komponen Instalasi Listrik/Penerangan Bangunan Kantor yang Disediakan	2	33.980.000	2	5.568.500	2	5.022.000	1	1.809.600	50,00	36,03	1	7.378.100	50,00	21,71	

No	Kode	Urusan / Bidang Urusan Pemerintahan Daerah dan Program / Kegiatan / Sub Kegiatan	Indikator Kinerja Sasaran / Program / Kegiatan / Sub Kegiatan	Target RPJMD sampai pada Tahun 2026		Realisasi Capaian Kinerja RKPD s/d Tahun 2022		Target kinerja dan Anggaran RKPD Tahun 2023		Realisasi Capaian Kinerja dan Anggaran RKPD Tahun 2023		Tingkat Capaian Kinerja dan Realisasi Anggaran RKPD (%)		Realisasi Kinerja dan Anggaran RKPD s/d 2023		Tingkat Capaian Kinerja dan Realisasi Anggaran RPJMD s/d Tahun 2023		Perangkat Daerah Penanggung Jawab
				5		6		7		8		9 = 8/7*100%		10 = 6+8		11 = (10/5) x 100%		
				K	Rp	K	Rp	K	Rp	K	Rp	K	Rp	K	Rp	K	Rp	
			Jumlah Paket Komponen Instalasi Listrik/Penerangan Bangunan Kantor yang Disediakan	5	101.865.750	2	20.099.000	1	20.373.150	0	0	0,00	0,00	2	20.099.000	40,00	19,73	
			Jumlah Paket Komponen Instalasi Listrik/Penerangan Bangunan Kantor yang Disediakan	1	75.000.000	1	19.961.100	1	15.000.000	1	11.065.000	100,00	73,77	1	31.026.100	100,00	41,37	
			Jumlah Paket Komponen Instalasi Listrik/Penerangan Bangunan Kantor yang disediakan	12	109.996.000	12	3.525.000	12	3.598.600	6	1.800.000	50,00	50,02	6	5.325.000	50,00	4,84	
			Jumlah Jenis Komponen Instalasi Listrik	1	25.062.048	1	4.943.900	1	4.992.400	0	170	0,00	0,00	1	4.944.070	100,00	19,73	
			Jumlah Paket Komponen Instalasi Listrik/Penerangan Bangunan Kantor yang Disediakan	3	101.042.000	3	19.907.000	3	25.208.364	1	7.557.500	33,33	29,98	1	27.464.500	33,33	27,18	
			Jumlah Paket Komponen Instalasi Listrik/Penerangan Bangunan Kantor yang Disediakan	1	54.229.000	1	9.983.300	1	13.043.450	0	2.020.250	0,00	15,49	1	12.003.550	100,00	22,13	
			Jumlah Komponen Instalasi Listrik/Penerangan Bangunan Kantor yang Disediakan	1	9.415.800	1	1.871.300	1	4.230.850	1	1.881.510	100,00	44,47	1	3.752.810	100,00	39,86	
			Jumlah Paket Komponen Instalasi Listrik/Penerangan Bangunan Kantor yang Disediakan	5	16.892.200	1	49.034.400	1	35.000.000	1	8.743.200	100,00	24,98	1	57.777.600	20,00	342,04	
		2. Penyediaan Peralatan dan Perlengkapan Kantor	Jumlah Paket Peralatan dan Perlengkapan Kantor yang Disediakan	1	70.992.500	1	25.579.000	1	18.519.200	1	9.229.000	100,00	49,83	1	34.808.000	100,00	49,03	
			Jumlah Paket Peralatan dan Perlengkapan Kantor yang Disediakan	163	1.103.182.459	163	251.299.202	163	201.551.000	0	0	0,00	0,00	163	251.299.202	100,00	22,78	
			Jumlah Paket Peralatan dan Perlengkapan Kantor yang Disediakan	1	619.479.238	1	137.843.700	4	124.999.000	2	43.804.100	50,00	35,04	2	181.647.800	200,00	29,32	
			Jumlah Paket Peralatan dan Perlengkapan Kantor yang Disediakan	1	59.905.000	1	11.967.400	1	11.981.000	1	0	100,00	0,00	1	11.967.400	100,00	19,98	
			Jenis Paket Peralatan dan Perlengkapan Kantor yang Disediakan	15	403.134.000	15	82.661.900	15	80.626.800	6	23.092.000	40,00	28,64	6	105.753.900	40,00	26,23	
			Jumlah Paket Peralatan dan Perlengkapan Kantor yang Disediakan	1	59.997.000	1	11.999.400	1	11.994.700	0	2.895.000	0,00	24,14	1	14.894.400	100,00	24,83	
			Jumlah Paket Peralatan dan Perlengkapan Kantor yang Disediakan	4	605.124.185	32	110.023.050	4	325.873.400	0	750	0,00	0,00	32	110.023.800	800,00	18,18	
			Jumlah Paket Peralatan dan Perlengkapan Kantor yang Disediakan	5	1.109.774.852	1	217.829.605	1	197.071.800	0	0	0,00	0,00	1	217.829.605	20,00	19,63	
			Jumlah Paket Peralatan dan Perlengkapan Kantor yang Disediakan	1	8.181.974.969	1	1.595.502.620	1	1.404.003.800	1	1.048.091.710	100,00	74,65	1	2.643.594.330	100,00	32,31	
			Jumlah Paket Peralatan dan Perlengkapan Kantor yang Disediakan	3	630.386.543	3	106.645.050	3	261.545.150	3	46.299.720	100,00	17,70	3	152.944.770	100,00	24,26	
			Jumlah paket peralatan dan perlengkapan kantor yang disediakan	20	190.778.500	0	45.699.944	20	38.155.700	9	17.344.000	45,00	45,46	9	63.043.944	45,00	33,05	
			Jumlah Paket Peralatan dan Perlengkapan Kantor yang Disediakan	12	81.300.000	13	32.574.050	12	15.831.200	6	6.115.350	50,00	38,63	6	38.689.400	50,00	47,59	
			Jumlah Paket Peralatan dan Perlengkapan Kantor yang Disediakan	1	36.798.380	1	8.075.500	1	37.158.250	0	14.727.975	0,00	39,64	1	22.803.475	100,00	61,97	
			Jumlah Paket Peralatan dan Perlengkapan Kantor yang Disediakan	3	75.216.749	2	11.998.000	0	0	0	0	0,00	0,00	2	11.998.000	66,67	15,95	
			Jumlah Paket Peralatan dan Perlengkapan Kantor yang Disediakan	7	122.947.047	7	22.363.700	7	24.052.900	2	4.410.000	28,57	18,33	2	26.773.700	28,57	21,78	
			Jumlah Paket Peralatan dan Perlengkapan Kantor yang Disediakan	12	574.418.082	12	133.495.300	12	109.527.550	12	42.162.500	100,00	38,49	12	175.657.800	100,00	30,58	
			Jumlah Peralatan Kantor yang tersedia	55	41.000.000	11	8.650.800	11	8.003.140	11	3.917.600	100,00	48,95	11	12.568.400	20,00	30,65	
			Jumlah Paket Peralatan dan Perlengkapan kantor yang disediakan	1	65.049.500	1	13.519.700	1	7.647.650	1	4.132.100	100,00	54,03	1	17.651.800	100,00	27,14	
			Jumlah Paket Peralatan dan Perlengkapan Kantor yang Disediakan	25	114.274.055	14	44.593.000	10	45.044.800	5	15.587.000	50,00	34,60	5	60.180.000	20,00	52,66	
			Jumlah paket peralatan dan perlengkapan Kantor yang disediakan	1	26.532.261	3	11.248.500	1	12.500.000	1	6.430.000	100,00	51,44	1	17.678.500	100,00	66,63	
			Jumlah Paket Peralatan dan Perlengkapan Kantor yang Disediakan	12	60.180.740	12	11.987.300	12	11.996.150	6	5.600.000	50,00	46,68	6	17.587.300	50,00	29,22	
			Jumlah Paket Peralatan dan Perlengkapan Kantor yang disediakan	3	417.241.851	2	83.963.300	1	43.433.350	1	25.067.000	100,00	57,71	1	109.030.300	33,33	26,13	
			Jumlah Paket Peralatan dan Perlengkapan Kantor yang Disediakan	6	124.995.800	6	124.892.200	6	124.995.800	3	37.742.850	50,00	30,20	3	162.635.050	50,00	130,11	
			Jumlah laporan penyediaan jasa peralatan dan perlengkapan kantor yang disediakan	85	131.000.000	12	38.414.498	0	0	0	0	0,00	0,00	12	38.414.498	14,12	29,32	
			Jumlah Paket Peralatan dan Perlengkapan Kantor yang Disediakan	1	300.000.000	1	59.987.000	1	64.599.600	1	16.958.100	100,00	26,25	1	76.945.100	100,00	25,65	
			Jumlah paket Peralatan dan Perlengkapan Kantor yang disediakan	5	136.248.827	5	15.578.100	5	26.629.200	2	120	40,00	0,00	2	15.578.220	40,00	11,43	
			Jumlah Paket Peralatan dan Perlengkapan Kantor yang Disediakan	15	160.000.000	3	52.310.925	3	35.251.000	1	7.951.750	33,33	22,56	1	60.262.675	6,67	37,66	
			Jumlah Paket Peralatan dan Perlengkapan Kantor yang disediakan	5	56.613.176	1	11.108.200	1	10.944.650	1	4.380.900	100,00	40,03	1	15.489.100	20,00	27,36	

No	Kode	Urusan / Bidang Urusan Pemerintahan Daerah dan Program / Kegiatan / Sub Kegiatan	Indikator Kinerja Sasaran / Program / Kegiatan / Sub Kegiatan	Target RPJMD sampai pada Tahun 2026		Realisasi Capaian Kinerja RKPD s/d Tahun 2022		Target kinerja dan Anggaran RKPD Tahun 2023		Realisasi Capaian Kinerja dan Anggaran RKPD Tahun 2023		Tingkat Capaian Kinerja dan Realisasi Anggaran RKPD (%)		Realisasi Kinerja dan Anggaran RKPD s/d 2023		Tingkat Capaian Kinerja dan Realisasi Anggaran RPJMD s/d Tahun 2023		Perangkat Daerah Penanggung Jawab
				5		6		7		8		9 = 8/7*100%		10 = 6+8		11 = (10/5) x 100%		
				K	Rp	K	Rp	K	Rp	K	Rp	K	Rp	K	Rp	K	Rp	
			Jumlah Paket Peralatan dan Perlengkapan Kantor yang Disediakan	3	33.000.000	3	15.800.000	3	6.599.900	2	4.428.000	66,67	67,09	2	20.228.000	66,67	61,30	
			Jumlah Paket Peralatan dan Perlengkapan Kantor yang Disediakan	1	54.368.000	1	10.873.518	1	11.000.000	0	6.450.900	0,00	58,64	1	17.324.418	100,00	31,87	
			Jumlah Paket Peralatan dan Perlengkapan Kantor yang Disediakan	5	6.320.500	1	4.875.000	2	18.894.100	1	3.342.000	50,00	17,69	1	8.217.000	20,00	130,01	
			Jumlah Paket Peralatan dan Perlengkapan Kantor yang Disediakan	2	739.016.728	2	136.434.309	2	89.955.000	2	0	100,00	0,00	2	136.434.309	100,00	18,46	
			Jumlah Paket Peralatan dan Perlengkapan Kantor yang Disediakan	4	450.015.000	12	489.034.150	7	243.503.000	0	202.003.350	0,00	82,96	12	691.037.500	300,00	153,56	
			Jumlah Paket Peralatan dan Perlengkapan Kantor yang disediakan	12	109.996.000	12	31.839.000	12	17.043.950	3	8.400.000	25,00	49,28	3	40.239.000	25,00	36,58	
			Jumlah Jenis Alat tulis Kantor	3	126.467.004	3	30.413.600	3	43.187.000	2	11.880.300	66,67	27,51	2	42.293.900	66,67	33,44	
			Jumlah Paket Peralatan dan Perlengkapan Kantor yang Disediakan	5	260.299.500	5	67.613.000	5	65.979.000	3	23.838.000	60,00	36,13	3	91.451.000	60,00	35,13	
			Jumlah Paket Peralatan dan Perlengkapan Kantor yang Disediakan	1	213.053.000	1	74.980.500	1	78.495.850	1	23.838.600	100,00	30,37	1	98.819.100	100,00	46,38	
			Jumlah Paket Peralatan dan Perlengkapan Kantor yang Disediakan	3	186.000.000	3	40.698.485	3	22.122.800	2	9.917.900	66,67	44,83	2	50.616.385	66,67	27,21	
			Jumlah Paket Peralatan dan Perlengkapan Kantor yang Disediakan	5	752.687.000	1	150.350.350	1	150.000.000	1	74.894.500	100,00	49,93	1	225.244.850	20,00	29,93	
			Jumlah Paket Peralatan dan Perlengkapan Kantor yang Disediakan	6	82.817.050	6	29.052.000	6	15.821.800	6	5.891.200	100,00	37,23	6	34.943.200	100,00	42,19	
		3. Penyediaan Peralatan Rumah Tangga	Jumlah Paket Peralatan Rumah Tangga yang Disediakan	1	236.507.871	1	51.805.010	1	20.000.000	1	3.561.800	100,00	17,81	1	55.366.810	100,00	23,41	
			Jumlah Peralatan Rumah Tangga	35	14.998.900	7	2.998.300	7	3.000.900	7	1.161.800	100,00	38,72	7	4.160.100	20,00	27,74	
			Jumlah Paket Peralatan Rumah Tangga yang Disediakan	6	10.656.400	2	8.921.600	6	10.654.500	0	0	0,00	0,00	2	8.921.600	33,33	83,72	
			Jumlah Paket Peralatan Rumah Tangga yang Disediakan	3	31.000.000	3	4.983.000	3	9.294.500	2	2.775.000	66,67	29,86	2	7.758.000	66,67	25,03	
			Jumlah Paket Peralatan Rumah Tangga yang Disediakan	5	45.056.000	5	8.700.600	5	12.896.000	5	4.481.700	100,00	34,75	5	13.182.300	100,00	29,26	
		4. Penyediaan Bahan Logistik Kantor	Jumlah Paket Bahan Logistik Kantor yang Disediakan	1	46.980.000	1	9.936.000	1	7.290.000	0	2.484.000	0,00	34,07	1	12.420.000	100,00	26,44	
			Jumlah paket Bahan Logistik Kantor	2	662.869.870	2	195.034.000	2	168.065.000	2	32.323.600	100,00	19,23	2	227.357.600	100,00	34,30	
			Jumlah Paket Bahan Logistik Kantor yang Disediakan	1	2.761.761.978	1	1.095.210.500	1	1.395.000.000	1	605.171.000	100,00	43,38	1	1.700.381.500	100,00	61,57	
			Jumlah bahan logistik Kantor yang Disediakan	1	50.000.000	1	9.986.000	1	10.000.000	1	9.979.000	100,00	59,79	1	15.965.000	100,00	31,93	
			Jumlah Paket Bahan Logistik Kantor yang Disediakan	32	962.924.126	32	166.279.000	32	198.150.500	5	62.269.500	15,63	31,43	5	228.548.500	15,63	23,73	
			Jumlah Paket Bahan Logistik Kantor yang Disediakan	5	671.497.600	1	176.386.700	1	128.970.900	1	25.957.500	100,00	20,13	1	202.344.200	20,00	30,13	
			Jumlah Paket Bahan Logistik Kantor yang Disediakan	1	555.466.000	1	163.965.000	1	235.013.000	1	81.460.000	100,00	34,66	1	245.425.000	100,00	44,18	
			Jumlah Paket Bahan Logistik Kantor yang Disediakan	1	399.464.500	1	90.934.500	1	102.738.000	1	35.743.000	100,00	34,79	1	126.677.500	100,00	31,71	
			Jumlah paket bahan logistik kantor yang disediakan	6	287.988.500	5	64.951.000	6	57.597.700	3	20.127.500	50,00	34,94	3	85.078.500	50,00	29,54	
			Jumlah Paket Bahan Logistik Kantor yang Disediakan	3	259.988.500	3	49.599.700	3	46.539.000	3	20.167.000	100,00	43,33	3	70.126.700	100,00	26,97	
			Jumlah Paket Bahan Logistik Kantor yang Disediakan	150	366.872.515	150	66.044.500	150	48.158.000	50	9.966.000	33,33	20,69	50	76.010.500	33,33	20,72	
			Jumlah Paket Bahan Logistik Kantor yang Disediakan	3	424.500.359	3	79.939.000	3	84.570.150	3	35.245.000	100,00	41,68	3	115.184.000	100,00	27,13	
			Jumlah Aparatur dalam Peningkatan Kompetensi	125	109.574.500	25	22.360.500	25	20.242.500	25	8.808.500	100,00	43,51	25	31.169.000	20,00	28,45	
			Jumlah Paket Peralatan dan Perlengkapan Kantor yang disediakan	1	59.499.250	1	18.042.900	0	0	0	0	0,00	0,00	1	18.042.900	100,00	30,32	
			Jumlah Paket Bahan Logistik Kantor yang Disediakan	25	144.356.622	4	58.388.500	12	58.409.100	4	19.485.500	33,33	33,36	4	77.874.000	16,00	53,95	
			Jumlah paket bahan logistik Kantor yang disediakan	2	32.613.200	2	6.406.000	2	6.497.000	2	3.051.000	100,00	46,96	2	9.457.000	100,00	29,00	
			Jumlah Paket Bahan Logistik Kantor yang Disediakan	3	265.983.811	3	52.904.390	3	52.984.400	1	25.860.000	33,33	48,81	1	78.764.390	33,33	29,61	
			Jumlah Paket Bahan Logistik Kantor yang Disediakan	1	49.999.500	1	9.731.700	1	7.982.500	1	4.115.100	100,00	51,55	1	13.846.800	100,00	27,69	
			Jumlah Paket Bahan Logistik Kantor yang disediakan	3	451.630.638	3	80.349.500	3	66.140.000	2	22.980.800	66,67	34,75	2	103.330.300	66,67	22,88	
			Jumlah Paket Bahan Logistik Kantor yang Disediakan	2	199.465.500	2	39.893.600	2	39.893.100	1	13.798.500	50,00	34,59	1	53.672.100	50,00	26,91	
			Jumlah Paket Bahan Logistik Kantor yang Disediakan	3	438.122.226	3	118.417.500	3	97.000.000	1	23.427.000	33,33	24,15	1	141.844.500	33,33	32,38	
			Jumlah paket Bahan Logistik Kantor yang disediakan	35	389.797.755	27	39.368.371	35	75.336.760	27	13.706.910	77,14	18,19	27	53.075.281	77,14	13,62	
			Jumlah paket bahan logistik kantor yang disediakan	17	151.279.752	11	27.067.000	12	25.632.500	2	4.834.000	16,67	18,86	2	31.901.000	11,76	21,09	
			Jumlah Paket Bahan Logistik Kantor yang Disediakan	180	200.000.000	36	52.244.480	36	43.612.000	12	17.916.100	33,33	41,08	12	70.160.580	6,67	35,08	
			Jumlah Paket Bahan Logistik Kantor yang Disediakan	2	123.805.500	2	24.730.500	2	24.759.000	2	6.156.000	100,00	24,86	2	30.886.500	100,00	24,95	
			Jumlah Paket Barang Cetak dan Penggandaan yang Disediakan	5	0	0	0	1	31.820.580	1	10.525.322	100,00	33,08	1	10.525.322	20,00	0,00	
			Jumlah Paket Bahan Logistik Kantor yang Disediakan	3	758.641.100	3	106.442.200	3	100.000.000	2	52.276.500	66,67	52,28	2	158.718.700	66,67	20,92	
			Jumlah Paket Bahan Logistik Kantor yang Disediakan	60	550.107.250	24	99.675.000	12	110.021.450	6	23.059.000	50,00	20,96	6	122.734.000	10,00	22,31	
			Jumlah Paket Bahan Logistik Kantor yang Disediakan	3	344.015.000	3	80.803.200	1	81.257.000	1	46.387.300	100,00	57,09	1	127.190.500	33,33	36,97	
			Jumlah Paket Bahan Logistik Kantor yang Disediakan	12	101.307.100	12	20.869.000	12	20.873.500	6	10.172.000	50,00	48,73	6	31.041.000	50,00	30,64	
			Jumlah Jenis Bahan Logistik Kantor	3	506.900.213	3	111.485.150	3	315.998.000	2	103.717.150	66,67	32,82	2	215.202.300	66,67	42,45	
			Jumlah Paket Bahan Logistik Kantor yang Disediakan	3	591.947.500	3	118.320.500	3	105.230.300	3	19.773.000	100,00	18,79	3	138.093.500	100,00	23,33	
			Jumlah Paket Bahan Logistik Kantor yang Disediakan	1	241.192.500	1	87.494.000	3	122.823.900	1	27.782.500	33,33	22,62	1	115.276.500	100,00	47,79	
			Jumlah Paket Bahan Logistik Kantor yang Disediakan	3	31.000.000	3	5.000.000	3	12.695.000	2	2.696.000	66,67	21,24	2	7.696.000	66,67	24,83	
			Jumlah Paket Bahan Logistik Kantor yang Disediakan	15	774.975.000	3	173.480.200	3	175.207.500	3	69.623.100	100,00	39,74	3	243.103.300	20,00	31,37	
			Jumlah Paket Bahan Logistik Kantor yang Disediakan	1	242.533.000	1	49.565.500	1	41.972.500	1	13.455.500	100,00	32,06	1	63.021.000	100,00	25,98	

No	Kode	Urusan / Bidang Urusan Pemerintahan Daerah dan Program / Kegiatan / Sub Kegiatan	Indikator Kinerja Sasaran / Program / Kegiatan / Sub Kegiatan	Target RPJMD sampai pada Tahun 2026		Realisasi Capaian Kinerja RKPD s/d Tahun 2022		Target kinerja dan Anggaran RKPD Tahun 2023		Realisasi Capaian Kinerja dan Anggaran RKPD Tahun 2023		Tingkat Capaian Kinerja dan Realisasi Anggaran RKPD (%)		Realisasi Kinerja dan Anggaran RKPD s/d 2023		Tingkat Capaian Kinerja dan Realisasi Anggaran RPJMD s/d Tahun 2023		Perangkat Daerah Penanggung Jawab
				5		6		7		8		9 = 8/7*100%		10 = 6+8		11 = (10/5) x 100%		
				K	Rp	K	Rp	K	Rp	K	Rp	K	Rp	K	Rp	K	Rp	
1	2	3	4	1	43.798.300	1	9.536.850	1	8.000.000	1	3.951.495	100,00	49,39	1	13.488.345	100,00	30,80	12
		5. Penyediaan Barang Cetak dan Penggandaan	Jumlah Paket Barang Cetak dan Penggandaan yang Disediakan	1	43.798.300	1	9.536.850	1	8.000.000	1	3.951.495	100,00	49,39	1	13.488.345	100,00	30,80	
			Jumlah Paket Barang cetak dan penggandaan yang tersedia	2	111.696.394	2	34.513.414	2	24.308.200	0	7.696.000	0,00	31,66	2	42.209.414	100,00	37,79	
			Jumlah Paket Barang Cetak dan Penggandaan yang Disediakan	1	1.914.165.039	1	677.398.100	2	635.422.289	2	138.792.350	100,00	21,84	2	816.190.450	200,00	42,64	
			Jumlah Paket Barang Cetak dan Penggandaan yang Disediakan	1	18.355.500	1	3.639.000	1	3.671.100	1	1.058.000	100,00	28,82	1	4.697.000	100,00	25,59	
			Jumlah Paket Barang Cetak dan Penggandaan yang disediakan	7	122.000.000	7	28.914.297	7	24.400.000	4	9.246.000	57,14	37,89	4	38.160.297	57,14	31,28	
			Jumlah Paket Barang Cetak dan Penggandaan yg disediakan	1	14.927.500	1	2.985.500	1	2.998.000	1	1.350.000	100,00	45,03	1	4.335.500	100,00	29,04	
			Jumlah Paket Barang Cetak dan Penggandaan yang Disediakan	260	302.107.053	260	55.650.925	260	63.477.750	40	13.489.250	15,38	21,25	40	69.140.175	15,38	22,89	
			Jumlah Paket Barang Cetak dan Penggandaan yang Disediakan	5	1.415.156.000	1	240.926.200	1	278.276.750	1	10.644.800	100,00	3,83	1	251.571.000	20,00	17,78	
			Jumlah Paket Barang Cetak dan Penggandaan yang Disediakan	2	339.998.750	2	63.522.500	2	57.999.550	2	19.316.150	100,00	33,30	2	82.838.650	100,00	24,36	
			Jumlah Paket Barang Cetak dan Penggandaan yang Disediakan	2	171.713.650	2	95.407.835	2	177.214.650	1	153.959.000	50,00	86,88	1	249.366.835	50,00	145,22	
			Jumlah paket barang cetakan dan penggandaan yang disediakan	10	254.050.000	10	55.802.500	10	50.810.000	4	20.862.000	40,00	41,06	4	76.664.500	40,00	30,18	
			Jumlah Paket Barang Cetak dan Penggandaan yang Disediakan	2	34.800.000	2	6.800.000	2	6.800.000	2	2.359.250	100,00	34,69	2	9.159.250	100,00	26,32	
			Jumlah Paket Barang Cetak dan Penggandaan yang Disediakan	1	59.547.200	1	3.750.000	1	23.466.400	0	10.294.000	0,00	43,87	1	14.044.000	100,00	23,58	
			Jumlah Paket Barang Cetak dan Penggandaan yang Disediakan	3	30.619.296	3	4.884.750	3	17.412.450	3	9.191.500	100,00	52,79	3	14.076.250	100,00	45,97	
			Jumlah Paket Barang Cetak dan Penggandaan yang Disediakan	15	119.560.999	3	12.065.000	3	18.142.000	1	760	33,33	0,00	1	12.065.760	6,67	10,09	
			Jumlah Paket Barang Cetak dan Penggandaan yang Disediakan	12	286.746.193	12	56.463.700	12	60.917.500	12	8.902.200	100,00	14,61	12	65.365.900	100,00	22,80	
			Jumlah Jenis Cetak dan Penggandaan	10	12.500.000	2	2.061.250	2	2.500.000	2	942	100,00	0,04	2	2.062.192	20,00	16,50	
			Jumlah Paket barang cetak dan penggandaan yang disediakan	1	29.499.250	1	5.899.000	1	3.740.500	1	1.483.250	100,00	39,65	1	7.382.250	100,00	25,03	
			Jumlah Paket Barang Cetak dan Penggandaan yang Disediakan	25	43.274.780	5	13.296.000	12	13.303.500	4	7.135.000	33,33	53,63	4	20.431.000	16,00	47,21	
			Jumlah paket barang Cetak dan Penggandaan yang disediakan	2	32.630.260	2	6.451.000	2	8.000.000	2	3.999.000	100,00	49,99	2	10.450.000	100,00	32,03	
			Jumlah Paket Barang Cetak dan Penggandaan yang Disediakan	2	23.142.383	2	4.610.000	2	5.000.000	0	2.305.000	0,00	46,10	2	6.915.000	100,00	29,88	
			Jumlah Paket Barang Cetak dan Penggandaan yang disediakan	3	165.123.778	3	34.274.950	3	18.100.650	3	10.477.500	100,00	57,88	3	44.752.450	100,00	27,10	
			Jumlah Paket Barang Cetak dan Penggandaan yang Disediakan	1	38.822.149	1	5.999.800	1	5.999.800	1	2.999.300	100,00	49,99	1	8.999.100	100,00	23,18	
			Jumlah Paket Barang Cetak dan Penggandaan yang Disediakan	6	156.000.000	6	15.583.195	6	156.000.000	3	39.998.250	50,00	25,64	3	55.581.445	50,00	35,63	
			Jumlah Paket Barang Cetak dan Penggandaan yang Disediakan	1	303.299.095	1	71.643.825	1	67.400.400	1	24.926.950	100,00	36,98	1	96.570.775	100,00	31,84	
			Jumlah paket Barang Cetak dan Penggandaan yang disediakan	5	139.963.500	5	10.043.560	5	27.992.550	2	254	40,00	0,00	2	10.043.814	40,00	7,18	
			Jumlah paket barang cetakan dan penggandaan yang disediakan	17	41.293.627	11	8.036.000	12	19.718.100	2	8.874.500	16,67	45,01	2	16.910.500	11,76	40,95	
			Jumlah Paket Barang Cetak dan Penggandaan yang Disediakan	2	80.000.000	3	29.985.000	2	28.750.000	1	7.825.000	50,00	27,22	1	37.810.000	50,00	47,26	
			Jumlah Paket Barang Cetak dan penggandaan yang disediakan	5	29.962.500	1	5.850.500	1	5.997.900	1	2.050.000	100,00	34,18	1	7.900.500	20,00	26,37	
			Jumlah Paket Barang Cetak dan Penggandaan yang Disediakan	2	21.000.000	2	4.200.000	2	4.200.000	2	1.902.000	100,00	45,29	2	6.102.000	100,00	29,06	
			Jumlah Paket Barang Cetak dan Penggandaan yang disediakan	1	28.150.000	1	5.525.000	1	3.411.000	0	1.792.000	0,00	52,54	1	7.317.000	100,00	25,99	
			Jumlah Paket Barang Cetak dan Penggandaan yang Disediakan	0	0	0	0	1	7.650.100	1	2.103.500	100,00	27,50	1	2.103.500	0,00	0,00	
			Jumlah Paket Barang Cetak dan Penggandaan yang Disediakan	3	525.869.572	3	80.889.650	3	100.000.000	2	0	66,67	0,00	2	80.889.650	66,67	15,38	
			Jumlah Paket Barang Cetak dan Penggandaan yang Disediakan	60	331.664.750	24	50.383.000	12	66.332.950	6	4.079.250	50,00	6,15	6	54.462.250	10,00	16,42	
			Jumlah Paket Barang Cetak dan Penggandaan yang Disediakan	2	474.993.000	2	94.656.625	1	95.000.000	1	49.172.750	100,00	51,76	1	143.829.375	50,00	30,28	

No	Kode	Urusan / Bidang Urusan Pemerintahan Daerah dan Program / Kegiatan / Sub Kegiatan	Indikator Kinerja Sasaran / Program / Kegiatan / Sub Kegiatan	Target RPJMD sampai pada Tahun 2026		Realisasi Capaian Kinerja RKPD s/d Tahun 2022		Target kinerja dan Anggaran RKPD Tahun 2023		Realisasi Capaian Kinerja dan Anggaran RKPD Tahun 2023		Tingkat Capaian Kinerja dan Realisasi Anggaran RKPD (%)		Realisasi Kinerja dan Anggaran RKPD s/d 2023		Tingkat Capaian Kinerja dan Realisasi Anggaran RPJMD s/d Tahun 2023		Perangkat Daerah Penanggung Jawab
				5		6		7		8		9 = 8/7*100%		10 = 6*8		11 = (10/5) x 100%		
				K	Rp	K	Rp	K	Rp	K	Rp	K	Rp	K	Rp	K	Rp	
			Jumlah Paket Barang Cetak dan Penggandaan yang Disediakan	12	52.500.000	12	10.499.000	12	10.500.000	3	5.400.000	25,00	51,43	3	15.899.000	25,00	30,28	
			Jumlah Jenis Bahan Cetak dan Penggandaan	3	165.786.367	3	41.696.940	3	30.396.100	2	14.891.850	66,67	48,99	2	56.588.790	66,67	34,13	
			Jumlah Paket Barang Cetak dan Penggandaan yang Disediakan	10	100.482.250	2	25.029.500	2	23.599.950	2	5.597.500	100,00	23,72	2	30.627.000	20,00	30,48	
			Jumlah Paket Barang Cetak dan Penggandaan yang Disediakan	2	195.655.750	2	38.679.150	2	41.431.150	1	11.886.000	50,00	28,69	1	50.565.150	50,00	25,84	
			Jumlah Paket Barang Cetak dan Penggandaan yang Disediakan	3	31.000.000	3	7.839.000	3	3.330.000	2	1.167.500	66,67	35,06	2	9.006.500	66,67	29,05	
			Jumlah Paket Barang Cetak dan Penggandaan yang Disediakan	5	331.775.000	1	66.354.875	1	50.000.000	1	23.980.500	100,00	47,96	1	90.335.375	20,00	27,23	
			Jumlah Paket Barang Cetak dan Penggandaan yang Disediakan	1	36.884.700	1	7.111.400	1	20.257.350	1	7.449.250	100,00	36,77	1	14.560.650	100,00	39,48	
		6. Penyediaan Bahan Bacaan dan Peraturan Perundang-undangan	Jumlah Dokumen Bahan Bacaan dan Peraturan Perundang-undangan	3	67.916.993	3	15.705.000	3	14.298.500	0	5.235.000	0,00	36,61	3	20.940.000	100,00	30,83	
			Jumlah Dokumen Bahan Bacaan dan Peraturan Perundang-undangan yang Disediakan	8	1.914.165.039	8	99.945.000	8	84.998.500	8	35.400.000	100,00	41,65	16	135.345.000	200,00	7,07	
			Jumlah Dokumen Bahan Bacaan dan Peraturan Perundang-undangan yang Disediakan	5	8.100.000	1	1.620.000	1	1.620.000	1	675	100,00	0,04	2	1.620.675	40,00	20,01	
			Jumlah Dokumen Bahan Bacaan dan Peraturan Perundang-undangan yang Disediakan	1080	35.910.000	120	12.682.000	240	10.236.000	120	2.880.000	50,00	28,14	240	15.562.000	22,22	43,34	
			Jumlah Dokumen Bahan Bacaan dan Peraturan Perundang-undangan yang Disediakan	5	20.925.000	1	3.000.000	1	4.185.000	1	2.100.000	100,00	50,18	2	5.100.000	40,00	24,37	
			Jumlah Dokumen Bahan Bacaan dan Peraturan Perundang-undangan yang Disediakan	15	91.561.323	3	16.380.000	90	19.320.000	22	6.765.000	24,44	35,02	25	23.145.000	166,67	25,28	
			Jumlah Dokumen Bahan Bacaan dan Peraturan Perundang-undangan yang Disediakan	5	228.700.000	1	35.640.000	1	43.740.000	1	4.725.000	100,00	10,80	2	40.365.000	40,00	17,65	
			Jumlah Dokumen Bahan Bacaan dan Peraturan Perundang-undangan yang Disediakan	5	57.840.000	5	11.268.000	5	11.568.000	5	4.920.000	100,00	42,53	5	16.188.000	100,00	27,99	
			Jumlah Dokumen Bahan Bacaan dan Peraturan Perundang-undangan yang Disediakan	5	67.640.000	1	15.030.000	1	14.651.500	1	6.125.000	100,00	41,80	2	21.155.000	40,00	31,28	
			Jumlah dokumen bahan bacaan dan peraturan perundang-undangan yang disediakan	25	56.730.000	5	13.490.000	5	11.346.000	10	5.640.000	200,00	49,71	15	19.130.000	60,00	33,72	
			Jumlah Dokumen Bahan Bacaan dan Peraturan Perundang-undangan yang Disediakan	10	19.100.000	2	3.780.000	2	3.780.000	2	1.890.000	100,00	50,00	4	5.670.000	40,00	29,69	
			Jumlah Dokumen Bahan Bacaan dan Peraturan Perundang-undangan yang Disediakan	10	22.332.578	2	3.292.000	2	3.240.000	2	1.620.000	100,00	50,00	4	4.912.000	40,00	21,99	
			Jumlah Dokumen Bahan bacaan dan Peraturan Perundang-undangan yang disediakan	10	41.515.623	1	2.640.000	2	2.700.000	0	735	0,00	0,03	1	2.640.735	10,00	6,36	
			Jumlah Dokumen Bahan Bacaan dan Peraturan Perundang-undangan yang Disediakan	180	55.948.346	36	6.725.000	36	12.575.000	18	4.040.000	50,00	32,13	54	10.765.000	30,00	19,24	
			Jumlah Jenis Bahan Bacaan	10	17.492.000	2	3.480.000	2	3.240.000	2	1.350.000	100,00	41,67	4	4.830.000	40,00	27,61	
			Jumlah Dokumen Bahan Bacaan dan Peraturan Perundang-undangan yang disediakan	6	8.100.000	1	1.800.000	1	1.620.000	2	600	200,00	0,04	3	1.800.600	50,00	22,23	
			Jumlah Dokumen Bahan Bacaan dan Peraturan Perundang-undangan yang Disediakan	25	38.579.349	4	5.352.000	4	6.319.200	1	2.230.000	25,00	35,29	5	7.582.000	20,00	19,65	
			jumlah dokumen bahan bacaan dan peraturan perundang-undangan yang disediakan	10	16.942.636	2	3.260.000	2	3.375.000	1	1.595.000	50,00	47,26	3	4.855.000	30,00	28,66	
			Jumlah Dokumen Bahan Bacaan dan Peraturan Perundang-undangan yang Disediakan	10	8.132.463	2	1.620.000	2	1.620.000	1	0	50,00	0,00	3	1.620.000	30,00	19,92	
			Jumlah Dokumen Bahan Bacaan dan Peraturan Perundang-undangan yang disediakan	5	68.087.311	1	6.020.000	1	14.184.000	1	2.900.000	100,00	20,45	2	8.920.000	40,00	13,10	
			Jumlah Dokumen Bahan Bacaan dan Peraturan Perundang-undangan yang Disediakan	15	34.995.000	3	3.000.000	3	6.999.000	3	3.000.000	100,00	42,86	6	6.000.000	40,00	17,15	
			Jumlah Dokumen Bahan Bacaan dan Peraturan Perundang-undangan yang Disediakan	55	149.940.000	11	26.670.000	11	29.988.000	5	11.000.000	45,45	36,68	16	37.670.000	29,09	25,12	
			Jumlah Dokumen Bahan Bacaan dan Peraturan Perundang-undangan yang Disediakan	1	67.256.000	1	9.210.000	1	13.344.000	1	3.210.000	100,00	24,06	2	12.420.000	200,00	18,47	
			Jumlah dokumen Bahan Bacaan dan Peraturan Perundang-undangan yang disediakan	5	20.020.434	5	2.805.000	5	3.994.500	10	1.245.000	200,00	31,17	10	4.050.000	200,00	20,23	
			Jumlah dokumen bahan bacaan dan peraturan perundang-undangan yang disediakan	17	32.119.594	11	5.235.000	12	4.500.000	2	1.850.000	16,67	41,11	13	7.085.000	76,47	22,06	
			Dokumen bahan Bacaan dan Peraturan Perundang-undangan yang Disediakan	10	21.550.000	2	3.510.000	2	3.510.000	1	1.080.000	50,00	30,77	3	4.590.000	30,00	21,30	
			Jumlah Dokumen Bahan Bacaan dan Peraturan Perundang-undangan yang Disediakan	10	8.100.000	2	1.620.000	2	1.620.000	2	675	100,00	0,04	4	1.620.675	40,00	20,01	
			Jumlah Dokumen Bahan Bacaan dan Peraturan Perundang-undangan yang Disediakan	5	18.000.000	1	3.600.000	1	3.600.000	0	1.500.000	0,00	41,67	1	5.100.000	20,00	28,33	
			Jumlah Dokumen Bahan Bacaan dan Peraturan Perundang-undangan yang Disediakan	0	0	0	0	1	3.780.000	1	1.200.000	100,00	31,75	1	1.200.000	0,00	0,00	

No	Kode	Urusan / Bidang Urusan Pemerintahan Daerah dan Program / Kegiatan / Sub Kegiatan	Indikator Kinerja Sasaran / Program / Kegiatan / Sub Kegiatan	Target RPJMD sampai pada Tahun 2026		Realisasi Capaian Kinerja RKPd s/d Tahun 2022		Target kinerja dan Anggaran RKPd Tahun 2023		Realisasi Capaian Kinerja dan Anggaran RKPd Tahun 2023		Tingkat Capaian Kinerja dan Realisasi Anggaran RKPd (%)		Realisasi Kinerja dan Anggaran RKPd s/d 2023		Tingkat Capaian Kinerja dan Realisasi Anggaran RPJMD s/d Tahun 2023		Perangkat Daerah Penanggung Jawab
				5		6		7		8		9 = 8/7*100%		10 = 6+8		11 = (10/5) x 100%		
				K	Rp	K	Rp	K	Rp	K	Rp	K	Rp	K	Rp	K	Rp	
			Jumlah Dokumen Bahan Bacaan dan Peraturan Perundang-Undangan yang Disediakan	2	36.782.000	2	6.060.000	2	6.060.000	2	2.525.000	100,00	41,67	2	8.585.000	100,00	23,34	
			Jumlah Dokumen Bahan Bacaan dan Peraturan Perundang-Undangan yang Disediakan	5	32.400.000	2	8.100.000	1	8.100.000	1	4.700.000	100,00	58,02	3	12.800.000	60,00	39,51	
			Jumlah paket belanja Bacaan dan Peraturan Perundang-Undangan yang Disediakan	3	57.700.000	3	11.360.000	1	10.440.000	1	6.090.000	100,00	58,33	4	17.450.000	133,33	30,24	
			Jumlah Dokumen Bahan Bacaan dan Peraturan Perundang-Undangan yang Disediakan	3600	17.487.500	720	3.495.000	720	3.497.500	275	1.650.000	38,19	47,18	995	5.145.000	27,64	29,42	
			Jumlah Jenis Bahan Bacaan	1	35.403.832	1	6.400.000	1	5.672.000	1	1.480.000	100,00	26,09	2	7.880.000	200,00	22,26	
			Jumlah Dokumen Bahan Bacaan dan Peraturan Perundang-Undangan yang Disediakan	5	54.000.000	1	9.025.000	1	13.350.000	1	3.860.000	100,00	28,91	2	12.885.000	40,00	23,86	
			Jumlah Dokumen Bahan Bacaan dan Peraturan Perundang-Undangan yang Disediakan	2	43.080.000	2	8.583.000	12	8.976.000	2	2.800.000	16,67	31,19	2	11.383.000	100,00	26,42	
			Jumlah Dokumen Bahan Bacaan dan Peraturan Perundang-Undangan yang Disediakan	10	25.300.000	2	3.960.000	2	0	0	0	0,00	0,00	2	3.960.000	20,00	15,65	
			Jumlah Dokumen Bahan Bacaan dan Peraturan Perundang-Undangan yang Disediakan	60	113.400.000	12	42.680.000	12	42.680.000	6	14.450.000	50,00	33,86	18	57.130.000	30,00	50,38	
			Jumlah Dokumen Bahan Bacaan dan Peraturan Perundang-Undangan yang Disediakan	5	16.200.000	1	3.240.000	1	3.240.000	1	1.080.000	100,00	33,33	2	4.320.000	40,00	26,67	
		7. Fasilitasi Kunjungan Tamu	Jumlah Laporan Fasilitasi Kunjungan Tamu	10	533.419.060	2	114.663.500	2	137.150.000	2	60.477.600	100,00	44,10	4	175.141.100	40,00	32,83	
		8. Penyelenggaraan Rapat Koordinasi dan Konsultasi SKPD	Jumlah Laporan Fasilitasi Kunjungan Tamu	6625	292.750.000	1342	34.493.500	1325	58.550.000	526	6.448.000	39,70	11,01	1868	40.941.500	28,20	13,99	
			Jumlah Laporan Penyelenggaraan Rapat Koordinasi dan Konsultasi SKPD	3	8.000.000	0	0	3	55.403.131	2	35.620.003	66,67	64,29	2	35.620.003	66,67	445,25	
			Jumlah Laporan Penyelenggaraan Rapat Koordinasi dan Konsultasi ke Luar Daerah	2000	681.419.865	400	107.825.616	400	87.659.000	125	59.925.500	31,25	68,36	525	167.751.116	26,25	24,62	
			Jumlah Laporan Penyelenggaraan Rapat Koordinasi dan Konsultasi SKPD	60	1.427.200.342	13	429.185.130	12	395.600.000	6	184.414.532	50,00	46,62	19	613.599.662	31,67	42,99	
			Jumlah Laporan Penyelenggaraan Rapat Koordinasi dan Konsultasi SKPD	15	9.750.000	3	10.625.000	3	54.601.600	2	20.130.000	66,67	36,87	5	30.755.000	33,33	315,44	
			Jumlah Laporan Penyelenggaraan Rapat Koordinasi dan Konsultasi SKPD	400	617.299.250	97	213.368.256	80	123.459.850	28	50.223.181	35,00	40,68	125	263.591.437	31,25	42,70	
			Jumlah Laporan Penyelenggaraan Rapat Koordinasi dan Konsultasi SKPD	5	33.390.000	1	10.772.778	1	50.603.500	1	16.803.500	100,00	33,21	2	27.576.278	40,00	82,59	
			Jumlah Laporan Penyelenggaraan Rapat Koordinasi dan Konsultasi SKPD	5	804.169.290	188	179.294.621	100	180.000.000	33	65.496.168	33,00	36,39	221	244.790.789	4420,00	30,44	
			Jumlah Laporan Penyelenggaraan Rapat Koordinasi dan Konsultasi SKPD	250	371.610.000	50	96.777.730	50	70.320.650	23	56.689.000	46,00	80,62	73	153.466.730	29,20	41,30	
			Jumlah Laporan Penyelenggaraan Rapat Koordinasi dan Konsultasi SKPD	150	629.500.000	117	116.628.404	30	126.290.000	20	72.951.687	66,67	57,77	137	189.580.091	91,33	30,12	
			Jumlah Laporan Penyelenggaraan Rapat Koordinasi dan Konsultasi SKPD	150	852.250.000	66	240.678.330	30	120.187.400	18	65.135.100	60,00	54,19	84	305.813.430	56,00	35,88	
			Jumlah laporan penyelenggaraan rapat koordinasi dan konsultasi SKPD	100	264.420.000	20	79.685.177	20	52.884.000	7	16.686.000	35,00	31,55	27	96.371.177	27,00	36,45	
			Jumlah Laporan Penyelenggaraan Rapat Koordinasi dan Konsultasi SKPD	165	27.000.000	33	5.120.000	33	50.270.700	25	17.290.000	75,76	34,39	58	22.410.000	35,15	83,00	
			Jumlah Laporan Penyelenggaraan n Rapat Koordinasi dan Konsultasi SKPD	25	35.217.500	4	14.500.000	5	65.112.050	3	30.109.000	60,00	46,24	7	44.609.000	28,00	126,67	
			Jumlah Laporan Penyelenggaraan Rapat Koordinasi dan Konsultasi SKPD	10	25.075.175	2	6.000.000	2	47.407.250	2	20.963.800	100,00	44,22	4	26.963.800	40,00	107,53	
			Jumlah Laporan Penyelenggaraan Rapat Koordinasi dan Konsultasi SKPD	75	88.577.489	15	21.264.967	15	63.558.110	5	57.521.756	33,33	90,50	20	78.786.723	26,67	88,95	
			Jumlah Laporan Penyelenggaraan Rapat Koordinasi dan Konsultasi SKPD	300	535.637.770	92	130.095.690	60	102.078.000	26	52.479.253	43,33	51,41	118	182.574.943	39,33	34,09	
			Jumlah rapat konsultasi dan koordinasi	120	26.850.000	24	2.540.000	24	48.949.450	24	16.482.000	100,00	33,67	48	19.022.000	40,00	70,85	
			Jumlah Laporan Penyelenggaraan Rapat Koordinasi dan Konsultasi SKPD	6	34.900.000	1	17.350.000	1	52.011.450	1	24.547.500	100,00	47,20	2	41.897.500	33,33	120,05	
			Jumlah Laporan Penyelenggaraan Rapat Koordinasi dan Konsultasi SKPD	275	130.641.268	50	120.245.035	60	76.424.100	40	40.013.042	66,67	52,36	90	160.258.077	32,73	122,67	
			Jumlah laporan penyelenggaraan rapat koordinasi dan konsultasi SKPD	20	54.351.973	4	11.309.577	4	57.499.997	4	28.200.000	100,00	49,04	8	39.509.577	40,00	72,69	
			Jumlah Laporan Penyelenggaraan Rapat Koordinasi dan Konsultasi SKPD	165	29.618.237	33	5.170.000	33	50.975.000	17	18.915.904	51,52	37,11	50	24.085.904	30,30	81,32	
			Jumlah Laporan Penyelenggaraan Rapat Koordinasi dan Konsultasi SKPD	325	523.916.171	66	99.918.423	65	58.458.000	14	30.065.500	21,54	51,43	80	129.983.923	24,62	24,81	
			Jumlah Laporan Penyelenggaraan Rapat Koordinasi dan Konsultasi SKPD	48	35.011.000	12	6.998.850	12	57.621.200	9	21.825.200	75,00	37,88	21	28.824.050	43,75	82,33	
			Jumlah Laporan Penyelenggaraan Rapat Koordinasi dan Konsultasi SKPD	600	17.919.932.500	122	3.583.953.361	120	3.583.986.450	60	979.957.519	50,00	27,34	182	4.563.910.880	30,33	25,47	

No	Kode	Urusan / Bidang Urusan Pemerintahan Daerah dan Program / Kegiatan / Sub Kegiatan	Indikator Kinerja Sasaran / Program / Kegiatan / Sub Kegiatan	Target RPJMD sampai pada Tahun 2026		Realisasi Capaian Kinerja RKPD s/d Tahun 2022		Target kinerja dan Anggaran RKPD Tahun 2023		Realisasi Capaian Kinerja dan Anggaran RKPD Tahun 2023		Tingkat Capaian Kinerja dan Realisasi Anggaran RKPD (%)		Realisasi Kinerja dan Anggaran RKPD s/d 2023		Tingkat Capaian Kinerja dan Realisasi Anggaran RPJMD s/d Tahun 2023		Perangkat Daerah Penanggung Jawab
				5		6		7		8		9 = 8/7*100%		10 = 6*8		11 = (10/5) x 100%		
				K	Rp	K	Rp	K	Rp	K	Rp	K	Rp	K	Rp	K	Rp	
			Jumlah Laporan Penyelenggaraan Rapat Koordinasi dan Konsultasi SKPD	475	550.318.174	49	99.690.477	75	115.000.000	27	37.747.000	36,00	32,82	76	137.437.477	16,00	24,97	
			Jumlah laporan penyelenggaraan Rapat Koordinasi dan Konsultasi SKPD	60	558.549.500	40	107.468.525	45	116.520.750	16	42.781.251	35,56	36,72	56	150.249.776	93,33	26,90	
			Jumlah laporan penyelenggaraan rapat koordinasi dan konsultasi SKPD	60	71.033.252	11	31.607.749	12	57.452.000	6	25.789.530	50,00	44,89	17	57.397.279	28,33	80,80	
			Jumlah Laporan Penyelenggaraan Rapat Koordinasi dan Konsultasi SKPD	180	500.000.000	36	177.811.352	36	110.212.500	25	87.479.500	69,44	79,37	61	265.290.852	33,89	53,06	
			Jumlah laporan Penyelenggaraan Rapat koordinasi dan konsultasi SKPD	30	30.010.250	6	5.254.963	6	50.602.350	2	24.432.000	33,33	48,28	8	29.686.963	26,67	98,92	
			Jumlah Laporan Penyelenggaraan Rapat Koordinasi dan Konsultasi SKPD	20	22.825.000	4	16.140.000	4	49.565.000	4	18.040.000	100,00	36,40	8	34.180.000	40,00	149,75	
			Jumlah Laporan Penyelenggaraan Rapat Koordinasi dan Konsultasi SKPD	15	24.943.000	5	12.240.000	3	52.003.000	2	16.920.000	66,67	32,54	7	29.160.000	46,67	116,91	
			Jumlah Laporan Penyelenggaraan Rapat Koordinasi dan Konsultasi SKPD	15	10.000.000	3	10.000.000	5	54.996.300	3	17.510.000	60,00	31,84	6	27.510.000	40,00	275,10	
			Jumlah Laporan Penyelenggaraan Rapat Koordinasi dan Konsultasi SKPD	2	809.996.300	3	136.831.227	2	112.928.244	2	65.525.153	100,00	58,02	2	202.356.380	100,00	24,98	
			Jumlah Laporan Penyelenggaraan Rapat Koordinasi dan Konsultasi SKPD	300	720.677.540	120	100.000.000	50	144.135.508	15	78.252.662	30,00	54,29	135	178.252.662	45,00	24,73	
			Jumlah Dokumen Laporan Rapat-rapat Koordinasi dan Konsultasi ke luar daerah yang diikuti	45	450.000.000	45	89.711.882	25	88.363.000	15	64.982.093	60,00	73,54	15	154.693.975	33,33	34,38	
			Laporan Penyelenggaraan Rapat Koordinasi dan Konsultasi SKPD	17	17.180.000	0	0	6	49.988.800	4	28.775.000	66,67	57,56	4	28.775.000	23,53	167,49	
			Jumlah Rapat rapat koordinasi dan koordinasi ke luar daerah yang diikuti	250	203.878.451	47	71.494.347	50	40.000.000	25	23.065.632	50,00	57,66	72	94.559.979	28,80	46,38	
			Jumlah Laporan Penyelenggaraan Rapat Koordinasi dan Konsultasi SKPD	150	216.479.000	46	72.584.551	30	71.363.800	20	47.245.455	66,67	66,20	66	119.830.006	44,00	55,35	
			Jumlah Laporan Penyelenggaraan Rapat Koordinasi dan Konsultasi SKPD	36	237.676.460	36	70.712.142	12	46.854.000	20	29.890.306	166,67	63,79	20	100.602.448	55,56	42,33	
			Jumlah Laporan Penyelenggaraan Rapat Koordinasi dan Konsultasi SKPD	35	51.000.000	7	14.299.143	7	55.000.000	5	20.617.559	71,43	37,49	12	34.916.702	34,29	68,46	
			Jumlah Laporan Penyelenggaraan Rapat	60	1.045.430.800	12	189.300.511	12	178.500.000	6	59.057.700	50,00	33,09	18	248.358.211	30,00	23,76	
			Jumlah Laporan Penyelenggaraan Rapat Koordinasi dan Konsultasi SKPD	5	40.886.750	1	10.750.000	1	53.608.500	1	18.540.000	100,00	34,58	2	29.290.000	40,00	71,64	
		9. Penatausahaan Arsip Dinamis pada SKPD	Jumlah Dokumen Penatausahaan Arsip Dinamis pada SKPD	60	22.633.000	60	4.517.000	60	4.525.500	0	4.515.000	0,00	99,77	60	9.032.000	100,00	39,91	
		5. Kegiatan Pengadaan Barang Milik Daerah Penunjang Urusan Pemerintah Daerah	Jumlah Pengadaan BMD (Unit)	4	76.164.998	0	0	1	34.467.700	0	1.694.000	0,00	4,91	0	1.694.000	0,00	2,22	
			Jumlah Layanan Pengadaan Administrasi Umum	53	826.100.885	53	460.309.630	53	673.483.922	53	173.500.000	100,00	25,76	53	633.809.630	100,00	76,72	
			Jumlah Pengadaan BMD	7	52.550.000	3	22.939.900	0	0	0	0	0,00	0,00	3	22.939.900	42,86	43,65	
			Jumlah Pengadaan Barang Milik Daerah	56	138.287.825	0	0	26	177.248.730	0	0	0,00	0,00	0	0	0,00	0,00	
			Jumlah Pengadaan BMD	122	2.169.000.000	32	288.567.000	16	87.072.000	1	20.327.993	6,25	23,35	33	308.894.993	27,05	14,24	
			Jumlah Pengadaan Barang Milik Daerah	18	300.000.000	10	131.990.000	44	528.405.000	68	515.160.000	154,55	97,49	78	647.150.000	433,33	215,72	
			Jumlah pengadaan BMD	5	64.093.549	1	9.300.000	0	0	0	0	0,00	0,00	1	9.300.000	20,00	14,51	
			Jumlah Jenis Pengadaan BMD	5	40.000.000	0	0	5	23.414.000	0	0	0,00	0,00	0	0	0,00	0,00	
			Jumlah Pengadaan BMD (Unit)	3	188.063.814	1	9.285.000	0	0	0	0	0,00	0,00	1	9.285.000	33,33	4,94	
			Jumlah Barang Milik Daerah Penunjang Urusan Pemerintah Daerah	10	622.934.575	2	45.034.700	2	444.524.610	0	0	0,00	0,00	2	45.034.700	20,00	7,23	
			Jumlah Barang Milik Daerah Penunjang Urusan Pemerintah Daerah	9	116.490.962	1	9.315.000	2	25.749.780	0	0	0,00	0,00	1	9.315.000	11,11	8,00	
			Jumlah Pengadaan BMD	5	17.898.118	1	9.129.900	4	35.341.013	0	0	0,00	0,00	1	9.129.900	20,00	51,01	
			Jumlah Pengadaan BMD	154	2.222.976.750	14	168.077.000	5	68.810.764	0	0	0,00	0,00	14	168.077.000	9,09	7,56	
			Jumlah Barang Milik Daerah Penunjang Urusan Pemerintah Daerah	5	15.134.000	1	9.315.000	1	8.000.000	1	3.500.000	100,00	43,75	2	12.815.000	40,00	84,68	
			Jumlah Barang Milik Daerah yang Diadakan	5	40.000.000	1	9.315.000	0	0	0	0	0,00	0,00	1	9.315.000	20,00	23,29	
			Jumlah Pengadaan BMD	1	71.994.197	8	83.730.000	0	0	0	0	0,00	0,00	8	83.730.000	800,00	116,30	
			Jumlah Pengadaan BMD	4	113.523.478	4	19.730.929	4	21.545.000	0	0	0,00	0,00	4	19.730.929	100,00	17,38	
			Jumlah Pengadaan BMD	20	97.400.000	1	10.330.000	4	46.959.440	4	36.544.474	100,00	77,82	5	46.874.474	25,00	48,13	
			Jumlah Pengadaan BMD (Unit)	1	75.069.250	1	11.860.000	1	14.793.300	0	0	0,00	0,00	1	11.860.000	100,00	15,80	
			Jenis Pengadaan Barang Milik Daerah Penunjang Urusan Pemerintah Daerah	3	80.000.000	1	48.076.000	3	48.049.000	0	0	0,00	0,00	1	48.076.000	33,33	60,10	
			Jumlah barang milik daerah penunjang urusan pemerintahan daerah	25	412.750.000	0	0	5	63.101.280	0	0	0,00	0,00	0	0	0,00	0,00	
			Jumlah Barang Milik Daerah Penunjang Urusan Pemerintah Daerah yang diadakan	21	170.000.000	0	0	8	8.700.000	0	0	0,00	0,00	0	0	0,00	0,00	
			Jumlah Pengadaan BMD	40	40.000.000	8	95.328.000	10	12.440.000	0	0	0,00	0,00	8	95.328.000	20,00	238,32	
			Jumlah Pengadaan Barang Milik Daerah	1	170.164.750	1	97.407.000	4	6.700.000	0	0	0,00	0,00	1	97.407.000	100,00	57,24	
			Jumlah Jenis Pengadaan Peralatan	8	60.060.000	0	0	4	100.216.400	0	0	0,00	0,00	0	0	0,00	0,00	

No	Kode	Urusan / Bidang Urusan Pemerintahan Daerah dan Program / Kegiatan / Sub Kegiatan	Indikator Kinerja Sasaran / Program / Kegiatan / Sub Kegiatan	Target RPJMD sampai pada Tahun 2026		Realisasi Capaian Kinerja RKPD s/d Tahun 2022		Target kinerja dan Anggaran RKPD Tahun 2023		Realisasi Capaian Kinerja dan Anggaran RKPD Tahun 2023		Tingkat Capaian Kinerja dan Realisasi Anggaran RKPD (%)		Realisasi Kinerja dan Anggaran RKPD s/d 2023		Tingkat Capaian Kinerja dan Realisasi Anggaran RPJMD s/d Tahun 2023		Perangkat Daerah Penanggung Jawab
				5		6		7		8		9 = 8/7*100%		10 = 6*8		11 = (10/5) x 100%		
				K	Rp	K	Rp	K	Rp	K	Rp	K	Rp	K	Rp	K	Rp	
			Jumlah Pengadaan BMD	94	703.060.275	6	63.160.000	7	44.974.500	0	0	0,00	0,00	6	63.160.000	6,38	8,98	
			Jumlah Pengadaan BMD (Unit)	12	68.694.914	0	0	22	16.550.000	0	16.550.000	0,00	100,00	0	16.550.000	0,00	24,09	
		1. Pengadaan Mebel	Jumlah Paket Mebel yang disediakan	48	30.287.825	29	136.350.000	6	51.034.800	0	0	0,00	0,00	29	136.350.000	60,42	450,18	
			Jumlah Pengadaan Mebel	12	21.938.914	0	0	22	16.550.000	0	16.550.000	0,00	100,00	0	16.550.000	0,00	75,44	
		2. Pengadaan Peralatan dan Mesin Lainnya	Jumlah Unit Peralatan dan Mesin Lainnya yang Disediakan	4	76.164.998	0	0	1	34.467.700	0	1.694.000	0,00	4,91	0	1.694.000	0,00	2,22	
			Jumlah Unit Peralatan dan Mesin Lainnya yang Disediakan	7	52.550.000	3	22.939.900	0	0	0	0	0,00	0,00	3	22.939.900	42,86	43,65	
			Jumlah Unit Peralatan dan Mesin Lainnya yang Disediakan	25	53.000.000	5	507.221.000	5	121.216.000	0	0	0,00	0,00	5	507.221.000	20,00	957,02	
			Jumlah Unit Peralatan dan Mesin Lainnya yang Disediakan	99	769.000.000	32	288.567.000	16	87.072.000	1	20.327.993	6,25	23,35	33	308.894.993	33,33	40,17	
			Jumlah Unit Peralatan dan Mesin Lainnya yang Disediakan	8	60.000.000	10	131.990.000	44	528.405.000	68	515.160.000	154,55	97,49	78	647.150.000	975,00	1078,58	
			Jumlah Unit Peralatan dan Mesin Lainnya yang Disediakan	5	64.093.549	1	9.300.000	0	0	0	0	0,00	0,00	1	9.300.000	20,00	14,51	
			Jumlah Unit Peralatan dan Mesin Lainnya yang Disediakan	1	10.000.000	1	9.285.000	0	0	0	0	0,00	0,00	1	9.285.000	100,00	92,85	
			Jumlah Unit Peralatan dan Mesin Lainnya yang Disediakan	5	2.679.000	1	45.034.700	1	241.844.610	0	0	0,00	0,00	1	45.034.700	20,00	1681,03	
			Jumlah Peralatan dan Mesin Disediakan	7	88.990.962	1	9.315.000	2	25.749.780	0	0	0,00	0,00	1	9.315.000	14,29	10,47	
			Jumlah Unit Peralatan dan Mesin Lainnya yang disediakan	5	17.898.118	1	9.129.900	4	35.341.013	0	0	0,00	0,00	1	9.129.900	20,00	51,01	
			Jumlah Unit Peralatan dan Mesin Lainnya yang Disediakan	25	682.150.772	14	168.077.000	12	68.810.764	0	0	0,00	0,00	14	168.077.000	56,00	24,64	
			Jumlah unit peralatan dan mesin lainnya yang disediakan	2	15.134.000	1	9.315.000	1	8.000.000	1	3.500.000	100,00	43,75	2	12.815.000	100,00	84,68	
			Jumlah Unit Peralatan dan Mesin Lainnya yang Disediakan	1	8.000.000	1	9.315.000	0	0	0	0	0,00	0,00	1	9.315.000	100,00	116,44	
			Jumlah Unit Peralatan dan mesin lainnya yang disediakan	1	71.994.197	8	83.730.000	0	0	0	0	0,00	0,00	8	83.730.000	800,00	116,30	
			Jumlah Unit Peralatan dan Mesin Lainnya yang Disediakan	20	97.400.000	1	10.330.000	4	46.959.440	4	36.544.474	100,00	77,82	5	46.874.474	25,00	48,13	
			Jumlah Unit Peralatan dan Mesin Lainnya yang Disediakan	1	75.069.250	1	11.860.000	1	14.793.300	0	0	0,00	0,00	1	11.860.000	100,00	15,80	
			Jumlah unit peralatan dan mesin lainnya yang disediakan	25	412.750.000	0	0	5	63.101.280	0	0	0,00	0,00	0	0	0,00	0,00	
			Jumlah Unit Peralatan dan Mesin Lainnya yang Disediakan	15	33.000.000	0	0	3	48.049.000	0	0	0,00	0,00	0	0	0,00	0,00	
			Jumlah Unit Peralatan dan Mesin Lainnya yang Disediakan	9	70.000.000	0	0	3	8.700.000	0	0	0,00	0,00	0	0	0,00	0,00	
			Jumlah Unit Peralatan dan Mesin Lainnya yang Disediakan	24	30.000.000	7	84.894.000	1	9.315.000	0	0	0,00	0,00	7	84.894.000	29,17	282,98	
			Jumlah Pengadaan Peralatan Kantor	1	170.164.750	4	97.407.000	5	6.700.000	0	0	0,00	0,00	4	97.407.000	400,00	57,24	
			Jumlah Sarana dan Prasarana yang Disediakan	8	60.060.000	0	0	4	100.216.400	0	0	0,00	0,00	0	0	0,00	0,00	
			Jumlah Unit Peralatan dan Mesin Lainnya yang Disediakan	13	140.000.000	6	63.160.000	7	44.974.500	0	0	0,00	0,00	6	63.160.000	46,15	45,11	
			Jumlah unit peralatan dan mesin lainnya yang disediakan	4	8.000.000	0	0	3	15.414.000	0	0	0,00	0,00	0	0	0,00	0,00	
		3. Pengadaan Aset Tetap Lainnya	Jumlah unit Aset Tetap Lainnya yang disediakan	4	113.523.478	4	19.730.929	4	21.545.000	0	0	0,00	0,00	4	19.730.929	100,00	17,38	
		4. Pengadaan Gedung Kantor atau Bangunan Lainnya	Jumlah Unit Gedung Kantor atau Bangunan Lainnya yang Disediakan	5	55.000.000	1	88.356.000	1	4.997.930	0	0	0,00	0,00	1	88.356.000	20,00	160,65	
			Jumlah Unit Gedung Kantor atau Bangunan Lainnya yang disediakan	5	3.666.000	0	0	1	202.680.000	0	0	0,00	0,00	0	0	0,00	0,00	
			Jumlah Unit Gedung Kantor atau Bangunan Lainnya	10	15.000.000	0	0	0	0	0	0	0,00	0,00	0	0	0,00	0,00	
		5. Pengadaan Sarana dan Prasarana Gedung Kantor atau Bangunan Lainnya	Jumlah Unit Sarana dan Prasarana Gedung Kantor atau Bangunan Lainnya yang Disediakan	5	826.100.885	5	460.309.630	5	673.483.922	1	173.500.000	20,00	25,76	6	633.809.630	120,00	76,72	
			Jumlah Unit Sarana dan Prasarana Gedung Kantor atau Bangunan Lainnya yang Disediakan	16	10.000.000	1	10.434.000	5	3.125.000	0	0	0,00	0,00	1	10.434.000	6,25	104,34	
			Jumlah unit sarana dan prasarana gedung kantor atau bangunan lainnya yang disediakan	1	5.000.000	0	0	1	8.000.000	0	0	0,00	0,00	0	0	0,00	0,00	
		6. Pengadaan Sarana dan Prasarana Pendukung Gedung Kantor atau Bangunan Lainnya	Jumlah Unit Sarana dan Prasarana Pendukung Gedung Kantor atau Bangunan Lainnya yang Disediakan	25	34.000.000	1	48.076.000	0	0	0	0	0,00	0,00	1	48.076.000	4,00	141,40	

No	Kode	Urusan / Bidang Urusan Pemerintahan Daerah dan Program / Kegiatan / Sub Kegiatan	Indikator Kinerja Sasaran / Program / Kegiatan / Sub Kegiatan	Target RPJMD sampai pada Tahun 2026		Realisasi Capaian Kinerja RKPD s/d Tahun 2022		Target kinerja dan Anggaran RKPD Tahun 2023		Realisasi Capaian Kinerja dan Anggaran RKPD Tahun 2023		Tingkat Capaian Kinerja dan Realisasi Anggaran RKPD (%)		Realisasi Kinerja dan Anggaran RKPD s/d 2023		Tingkat Capaian Kinerja dan Realisasi Anggaran RPJMD s/d Tahun 2023		Perangkat Daerah Penanggung Jawab
				K	Rp	K	Rp	K	Rp	K	Rp	K	Rp	K	Rp	K	Rp	
1	2	3	4	5		6		7		8		9 = 8/7*100%		10 = 6*8		11 = (10/5) x 100%		12
		6. Kegiatan Penyediaan Jasa Penunjang Urusan Pemerintahan Daerah	Jumlah Pengadaan Jasa Penunjang (Jasa)	4	304.517.845	4	67.958.328	4	138.304.800	1	63.269.624	25,00	45,75	5	131.227.952	125,00	43,09	
			Jumlah Pengadaan Jasa Penunjang	4	3.677.077.426	4	866.368.126	4	960.297.934	0	725.301.993	0,00	75,53	4	1.591.670.119	100,00	43,29	
			Jumlah Pengadaan Jasa Penunjang	7	11.899.251.840	7	2.226.794.270	7	2.459.877.500	7	1.112.885.916	100,00	45,24	14	3.339.680.186	200,00	28,07	
			Jumlah pengadaan jasa penunjang	16	10.655.125.447	16	2.023.489.225	16	1.185.927.620	0	473.772.995	0,00	39,95	16	2.497.262.220	100,00	23,44	
			Jumlah Pengadaan Jasa Penunjang Urusan Pemerintahan Daerah	7	1.199.319.800	0	0	7	239.863.960	5	107.824.289	71,43	44,95	5	107.824.289	71,43	8,99	
			Jumlah Pengadaan Jasa Penunjang	4	489.557.730	4	81.439.874	4	106.514.865	4	41.372.845	100,00	38,84	8	122.812.719	200,00	25,09	
			Jumlah pengadaan jasa penunjang	20	348.442.803	4	59.219.806	4	70.835.110	4	27.302.443	100,00	38,54	8	86.522.249	40,00	24,83	
			Jumlah Pengadaan Jasa Penunjang (Jasa)	52	10.820.126.700	12	2.126.044.542	13	2.088.019.400	0	849.083.155	0,00	40,66	12	2.975.127.697	23,08	27,50	
			Jumlah Pengadaan Jasa Penunjang	7	2.048.834.590	7	299.167.853	7	473.463.881	7	151.366.076	100,00	31,97	14	450.533.929	200,00	21,99	
			Jumlah laporan jasa penunjang urusan pemerintahan daerah	25	2.873.305.550	5	595.884.025	5	266.537.538	5	266.537.538	100,00	44,73	10	844.498.563	40,00	29,39	
			Jumlah pengadaan jasa penunjang	1	7.475.667.910	1	1.335.423.177	1	1.495.115.734	1	624.511.314	100,00	41,77	2	1.959.934.491	200,00	26,22	
			Jumlah Pengadaan Jasa Penunjang (Jasa)	4	732.754.597	4	141.168.727	4	148.722.659	4	68.057.917	100,00	45,76	8	209.226.644	200,00	28,55	
			Jumlah Pengadaan Jasa Penunjang	6	139.492.222	6	88.019.600	6	207.727.127	2	79.820.203	33,33	38,43	8	167.839.803	133,33	120,32	
			Jumlah Pengadaan Jasa Penunjang	7	907.831.100	4	163.891.968	4	264.659.534	4	123.376.388	100,00	46,62	8	287.268.356	114,29	31,64	
			Jumlah Dokumen Penyediaan Jasa Penunjang Urusan Pemerintahan Daerah	180	622.934.575	36	70.795.048	36	85.604.120	12	22.873.249	33,33	26,72	48	93.668.297	26,67	15,04	
			Jumlah Pengadaan Jasa Penunjang	4	8.854.912.663	4	1.583.335.066	4	1.486.646.710	4	672.164.036	100,00	45,21	8	2.255.499.102	200,00	25,47	
			Jumlah Pengadaan Jasa Penunjang	20	578.207.836	4	174.554.692	4	174.554.692	4	54.273.690	100,00	31,09	8	161.460.172	40,00	27,92	
			Jumlah Pengadaan Jasa Penunjang (jasa)	7	455.499.224	5	85.438.152	7	60.662.850	5	20.211.882	71,43	33,32	10	105.650.034	142,86	23,19	
			Jumlah Pengadaan Jasa Penunjang	19	507.114.600	4	378.943.451	19	398.669.933	11	177.747.437	57,89	44,59	15	556.690.888	78,95	109,78	
			Jumlah pengadaan jasa penunjang	6	170.144.543	6	23.222.536	6	156.396.632	6	72.879.876	100,00	46,60	12	96.102.412	200,00	56,48	
			Jumlah Pengadaan Jasa Penunjang	10	670.973.531	10	122.174.172	10	146.406.386	6	60.348.180	60,00	41,22	16	182.522.352	160,00	27,20	
			Jumlah Dokumen Penyediaan Jasa Penunjang Urusan Pemerintahan Daerah	4	244.323.149	5	39.972.117	4	57.325.188	3	20.742.588	75,00	36,18	8	60.714.705	200,00	24,85	
			Jumlah Laporan Penyediaan Jasa Peralatan dan Perlengkapan Kantor yang Disediakan	2	633.369.000	2	124.190.000	3	113.539.300	1	66.605.337	33,33	58,66	3	190.795.337	150,00	30,12	
			Jumlah Pengadaan Jasa Penunjang	6	1.549.618.245	6	235.957.891	6	288.733.300	3	93.609.815	50,00	32,42	9	329.567.706	150,00	21,27	
			Jumlah Penyediaan Jasa Penunjang	1	3.181.180.587	7	728.663.621	1	707.000.314	4	281.319.691	400,00	39,79	11	1.009.983.312	1100,00	31,75	
			Jumlah Pengadaan Jasa Penunjang	4	704.818.405	4	110.705.860	4	140.486.317	2	35.406.340	50,00	25,20	6	146.112.200	150,00	20,73	
			Jumlah Pengadaan Jasa Penunjang	4	1.605.296.245	4	393.604.230	4	1.127.670.699	3	565.622.045	75,00	50,16	7	959.226.275	175,00	59,75	
			Jumlah pengadaan jasa penunjang	5	828.945.296	5	795.553.795	5	787.384.796	5	165.047.585	100,00	20,96	10	960.601.380	200,00	115,88	
			Jumlah pengadaan jasa penunjang	20	871.397.611	12	157.681.043	15	163.405.735	7	60.187.838	46,67	36,83	19	217.868.881	95,00	25,00	
			Jumlah Pengadaan Jasa Penunjang (Jasa)	4	715.585.000	4	134.671.209	4	143.112.900	4	64.986.807	100,00	45,41	8	199.658.016	200,00	27,90	
			Jumlah Pengadaan Jasa Penunjang	35	624.032.500	7	91.184.911	7	124.004.100	3	60.506.729	42,86	48,79	10	151.691.640	28,57	24,31	
			Jumlah Pengadaan Jasa Penunjang	15	533.340.880	3	98.005.846	3	155.223.024	1	65.738.108	33,33	42,35	4	163.743.954	26,67	30,70	
			Jumlah Pengadaan Jasa Penunjang	4	2.109.000.802	4	636.019.405	4	365.150.000	4	176.627.070	100,00	48,37	8	812.646.475	200,00	38,53	
			Jumlah Pengadaan Jasa Penunjang (Jasa)	25	1.349.199.500	10	326.200.350	5	269.839.900	0	162.970.466	0,00	60,40	10	489.170.816	40,00	36,26	
			Jumlah pengadaan jasa penunjang (Jasa)	4	9.863.839.910	4	506.084.538	4	543.181.000	4	376.336.241	100,00	69,28	8	882.420.779	200,00	8,95	
			Jumlah Pengadaan Jasa Penunjang (Jasa)	7	549.358.000	7	106.229.000	7	112.775.591	4	55.111.897	57,14	48,87	11	161.340.897	157,14	29,37	
			Jumlah Jenis Jasa Penunjang Urusan Pemerintahan Daerah	4	1.566.762.435	4	318.100.865	4	308.565.500	1	135.470.019	25,00	43,90	5	453.570.884	125,00	28,95	
			Jumlah Pengadaan Jasa Penunjang	20	2.126.729.040	4	442.157.917	4	493.237.608	4	225.597.718	100,00	45,74	8	667.755.635	40,00	31,40	
			Jumlah Jasa Penunjang yang Disediakan	4	1.186.730.966	4	260.606.258	4	271.264.567	4	115.722.079	100,00	42,66	8	376.328.337	200,00	31,71	
			Jumlah Sarana Prasarana yang tercukupi	5	705.300.000	5	150.547.669	5	161.288.200	4	81.752.006	80,00	50,69	9	232.299.675	180,00	32,94	
			Jumlah Pengadaan Jasa Penunjang	25	5.554.969.300	5	1.029.565.612	5	1.040.860.643	5	434.702.207	100,00	41,76	10	1.464.267.819	40,00	26,36	
			Jumlah Pengadaan Jasa Penunjang	5	724.311.149	5	141.247.809	5	148.573.553	5	72.293.662	100,00	48,66	10	213.541.471	200,00	29,48	
		1. Penyediaan Jasa Surat Menyurat	Jumlah Laporan Penyediaan Jasa Surat Menyurat	2500	77.836.939	500	754	500	5.200.000	45	117	9,00	0,00	545	871	21,80	0,00	
			Jumlah Laporan Penyediaan Jasa Surat Menyurat	60	177.290.831	12	20.696.700	12	20.000.000	6	7.535.500	50,00	37,68	18	28.232.200	30,00	15,92	
			Jumlah Laporan Penyediaan Jasa Surat Menyurat	16	26.610.124	16	1.130.757	16	3.617.000	0	0	0,00	0,00	16	1.130.757	100,00	4,25	
			Jumlah Laporan Penyediaan Jasa Surat Menyurat	5	480.000.000	1	94.400.000	1	96.000.000	2	48.000.000	200,00	50,00	3	142.400.000	60,00	29,67	
			Jumlah Laporan Penyediaan Jasa Surat Menyurat	5	8.800.000	1	1.760.000	1	1.760.000	1	800	100,00	0,05	2	1.760.800	40,00	20,01	
			Jumlah Laporan Penyediaan Jasa Surat Menyurat	5	2.470.500	1	480	1	487	0	0	0,00	0,00	1	480	20,00	0,02	
			Jumlah Laporan Penyediaan Jasa Surat Menyurat	20	200.633.500	4	68.467.000	4	40.123.400	1	14.586.000	25,00	36,35	5	83.053.000	25,00	41,40	
			Jumlah Laporan Penyediaan Jasa Surat Menyurat	60	52.529.650	12	948	12	10.201.400	6	198	50,00	0,00	18	1.146	30,00	0,00	
			Jumlah Laporan Penyediaan Jasa Surat Menyurat	5	23.692.500	1	3.179.300	1	2.262.500	0	163	0,00	0,01	1	3.179.463	20,00	13,42	
			Jumlah laporan penyediaan jasa surat menyurat	4	17.395.750	0	0	4	3.479.150	0	0	0,00	0,00	0	0	0,00	0,00	
			Jumlah Laporan Penyediaan Jasa Surat Menyurat	5	232.591.600	1	46.117.656	1	66.837.480	1	33.012.242	100,00	49,39	2	79.129.898	40,00	34,02	
			Jumlah Laporan Penyediaan Jasa Surat Menyurat	5	175.590.000	0	0	1	35.118.000	0	0	0,00	0,00	0	0	0,00	0,00	
			Jumlah Laporan Penyediaan Jasa Surat Menyurat	5	24.072.168	1	3.840.000	1	3.200.000	1	1.600.000	100,00	50,00	2	5.440.000	40,00	22,60	
			Jumlah Laporan Penyediaan Jasa Surat Menyurat	150	35.039.879	30	322	30	1.600.000	15	73	50,00	0,00	45	395	30,00	0,00	
			Jumlah Laporan Penyediaan Jasa Surat Menyurat	5	21.100.000	1	3.500.000	1	1.481.850	1	808	100,00	0,05	2	3.500.808	40,00	16,59	
			Jumlah Laporan Penyediaan Jasa Surat Menyurat	10	12.210.200	2	1.481.950	4	2.000.000	2	362	50,00	0,02	4	1.482.312	40,00	12,14	
			Jumlah laporan penyediaan jasa surat menyurat	5														

No	Kode	Urusan / Bidang Urusan Pemerintahan Daerah dan Program / Kegiatan / Sub Kegiatan	Indikator Kinerja Sasaran / Program / Kegiatan / Sub Kegiatan	Target RPJMD sampai pada Tahun 2026		Realisasi Capaian Kinerja RKPD s/d Tahun 2022		Target kinerja dan Anggaran RKPD Tahun 2023		Realisasi Capaian Kinerja dan Anggaran RKPD Tahun 2023		Tingkat Capaian Kinerja dan Realisasi Anggaran RKPD s/d 2023		Realisasi Kinerja dan Anggaran RKPD s/d 2023		Tingkat Capaian Kinerja dan Realisasi Anggaran RPJMD s/d Tahun 2023		Perangkat Daerah Penanggung Jawab
				K	Rp	K	Rp	K	Rp	K	Rp	K	Rp	K	Rp	K	Rp	
1	2	3	4	5		6		7		8		9 = 8/7*100%		10 = 6*8		11 = (10/5) x 100%		12
			Jumlah Laporan Penyediaan Jasa Surat Menyurat	750	7.000.000	5	795.553.795	150	1.400.000	15	92	10,00	0,01	20	795.553.887	2,67	11365,06	
			Jumlah Laporan Penyediaan Jasa Surat Menyurat	10	3.000.000	2	600	2	300	1	200	50,00	66,67	3	800	30,00	0,03	
			Jumlah laporan Penyediaan Jasa Surat Menyurat	6	27.465.750	6	0	6	2.561.100	0	0	0,00	0,00	6	0	100,00	0,00	
			Jumlah Laporan Penyediaan Jasa Surat Menyurat	60	113.556.335	11	23.061.700	12	28.245.800	6	6.612.500	50,00	23,41	17	29.674.200	28,33	26,13	
			Jumlah laporan penyediaan jasa surat menyurat	1	1.831.530	0	0	0	0	0	0	0,00	0,00	0	0	0,00	0,00	
			Jumlah Laporan Penyediaan Jasa Surat Menyurat	5	239.412.000	1	12.324.508	1	38.400.000	0	19.200.000	0,00	50,00	1	31.524.508	20,00	13,17	
			Jumlah Laporan Penyediaan Jasa Surat Menyurat	5	14.100.000	1	2.815.000	1	2.820.000	1	1.300.000	100,00	46,10	2	4.115.000	40,00	29,18	
			Jumlah Laporan Penyediaan Jasa Surat Menyurat	50	35.825.000	20	2.622.500	10	7.165.000	5	0	50,00	0,00	25	2.622.500	50,00	7,32	
			Jumlah Laporan Penyediaan Jasa Surat Menyurat	5	32.981.000	1	6.049.847	3	6.600.000	2	4.728.800	66,67	71,65	3	10.778.647	60,00	32,68	
			Jumlah Laporan Penyediaan Jasa Surat menyurat	60	500	0	0	12	100	0	0	0,00	0,00	0	0	0,00	0,00	
			Jumlah Laporan Penyediaan Jasa Surat Menyurat	20	580.272.500	4	114.889.835	4	118.554.000	3	62.514.000	75,00	52,73	7	177.403.835	35,00	30,57	
			Jumlah Laporan Penyediaan Jasa Surat Menyurat	1	60.350.000	1	6.297.500	1	11.670.000	1	5.191.000	100,00	44,48	2	11.488.500	200,00	19,04	
			Jumlah Laporan Penyediaan Jasa Surat Menyurat	60	16.300.000	12	2.039.000	12	0	0	0	0,00	0,00	12	2.039.000	20,00	12,51	
			Jumlah Laporan Penyediaan Jasa Surat Menyurat	10	144.990.000	2	22.400.000	2	20.807.800	2	0	100,00	0,00	4	22.400.000	40,00	15,45	
			Jumlah Laporan Penyediaan Jasa Surat Menyurat	25	12.100.000	1	7.040.000	5	11.200.000	2	5.120.000	40,00	45,71	3	12.160.000	12,00	100,50	
		2. Penyediaan Jasa Komunikasi, Sumber Daya Air dan Listrik	Jumlah Laporan Penyediaan Jasa Komunikasi, Sumber Daya Air dan Listrik yang Disediakan	20	101.845.845	4	17.888.328	4	27.042.000	2	9.783.382	50,00	36,18	6	27.671.710	30,00	27,17	
			Jumlah Laporan Penyediaan Jasa komunikasi, sumberdaya air dan listrik yang tersedia	10	874.883.289	2	241.015.571	2	323.110.294	0	165.664.708	0,00	51,27	2	406.680.279	20,00	46,48	
			Jumlah Laporan Penyediaan Jasa Komunikasi, Sumber Daya Air dan Listrik yang Disediakan	60	6.083.273.290	12	1.085.430.462	12	1.253.305.000	6	530.501.350	50,00	42,33	18	1.615.931.812	30,00	26,56	
			Jumlah Laporan Penyediaan Jasa Komunikasi, Sumber Daya Air dan Listrik yang Disediakan	1	2.110.128.011	1	366.886.045	1	416.097.200	0	154.631.495	0,00	37,16	1	521.517.540	100,00	24,71	
			Jumlah Laporan Penyediaan Jasa Komunikasi, Sumberdaya Air dan Listrik yang Disediakan	15	701.194.800	4	120.310.720	3	140.238.960	6	58.976.289	200,00	42,05	10	179.287.009	66,67	25,57	
			Jumlah Laporan Penyediaan Jasa Komunikasi, Sumber Daya Air dan Listrik yang Disediakan	5	153.030.730	1	14.626.276	1	30.605.985	1	6.613.824	100,00	21,61	2	21.240.100	40,00	13,88	
			Jumlah Laporan Penyediaan Jasa Komunikasi, Sumber Daya Air dan Listrik yang Disediakan	15	199.994.105	3	28.621.806	3	39.993.960	3	14.132.443	100,00	35,34	6	42.754.249	40,00	21,38	
			Jumlah Laporan Penyediaan Jasa Komunikasi, Sumber Daya Air dan Listrik yang Disediakan	12	2.726.179.200	3	592.776.440	3	545.185.440	3	112.121.401	100,00	20,57	6	704.897.841	50,00	25,86	
			Jumlah Laporan Penyediaan Jasa Komunikasi, Sumber Daya Air dan Listrik yang Disediakan	60	1.035.338.440	12	135.071.558	12	198.423.141	6	74.335.282	50,00	37,46	18	209.406.840	30,00	20,23	
			Jumlah Laporan Penyediaan Jasa Komunikasi, Sumber Daya Air dan Listrik yang Disediakan	10	30.000.000	2	4.354.144	2	4.800.000	2	2.314.886	100,00	48,23	4	6.669.030	40,00	22,23	
			Jumlah laporan penyediaan jasa komunikasi, sumber daya air dan listrik yang disediakan	3	2.841.497.160	3	548.416.977	3	568.296.084	4	233.038.314	133,33	41,01	4	781.455.291	133,33	27,50	
			Jumlah Laporan Penyediaan Jasa Komunikasi, Sumber Daya Air dan Listrik yang Disediakan	5	119.800.772	1	20.768.787	1	27.036.859	1	8.928.447	100,00	33,02	2	29.697.234	40,00	24,79	
			Jumlah Laporan Penyediaan Jasa Komunikasi, Sumber Daya Air dan Listrik yang Disediakan	15	149.906.110	3	20.419.100	3	40.352.727	2	18.033.133	66,67	44,69	5	38.452.233	33,33	25,65	
			Jumlah Laporan Penyediaan Jasa Komunikasi, Sumber Daya Air dan Listrik yang Disediakan	5	166.104.912	1	45.584.968	1	60.348.864	1	22.451.103	100,00	37,20	2	68.036.071	40,00	40,96	
			Jumlah Laporan Penyediaan Jasa Komunikasi, Sumber Daya Air dan Listrik yang Disediakan	60	352.640.250	12	45.396.548	12	58.945.020	6	17.673.749	50,00	29,98	18	63.070.297	30,00	17,89	
			Jumlah Laporan Penyediaan Jasa Komunikasi, Sumber Daya Air dan Listrik yang Disediakan	180	1.357.795.952	36	267.258.479	36	187.133.940	18	76.495.658	50,00	40,88	54	343.754.137	30,00	25,32	
			Jumlah Laporan Penyediaan Jasa Komunikasi, Sumber Daya Air dan Listrik yang disediakan	15	119.000.000	3	17.922.598	3	23.672.640	3	7.401.448	100,00	31,27	6	25.324.046	40,00	21,28	
			Jumlah Laporan Penyediaan Jasa Komunikasi Sumber Daya Air dan Listrik yang Disediakan	5	153.030.730	1	21.155.652	1	27.041.000	1	8.680.132	100,00	32,10	2	29.835.784	40,00	19,50	
			Jumlah Laporan Penyediaan Jasa Komunikasi, Sumber Daya Air dan Listrik yang Disediakan	25	400.278.770	3	125.963.346	12	166.019.343	6	71.633.032	50,00	43,15	9	197.596.378	36,00	49,36	
			Jumlah laporan penyediaan jasa komunikasi,sumber daya air dan listrik yan disediakan	15	122.472.737	15	13.884.936	3	22.499.352	3	5.316.192	100,00	23,63	18	19.201.128	120,00	15,68	
			Jumlah Laporan Penyediaan Jasa Komunikasi, Sumber Daya Air dan Listrik yang Disediakan	5	153.633.304	1	19.119.172	1	36.288.186	0	7.323.352	0,00	20,18	1	26.442.524	20,00	17,21	
			Jumlah Laporan Penyediaan Jasa Komunikasi, Sumber Daya Air dan Listrik yang Disediakan	48	113.003.000	12	13.485.117	12	31.999.338	6	8.140.488	50,00	25,44	18	21.625.605	37,50	19,14	
			Jumlah Laporan Penyediaan Jasa Komunikasi, Sumber Daya Air dan Listrik yang Disediakan	15	850.199.902	3	100.236.736	3	107.787.560	1	53.374.939	33,33	49,52	4	153.611.675	26,67	18,07	
			Jumlah Laporan Penyediaan Jasa Komunikasi, Sumber Daya Air dan Listrik yang Disediakan	180	226.520.496	36	20.497.936	36	221.520.496	18	87.002.285	50,00	39,28	54	107.500.221	30,00	47,46	
			Jumlah Laporan Penyediaan Jasa Komunikasi, Sumber Daya Air dan Listrik yang Disediakan	20	1.145.138.490	4	323.831.863	4	276.825.000	2	124.995.972	50,00	45,15	6	448.827.835	30,00	39,19	
			Jumlah laporan Penyediaan Jasa Komunikasi, Sumber Daya Air dan Listrik yang disediakan	6	251.088.400	6	41.761.860	6	49.956.417	5	8.942.340	83,33	17,90	5	50.704.200	83,33	20,19	
			Jumlah Laporan Penyediaan Jasa Komunikasi, Sumber Daya Air dan Listrik yang Disediakan	60	1.134.989.410	11	307.448.930	12	258.535.049	6	153.973.679	50,00	59,56	17	461.422.609	28,33	40,65	

No	Kode	Urusan / Bidang Urusan Pemerintahan Daerah dan Program / Kegiatan / Sub Kegiatan	Indikator Kinerja Sasaran / Program / Kegiatan / Sub Kegiatan	Target RPJMD sampai pada Tahun 2026		Realisasi Capaian Kinerja RKPD s/d Tahun 2022		Target kinerja dan Anggaran RKPD Tahun 2023		Realisasi Capaian Kinerja dan Anggaran RKPD Tahun 2023		Tingkat Capaian Kinerja dan Realisasi Anggaran RKPD (%)		Realisasi Kinerja dan Anggaran RKPD s/d 2023		Tingkat Capaian Kinerja dan Realisasi Anggaran RPJMD s/d Tahun 2023		Perangkat Daerah Penanggung Jawab
				5		6		7		8		9 = 8/7*100%		10 = 6*8		11 = (10/5) x 100%		
				K	Rp	K	Rp	K	Rp	K	Rp	K	Rp	K	Rp	K	Rp	
			Jumlah laporan penyediaan jasa komunikasi, sumber daya air dan listrik yang disediakan.	60	298.998.046	12	35.415.743	12	58.614.435	6	14.539.638	50,00	24,81	18	49.955.381	30,00	16,71	
			Jumlah Laporan Penyediaan Jasa Komunikasi, Sumber Daya Air dan Listrik yang Disediakan	15	194.985.000	3	30.556.209	3	38.997.000	3	13.624.107	100,00	34,94	6	44.180.316	40,00	22,66	
			Jumlah laporan Penyediaan Jasa Komunikasi,Sumber Daya Air dan Listrik yang Disediakan	15	131.400.000	3	22.098.383	3	26.880.000	1	12.372.213	33,33	46,03	4	34.470.596	26,67	26,23	
			Jumlah Laporan Penyediaan Jasa Komunikasi, Sumber Daya Air dan Listrik yang Disediakan	15	167.670.380	3	20.100.246	3	31.488.144	2	9.943.740	66,67	31,58	5	30.043.986	33,33	17,92	
			Jumlah Laporan Penyediaan Jasa Komunikasi, Sumber Daya Air dan Listrik yang Disediakan	3	1.054.505.292	3	271.229.042	3	344.277.100	6	89.276.655	200,00	25,93	6	360.505.697	200,00	34,19	
			Jumlah Laporan Penyediaan Jasa Komunikasi, Sumber Daya Air dan Listrik yang Disediakan	60	651.975.000	24	137.610.990	12	130.395.000	6	75.717.133	50,00	58,07	30	213.328.123	50,00	32,72	
			Jumlah Laporan Penyediaan Jasa Komunikasi, Sumber Daya Air dan Listrik yang Disediakan	15	9.641.853.910	3	418.836.591	3	491.979.000	3	354.172.441	100,00	71,99	6	773.009.032	40,00	8,02	
			Jumlah Laporan Penyediaan Jasa Komunikasi, Sumber Daya Air dan Listrik yang disediakan	60	105.998.500	12	18.634.000	12	21.199.311	6	9.714.275	50,00	45,82	18	28.348.275	30,00	26,74	
			Jumlah Jasa Komunikasi, Sumber Air dan Listrik	2	304.214.426	2	58.100.048	2	60.600.000	0	29.023.417	0,00	47,89	2	87.123.465	100,00	28,64	
			Jumlah Laporan Penyediaan Jasa Komunikasi, Sumber Daya Air dan Listrik yang Disediakan	40	1.087.818.040	8	224.416.082	8	245.563.608	5	125.446.218	62,50	51,09	13	349.862.300	32,50	32,16	
			Jumlah Laporan Penyediaan Jasa Komunikasi, Sumber Daya Air dan Listrik yang Disediakan	3	894.688.260	3	202.268.258	3	210.737.367	3	101.212.479	100,00	48,03	3	303.480.737	100,00	33,92	
			Jumlah Laporan Penyediaan Jasa Komunikasi, Sumber Daya Air dan Listrik yang Disediakan	60	102.000.000	12	23.993.669	12	21.976.120	6	18.446.482	50,00	83,94	18	42.440.151	30,00	41,61	
			Jumlah Laporan Penyediaan Jasa Komunikasi, Sumber Daya Air dan Listrik yang Disediakan	60	2.092.700.500	12	417.322.716	12	418.539.843	6	171.728.560	50,00	41,03	18	589.051.276	30,00	28,15	
			Jumlah Laporan Penyediaan Jasa Komunikasi, Sumber Daya Air dan Listrik yang Disediakan	5	140.995.500	1	20.959.545	1	28.197.753	1	12.822.392	100,00	45,47	2	33.781.937	40,00	23,96	
		3. Penyediaan Jasa Peralatan dan Perlengkapan Kantor	Jumlah Laporan Penyediaan Jasa Peralatan dan Perlengkapan Kantor yang disediakan	10	382.474.280	2	86.038.172	2	90.300.000	0	30.201.943	0,00	33,45	2	116.240.115	20,00	30,39	
			Jumlah Laporan Penyediaan Jasa Peralatan dan Perlengkapan Kantor yang Disediakan	20	215.870.799	4	28.505.000	4	45.000.000	2	14.892.000	50,00	33,09	6	43.397.000	30,00	20,10	
			Jumlah Laporan Penyediaan Jasa Peralatan dan Perlengkapan Kantor yang Disediakan	1	109.333.319	1	19.103.000	1	32.070.000	0	0	0,00	0,00	1	19.103.000	100,00	17,47	
			Jumlah Laporan Penyediaan Jasa Peralatan dan Perlengkapan Kantor yang Disediakan	15	18.125.000	4	2.240.000	3	3.625.000	3	848	100,00	0,02	7	2.240.848	46,67	12,36	
			Jumlah Laporan Penyediaan Jasa Peralatan dan Perlengkapan Kantor yang Disediakan	5	32.250.000	1	6.021.500	1	6.425.000	0	0	0,00	0,00	1	6.021.500	20,00	18,67	
			Jumlah Laporan Penyediaan Jasa Peralatan danPerlengkapan Kantor yang Disediakan	5	17.496.500	1	3.485.000	1	3.499.300	0	0	0,00	0,00	1	3.485.000	20,00	19,92	
			Jumlah Laporan Penyediaan Jasa Peralatan dan Perlengkapan Kantor yang Disediakan	20	102.500.000	4	22.620.000	4	49.000.000	2	5.610.000	50,00	11,45	6	28.230.000	30,00	27,54	
			Jumlah Laporan Penyediaan Jasa Peralatan dan Perlengkapan Kantor yang Disediakan	10	184.000.000	2	46.660.000	2	46.875.000	1	10.550.000	50,00	22,51	3	57.210.000	30,00	31,09	
			Jumlah laporan penyediaan jasa peralatan dan perlengkapan kantor	1	95.250.000	1	24.175.000	1	19.050.000	0	13.455.000	0,00	70,63	1	37.630.000	100,00	39,51	
			Jumlah Laporan Penyediaan Jasa Peralatan dan Perlengkapan Kantor yang Disediakan	5	121.503.625	1	23.511.228	1	3.092.400	1	1.696.400	100,00	54,86	2	25.207.628	40,00	20,75	
			Jumlah Laporan Penyediaan Jasa Peralatan dan Perlengkapan Kantor yang Disediakan	5	192.000.000	0	0	1	38.400.000	0	0	0,00	0,00	0	0	0,00	0,00	
			Jumlah Laporan Penyediaan Jasa Peralatan dan Perlengkapan Kantor yang Disediakan	5	40.120.280	1	6.389.000	1	13.105.800	1	6.547.000	100,00	49,95	2	12.936.000	40,00	32,24	
			Jumlah Laporan Penyediaan Jasa Peralatan dan Perlengkapan Kantor yang Disediakan	60	96.371.665	12	7.215.000	12	2.673.000	6	500	50,00	0,02	18	7.215.500	30,00	7,49	
			Jumlah Laporan Penyediaan Jasa Peralatan dan Perlengkapan Kantor yang Disediakan	60	153.864.227	12	30.444.000	12	16.600.000	6	10.758.000	50,00	64,81	18	41.202.000	30,00	26,78	
			Jumlah Laporan Penyediaan Jasa Peralatan dan Perlengkapan Kantor yang disediakan	5	45.000.000	6	8.528.400	1	8.327.000	1	3.140.000	100,00	37,71	7	11.668.400	140,00	25,93	
			Jumlah Laporan Penyediaan Jasa Peralatan dan Perlengkapan Kantor yang disediakan	5	128.948.424	0	0	1	2.750.000	0	0	0,00	0,00	0	0	0,00	0,00	
			Jumlah Laporan Penyediaan Jasa Peralatan dan Perlengkapan Kantor yang Disediakan	10	36.125.345	12	17.914.000	12	18.779.200	4	6.315.000	33,33	33,63	16	24.229.000	160,00	67,07	
			Jumlah Laporan Penyediaan Jasa Pelayanan Umum Kantor yang Disediakan	5	498.063.274	1	99.215.000	1	106.278.200	0	51.264.828	0,00	48,24	1	150.479.828	20,00	30,21	
			Jumlah Laporan Penyediaan Jasa Peralatan dan Perlengkapan Kantor yang Disediakan	48	47.500.000	5	11.500.000	12	11.494.300	5	6.690.000	41,67	58,20	10	18.190.000	20,83	38,29	
			Jumlah Laporan Penyediaan Jasa Peralatan dan Perlengkapan Kantor yang Disediakan	2	136.609.000	2	124.190.000	2	113.539.300	1	66.605.337	50,00	58,66	3	190.795.337	150,00	139,67	
			Jumlah Laporan Penyediaan Jasa Peralatan dan Perlengkapan Kantor yang Disediakan	25	432.800.000	5	99.160.500	5	74.000.000	3	31.035.000	60,00	41,94	8	130.195.500	32,00	30,08	

No	Kode	Urusan / Bidang Urusan Pemerintahan Daerah dan Program / Kegiatan / Sub Kegiatan	Indikator Kinerja Sasaran / Program / Kegiatan / Sub Kegiatan	Target RPJMD sampai pada Tahun 2026		Realisasi Capaian Kinerja RKPD s/d Tahun 2022		Target kinerja dan Anggaran RKPD Tahun 2023		Realisasi Capaian Kinerja dan Anggaran RKPD Tahun 2023		Tingkat Capaian Kinerja dan Realisasi Anggaran RKPD (%)		Realisasi Kinerja dan Anggaran RKPD s/d 2023		Tingkat Capaian Kinerja dan Realisasi Anggaran RPJMD s/d Tahun 2023		Perangkat Daerah Penanggung Jawab
				5		6		7		8		9 = 8/7*100%		10 = 6+8		11 = (10/5) x 100%		
				K	Rp	K	Rp	K	Rp	K	Rp	K	Rp	K	Rp	K	Rp	
			Jumlah Laporan Penyediaan Jasa Peralatan dan Perlengkapan Kantor yang Disediakan	10	160.500.000	2	29.935.000	2	33.500.000	1	9.098.000	50,00	27,16	3	39.033.000	30,00	24,32	
			Jumlah laporan Penyediaan Jasa Peralatan dan Perlengkapan Kantor yang disediakan	6	75.850.897	6	6.665.000	6	14.975.000	2	1.377.000	33,33	9,20	8	8.042.000	133,33	10,60	
			Jumlah Laporan Penyediaan Jasa Peralatan dan Perlengkapan Kantor yang Disediakan	60	100.000.000	11	27.640.600	12	31.550.000	3	13.100.000	25,00	41,52	14	40.740.600	23,33	40,74	
			Jumlah laporan penyediaan jasa peralatan dan perlengkapan kantor yang disediakan	20	554.543.793	12	6.990.000	15	1.800.000	7	1.115.000	46,67	61,94	19	8.105.000	95,00	1,46	
			Jumlah Laporan Penyediaan Jasa Peralatan dan Perlengkapan Kantor yang Disediakan	5	49.867.500	1	8.645.000	1	8.971.100	0	4.272.500	0,00	47,63	1	12.917.500	20,00	25,90	
			Jumlah Laporan Penyediaan Jasa Peralatan dan Perlengkapan Kantor yang Disediakan	5	22.300.000	1	4.460.000	1	4.220.000	0	3.600.000	0,00	85,31	1	8.060.000	20,00	36,14	
			Jumlah Laporan Penyediaan Jasa Peralatan dan Perlengkapan Kantor yang Disediakan	3	76.972.800	3	49.536.000	3	10.941.750	2	2.478.300	66,67	22,65	5	52.014.300	166,67	67,57	
			Jumlah Laporan Penyediaan Jasa Peralatan dan Perlengkapan Kantor yang Disediakan	0	0	0	0	0	0	0	0,00	0,00	0	0	0,00	0,00		
			Jumlah Laporan Penyediaan Jasa Peralatan dan Perlengkapan Kantor yang Disediakan	2	10.000.000	2	9.000.000	0	0	0	0,00	0,00	2	9.000.000	100,00	90,00		
			Jumlah Jenis Penyediaan Jasa Peralatan dan Perlengkapan Kantor	2	45.829.452	2	9.054.000	2	9.129.300	0	1.348.800	0,00	14,77	2	10.402.800	100,00	22,70	
			Jumlah Laporan Penyediaan Jasa Peralatan dan Perlengkapan Kantor yang Disediakan	30	96.000.000	6	24.190.000	6	30.000.000	4	9.950.000	66,67	33,17	10	34.140.000	33,33	35,56	
			Jumlah Laporan Penyediaan Jasa Peralatan dan Perlengkapan Kantor yang Disediakan	2	59.436.000	2	10.650.500	2	10.686.900	0	250	0,00	0,00	2	10.650.750	100,00	17,92	
			Jumlah Laporan Penyediaan Jasa Peralatan dan Perlengkapan Kantor	0	0	0	0	12	15.570.000	5	1.450.000	41,67	9,31	5	1.450.000	0,00	0,00	
			Jumlah Laporan Penyediaan Jasa Peralatan dan Perlengkapan Kantor yang Disediakan	30	46.486.649	6	10.390.000	6	6.100.000	1	2.505.000	16,67	41,07	7	12.895.000	23,33	27,74	
		4. Penyediaan Jasa Pelayanan Umum Kantor	Jumlah Laporan Penyediaan Jasa Pelayanan Umum Kantor yang Disediakan	20	40.272.000	4	11.270.000	4	111.262.800	2	53.486.242	50,00	48,07	6	64.756.242	30,00	160,80	
			Jumlah Laporan Penyediaan Jasa Pelayanan Umum Kantor yang disediakan	15	2.341.882.918	3	538.560.658	3	541.687.640	0	529.318.382	0,00	97,72	3	1.067.879.040	20,00	45,60	
			Jumlah Laporan Penyediaan Jasa Pelayanan Umum Kantor yang Disediakan	60	5.422.816.920	12	1.092.162.108	12	1.141.572.500	6	559.957.066	50,00	49,05	18	1.652.119.174	30,00	30,47	
			Jumlah Laporan Penyediaan Jasa Pelayanan Umum Kantor yang Disediakan	1	8.409.053.993	1	1.636.369.423	1	734.143.420	0	319.141.500	0,00	43,47	1	1.955.510.923	100,00	23,25	
			Jumlah Laporan Penyediaan Jasa Pelayanan Umum Kantor yang Disediakan	5	295.477.000	1	59.032.100	1	67.723.880	1	33.959.021	100,00	50,14	2	92.991.121	40,00	31,47	
			Jumlah Laporan Penyediaan Jasa Pelayanan Umum Kantor yang Disediakan	5	113.934.500	1	26.633.000	1	26.854.800	1	13.170.000	100,00	49,04	2	39.803.000	40,00	34,93	
			Jumlah Laporan Penyediaan Jasa Pelayanan Umum Kantor yang Disediakan	30	7.893.314.000	6	1.464.801.102	6	1.502.710.560	1	722.375.754	16,67	48,07	7	2.187.176.856	23,33	27,71	
			Jumlah Laporan Penyediaan Jasa Pelayanan Umum Kantor yang Disediakan	60	858.466.500	12	140.528.245	12	215.839.340	6	71.222.794	50,00	33,00	18	211.751.039	30,00	24,67	
			Jumlah Laporan Penyediaan Jasa Pelayanan Umum Kantor yang Disediakan	15	2.635.613.050	3	523.767.581	3	541.947.020	6	253.509.652	200,00	46,78	9	777.277.233	60,00	29,49	
			Jumlah laporan penyediaan jasa pelayanan umum kantor	2	4.521.525.000	2	762.831.200	2	904.290.500	1	378.018.000	50,00	41,80	3	1.140.849.200	150,00	25,23	
			Jumlah Laporan Penyediaan Jasa Pelayanan Umum Kantor yang Disediakan	5	258.858.600	1	50.771.056	1	51.755.920	1	24.420.828	100,00	47,18	2	75.191.884	40,00	29,05	
			Jumlah Laporan Penyediaan Jasa Pelayanan Umum Kantor yang Disediakan	10	179.965.000	1	22.310.000	12	167.374.400	6	61.787.070	50,00	36,92	7	84.097.070	70,00	46,73	
			Jumlah Laporan Penyediaan Jasa Pelayanan Umum Kantor yang Disediakan	5	677.533.739	1	108.078.000	1	188.004.870	1	92.778.285	100,00	49,35	2	200.856.285	40,00	29,65	
			Jumlah Laporan Penyediaan Jasa Pelayanan Umum Kantor yang Disediakan	60	173.922.660	12	18.183.500	12	23.986.100	6	4.699.500	50,00	19,59	18	22.883.000	30,00	13,16	
			Jumlah Laporan Penyediaan Jasa Pelayanan Umum Kantor yang Disediakan	50	7.308.212.604	10	1.285.310.587	10	1.281.312.770	6	584.837.378	60,00	45,64	16	1.870.147.965	32,00	25,59	
			Jumlah Jasa Pelayanan Umum Kantor	20	414.207.836	4	80.735.484	4	142.554.720	4	43.732.242	100,00	30,68	8	124.467.726	40,00	30,05	
			Jumlah Laporan Penyediaan Jasa Pelayanan Umum Kantor yang disediakan	5	305.450.000	1	60.827.500	1	29.390.000	1	10.724.000	100,00	36,49	2	71.551.500	40,00	23,42	
			Jumlah Laporan Penyediaan Jasa Pelayanan Umum Kantor yang Disediakan	10	58.500.285	12	233.584.155	12	211.871.440	6	99.437.405	50,00	46,93	18	333.021.560	180,00	569,26	
			jumlah laporan penyediaan jasa pelayanan umum Kantor yang disediakan	10	20.071.626	8	3.762.600	2	128.400.280	2	64.613.684	100,00	50,32	10	68.376.284	100,00	340,66	
			Jumlah Laporan Penyediaan Jasa Pelayanan Umum Kantor yang Disediakan	48	500	5	999	12	8.839.200	7	4.394.100	58,33	49,71	12	4.395.099	25,00	879028,59	
			Jumlah Laporan Penyediaan Jasa Pelayanan Umum Kantor yang Disediakan	10	666.780.975	2	130.622.165	2	175.945.740	1	38.530.876	50,00	21,90	3	169.153.041	30,00	25,37	
			Jumlah Laporan Penyediaan Jasa Pelayanan Umum Kantor yang Disediakan	60	2.572.324.000	12	491.005.750	12	490.464.300	6	46.918.300	50,00	9,57	18	537.924.050	30,00	20,91	

No	Kode	Urusan / Bidang Urusan Pemerintahan Daerah dan Program / Kegiatan / Sub Kegiatan	Indikator Kinerja Sasaran / Program / Kegiatan / Sub Kegiatan	Target RPJMD sampai pada Tahun 2026		Realisasi Capaian Kinerja RKPD s/d Tahun 2022		Target kinerja dan Anggaran RKPD Tahun 2023		Realisasi Capaian Kinerja dan Anggaran RKPD Tahun 2023		Tingkat Capaian Kinerja dan Realisasi Anggaran RKPD (%)		Realisasi Kinerja dan Anggaran RKPD s/d 2023		Tingkat Capaian Kinerja dan Realisasi Anggaran RPJMD s/d Tahun 2023		Perangkat Daerah Penanggung Jawab
				5		6		7		8		9 = 8/7*100%		10 = 6+8		11 = (10/5) x 100%		
				K	Rp	K	Rp	K	Rp	K	Rp	K	Rp	K	Rp	K	Rp	
			Jumlah Laporan Penyediaan Jasa Pelayanan Umum Kantor yang Disediakan	10	1.872.542.097	2	374.296.758	2	396.375.314	1	147.025.719	50,00	37,09	3	521.322.477	30,00	27,84	
			Jumlah laporan Penyediaan Jasa Pelayanan Umum Kantor yang disediakan	6	350.414.250	6	62.279.000	6	72.993.800	3	25.087.000	50,00	34,37	9	87.366.000	150,00	24,93	
			Jumlah Laporan Penyediaan Jasa Pelayanan Umum Kantor yang Disediakan	60	256.750.500	12	35.453.000	12	809.339.850	6	391.935.866	50,00	48,43	18	427.388.866	30,00	166,46	
			Jumlah Laporan Penyediaan Jasa Pelayanan Umum Kantor yang Disediakan	60	12.024.331	12	115.275.300	12	102.991.300	6	44.533.200	50,00	43,24	18	159.808.500	30,00	1329,04	
			Jumlah Laporan Penyediaan Jasa Pelayanan Umum Kantor yang Disediakan	10	506.500.000	2	101.300.000	2	101.295.900	3	50.062.700	150,00	49,42	5	151.362.700	50,00	29,88	
			Jumlah Laporan Jasa Pelayanan Umum Kantor yang Disediakan	10	203.353.000	2	38.400.000	2	49.753.000	1	24.662.016	50,00	49,57	3	63.062.016	30,00	31,01	
			Jumlah Laporan Penyediaan Jasa Pelayanan Umum Kantor yang Disediakan	5	343.370.500	1	73.445.600	1	119.514.880	0	52.194.368	0,00	43,67	1	125.639.968	20,00	36,59	
			Jumlah Laporan Penyediaan Jasa Pelayanan Umum Kantor yang Disediakan	7	976.822.710	7	315.254.363	7	356.657.600	7	84.872.115	100,00	23,80	7	400.126.478	100,00	40,96	
			Jumlah Laporan Penyediaan Jasa Pelayanan Umum Kantor yang Disediakan	25	661.399.500	10	128.870.160	5	132.279.900	4	87.253.333	80,00	65,96	14	216.123.493	56,00	32,68	
			Jumlah Laporan Penyediaan Jasa Pelayanan Umum Kantor yang Disediakan	15	179.005.000	3	72.198.100	1	44.602.000	1	17.435.000	100,00	39,09	4	89.633.100	26,67	50,07	
			Jumlah Laporan Penyediaan Jasa Pelayanan Umum Kantor yang disediakan	240	442.859.900	48	87.595.000	48	91.476.280	24	45.397.622	50,00	49,63	72	132.992.622	30,00	30,03	
			Jumlah Jenis Penyediaan Jasa Pelayanan Umum Kantor	6	1.216.718.557	6	250.946.817	6	238.836.200	2	105.097.802	33,33	44,00	8	356.044.619	133,33	29,26	
			Jumlah Laporan Penyediaan Jasa Pelayanan Umum Kantor yang Disediakan	20	362.638.500	4	78.662.000	4	99.120.000	2	27.687.500	50,00	27,93	6	106.349.500	30,00	29,33	
			Jumlah Laporan Penyediaan Jasa Pelayanan Umum Kantor yang Disediakan	1	172.256.706	1	41.390.000	1	38.170.300	1	9.068.600	100,00	23,76	2	50.458.600	200,00	29,29	
			Jumlah Laporan Penyediaan Jasa Pelayanan Umum Kantor yang Disediakan	60	587.000.000	12	115.200.000	12	123.742.080	6	61.855.524	50,00	49,99	18	177.055.524	30,00	30,16	
			Jumlah Laporan Penyediaan Jasa Pelayanan Umum Kantor yang Disediakan	60	3.317.278.800	12	589.842.896	12	601.513.000	6	262.973.647	50,00	43,72	18	852.816.543	30,00	25,71	
			Jumlah Laporan Penyediaan Jasa Pelayanan Umum Kantor yang Disediakan	25	524.729.000	1	102.858.264	5	103.075.800	2	51.846.270	40,00	50,30	3	154.704.534	12,00	29,48	
		7. Kegiatan Pemeliharaan Barang Milik Daerah Penunjang Urusan Pemerintahan Daerah	Jumlah Pemeliharaan BMD (Unit)	11	55.249.383.795	11	48.801.051	11	46.692.750	3	19.941.800	27,27	42,71	3	68.742.851	27,27	0,12	
			Jumlah Pemeliharaan BMD	258	957.538.881	258	367.957.699	258	177.890.000	39	89.300.875	15,12	50,20	39	457.258.574	15,12	47,75	
			Jumlah Pemeliharaan BMD	238	9.370.693.251	269	3.405.053.956	238	2.065.021.749	160	1.091.879.626	67,23	52,87	160	4.496.933.582	67,23	47,99	
			Jumlah pemeliharaan bmd	158	3.463.580.031	234	624.975.890	158	1.686.696.950	0	155.600.900	0,00	9,23	234	780.576.790	148,10	22,54	
			Jumlah Pemeliharaan Barang Milik Daerah	35	1.328.056.000	0	0	35	265.524.400	14	86.285.394	40,00	32,50	14	86.285.394	40,00	6,50	
			Jumlah Pemeliharaan BMD	15	227.799.000	11	47.348.800	15	45.555.100	8	11.450.500	53,33	25,14	8	58.799.300	53,33	25,81	
			Jumlah pemeliharaan BMD	14	289.959.000	14	53.474.488	14	57.929.950	2	16.067.380	14,29	27,74	2	69.541.868	14,29	23,98	
			Jumlah Pemeliharaan BMD	1240	2.401.175.600	242	381.579.700	242	412.645.200	0	50.013.000	0,00	12,12	242	431.592.700	19,52	17,97	
			Jumlah Pemeliharaan Barang Milik Daerah	82	1.503.465.756	83	271.245.776	78	361.621.850	54	129.045.866	69,23	35,69	54	400.291.642	65,85	26,62	
			Jumlah Barang Milik Daerah Penunjang Urusan Pemerintahan Daerah yang dipelihara	30	1.342.984.250	8	382.099.646	30	415.485.200	0	79.471.600	0,00	19,13	8	461.571.246	26,67	34,37	
			Jumlah pemeliharaan BMD	1	2.729.977.600	0	0	1	219.844.100	1	60.103.518	100,00	27,34	1	60.103.518	100,00	2,20	
			Jumlah Pemeliharaan BMD (Unit)	5	317.914.558	5	267.988.868	5	67.427.250	5	16.348.100	100,00	24,25	5	284.336.968	100,00	89,44	
			Jumlah Pemeliharaan BMD	8	282.169.577	11	23.645.418	8	9.000.000	0	0	0,00	0,00	11	23.645.418	137,50	8,38	
			Jumlah Pemeliharaan BM	30	120.873.024	30	58.656.300	20	85.298.050	12	43.700.000	60,00	51,23	12	102.356.300	40,00	84,68	
			Jumlah Pemeliharaan BMD	40	107.839.725	40	457.947.987	40	559.881.000	0	118.848.300	0,00	21,23	40	576.796.287	100,00	534,86	
			Jumlah Pemeliharaan BMD	100	2.806.033.082	100	487.990.674	100	634.684.075	52	251.682.930	52,00	39,65	52	739.673.604	52,00	26,36	
			Jumlah Pemeliharaan Barang Milik Daerah	60	135.850.000	12	142.668.200	12	26.636.800	12	8.900.000	100,00	33,41	12	151.568.200	20,00	111,57	
			Jumlah Pemeliharaan BMD	9	200.514.000	9	37.198.300	9	53.659.800	0	23.571.500	0,00	43,93	9	60.769.800	100,00	30,31	
			Jumlah pemeliharaan BMD (Unit)	26	306.163.708	25	96.079.241	26	32.697.950	4	18.085.790	15,38	55,31	4	114.165.031	15,38	37,29	
			Jumlah Pemeliharaan BMD	150	488.727.000	34	157.643.449	50	128.131.589	40	44.947.754	80,00	35,08	40	202.591.203	26,67	41,45	
			Jumlah Barang Milik Daerah	35	155.010.402	35	38.354.218	35	43.936.800	18	17.375.000	51,43	39,55	18	55.729.218	51,43	35,95	
			Jumlah Pemeliharaan BMD	85	206.780.134	85	4.198.785	85	47.453.150	40	16.003.000	47,06	33,72	40	20.201.785	47,06	9,77	
			Jumlah Pemeliharaan Barang Milik Daerah	82	1.727.268.444	117	243.815.627	82	163.540.932	37	57.357.610	45,12	35,07	37	301.173.237	45,12	17,44	
			Jumlah Pemeliharaan Barang Milik Daerah	115	1.284.370.000	115	310.566.432	115	255.719.200	39	59.655.420	33,91	23,33	39	370.221.852	33,91	28,83	
			Jumlah Pemeliharaan BMD	12	714.130.630	12	101.861.850	12	189.473.700	11	52.757.530	91,67	27,84	11	154.619.380	91,67	21,65	
			Jumlah Pemeliharaan BMD	50	1.089.483.250	46	340.766.160	50	264.481.850	14	106.880.110	28,00	40,41	14	447.646.270	28,00	41,09	
			Jumlah pemeliharaan BMD	19	715.010.700	19	595.537.190	19	870.086.224	19	313.280.184	100,00	36,01	19	908.817.374	100,00	127,11	
			Jumlah pemeliharaan BMD	45	476.338.427	12	104.315.523	15	69.032.979	7	37.622.979	46,67	54,50	7	141.938.502	15,56	29,80	
			Jumlah Pemeliharaan BMD (Unit)	24	142.250.750	24	44.054.300	24	32.880.750	18	8.531.000	75,00	25,95	18	52.585.300	75,00	36,97	
			Jumlah Pemeliharaan BMD	4	235.581.500	4	45.383.700	4	42.294.400	1	21.560.100	25,00	50,98	1	66.943.800	25,00	28,42	
			Jumlah Laporan Hasil Pengawasan dan Pengendalian Pengelolaan Barang Milik Daerah	82	372.785.102	1	76.260.000	81	54.749.400	1	16.990.110	1,23	31,03	1	93.250.110	1,22	25,01	

No	Kode	Urusan / Bidang Urusan Pemerintahan Daerah dan Program / Kegiatan / Sub Kegiatan	Indikator Kinerja Sasaran / Program / Kegiatan / Sub Kegiatan	Target RPJMD sampai pada Tahun 2026		Realisasi Capaian Kinerja RKPD s/d Tahun 2022		Target kinerja dan Anggaran RKPD Tahun 2023		Realisasi Capaian Kinerja dan Anggaran RKPD Tahun 2023		Tingkat Capaian Kinerja dan Realisasi Anggaran RKPD (%)		Realisasi Kinerja dan Anggaran RKPD s/d 2023		Tingkat Capaian Kinerja dan Realisasi Anggaran RPJMD s/d Tahun 2023		Perangkat Daerah Penanggung Jawab
				K	Rp	K	Rp	K	Rp	K	Rp	K	Rp	K	Rp	K	Rp	
1	2	3	4	5		6		7		8		9 = 8/7*100%		10 = 6*8		11 = (10/5) x 100%		12
			Jumlah Pemeliharaan Barang Milik Daerah	4	847.221.173	4	302.332.983	4	153.000.000	2	40.558.567	50,00	26,51	2	342.891.550	50,00	40,47	
			Jumlah Pemeliharaan BMD (Unit)	6	2.939.858.910	6	424.411.220	6	587.971.782	3	220.354.820	50,00	37,48	3	644.766.040	50,00	21,93	
			Jumlah Pemeliharaan BMD	7	1.275.349.750	7	744.815.124	5	660.001.400	4	376.140.623	80,00	56,99	4	1.120.955.747	57,14	87,89	
			Jumlah Pemeliharaan BMD (Unit)	40	374.964.650	8	74.714.000	8	77.130.045	2	38.774.550	25,00	50,27	2	113.488.550	5,00	30,27	
			Jumlah Jenis Pemeliharaan Barang Milik Daerah	4	1.067.811.391	4	299.851.605	4	394.289.500	1	82.036.630	25,00	20,81	1	381.888.235	25,00	35,76	
			Jumlah Pemeliharaan BMD	132	1.115.986.750	70	325.061.979	70	369.333.744	44	194.191.610	62,86	52,58	44	519.253.589	33,33	46,53	
			Jumlah Pemeliharaan Barang Milik Daerah	4	818.592.420	4	614.093.894	4	293.801.779	4	133.641.281	100,00	45,49	4	747.735.175	100,00	91,34	
			Jumlah Pengadaan BMD	5	254.300.000	5	82.644.819	5	53.800.000	3	21.904.000	60,00	40,71	3	104.548.819	60,00	41,11	
			Jumlah Pemeliharaan BMD	13045	3.847.257.700	2609	2.263.224.925	2609	481.726.090	1200	164.245.450	45,99	34,10	1200	2.427.470.375	9,20	63,10	
			Jumlah Pemeliharaan BMD	11	240.199.085	11	51.606.842	11	47.050.600	3	17.233.024	27,27	36,63	3	68.839.866	27,27	28,66	
			Jumlah Pemeliharaan BMD	8	262.727.303	8	44.401.100	8	55.312.550	2	8.594.000	25,00	15,54	2	52.995.100	25,00	20,17	
		1. Penyediaan Jasa Pemeliharaan, Biaya Pemeliharaan, dan Pajak Kendaraan Perorangan Dinas atau Kendaraan Dinas Jabatan	Jumlah Kendaraan Perorangan Dinas atau Kendaraan Dinas Jabatan yang Dipelihara dan dibayarkan Pajaknya	1	14.985.700	1	1.405.300	1	2.700.000	0	0	0,00	0,00	1	1.405.300	100,00	9,38	
			Jumlah Kendaraan Perorangan Dinas atau Kendaraan Dinas Jabatan yang Dipelihara dan dibayarkan Pajaknya	66	509.790.146	66	157.934.111	66	122.500.000	65	53.680.725	98,48	43,82	65	211.614.836	98,48	41,51	
			Jumlah Kendaraan Perorangan Dinas atau Kendaraan Dinas Jabatan yang Dipelihara dan dibayarkan Pajaknya	50	1.921.362.122	98	319.784.390	50	436.421.950	0	138.132.900	0,00	31,65	98	457.917.290	196,00	23,83	
			Jumlah Kendaraan Perorangan Dinas atau Kendaraan Dinas Jabatan yang Dipelihara dan dibayarkan Pajaknya	117	715.066.288	170	153.370.900	149	156.000.000	37	51.427.000	24,83	32,97	37	204.797.900	31,62	28,64	
			Jumlah Kendaraan Perorangan Dinas atau Kendaraan Dinas Jabatan yang Dipelihara dan dibayarkan Pajaknya	26	985.076.000	26	163.420.884	26	197.015.200	3	66.225.794	11,54	33,61	3	229.646.678	11,54	23,31	
			Jumlah Kendaraan Perorangan Dinas atau Kendaraan Dinas Jabatan yang Dipelihara dan dibayarkan Pajaknya	9	120.359.000	9	25.865.300	9	24.067.100	5	9.950.500	55,56	41,34	5	35.815.800	55,56	29,76	
			Jumlah Kendaraan Perorangan Dinas atau Kendaraan Dinas Jabatan yang Dipelihara dan dibayarkan Pajaknya	8	164.966.500	8	28.699.488	8	32.989.700	2	12.112.380	25,00	36,72	2	40.811.868	25,00	24,74	
			Jumlah Kendaraan Perorangan Dinas atau Kendaraan Dinas Jabatan yang Dipelihara dan dibayarkan Pajaknya	880	801.613.600	4	190.949.800	176	163.923.200	0	0	0,00	0,00	4	190.949.800	0,45	23,82	
			Jumlah Kendaraan Perorangan Dinas atau Kendaraan Dinas Jabatan yang Dipelihara dan dibayarkan Pajaknya	3	808.734.250	3	138.183.146	3	176.636.000	3	70.105.100	100,00	39,69	3	208.288.246	100,00	25,75	
			Jumlah Kendaraan Perorangan Dinas atau Kendaraan Dinas Jabatan yang Dipelihara dan dibayarkan Pajaknya	1	302.644.400	1	51.631.825	1	82.426.650	1	18.947.500	100,00	22,99	1	70.579.325	100,00	23,32	
			Jumlah Kendaraan Perorangan Dinas atau Kendaraan Dinas Jabatan yang Dipelihara dan dibayarkan Pajaknya	4	167.762.086	4	31.782.768	4	35.203.300	4	16.348.100	100,00	46,44	4	48.130.868	100,00	28,69	
			Jumlah Kendaraan Perorangan Dinas atau Kendaraan Dinas Jabatan yang Dipelihara dan dibayarkan Pajaknya	45	81.655.500	0	0	9	16.331.100	0	0	0,00	0,00	0	0	0,00	0,00	
			Jumlah Kendaraan Perorangan Dinas atau Kendaraan Dinas Jabatan yang Dipelihara dan dibayarkan Pajaknya	12	43.452.771	12	33.731.300	12	29.943.550	6	14.820.000	50,00	49,49	6	48.551.300	50,00	111,73	
			Jumlah Kendaraan Perorangan Dinas atau Kendaraan Dinas Jabatan yang Dipelihara dan dibayarkan Pajaknya	22	30.214.214	22	20.484.987	22	27.960.600	7	3.300.000	31,82	11,80	7	23.784.987	31,82	78,72	
			Jumlah Kendaraan Perorangan Dinas atau Kendaraan Dinas Jabatan yang Dipelihara dan dibayarkan Pajaknya	68	2.203.317.034	68	319.448.290	68	465.224.075	34	138.922.480	50,00	29,86	34	458.370.770	50,00	20,80	
			Jumlah Unit Kendaraan Dinas yang dipelihara	55	37.500.000	11	3.547.000	11	12.000.000	11	1.730.000	100,00	14,42	11	5.277.000	20,00	14,07	
			Jumlah Kendaraan Perorangan Dinas Jabatan yang Dipelihara dan dibayarkan pajaknya	9	200.514.000	9	17.525.300	9	36.879.800	0	15.125.000	0,00	41,01	9	32.650.300	100,00	16,28	
			Jumlah kendarakan perorangan Dinas atau Kendarakan Dinas Jabatan yang dipelihara dan dibayarkan pajaknya tepat waktu	16	132.994.917	16	23.776.241	16	19.998.000	12	7.495.790	75,00	37,48	12	31.272.031	75,00	23,51	
			Jumlah Kendaraan Perorangan Dinas atau Kendaraan Dinas Jabatan yang Dipelihara dan dibayarkan Pajaknya	50	411.747.686	25	96.713.949	25	96.664.289	10	40.181.754	40,00	41,57	10	136.895.703	20,00	33,25	
			Jumlah Kendaraan Perorangan Dinas atau Kendaraan Dinas Jabatan yang Dipelihara dan Dibayarkan Pajaknya	14	119.238.100	14	31.246.718	14	33.979.800	8	14.737.000	57,14	43,37	8	45.983.718	57,14	38,56	
			Jumlah Kendaraan Perorangan Dinas atau Kendaraan Dinas Jabatan yang dipelihara	77	1.011.187.299	77	156.447.127	77	124.573.693	27	51.817.610	35,06	41,60	27	208.264.737	35,06	20,60	
			Jumlah Kendaraan Perorangan Dinas atau Kendaraan Dinas Jabatan yang Dipelihara dan dibayarkan Pajaknya	55	125.462.985	55	2.448.905	55	29.073.150	10	9.230.000	18,18	31,75	10	11.678.905	18,18	9,31	
			Jumlah Kendaraan Perorangan Dinas atau Kendaraan Dinas Jabatan yang Dipelihara dan dibayarkan Pajaknya	19	715.010.700	19	595.537.190	68	199.998.940	19	53.255.072	27,94	26,63	19	648.792.262	100,00	90,74	
			Jumlah Kendaraan Perorangan Dinas atau Kendaraan Dinas Jabatan yang Dipelihara dan dibayarkan Pajaknya	4	240.000.000	4	46.037.420	4	62.500.000	2	24.757.150	50,00	39,61	2	70.794.570	50,00	29,50	
			Jumlah kendarakan perorangan dinas atau kendarakan dinas jabatan yang dipelihara dan dibayarkan pajaknya	12	395.956.466	12	53.955.850	12	126.353.550	12	26.386.530	100,00	20,88	12	80.342.380	100,00	20,29	
			Jumlah Kendaraan Perorangan Dinas atau Kendaraan Dinas Jabatan yang Dipelihara dan dibayarkan Pajaknya	1	300.000.000	1	70.541.550	1	78.436.100	1	25.222.400	100,00	32,16	1	95.763.950	100,00	31,92	
			Jumlah kendarakan perorangan dinas atau kendarakan dinas jabatan yang dipelihara dan dibayarkan pajaknya	17	203.318.918	17	40.133.023	17	37.857.900	8	12.865.610	47,06	33,98	8	52.998.633	47,06	26,07	

No	Kode	Urusan / Bidang Urusan Pemerintahan Daerah dan Program / Kegiatan / Sub Kegiatan	Indikator Kinerja Sasaran / Program / Kegiatan / Sub Kegiatan	Target RPJMD sampai pada Tahun 2026		Realisasi Capaian Kinerja RKPD s/d Tahun 2022		Target kinerja dan Anggaran RKPD Tahun 2023		Realisasi Capaian Kinerja dan Anggaran RKPD Tahun 2023		Tingkat Capaian Kinerja dan Realisasi Anggaran RKPD (%)		Realisasi Kinerja dan Anggaran RKPD s/d 2023		Tingkat Capaian Kinerja dan Realisasi Anggaran RPJMD s/d Tahun 2023		Perangkat Daerah Penanggung Jawab
				5		6		7		8		9 = 8/7*100%		10 = 6+8		11 = (10/5) x 100%		
				K	Rp	K	Rp	K	Rp	K	Rp	K	Rp	K	Rp	K	Rp	
1	2	3	4	11	77.675.000	12	28.450.300	11	15.965.600	12	4.305.000	109,09	26,96	12	32.755.300	109,09	42,17	12
			Jumlah Kendaraan Perorangan Dinas atau Kendaraan Dinas Jabatan yang Dipelihara dan dibayarkan Pajaknya	55	136.971.000	11	20.851.000	11	25.052.000	2	4.395.000	18,18	17,54	2	25.246.000	3,64	18,43	
			Jumlah Kendaraan Perorangan Dinas atau Kendaraan Dinas Jabatan yang Dipelihara dan dibayarkan Pajaknya	13	141.110.500	13	21.166.900	13	27.794.400	1	12.612.100	7,69	45,38	1	33.779.000	7,69	23,94	
			Jumlah Kendaraan Perorangan Dinas atau Kendaraan Dinas Jabatan yang Dipelihara dan dibayarkan Pajaknya	1	51.507.497	1	76.260.000	1	47.474.400	1	16.990.110	100,00	35,79	1	93.250.110	100,00	181,04	
			Jumlah Kendaraan Perorangan Dinas atau Kendaraan Dinas Jabatan yang Dipelihara dan dibayarkan Pajaknya	24	440.052.200	24	119.077.803	24	119.921.600	0	32.470.067	0,00	27,08	24	151.547.870	100,00	34,44	
			Jumlah Kendaraan Perorangan Dinas atau Kendaraan Dinas Jabatan yang Dipelihara dan dibayarkan Pajaknya	35	2.191.666.410	35	342.911.220	35	438.333.282	24	204.039.820	68,57	46,55	24	546.951.040	68,57	24,96	
			Jumlah Kendaraan Perorangan Dinas atau Kendaraan Dinas Jabatan yang Dipelihara dan dibayarkan Pajaknya	29	646.339.750	30	106.446.124	29	129.275.000	0	81.630.013	0,00	63,14	30	188.076.137	103,45	29,10	
			Jumlah Kendaraan Perorangan Dinas atau Kendaraan Dinas Jabatan yang Dipelihara dan dibayarkan Pajaknya	12	241.484.750	12	48.160.000	12	48.296.950	5	22.890.000	41,67	47,39	5	71.050.000	41,67	29,42	
			Jumlah Kendaraan Dinas / Operasional yang Dipelihara	26	911.768.306	26	200.165.780	26	260.148.000	7	82.036.630	26,92	31,53	7	282.202.410	26,92	30,95	
			Jumlah Kendaraan Perorangan Dinas atau Kendaraan Dinas Jabatan yang Dipelihara dan dibayarkan Pajaknya	25	651.136.750	25	136.952.129	25	162.828.900	15	63.067.610	60,00	38,73	15	200.019.739	60,00	30,72	
			Jumlah Kendaraan Perorangan Dinas atau Kendaraan Dinas Jabatan yang Dipelihara dan dibayarkan Pajaknya	36	596.603.182	36	131.536.519	36	160.881.377	36	49.267.571	100,00	30,62	36	180.804.090	100,00	30,31	
			Jumlah Kendaraan Perorangan Dinas atau Kendaraan Dinas Jabatan yang Dipelihara dan dibayarkan Pajaknya	12	75.800.000	12	10.806.800	12	15.000.000	1	445	8,33	0,00	1	10.807.245	8,33	14,26	
			Jumlah Kendaraan Perorangan Dinas atau Kendaraan Dinas Jabatan yang Dipelihara dan dibayarkan Pajaknya	11	172.595.000	11	33.206.842	11	34.400.600	3	7.293.024	27,27	21,20	3	40.499.866	27,27	23,47	
		2. Penyediaan Jasa Pemeliharaan, Biaya Pemeliharaan, Pajak dan Perizinan Kendaraan Dinas Operasional atau Lapangan	Jumlah Kendaraan Dinas Operasional atau Lapangan yang Dipelihara dan dibayarkan Pajak dan Perizinannya	8	101.929.095	8	20.973.751	8	17.504.450	0	8.418.000	0,00	48,09	8	29.391.751	100,00	28,84	
			Jumlah Kendaraan Dinas Operasional atau Lapangan yang Dipelihara dan dibayarkan Pajak dan Perizinannya	31	593.227.750	31	94.785.876	31	157.105.200	31	47.964.466	100,00	30,53	31	142.750.342	100,00	24,06	
			Jumlah kendaraan dinas yang dipelihara dan dibayarkan pajaknya	38	656.048.250	38	150.982.260	38	131.209.650	38	57.363.518	100,00	43,72	38	208.345.778	100,00	31,76	
			Jumlah Kendaraan Dinas Operasional atau Lapangan yang Dipelihara dan dibayarkan Pajak dan Perizinannya	16	1.499.998.800	16	240.802.170	16	310.999.760	9	96.793.130	56,25	31,12	9	337.595.300	56,25	22,51	
			Jumlah Kendaraan Dinas Operasional atau Lapangan yang Dipelihara dan dibayarkan Pajak dan Perizinannya	40	505.130.000	40	127.513.000	40	78.219.200	18	18.438.270	45,00	23,57	18	145.951.270	45,00	28,89	
			Jumlah Kendaraan Dinas Operasional atau Lapangan yang Dipelihara dan dibayarkan Pajak dan Perizinannya	20	424.779.500	18	90.462.610	20	88.328.500	2	41.353.410	10,00	46,82	2	131.816.020	10,00	31,03	
			Jumlah Kendaraan Dinas Operasional atau Lapangan yang Dipelihara dan dibayarkan Pajak dan Perizinannya	660	1.076.920.500	88	204.025.970	143	199.991.800	102	74.465.450	71,33	37,23	102	278.491.420	15,45	25,86	
		3. Pemeliharaan Mebel	Jumlah mebel yang dipelihara	10	25.640.400	10	9.769.450	10	3.200.000	1	70	10,00	0,00	1	9.769.520	10,00	38,10	
			Jumlah Mebel yang Dipelihara	100	97.592.389	100	19.924.500	100	20.000.000	0	0	0,00	0,00	100	19.924.500	100,00	20,42	
			Jumlah Mebel yang Dipelihara	50	260.070.519	22	39.973.000	50	24.299.400	40	13.986.000	80,00	57,56	40	53.959.000	80,00	20,75	
			Jumlah Mebel yang Dipelihara	3	15.000.000	3	3.000.000	3	2.998.050	0	0	0,00	0,00	3	3.000.000	100,00	20,00	
			Jumlah Mebel yang Dipelihara	1	71.500.000	2	20.860.000	1	12.723.200	0	175	0,00	0,00	2	20.860.175	200,00	29,18	
			Jumlah mebel yang dipelihara	50	50.000.000	50	9.877.000	50	9.984.450	0	0	0,00	0,00	50	9.877.000	100,00	19,75	
			Jumlah Mebel yang Dipelihara	10	31.343.969	10	5.000.000	0	0	0	0,00	0,00	10	5.000.000	100,00	15,95		
			Jumlah Mebel yang Dipelihara	10	15.060.120	10	3.000.000	10	14.000.000	10	10.182.000	100,00	72,73	10	13.182.000	100,00	87,53	
			Jumlah Mebel yang dipelihara	5	12.400.000	1	2.400.000	1	2.000.000	0	0	0,00	0,00	1	2.400.000	20,00	19,35	
			Jumlah Mebel yang Dipelihara	10	18.498.347	10	3.673.000	10	3.787.800	6	538	60,00	0,01	6	3.673.538	60,00	19,86	
			Jumlah mebel yang dipelihara	5	25.055.648	5	4.350.000	5	5.000.000	5	4.575.000	100,00	91,50	5	8.925.000	100,00	35,62	
			Jumlah Mebel yang Dipelihara	25	50.000.000	16	17.500.000	5	15.000.000	3	5.875.000	60,00	39,17	3	23.375.000	12,00	46,75	
			Jumlah Mebel yang Dipelihara	6	112.500.000	6	22.408.000	0	0	0	0	0,00	0,00	6	22.408.000	100,00	19,92	
			Jumlah mebel yang dipelihara	5	16.323.216	5	6.400.000	5	600	0	0	0,00	0,00	5	6.400.000	100,00	39,21	
			Jumlah Mebeleir yang dipelihara	25	31.236.303	4	4.500.000	5	4.979.500	0	0	0,00	0,00	4	4.500.000	16,00	14,41	
			Jumlah Mebel yang Dipelihara	30	10.000.000	2	1.948.400	0	0	0	0	0,00	0,00	2	1.948.400	6,67	19,48	
			Jumlah Mebel yang Dipelihara	3	29.000.000	3	4.995.000	3	4.000.000	2	0	66,67	0,00	2	4.995.000	66,67	17,22	
			Jumlah Mebel yang Dipelihara	1	13.000.000	1	2.550.000	0	0	0	0	0,00	0,00	1	2.550.000	100,00	19,62	
			Jumlah Mebel yang Dipelihara	40	12.498.000	8	2.499.000	40	2.494.550	40	2.494.550	100,00	100,00	40	4.993.550	100,00	39,95	
			Jumlah Mebel yang Dipelihara	4	25.000.000	4	4.980.000	4	9.999.990	0	0	0,00	0,00	4	4.980.000	100,00	19,92	
			Jumlah Mebel yang Dipelihara	118	14.947.500	118	2.821.000	10	5.959.000	10	5.200.000	100,00	87,26	10	8.021.000	8,47	53,66	
			Jumlah Mebel yang Dipelihara	10	15.900.000	10	3.000.000	10	0	0	0	0,00	0,00	10	3.000.000	100,00	18,87	
			Jumlah Mebel yang Dipelihara	500	59.993.200	100	11.993.200	100	11.839.650	0	0	0,00	0,00	100	11.993.200	100,00	19,99	
			Jumlah Mebel Kantor yang dipelihara	16	26.705.379	0	0	16	26.545.786	5	3.900.000	31,25	14,69	5	3.900.000	31,25	14,60	
		4. Pemeliharaan Peralatan dan Mesin Lainnya	Jumlah Peralatan dan Mesin Lainnya yang Dipelihara	3	642.846.815	3	120.389.000	3	252.285.000	0	17.468.000	0,00	6,92	3	137.857.000	100,00	21,44	

No	Kode	Urusan / Bidang Urusan Pemerintahan Daerah dan Program / Kegiatan / Sub Kegiatan	Indikator Kinerja Sasaran / Program / Kegiatan / Sub Kegiatan	Target RPJMD sampai pada Tahun 2026		Realisasi Capaian Kinerja RKPD s/d Tahun 2022		Target kinerja dan Anggaran RKPD Tahun 2023		Realisasi Capaian Kinerja dan Anggaran RKPD Tahun 2023		Tingkat Capaian Kinerja dan Realisasi Anggaran RKPD (%)		Realisasi Kinerja dan Anggaran RKPD s/d 2023		Tingkat Capaian Kinerja dan Realisasi Anggaran RPJMD s/d Tahun 2023		Perangkat Daerah Penanggung Jawab
				5		6		7		8		9 = 8/7*100%		10 = 6+8		11 = (10/5) x 100%		
1	2	3	4	K	Rp	K	Rp	K	Rp	K	Rp	K	Rp	K	Rp	K	Rp	12
			Jumlah Peralatan dan Mesin Lainnya yang Dipelihara	1	30.164.000	1	6.012.000	1	6.032.800	0	1.310.500	0,00	21,72	1	7.322.500	100,00	24,28	
			Jumlah Peralatan dan Mesin Lainnya yang terpelihara	2	62.283.984	3	7.995.000	2	13.201.308	2	8.634.150	100,00	65,40	2	16.629.150	100,00	26,70	
			Jumlah Peralatan dan Mesin Lainnya yang Dipelihara	55	3.665.308.609	85	804.193.080	55	949.999.699	55	560.621.125	100,00	59,01	55	1.364.814.205	100,00	37,24	
			Jumlah Peralatan dan Mesin Lainnya yang Dipelihara	7	168.000.000	7	35.945.200	7	33.515.000	3	8.956.600	42,86	26,72	3	44.901.800	42,86	26,73	
			Jumlah Peralatan dan Mesin Lainnya yang Dipelihara	5	15.250.000	1	3.050.000	5	3.050.000	3	1.500.000	60,00	49,18	3	4.550.000	60,00	29,84	
			Jumlah Peralatan dan Mesin Lainnya yang Dipelihara	10	35.000.000	2	6.875.000	2	6.960.000	0	3.955.000	0,00	56,82	2	10.830.000	20,00	30,94	
			Jumlah Peralatan dan Mesin Lainnya yang Dipelihara	200	194.200.000	3	29.705.000	56	38.820.000	22	25.095.000	39,29	64,64	22	54.800.000	11,00	28,22	
			Jumlah Peralatan dan Mesin Lainnya yang Dipelihara	2	119.000.000	2	34.135.500	2	27.015.000	1	7.422.500	50,00	27,48	1	41.558.000	50,00	34,92	
			Jumlah Peralatan dan Mesin Lainnya yang Dipelihara	40	118.500.000	47	25.395.000	41	22.090.000	20	10.060.000	48,78	45,54	20	35.455.000	50,00	29,92	
			Jumlah peralatan dan mesin lainnya yang dipelihara	28	66.000.000	24	13.361.000	28	13.200.000	11	2.740.000	39,29	20,76	11	16.101.000	39,29	24,40	
			Jumlah Peralatan dan Mesin Lainnya yang Dipelihara	5	30.930.229	5	4.930.000	5	34.214.800	2	18.880.000	40,00	55,18	2	23.810.000	40,00	76,98	
			Jumlah Peralatan dan Mesin Lainnya yang Dipelihara	2	56.729.564	2	5.750.000	2	17.500.000	0	780	0,00	0,00	2	5.750.780	100,00	10,14	
			Jumlah Peralatan dan Mesin Lainnya yang Dipelihara	10	83.834.669	10	14.837.000	10	45.080.000	5	5.778.000	50,00	12,82	5	20.615.000	50,00	24,59	
			Jumlah Peralatan dan Mesin lainnya yang dipelihara	5	43.050.000	1	7.945.000	1	7.280.000	1	950	100,00	0,01	1	7.945.950	20,00	18,46	
			Jumlah peralatan dan mesin lainnya yang dipelihara	9	52.710.420	9	10.500.000	9	7.995.500	0	1.000.000	0,00	12,51	9	11.500.000	100,00	21,82	
			Jumlah Peralatan dan Mesin Lainnya yang Dipelihara	50	35.457.811	5	5.736.000	15	10.727.300	5	1.970.000	33,33	18,36	5	7.706.000	10,00	21,73	
			Jumlah Peralatan dan Mesin Lainnya yang Dipelihara	6	8.102.343	6	1.607.500	6	4.350.000	4	2.100.000	66,67	48,28	4	3.707.500	66,67	45,76	
			Jumlah Peralatan dan Mesin Lainnya yang Dipelihara	26	35.000.000	12	6.000.000	26	6.940.000	9	1.200.000	34,62	17,29	9	7.200.000	34,62	20,57	
			Jumlah Peralatan dan Mesin Lainnya yang Dipelihara	4	425.496.885	4	77.312.500	4	13.920.000	9	5.540.000	225,00	39,80	9	82.852.500	225,00	19,47	
			Jumlah Peralatan dan Mesin Lainnya yang Dipelihara	19	40.000.000	19	39.050.000	7	39.720.000	4	4.875.000	57,14	12,27	4	43.925.000	21,05	109,81	
			Jumlah Peralatan dan Mesin Lainnya yang Dipelihara	69	289.240.000	69	57.633.000	69	58.000.000	19	16.460.000	27,54	28,38	19	74.093.000	27,54	25,62	
			Jumlah Peralatan dan Mesin Lainnya yang dipelihara	5	85.309.847	5	5.772.000	5	16.828.200	3	3.120.000	60,00	18,54	3	8.892.000	60,00	10,42	
			Jumlah Peralatan dan Mesin Lainnya yang Dipelihara	56	314.703.750	56	162.262.000	56	82.717.250	10	34.429.300	17,86	41,62	10	196.691.300	17,86	62,50	
			Jumlah peralatan dan mesin lainnya yang dipelihara	30	76.311.035	15	8.239.000	30	6.700.000	10	882	33,33	0,01	10	8.239.882	33,33	10,80	
			Jumlah Peralatan dan Mesin Lainnya yang Dipelihara (Unit)	9	38.175.750	9	9.137.000	9	7.635.150	5	3.326.000	55,56	43,56	5	12.463.000	55,56	32,65	
			Jumlah Pemeliharaan yang dilaksanakan	35	52.870.000	7	10.750.000	7	9.870.000	3	4.199.000	42,86	42,54	3	14.949.000	8,57	28,28	
			Jumlah Peralatan dan Mesin Lainnya yang Dipelihara	50	12.000.000	1	0	0	0	0	0,00	0,00	1	0	2,00	0,00		
			Jumlah Unit Peralatan dan Mesin Lainnya yang Disediakan	0	0	0	0	3	7.275.000	0	0	0,00	0,00	0	0	0,00	0,00	
			Jumlah Peralatan dan Mesin Lainnya yang Dipelihara	4	72.837.973	5	19.918.250	5	103.633.500	3	8.088.500	60,00	7,80	3	28.006.750	75,00	38,45	
			Jumlah Peralatan dan Mesin Lainnya yang Dipelihara	6	254.100.000	6	36.500.000	6	50.820.000	5	16.315.000	83,33	32,10	5	52.815.000	83,33	20,79	
			Jumlah Peralatan dan Mesin Lainnya yang Dipelihara	55	536.010.000	7	218.317.000	5	150.000.000	0	132.222.250	0,00	88,15	7	350.539.250	12,73	65,40	
			Jumlah Peralatan dan Mesin lainnya yang dipelihara	20	13.983.000	4	2.750.000	8	4.940.000	3	2.540.000	37,50	51,42	3	5.290.000	15,00	37,83	
			Jumlah Sarana dan Prasarana yang Dipelihara	11	35.642.284	11	28.837.000	11	42.800.000	0	0	0,00	0,00	11	28.837.300	100,00	80,91	
			Jumlah Peralatan dan Mesin Lainnya yang Dipelihara	15	49.000.000	15	14.650.000	15	29.350.000	7	5.590.000	46,67	19,05	7	20.240.000	46,67	41,31	
			Jumlah Peralatan yang Terpelihara	142	81.000.000	142	16.200.000	2	26.025.000	0	10.245.000	0,00	39,37	142	26.445.000	100,00	32,65	
			Jumlah Peralatan dan Mesin Lainnya yang Dipelihara	5	25.800.000	5	4.788.000	5	0	0	0	0,00	0,00	5	4.788.000	100,00	18,56	
			Jumlah Peralatan dan Mesin Lainnya yang Dipelihara	500	509.100.000	100	109.100.000	100	99.900.000	60	49.900.000	60,00	49,95	60	159.000.000	12,00	31,23	
			Jumlah Peralatan dan Mesin Lainnya yang dipelihara	6	21.626.327	6	5.400.000	6	4.700.000	2	1.990.000	33,33	42,34	2	7.390.000	33,33	34,17	
			Jumlah Peralatan dan Mesin Lainnya yang Dipelihara	12	38.806.975	0	0	12	9.000.000	0	0	0,00	0,00	0	0	0,00	0,00	
			Jumlah aset tetap lainnya yang dipelihara	1	327.250.000	0	0	1	65.450.000	0	0	0,00	0,00	0	0	0,00	0,00	
			6. Pemeliharaan/Rehabilitasi Gedung Kantor dan Bangunan Lainnya	5	801.778.705	5	164.878.000	5	977.990.000	0	0	0,00	0,00	5	164.878.000	100,00	20,56	
			Jumlah Gedung Kantor dan Bangunan Lainnya yang Dipelihara/Direhabilitasi	1	102.305.000	1	20.410.000	1	20.455.500	0	10.213.300	0,00	49,93	1	30.623.300	100,00	29,93	
			Jumlah Gedung Kantor dan Bangunan Lainnya yang Dipelihara/Direhabilitasi	4	359.824.350	4	192.259.138	4	39.510.000	1	26.916.000	25,00	68,12	1	219.175.138	25,00	60,91	
			Jumlah Gedung Kantor dan Bangunan Lainnya yang Dipelihara/Direhabilitasi	24	3.657.235.735	15	2.168.639.526	23	724.999.950	20	333.336.181	86,96	45,98	20	2.501.975.707	83,33	68,41	
			Jumlah Gedung Kantor dan Bangunan Lainnya yang Dipelihara/Direhabilitasi	1	92.190.000	1	18.433.500	1	18.438.000	0	0	0,00	0,00	1	18.433.500	100,00	20,00	
			Jumlah Gedung Kantor dan Bangunan Lainnya yang Dipelihara/Direhabilitasi	1	74.992.500	1	14.900.000	1	14.982.200	0	0	0,00	0,00	1	14.900.000	100,00	19,87	
			Jumlah Gedung Kantor dan Bangunan Lainnya yang Dipelihara/Direhabilitasi	130	1.345.362.000	6	160.924.900	26	209.902.000	1	24.918.000	3,85	11,87	1	185.842.900	0,77	13,81	
			Jumlah Gedung Kantor dan Bangunan Lainnya yang Dipelihara/Direhabilitasi	1	268.750.000	1	181.502.000	1	190.320.000	0	1.349.000	0,00	0,71	1	182.851.000	100,00	68,04	
			Jumlah Gedung Kantor dan Bangunan Lainnya yang Dipelihara/Direhabilitasi	5	469.093.606	4	99.433.075	5	100.000.000	2	52.073.900	40,00	52,07	2	151.506.975	40,00	32,30	
			Jumlah sarana dan prasarana gedung kantor gedung kantor atau bangunan lainnya yang dipelihara/direhabilitasi	1	117.741.354	1	236.206.100	1	32.223.950	0	0	0,00	0,00	1	236.206.100	100,00	200,61	
			Jumlah Gedung Kantor dan Bangunan Lainnya yang Dipelihara/Direhabilitasi	1	140.811.155	1	18.239.052	0	0	0	0	0,00	0,00	1	18.239.052	100,00	12,95	
			Jumlah Gedung Kantor dan Bangunan Lainnya yang Dipelihara/Direhabilitasi	3	15.146.056	3	14.995.000	3	21.139.700	0	10.000.000	0,00	47,30	3	24.995.000	100,00	165,03	

No	Kode	Urusan / Bidang Urusan Pemerintahan Daerah dan Program / Kegiatan / Sub Kegiatan	Indikator Kinerja Sasaran / Program / Kegiatan / Sub Kegiatan	Target RPJMD sampai pada Tahun 2026		Realisasi Capaian Kinerja RKPD s/d Tahun 2022		Target kinerja dan Anggaran RKPD Tahun 2023		Realisasi Capaian Kinerja dan Anggaran RKPD Tahun 2023		Tingkat Capaian Kinerja dan Realisasi Anggaran RKPD (%)		Realisasi Kinerja dan Anggaran RKPD s/d 2023		Tingkat Capaian Kinerja dan Realisasi Anggaran RPJMD s/d Tahun 2023		Perangkat Daerah Penanggung Jawab
				5		6		7		8		9 = 8/7*100%		10 = 6*8		11 = (10/5) x 100%		
				K	Rp	K	Rp	K	Rp	K	Rp	K	Rp	K	Rp	K	Rp	
1	2	3	4	1	128.984.275	1	431.713.000	1	514.420.400	0	114.768.300	0,00	22,31	1	546.481.300	100,00	423,68	12
			Jumlah Gedung Kantor dan Bangunan Lainnya yang Dipelihara/Direhabilitasi	3	503.821.258	3	150.705.384	3	110.380.000	3	96.800.450	100,00	87,70	3	247.505.834	100,00	49,13	
			Jumlah Gedung Kantor dan Bangunan Lainnya yang terpelihara	5	98.350.000	1	139.121.200	1	14.636.800	1	7.170.000	100,00	48,99	1	146.291.200	20,00	148,75	
			Jumlah Gedung Kantor dan Bangunan Lainnya yang dipelihara / direhabilitasi	1	47.602.000	1	9.450.000	1	7.500.000	1	7.496.500	100,00	99,95	1	16.946.500	100,00	35,60	
			Jumlah gedung kantor dan bangunan lainnya yang dipelihara/direhabilitasi	4	92.848.151	4	61.803.000	4	12.699.950	1	6.690.000	25,00	52,68	1	68.493.000	25,00	73,77	
			Jumlah Gedung Kantor dan Bangunan Lainnya yang Dipelihara/Direhabilitasi	50	41.521.503	4	55.193.500	10	20.740.000	0	2.796.000	0,00	13,48	4	57.989.500	8,00	139,66	
			Jumlah Gedung Kantor dan Bangunan Lainnya yang Dipelihara/Rehabilitasi	5	9.171.613	5	1.827.000	5	1.819.200	3	0	60,00	0,00	3	1.827.000	60,00	19,92	
			Jumlah Gedung Kantor dan Bangunan Lainnya yang Dipelihara/Direhabilitasi	4	46.317.149	4	115	4	11.440.000	0	5.573.000	0,00	48,72	4	5.573.115	100,00	12,03	
			Jumlah Sarana dan Prasarana Gedung Kantor atau Bangunan Lainnya yang Dipelihara/Direhabilitasi	3	152.512.000	3	82.123.281	3	319.367.524	3	158.356.982	100,00	49,58	3	240.480.263	100,00	157,68	
			Jumlah Sarana dan Prasarana Gedung Kantor atau Bangunan Lainnya yang dipelihara/Direhabilitasi	1	200.000.000	1	79.383.012	1	57.000.000	0	0	0,00	0,00	1	79.383.012	100,00	39,69	
			Jumlah Gedung Kantor dan Bangunan Lainnya yang dipelihara / Rehabilitasi	5	207.808.669	5	37.784.000	5	41.291.950	2	18.676.000	40,00	45,23	2	56.460.000	40,00	27,17	
			Jumlah gedung kantor dan bangunan lainnya yang dipelihara/direhabilitasi	3	180.385.258	3	49.543.500	3	23.875.000	3	23.874.919	100,00	100,00	3	73.418.419	100,00	40,70	
			Jumlah Gedung Kantor dan Bangunan Lainnya yang Dipelihara/ Direhabilitasi	4	26.400.000	4	6.467.000	4	9.280.000	1	900	25,00	0,01	1	6.467.900	25,00	24,50	
			Jumlah Sarana dan Prasarana Gedung Kantor atau Bangunan Lainnya yang dipelihara/rehabilitasi	5	41.650.000	1	8.330.000	1	15.411.050	0	0	0,00	0,00	1	8.330.000	20,00	20,00	
			Jumlah Gedung Kantor dan Bangunan Lainnya yang Dipelihara/Direhabilitasi	2	72.471.000	2	22.268.400	2	14.500.000	0	8.948.000	0,00	61,71	2	31.216.400	100,00	43,07	
			Jumlah Pemeliharaan/Rehabilitasi Gedung Kantor dan Bangunan Lainnya	2	305.331.000	3	158.341.930	2	97.000.000	2	0	100,00	0,00	2	158.341.930	100,00	51,86	
			Jumlah Gedung Kantor dan Bangunan Lainnya yang Dipelihara/ Direhabilitasi	3	444.592.500	3	45.000.000	3	88.918.500	1	0	33,33	0,00	1	45.000.000	33,33	10,12	
			Jumlah Gedung Kantor dan Bangunan Lainnya yang dipelihara/ Direhabilitasi	5	40.000.000	1	165.000.000	1	20.000.000	0	0	0,00	0,00	1	165.000.000	20,00	412,50	
			Jumlah Gedung Kantor dan Bangunan Lainnya yang Dipelihara/Direhabilitasi	6	106.999.400	6	21.305.000	6	21.398.545	2	10.850.000	33,33	50,70	2	32.155.000	33,33	30,05	
			Jumlah Gedung Kantor Yang Dipelihara	1	77.810.621	1	66.479.000	1	91.341.500	0	0	0,00	0,00	1	66.479.000	100,00	85,44	
			Jumlah Gedung Kantor dan Bangunan Lainnya yang Dipelihara/Direhabilitasi	22	315.850.000	22	162.954.000	22	157.164.854	22	125.534.000	100,00	79,87	22	288.488.000	100,00	91,34	
			Jumlah Gedung Kantor yang Terpelihara	4	126.041.738	4	463.536.374	4	100.936.402	4	68.928.710	100,00	68,29	4	532.465.084	100,00	422,45	
			Jumlah Gedung Kantor dan Bangunan Lainnya yang Dipelihara/ Direhabilitasi	3	70.700.000	1	23.520.000	3	18.800.000	2	13.926.000	66,67	74,07	2	37.446.000	66,67	52,96	
			Jumlah Gedung Kantor dan Bangunan Lainnya yang Dipelihara/Direhabilitasi	16	2.113.843.400	4	1.938.105.755	2	169.994.640	1	39.880.000	50,00	23,46	1	1.977.985.755	6,25	93,57	
			Jumlah Gedung Kantor dan Bangunan Lainnya yang Dipelihara/Direhabilitasi	1	45.977.758	1	13.000.000	1	7.950.000	0	7.950.000	0,00	100,00	1	20.950.000	100,00	45,57	
		7. Pemeliharaan/Rehabilitasi Sarana dan Prasarana Gedung Kantor atau Bangunan Lainnya	Jumlah Sarana dan Prasarana Pendukung Gedung Kantor atau Bangunan Lainnya yang Dipelihara/Direhabilitasi	10	1.073.012.100	10	238.877.450	10	209.722.700	8	132.509.320	80,00	63,18	8	371.386.770	80,00	34,61	
			Jumlah Sarana dan Prasarana Gedung Kantor atau Bangunan Lainnya yang Dipelihara/Direhabilitasi	2	174.980.000	2	108.724.665	2	34.994.200	1	11.103.000	50,00	31,73	1	119.827.665	50,00	68,48	
			Jumlah Sarana dan Prasarana Pendukung Gedung Kantor atau Bangunan Lainnya yang Dipelihara/Direhabilitasi	1	75.000.000	1	7.419.000	1	8.791.000	0	420	0,00	0,00	1	7.419.420	100,00	9,89	
			Jumlah Sarana dan Prasarana Gedung Kantor atau Bangunan Lainnya yang Dipelihara/Direhabilitasi	5	193.722.840	0	0	1	10.048.190	0	0	0,00	0,00	0	0	0,00	0,00	
			Jumlah Sarana dan Prasarana Gedung Kantor atau Bangunan Lainnya yang Dipelihara/ Direhabilitasi	5	40.000.000	3	252.502.000	1	360.726.400	1	162.288.360	100,00	44,99	1	414.790.360	20,00	1036,98	
			Jumlah Sarana dan Prasarana Gedung Kantor atau Bangunan Lainnya yang Dipelihara/Direhabilitasi	4	45.000.000	4	5.525.850	4	9.990.000	0	0	0,00	0,00	4	5.525.850	100,00	12,28	
			Jumlah Sarana dan Prasarana Gedung Kantor atau Bangunan Lainnya yang Dipelihara/Direhabilitasi	4	66.100.000	4	40.530.019	4	20.000.000	5	7.533.000	125,00	37,67	5	48.063.019	125,00	72,71	

No	Kode	Urusan / Bidang Urusan Pemerintahan Daerah dan Program / Kegiatan / Sub Kegiatan	Indikator Kinerja Sasaran / Program / Kegiatan / Sub Kegiatan	Target RPJMD sampai pada Tahun 2026		Realisasi Capaian Kinerja RKPD s/d Tahun 2022		Target kinerja dan Anggaran RKPD Tahun 2023		Realisasi Capaian Kinerja dan Anggaran RKPD Tahun 2023		Tingkat Capaian Kinerja dan Realisasi Anggaran RKPD (%)		Realisasi Kinerja dan Anggaran RKPD s/d 2023		Tingkat Capaian Kinerja dan Realisasi Anggaran RPJMD s/d Tahun 2023		Perangkat Daerah Penanggung Jawab
				5	6	7	8	9 = 8/7*100%	10 = 6+8	11 = (10/5) x 100%								
1	2	3	4	K	Rp	K	Rp	K	Rp	K	Rp	K	Rp	K	Rp	K	Rp	12
		8. Pemeliharaan/Rehabilitasi Sarana dan Prasarana Pendukung Gedung Kantor atau Bangunan Lainnya	Jumlah Sarana dan Prasarana Pendukung Gedung Kantor atau Bangunan Lainnya yang Dipelihara/Direhabilitasi	5	96.861.420	1	10.056.000	1	14.999.049	0	0	0,00	0,00	1	10.056.000	20,00	10,38	
		8. Kegiatan Peningkatan Pelayanan BLUD	Persentase Realisasi Belanja BLUD 33 Puskesmas	89,45	241.193.163.288	0	274.751.501.782	89,64	264.983.138.630	0	15.497.876.964	0,00	5,85	0	290.249.378.746	0,00	120,34	
			Persentase pertumbuhan kunjungan (RSUD Koesma)	9	0	0	0	7,5	0	0	0	0,00	0,00	0	0	0,00	0,00	
			Persentase pertumbuhan kunjungan (RSUD Ali Manshur)	20	0	0	0	20	0	100	0	500,00	0,00	100	0	500,00	0,00	
		1. Pelayanan dan Penunjang Pelayanan BLUD	Jumlah BLUD yang menyediakan pelayanan dan penunjang pelayanan (33 Puskesmas)	33	241.193.163.288	33	0	33	264.983.138.630	33	15.497.876.964	100,00	5,85	33	15.497.876.964	100,00	6,43	
		9. Kegiatan Administrasi Keuangan dan Operasional Kepala Daerah dan Wakil Kepala Daerah	Jumlah Dokumen administrasi Keuangan dan Operasional KDH/WKDH	4	5.405.352.742	4	1.212.280.237	4	1.336.545.010	2	557.543.252	50,00	41,72	2	1.769.823.489	50,00	32,74	
		1. Penyediaan Gaji dan Tunjangan Kepala Daerah dan Wakil Kepala Daerah	Jumlah Orang yang Menerima Gaji dan Tunjangan Kepala Daerah dan Wakil Kepala Daerah	2	853.855.847	2	168.539.237	2	179.845.010	2	96.483.002	100,00	53,65	2	265.022.239	100,00	31,04	
		2. Penyediaan Pakaian Dinas dan Atribut Kelengkapan Kepala Daerah dan Wakil Kepala Daerah	Jumlah Paket Pakaian Dinas dan Atribut Kelengkapan Kepala Daerah dan Wakil Kepala Daerah yang Disediakan	2	306.721.269	2	175.560.000	2	179.700.000	2	71.355.000	100,00	39,71	2	246.915.000	100,00	80,50	
		3. Pelaksanaan Medical Check Up Kepala Daerah dan Wakil Kepala Daerah	Jumlah Orang yang Mengikuti Medical Check Up Kepala Daerah dan Wakil Kepala Daerah	5	213.098.646	3	55.481.000	2	56.000.000	2	15.705.250	100,00	28,05	2	71.186.250	40,00	33,41	
		4. Penyediaan Dana Penunjang Operasional Kepala Daerah dan Wakil Kepala Daerah	Jumlah Orang yang Menerima Dana Penunjang Operasional Kepala Daerah dan Wakil Kepala Daerah	2	4.031.676.980	2	812.700.000	2	921.000.000	2	374.000.000	100,00	40,61	2	1.186.700.000	100,00	29,43	
		10. Kegiatan Fasilitas Kerumah-tanggaan Sekretariat Daerah	Jumlah Kebutuhan Rumah Tangga KDH/WKDH	2	1.237.620.470	2	341.063.300	2	435.000.000	2	180.997.100	100,00	41,61	2	522.060.400	100,00	42,18	
		1. Penyediaan Kebutuhan Rumah Tangga Kepala Daerah	Jumlah Paket Kebutuhan Rumah Tangga Kepala Daerah yang Disediakan	2	1.237.620.470	2	341.063.300	2	435.000.000	2	180.997.100	100,00	41,61	2	522.060.400	100,00	42,18	
		11. Kegiatan Penataan Organisasi	Tingkat Akuntabilitas Kinerja dari Inspektorat	82	7.861.823.075	81,15	2.029.721.647	80,85	1.810.981.700	0	742.487.016	0,00	41,00	81,15	2.772.208.663	98,96	35,26	
		1. Pengelolaan Kelembagaan dan Analisis Jabatan	Jumlah Dokumen Pengelolaan Kelembagaan dan Analisis Jabatan	30	2.605.105.031	6	598.238.490	6	530.179.000	2	441.082.400	33,33	83,19	2	1.039.320.890	6,67	39,90	
		2. Fasilitasi Pelayanan Publik dan Tata Laksana	Jumlah Laporan Hasil Fasilitasi Pelayanan Publik dan Tata Laksana	5	2.515.543.002	1	556.766.950	1	540.787.500	0	139.504.616	0,00	25,80	1	696.271.566	20,00	27,68	
		3. Peningkatan Kinerja dan Reformasi Birokrasi	Jumlah Dokumen Peningkatan Kinerja dan Reformasi Birokrasi	5	1.413.099.976	1	352.100.514	1	609.006.650	0	130.773.500	0,00	21,47	1	482.874.014	20,00	34,17	
		4. Koordinasi dan Penyusunan Laporan Kinerja Pemerintah Daerah	Jumlah Dokumen Koordinasi dan Penyusunan Laporan Kinerja Pemerintah Daerah	5	1.328.075.065	1	522.615.693	1	131.008.550	1	31.126.500	100,00	23,76	1	553.742.193	20,00	41,70	
		12. Kegiatan Pelaksanaan Protokol dan Komunikasi Pimpinan	Jumlah Kegiatan keprotokoleran dan Pendampingan	150	7.763.874.467	148	2.140.239.608	150	2.375.000.000	47	879.312.974	31,33	37,02	47	3.019.552.582	31,33	38,89	
		1. Fasilitasi Keprotokoleran	Jumlah Laporan Hasil Fasilitasi Keprotokoleran	5	2.156.622.703	1	468.464.717	4	500.000.000	2	288.155.180	50,00	57,63	2	756.619.897	40,00	35,08	
		2. Fasilitasi Komunikasi Pimpinan	Jumlah Laporan Hasil Fasilitasi Komunikasi Pimpinan	5	5.195.451.507	1	1.671.774.891	4	1.875.000.000	2	591.157.794	50,00	31,53	2	2.262.932.685	40,00	43,56	
		13. Kegiatan Layanan Keuangan dan Kesejahteraan DPRD	Jumlah anggota dewan dalam layanan keuangan dan kesejahteraan	50	28.055.024.396	50	27.588.792.171	50	27.812.621.996	50	13.481.667.306	100,00	48,47	50	41.070.459.477	100,00	146,39	
		1. Penyelenggaraan Administrasi Keuangan DPRD	Jumlah Anggota DPRD yang Menerima Hak Keuangan DPRD	50	138.906.247.480	50	27.345.108.271	50	27.781.249.496	50	13.481.667.306	100,00	48,53	50	40.826.775.577	100,00	29,39	

No	Kode	Urusan / Bidang Urusan Pemerintahan Daerah dan Program / Kegiatan / Sub Kegiatan	Indikator Kinerja Sasaran / Program / Kegiatan / Sub Kegiatan	Target RPJMD sampai pada Tahun 2026		Realisasi Capaian Kinerja RKPD s/d Tahun 2022		Target kinerja dan Anggaran RKPD Tahun 2023		Realisasi Capaian Kinerja dan Anggaran RKPD Tahun 2023		Tingkat Capaian Kinerja dan Realisasi Anggaran RKPD (%)		Realisasi Kinerja dan Anggaran RKPD s/d 2023		Tingkat Capaian Kinerja dan Realisasi Anggaran RPJMD s/d Tahun 2023		Perangkat Daerah Penanggung Jawab
				K	Rp	K	Rp	K	Rp	K	Rp	K	Rp	K	Rp	K	Rp	
1	2	3	4	5		6		7		8		9 = 8/7*100%		10 = 6*8		11 = (10/5) x 100%		12
		2. Penyediaan Pakaian Dinas dan Atribut DPRD	Jumlah Paket Pakaian Dinas dan Atribut DPRD yang Disediakan	200	242.402.400	200	234.031.900	200	36.000.000	0	0	0,00	0,00	200	234.031.900	100,00	96,55	
		3. Pelaksanaan Medical Check Up DPRD	Jumlah Orang yang Mengikuti Medical Check Up DPRD	50	156.862.500	12	9.652.000	50	31.372.500	0	0	0,00	0,00	12	9.652.000	24,00	6,15	
		14. Kegiatan Layanan Administrasi DPRD	Jumlah fasilitasi administrasi DPRD	300	713.102.500	71	259.710.040	60	142.125.500	26	61.047.000	43,33	42,95	26	320.757.040	8,67	44,98	
		1. Penyelenggaraan Administrasi Keanggotaan DPRD	Jumlah Dokumen Hasil Penyelenggaraan Administrasi Keanggotaan DPRD	5	252.475.000	1	85.191.540	1	50.495.000	0	0	0,00	0,00	1	85.191.540	20,00	33,74	
		2. Fasilitasi Rapat Koordinasi dan Konsultasi DPRD	Jumlah Laporan Hasil Fasilitasi Rapat Koordinasi dan Konsultasi DPRD	300	460.627.500	70	174.518.500	60	91.630.500	23	61.047.000	38,33	66,62	23	235.565.500	7,67	51,14	
		15. Kegiatan Administrasi Barang Milik Daerah pada Perangkat Daerah	Jumlah Dokumen Perencanaan, Pencatatan, dan Penghapusan Barang Milik Daerah Perangkat Daerah	10	25.000.000	0	0	2	5.000.000	1	2.369.000	50,00	47,38	1	2.369.000	10,00	9,48	
		1. Penyusunan Perencanaan Kebutuhan Barang Milik Daerah SKPD	Jumlah Rencana Kebutuhan Barang Milik Daerah SKPD	10	25.000.000	0	0	2	5.000.000	1	2.369.000	50,00	47,38	1	2.369.000	10,00	9,48	

Dari hasil evaluasi terhadap kinerja Pemerintah Daerah dapat disampaikan sebagai berikut :

Tabel 2.1 Capaian Kinerja Kabupaten Tuban Tahun 2022

NO	INDIKATOR KINERJA UTAMA	2022	
		TARGET	CAPAIAN
1	Indeks Layak/ Nyaman Tinggal (Liveability)	74,8	75,77
2	Indek Kualitas Layanan Infrastruktur	76	78,86
3	Indeks Kualitas Lingkungan Hidup (IKLH)	63,23	65,53
4	Indeks Resiko Bencana	139	140,46
5	Indeks Toleransi / Kerukunan Hidup	89,5	89,82
6	Laju Pertumbuhan Ekonomi	4,07 - 4,31	8,88
7	Tingkat Kemiskinan	15	15,02
8	Gini Ratio	0,310 - 0,347	0,345
9	Indeks Williamson	0,951 - 0,980	Belum rilis 0,978 (tahun 2021)
10	Tingkat Pengangguran Terbuka (TPT)	4	4,54
11	PDRB sektor pertanian, kehutanan, dan perikanan	1,25	1,89
12	PDRB Sektor Industri Pengolahan	3,51	17,71
13	PDRB Sektor Penyediaan Akomodasi dan Makan Minum	5,92	8,58
14	Tingkat Inflasi Daerah	1 - 2	5,76
15	Indeks Desa Membangun (IDM)	0,7445	0,7701
16	PDRB Per kapita	55.000.000	62.162.030
17	Persentase peningkatan nilai investasi	3,5	539
18	Indeks Pembangunan Manusia (IPM)	69	69,67
19	Indeks Pembangunan Gender (IPG)	88,1	88,39
20	Indeks Pendidikan	0,59	0,58
21	Indeks Pembangunan Literasi Masyarakat	10,1	11,319
22	Indeks Kesehatan	0,8	0,8
23	Indeks Ketahanan Pangan	85,5	83,02
24	Indeks Pemberdayaan Gender (IDG)	66,02	65,03
25	Indeks Reformasi Birokrasi (IRB)	61,2	70,42 (BB)
26	Indeks Kemandirian Fiskal Pemerintah Daerah	0,2349	Belum rilis 0,2195 (tahun 2020)
27	Indeks Pengelolaan Keuangan Daerah (IPKD)	75	Belum rilis
28	Indeks Kapasitas Fiskal	1,5	1,354
29	Nilai Sistem Akuntabilitas Kinerja Instansi Pemerintah (SAKIP) Daerah	72,29	71,20 (BB)
30	Indeks Kearsipan Daerah	77,63	82,69
31	Indeks Sistem Pemerintahan Berbasis Eelektronik (SPBE)	2,5	2,32
32	Indeks Profesionalitas Aparatur Sipil Negara (ASN)	60	52,65
33	Indeks Inovasi	61	56,1
34	Indeks Pelayanan Publik (Kebijakan pelayanan,	3,7	4,42

NO	INDIKATOR KINERJA UTAMA	2022	
		TARGET	CAPAIAN
	profesional Aparatur Sipil Negara (ASN), Sarana prasarana, Sistem Informasi, Konsultasi dan pengaduan, inovasi)		

1. Indeks Layak/ Nyaman Tinggal (Livability)

Livable City merupakan istilah yang menggambarkan sebuah lingkungan dan suasana kota yang nyaman sebagai tempat untuk beraktifitas yang dilihat dari berbagai aspek, baik aspek fisik (fasilitas perkotaan, prasarana, tata ruang, dan lain-lain) maupun aspek non fisik (hubungan sosial, aktivitas ekonomi, dan lain-lain). Konsep kota layak huni ini dapat ditarik pengertian bahwa konsep ini menggambarkan proses kehidupan menuju kesejahteraan dan kenyamanan warga kota demi berlangsungnya perkembangan kota. Proses yang terjadi ini terhubung antara kegiatan kehidupan kota dan daya masyarakat dalam mengakses fasilitas pelayanan kota.

Dalam mewujudkan kota yang layak huni atau livable City harus mempunyai prinsip-prinsip dasar. Diantaranya adalah Meningkatkan sistem kesempatan hidup untuk kesejahteraan masyarakat, penyediaan lapangan pekerjaan, lingkungan yang aman dan bersih untuk kesehatan, kesejahteraan dan untuk mempertahankan pertumbuhan ekonomi.

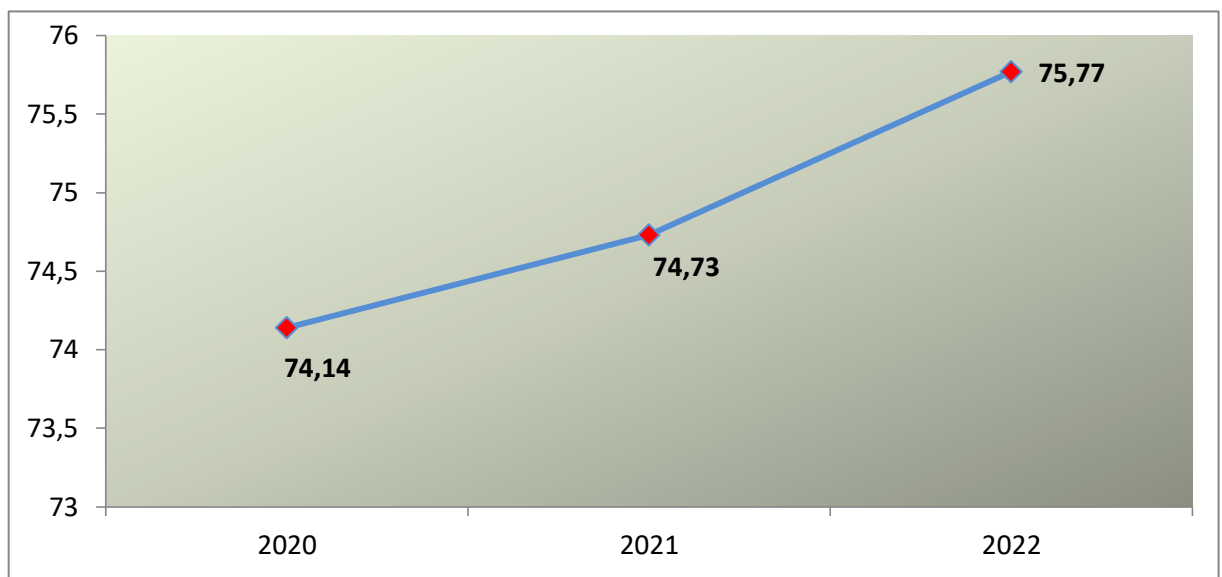
Penilaian indeks livability berdasarkan 9 kategori meliputi: keamanan dan kebencanaan, politik dan demokrasi, ekonomi dan ketahanan pangan, pemberdayaan masyarakat, lingkungan hidup, perumahan dan permukiman, sarana kawasan, prasarana kawasan, dan transportasi. Dimana pada 9 kategori tersebut Kabupaten Tuban memiliki indeks Livability dengan kriteria nyaman dengan rincian sebagai berikut: keamanan dan kebencanaan (75,87%), politik dan demokrasi (74,82%), ekonomi dan ketahanan pangan (75,96%), pemberdayaan masyarakat (71,85%), lingkungan hidup (76,78%), perumahan dan permukiman (75,85), sarana kawasan (77,67), prasarana kawasan (76,75%), transportasi (76,38), sehingga untuk nilai rata-ratanya adalah 75,56.

Dari 20 kecamatan di Kabupaten Tuban, kecamatan dengan nilai indeks livability tertinggi di Kabupaten Tuban adalah Kecamatan Tuban, Kenduruan, singgahan, dan Bangilan. Sedangkan Kecamatan dengan nilai rata-rata adalah Kecamatan Widang, Soko, Plumpang, Parengan, Palang, Merakurak, Grabagan, Bancar,

Tambakboyo, Jatirogo, Senori, dan Semanding. Dan Kecamatan dengan nilai Livability Indeks terendah adalah Jenu, Montong, Kerek, dan Rengel.

Livability Indeks berdasarkan kategori, dari 9 kategori pada kuesioner terdapat 6 kategori yang termasuk dalam top tier yang berarti mempunyai nilai diatas rata-rata. Kategori top tier terdiri dari kategori ekonomi dan ketahanan pangan, lingkungan hidup, perumahan dan permukiman, prasarana kawasan, sarana kawasan, dan kategori sarana transportasi. Sedangkan kategori dengan nilai rata-rata adalah kategori keamanan dan kebencanaan, serta kategori politik dan demokrasi. Kategori dengan nilai LI terendah diantara 9 kategori adalah kategori pemberdayaan masyarakat.

Gambar 2.1 Indeks Livability Kabupaten Tuban Tahun 2020-2022

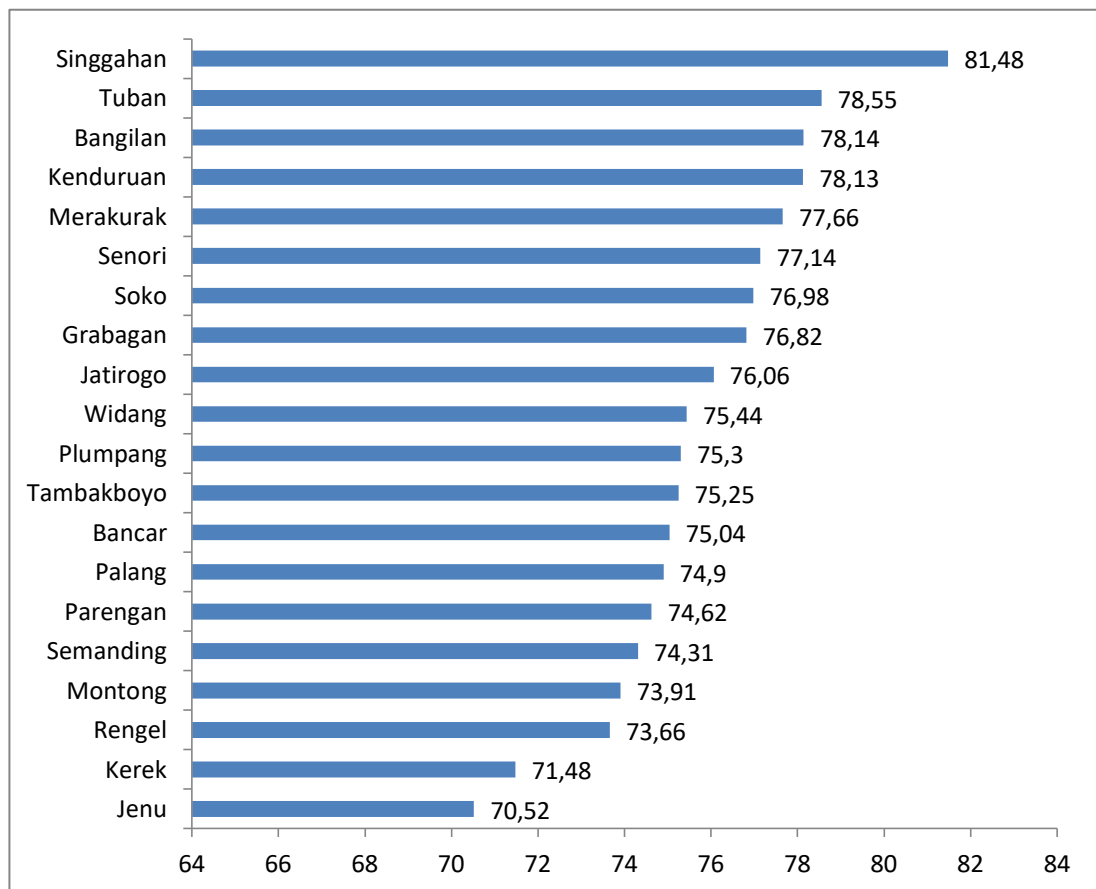


Sumber: Kajian Indeks Livability Kabupaten Tuban, 2022

Berdasarkan gambar diatas, dapat dilihat bahwa Indeks Livability Kabupaten Tuban berada pada tren menaik mulai tahun 2020 hingga tahun 2022. Pada tahun 2020 angkanya mencapai 74,14 hingga pada tahun 2022 mencapai 75,77. Hal ini berarti sudah tercapai melebihi dari target pada tahun 2022 yang sebesar 74,8.

Nilai Livability Indeks di 19 Kecamatan di Kabupaten Tuban, berada pada kategori nilai Nyaman/ Baik. Sedangkan 1 Kecamatan, yaitu Kecamatan Singgahan, memiliki nilai Livability Indeks dengan kategori sangat nyaman/ sangat baik.

Gambar 2.2 Indeks Livability Kabupaten Tuban Per Kecamatan Tahun 2022



Sumber: Kajian Indeks Livability Kabupaten Tuban, 2022

Berdasarkan Kecamatan yang termasuk ke dalam kategori Bottom Tier atau LI terendah yaitu Montong, Rengel, Kerek, Jenu. Sedangkan Berdasarkan Kategori yang termasuk dalam Bottom Tier adalah kategori Pemberdayaan Masyarakat. Untuk sub kategori yang termasuk dalam bottom Tier adalah ekonomi, dan sarana kesenian dan kebudayaan.

1. Berdasarkan analisa HeatMap LI Kabupaten Tuban, didapatkan bahwa Kategori dan Sub-Kategori yang nilai indeks Livabilitinya berada diposisi bottom tier, dan mungkin memerlukan upaya tindak lanjut peningkatan, adalah:
 - a) Kategori Pemberdayaan Masyarakat:
 - Sosialisasi kegiatan pemberdayaan masyarakat di Kecamatan perlu ditingkatkan agar bisa menjangkau semua lapisan masyarakat untuk ikut berpartisipasi.
 - Dilakukan penyuluhan kepada kader pemberdayaan masyarakat di Kecamatan, agar bisa menyebarkan

informasi tentang program Pemberdayaan masyarakat yang ada, sehingga mendapat respon yang baik dari masyarakat.

- Peningkatan jumlah kader pembedayaan masyarakat dari level RT hingga Kecamatan.

- Perlu pemberian insentif tiap Bulan untuk kader pembedayaan masyarakat agar lebih meningkatkan kinerjanya.

b) Sub-Kategori Ekonomi:

- Keberadaan industri besar baru yang ada di Tuban, disarankan untuk dapat menyerap tenaga kerja lokal dari area sekitar, agar dapat meningkatkan ekonomi masyarakat.

- Untuk mengembangkan sektor ekonomi masyarakat, perlu diberikan kemudahan dalam mengakses Perbankan terutama pada pembiayaan ekonomi mikro.

- Dengan adanya kenaikan BBM yang berdampak pada peningkatan harga bahan pokok dan semua sektor, maka Pemerintah Kabupaten perlu menjaga kestabilan harga bahan pokok, misalnya melalui Sidak di Pasar, atau membuat Pasar Murah.

- Adanya internet dan media sosial, membuat masyarakat terpengaruh dalam gaya hidup yang tidak sesuai dengan kemampuan. Oleh karenanya, perlu edukasi tentang manajemen keuangan.

c) Sub-Kategori Sarana Kesenian dan Kebudayaan:

- Pemerintah kabupaten perlu meningkatkan kegiatan pertunjukan kesenian maupun kebudayaan yang ada utamanya untuk generasi muda, agar budaya dan seni Tuban dapat dilestarikan.

- Pemerintah Kabupaten Tuban perlu memperbanyak sarana kesenian dan kebudayaan yang mudah dijangkau oleh masyarakat terutama lokasi yang strategis.

- Pemerintah Kabupaten perlu mendorong Dewan Kesenian untuk lebih meningkatkan SDM dibidang kesenian dan kebudayaan, seperti Guru Tari, Sejarawan, Guru kesenian tradisional, dll.

2. Pada Sub-kategori Keamanan, perlu adanya upaya peningkatan keamanan, agar meminimalisasi jumlah gangguan keamanan yang dirasakan masyarakat, terutama gangguan pencurian dan konflik antar kelompok. Upaya peningkatan ini dapat dilakukan dengan bekerjasama dengan instansi eksternal seperti kepolisian,

dan juga kerjasama dengan masyarakat setempat, seperti peningkatan peran pos kamling. Upaya peningkatan juga dapat dilakukan dengan penerangan jalan yang masih gelap, atau pemasangan cctv pada jalan-jalan yang dianggap rawan gangguan keamanan.

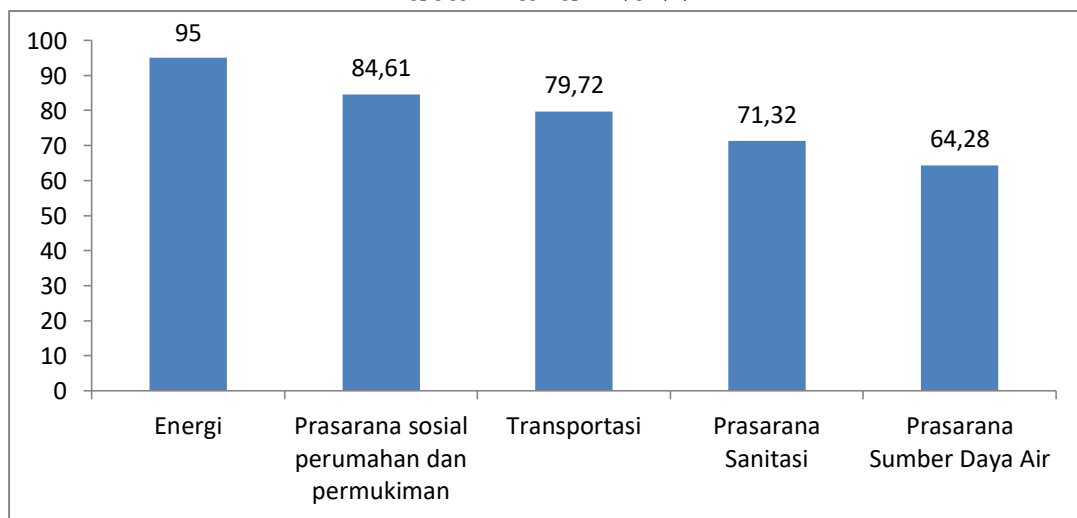
3. Pada Sub-kategori Kebencanaan, permasalahan banjir dan angin ribut masih cukup tinggi, sehingga perlu upaya peningkatan mitigasi bencana, agar masyarakat tetap merasa aman dan nyaman.
4. Pada Sub-kategori Lingkungan Hidup, pencemaran baik udara, air, suara maupun pencemaran tanah, masih cukup banyak dirasakan oleh masyarakat. Oleh karenanya perlu upaya peningkatan kualitas lingkungan, misalnya dengan penghijauan, dan pemasangan alat pendeteksi pencemaran.
5. Pada Sub-kategori Sarana Pendidikan, masih terdapat persoalan yang dihadapi masyarakat, yaitu putus sekolah, tidak bersekolah dan angka kelulusan masih rendah. Hal ini perlu perhatian serius, khususnya oleh Dinas Pendidikan, agar permasalahan ini dapat segera diatasi. Apabila penyebab tertinggi putus dan tidak bersekolah anak usia sekolah karena kendala ekonomi, maka perlu adanya besasiswa bagi mereka.
6. Pada Sub-kategori Sarana Kesehatan, masyarakat merasa puas dengan sarana yang ada, akan tetapi beberapa jenis penyakit masih tinggi dirasakan masyarakat. Oleh karena itu perlu adanya sosialisasi hidup sehat kepada masyarakat sebagai tindakan preventif. Sosialisasi ini dapat dilakukan di seluruh Puskesmas atau Pustu.
7. Pada Sub-kategori Angkutan umum, jenis angkutan umum yang tersedia yang paling banyak dijawab oleh responden untuk masing-masing Kecamatan adalah ojek. Ojek merupakan angkutan umum yang disediakan sendiri oleh masyarakat. Keberadaannya muncul karena kebutuhan pasar. Oleh karenanya, perlu pengawasan dari Pemerintah khususnya Dinas Perhubungan, agar keberadaannya tidak menimbulkan konflik dimasa mendatang.

2. Indeks Kualitas Layanan Infrastruktur

Indeks kualitas layanan infrastruktur merupakan salah satu indikator kinerja daerah untuk memberi gambaran tentang

keberhasilan pemerintah daerah dalam menyediakan atau melayani kebutuhan infrastruktur bagi masyarakat. IKLI disusun sebagai salah satu dasar untuk mengukur pencapaian sasaran, kebijakan dan program pembangunan infrastruktur dan dapat dipergunakan sebagai acuan dan dasar dalam perencanaan, pelaksanaan, monitoring dan evaluasi kinerja penyediaan maupun pelayanan infrastruktur. IKLI merupakan bagian dari Indikator Kinerja Utama dalam sub Indeks Layak/ Nyaman Tinggal (*Liveability Index*) yang diukur dengan satuan persentase (%). Berdasarkan RPJMD Kabupaten Tuban, nilai IKLI pada tahun 2022 ditargetkan mencapai 76%. Berdasarkan hasil perhitungan masing-masing variable di masing-masing infrastruktur, maka didapatkan hasil akhir Indeks Kualitas Layanan Infrastruktur (IKLI) Kabupaten Tuban adalah 78,86% atau masuk pada kategori Baik. Hal ini berarti sudah tercapai melebihi dari target yang ditetapkan. Meskipun sudah termasuk dalam kategori baik, masih diperlukan peningkatan kualitas ketersediaan dan kualitas layanan di masing-masing infrastruktur.

Gambar 2.3 Rangkian Indeks Kategori Infrastruktur Kabupaten Tuban Tahun 2022



Sumber: Kajian Indeks Kualitas Layanan Infrastruktur Kabupaten Tuban, 2022

Berdasarkan hasil analisis masih terdapat nilai indeks kualitas layanan infrastruktur yang memiliki skor 40% atau mendapat kategori buruk dan sangat buruk. Berikut infrastruktur yang perlu diprioritaskan dalam peningkatan kualitas layanan, yaitu:

- 1) Ketersediaan infrastruktur irigasi sekunder
- 2) Kualitas fisik irigasi tersier

- 3) Kualitas layanan jaringan air bersih sistem non-perpipaan
- 4) Kualitas layanan TPS
- 5) Kualitas layanan PAUD
- 6) Kualitas layanan Puskesmas Pembantu
- 7) Ketersediaan infrastruktur Fasilitas olahraga kabupaten

Dalam penyusunan IKLi tahun 2022 ini, beberapa infrastruktur tidak dapat dihitung optimal, karena terkendala ketersediaan data. Untuk penyempurnaan penilaian IKLI pada tahun mendatang, rekomendasi data yang perlu dilengkapi adalah sebagai berikut:

1. Jalan Kabupaten

Selain data alat penerangan jalan, perlu tersedia data ketersediaan perlengkapan jalan sesuai UU No. 22 tahun 2009 yaitu rambu lalu lintas, marka jalan, alat pemberi isyarat lalu lintas, alat pengendali dan pengaman pengguna jalan, alat pengawasan dan pengaman jalan, fasilitas untuk sepeda, pejalan kaki, dan penyandang cacat, serta fasilitas pendukung kegiatan lalu lintas dan angkutan jalan yang berada di jalan dan atau diluar badan jalan.

2. Jalan poros desa

Perlu tersedia data perlengkapan jalan poros desa dan data kualitas perkerasan jalan poros desa. Selain itu juga diperlukan data jalan yang terlayani PJU, jalan yang memiliki klasifikasi jenis yang sesuai dengan lebar jalan, jumlah fasilitas PJU yang berada dalam kondisi baik dan panjang jalan dengan kualitas pencahayaan sesuai standar.

3. Jalan Lingkungan

Perlu tersedia data perlengkapan jalan lingkungan, data kualitas perkerasan jalan lingkungan, serta data dimensi jalan lingkungan. Selain itu juga diperlukan data jalan yang terlayani PJU, jalan yang memiliki klasifikasi jenis yang sesuai dengan lebar jalan, jumlah fasilitas PJU yang berada dalam kondisi baik dan panjang jalan dengan kualitas pencahayaan sesuai standar.

4. Jaringan irigasi sekunder

Perlu tersedia data panjang jaringan irigasi yang dilengkapi dengan jaringan saluran pembuang yang berfungsi untuk mengalirkan kelebihan air agar tidak mengganggu produktivitas lahan, data persentase luas area sawah/daerah irigasi yang memperoleh air irigasi sesuai dengan waktu, jumlah dan mutu ideal, data rata-rata tingkat kehilangan air,

rata-rata frekuensi layanan pemeliharaan jaringan irigasi sesuai NSPM, data rata-rata frekuensi layanan pemeliharaan jaringan irigasi sesuai NSPM atau rencana tahunan operasi dan pemeliharaan

5. Prasarana Drainase

Perlu tersedia data peta jaringan drainase berupa polyline, karena saat ini hanya berupa titik koordinat (hanya berupa point)

6. Prasarana telekomunikasi

Perlu tersedia data internet seluruh provider meliputi area jangkauan yang terlayani jaringan internet, data jumlah prasarana menara telekomunikasi (BTS) dalam kondisi fisik baik, keberhasilan, kestabilan dan kecepatan upload/download, serta data jumlah pemenuhan aktivasi pelanggan baru yang selesai dalam 1,2,7 hari, pemulihan dalam 24 & 48 jam dan penanganan keluhan pelanggan sesuai standar waktu yang ditetapkan.

7. Fasilitas Pasar

Pasar desa, perlu menyertakan kesepuluh jenis fasilitas pendukung pasar masuk ke perhitungan untuk variable kualitas layanan. Saat ini baru menyertakan 6 jenis fasilitas pendukung. Pasar kecamatan, perlu menyertakan kesepuluh jenis fasilitas pendukung pasar masuk ke perhitungan untuk variabel kualitas layanan. Saat ini baru menyertakan 7 jenis fasilitas pendukung. Selain itu, pasar skala kecamatan perlu ditegaskan kedudukannya, agar tidak tercampur dengan pasar skala desa dan pasar skala kabupaten.

8. Sarana RTH

Perlu tersedia data peta RTH sekabupaten, karena saat ini hanya ada peta lingkup 5 kecamatan untuk dihitung pada variable kualitas layanan

9. Fasilitas kesenian dan kebudayaan

Perlu tersedia data mengenai fasilitas kebudayaan berupa Gedung serbaguna di level kecamatan dan desa/kelurahan serta persebarannya untuk mengetahui jangkauan layanan.

3. Indeks Kualitas Lingkungan Hidup (IKLH)

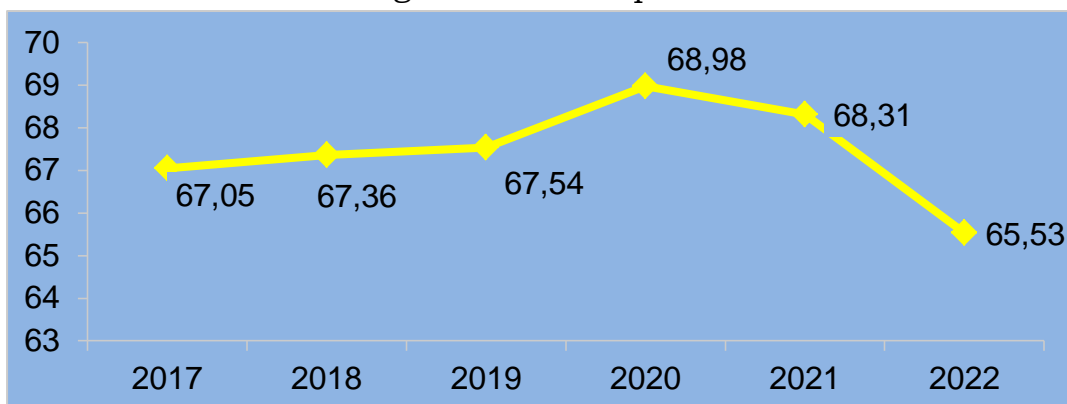
Indeks Kualitas Lingkungan Hidup merupakan gambaran atau indikasi awal dari suatu kondisi lingkungan pada lingkup dan periode tertentu. Menjaga kualitas lingkungan hidup untuk meningkatkan daya dukung lingkungan, ketahanan air dan kesehatan masyarakat. Hal utama pembangunan bidang lingkungan hidup dari besarnya nilai indeks ini yang akan dicapai melalui upaya pengendalian pencemaran air dan udara dengan peningkatan nilai indeks kualitas air dan indeks kualitas udara serta Indeks Kualitas Lahan. Nilai Indeks Kualitas Lingkungan Hidup Kabupaten Tuban di Tahun 2022 ini didapatkan capaian angka 65,53 dari target 63,23. Adapun beberapa komponen pendukungnya adalah sebagaimana berikut pada tabel dibawah ini :

Tabel 2.2 Nilai Komponen IKLH Kabupaten Tuban Tahun 2022

NO	INDIKATOR	NILAI
1	Indeks Kualitas Air (IKA)	56,34
2	Indeks Kualitas Udara (IKU)	82,35
3	Indeks Kualitas Lahan (IKL)	50,20
	IKLH	65,53

Sumber: Dinas Lingkungan Hidup dan Perhubungan Kabupaten Tuban, 2023

Gambar 2.4 Perkembangan IKLH Kabupaten Tuban Tahun 2022



Sumber: Dinas Lingkungan Hidup dan Perhubungan Kabupaten Tuban, 2023

Berdasarkan surat edaran Menteri Lingkungan Hidup dan Kehutanan Nomor: SE.4/MenLHK/Setjen/KUM.1/4/2021 tentang

penetapan RPJMD berwawasan lingkungan, IKTL diubah menjadi IKL. Sehingga perhitungan dengan rumusan baru mulai dipergunakan pada tahun 2022. Untuk tahun 2020-2021 masih menggunakan perhitungan lama. Untuk Indeks Kualitas Air dapat tercapai sesuai dengan target dikarenakan pemantauan, pengawasan, dan monitoring, berkelanjutan pada badan air dan ketaatan usaha penghasil limbah cair membuat kualitas air tetap terjaga. Terkait permasalahan yang ada adalah masiha adanya pembuangan limbah domestik pada badan air menyebabkan terjadinya pencemaran air. Beberapa solusi untuk menangani hal tersebut adalah dengan edukasi pengelolaan sampah/limbah dari sumber penghasil baik di level masyarakat maupun ditingkat rumah tangga, dan peningkatan kegiatan nyata dilapangan baik berupa pembangunan sistem sanitasi masyarakat maupun konservasi vegetatif.

Untuk Indeks Kualitas Udara, faktor pendorong keberhasilan tercapainya sesuai dengan target adalah dikarenakan kualitas udara terjaga sebagai wujud keberhasilan langkah pengendalian pencemaran udara yang dilakukan oleh pemerintah daerah, swasta dan masyarakat. Sedangkan terkait permasalahan yang ada adalah anggaran untuk uji laboratorium terbatas sehingga dimungkinkan belum cukup mewakili kondisi udara di Kabupaten Tuban. Solusinya adalah dengan mengusulkan peningkatan anggaran uji laboratorium dan penambahan titik-titik car free day dan passive sampler.

Pada Indeks Kualitas Lahan tidak tercapai sesuai dengan target yang ditentukan, hal ini dikarenakan terdapat perbedaan perhitungan IKL dibandingkan tahun sebelumnya. Perhitungan yang sekarang didasarkan pada citra satelit KLHK. Giat penanaman beberapa tahun terakhir masih belum bisa terbaca oleh citra satelit hingga batas ketinggian tertentu. Terdapat permasalahan juga dengan tingkat persentase hidup tanaman yang kurang optimal. Untuk itu maka perlu ditekankan pada semua pihak agar dalam kegiatan penanaman juga diikuti dengan kegiatan pemeliharaan.

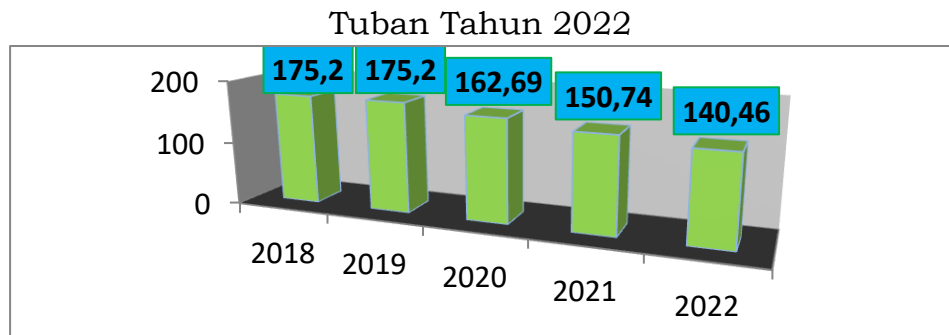
4. Indeks Resiko Bencana

Sebagaimana kita ketahui bersama secara geografis, klimatologis dan hidrologis wilayah Kabupaten Tuban memiliki potensi ancaman bencana yang cukup besar, berdasarkan tracking hasil Kajian Risiko Bencana yang di lakukan oleh Badan Nasional

Penanggulangan Bencana dan Kajian Risiko Bencana Provinsi Jawa Timur antara lain:

- Pada tahun 2018 di jelaskan nilai *Indeks Resiko Bencana Indonesia (IRBI)* untuk wilayah kabupaten tuban mencapai skor 175,20 nilai tersebut termasuk Kelas Risiko Bencana Tinggi dengan nomor urutan 145 di Tingkat Nasional;
- Pada tahun 2019 di jelaskan nilai *Indeks Resiko Bencana Indonesia* untuk kabupaten tuban mencapai skor 175,20 nilai tersebut termasuk Kelas Risiko Bencana Tinggi dengan nomor urutan 88 di Tingkat Nasional, dan skor 160,38 di Tingkat Provinsi Jawa Timur nilai tersebut masih termasuk Kelas Risiko Bencana Tinggi;
- Pada tahun 2020 nilai *Indeks Resiko Bencana Indonesia* untuk Kabupaten Tuban mencapai skor 162,69 dengan tingkat Kelas Risiko Bencana Tinggi urutan nomor 141 se Kabupaten/Kota seluruh Indonesia, dan skor 145,00 di Tingkat Provinsi Jawa Timur nilai tersebut masih termasuk Kelas Risiko Bencana Tinggi;
- Pada Tahun 2021 dijelaskan pula *Indeks Resiko Bencana Indonesia (IRBI)* untuk wilayah Kabupaten Tuban mencapai skor 150,74 nilai tersebut termasuk Kelas Risiko Bencana Tinggi dengan nomor urutan 189 se Kabupaten/Kota seluruh Indonesia, dan Skor 133,04 nilai tersebut juga masih termasuk kelas risiko bencana tinggi dengan menempati urutan 23 dari 38 kabupaten/kota di Jawa Timur yang rawan terhadap risiko bencana.
- Pada Tahun 2022 dijelaskan pula *Indeks Resiko Bencana Indonesia (IRBI)* untuk wilayah Kabupaten Tuban sesuai dengan hasil FGD penyusunan Indeks Kapasitas Daerah (IKD) Tahun 2022 mencapai skor 140,46 namun nilai tersebut perlu adanya pengkajian, sinkronisasi, asistensi lebih lanjut dari BNPB untuk di kaji ulang sampai dengan Buku *Indeks Resiko Bencana Indonesia (IRBI)* Tahun 2022 di Release, itulah yang menjadi patokan kita Nilai IRB sesungguhnya, berikut hasil Trend Indeks Risiko Bencana Kabupaten Tuban, yang di release oleh InaRISK BNPB Tahun 2022:

Gambar 2.5 Perkembangan Indeks Resiko Bencana Kabupaten



Sumber: InaRISK BNPB, 2023

5. Indeks Toleransi/ Kerukunan Hidup

Pelaksanaan penghitungan Indeks Toleransi/ Kerukunan Hidup Kabupaten Tuban pada tahun 2022 berbeda metode dengan penghitungan pada tahun sebelumnya yang hanya menggunakan pengukuran Toleransi Agama. Sedangkan pada tahun 2022 menggunakan 4 indikator toleransi yaitu Toleransi Sosial, Toleransi Politik, Toleransi Budaya/Etnis, dan Toleransi Agama.

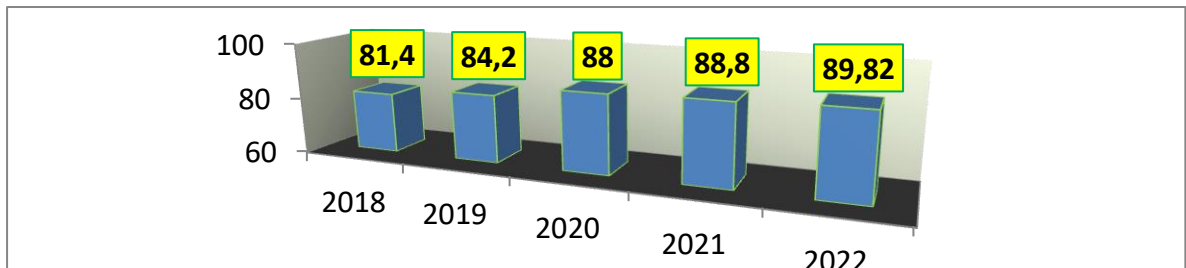
Besaran Nilai Indeks Toleransi/ Kerukunan Hidup yang dihitung menggunakan 4 indikator tersebut dengan rincian masing-masing nilai indeks toleransi tersebut adalah Toleransi Sosial sebesar 85,83%, Toleransi Politik sebesar 83,34%, Toleransi Budaya/Etnis sebesar 90,52%, serta Toleransi Agama sebesar 91,90%. Keempat nilai indeks toleransi tersebut termasuk kedalam kategori Toleransi Sangat Tinggi. Sedangkan nilai Indeks Toleransi/ Kerukunan Hidup Kabupaten Tuban adalah sebesar 89,82% dengan predikat Toleransi Sangat Tinggi. Dengan kata lain telah tercapai sesuai dengan target pada tahun 2022 sebesar 89,5%.

Berdasarkan jenis responden Masyarakat Umum, Kecamatan yang memperoleh Nilai Indeks Toleransi/ Kerukunan Hidup tertinggi tahun 2022 adalah Kecamatan Grabagan dengan nilai 98% yang merupakan kategori Toleransi Sangat Tinggi. Sedangkan kecamatan yang memperoleh Nilai Indeks Toleransi/ Kerukunan Hidup terendah tahun 2022 adalah Kecamatan Montong dengan nilai 79% yang mana masih termasuk kedalam kategori Toleransi Tinggi. Toleransi yang mendapat nilai indeks tertinggi adalah Toleransi Sosial dengan nilai 85,83%. Sedangkan toleransi dengan nilai indeks terendah adalah Toleransi Budaya/Etnis dengan nilai 83,30%.

Berdasarkan jenis responden PAI, Ormas, Perusahaan, OPD, dan Expert, Toleransi yang memiliki Nilai Indeks tertinggi yaitu Toleransi Sosial dengan nilai 92,26%. Sedangkan Toleransi yang

memiliki Nilai Indeks Terendah adalah Toleransi Politik dengan nilai 90,09%.

Gambar 2.6 Perkembangan Indeks Toleransi Kabupaten Tuban Tahun 2018-2022



Sumber: Kajian Indeks Toleransi / Kerukunan Masyarakat Kabupaten Tuban, 2018-2022

Berdasarkan gambar diatas, dapat dilihat bahwa indeks toleransi di Kabupaten Tuban selama 5 tahun terakhir mengalami tren kenaikan pada tiap tahunnya. Hal ini menunjukkan bahwa tingkat toleransi di Kabupaten Tuban semakin membaik hingga pada tahun 2022 menyentuh angka 89,82. Pencapaian tersebut sudah melebihi dari target yang dicanangkan pada target RPJMD untuk tahun 2022 sebesar 89,5.

Rekomendasi dalam pelaksanaan kegiatan penelitian Nilai Indeks Toleransi/Kerukunan Kabupaten Tuban Tahun 2022 ini berkaitan dengan harapan atau strategi yang nantinya dapat diterapkan oleh pengambil kebijakan dalam meningkatkan nilai toleransi/kerukunan masyarakat di Kabupaten Tuban. Rekomendasi ini terbagi kedalam 4 indikator toleransi yang sudah dihimpun dari berbagai masukan masyarakat dalam kuesioner, masukan dalam sesi rapat dan disesuaikan dengan kebijakan yang berlaku. Rekomendasinya sebagai berikut:

1. Toleransi Sosial
 - a. Menciptakan kehidupan bermasyarakat yang aman, tentram, damai dan saling menghargai perbedaan
 - b. Meningkatkan peran pemerintah yang adil, bijaksana dan serius
 - c. Meningkatkan sosialisasi dan penyuluhan terkait toleransi sosial
 - d. Memfasilitasi kegiatan bersosialisasi, pemberdayaan, dan pembinaan masyarakat
 - e. Memperkuat jalinan kerjasama pemerintah dengan lapisan masyarakat dan pihak/stakeholder terkait

- f. Mendorong peran pemerintah untuk cepat tanggap dan tegas menyelesaikan masalah/konflik sosial
 - g. Mendorong pemerintah untuk memberikan perlindungan dan penyelesaian masalah bagi korban terdampak konflik sosial
 - h. Menyediakan media atau layanan cepat (hotline) untuk pelaporan masalah sosial
 - i. Meningkatkan kesadaran pemerintah dan masyarakat akan pentingnya toleransi sosial
 - j. Memberikan fasilitas rehabilitasi sosial dan latihan keterampilan bagi penyandang disabilitas
 - k. Menangani konflik sosial dengan pembentukan peraturan yang tegas
 - l. Meningkatkan hubungan positif antara masyarakat, pemerintah dan pihak eksternal seperti perusahaan yang ada di Kabupaten Tuban
 - m. Meningkatkan peran pemerintah untuk memfasilitasi pencegahan dan penyelesaian permasalahan hubungan industrial
 - n. Memperkuat peran Forkopimda dalam pelaksanaan keamanan dan ketertiban berkegiatan sosial, politik, budaya, dan agama
2. Toleransi Politik
- a. Menjadikan kegiatan berpolitik yang semakin maju, adil, baik, aman, damai
 - b. Meningkatkan peran pemerintah untuk dapat menjamin/melindungi hak demokrasi dan berpolitik setiap warga
 - c. Mengajukan peningkatan kurikulum atau pembelajaran terkait toleransi politik
 - d. Meningkatkan peran pemerintah yang cepat tanggap dalam menyelesaikan masalah/konflik politik
 - e. Meningkatkan kerjasama, koordinasi, dan sinergitas antar pihak terkait kegiatan politik
 - f. Meningkatkan angka partisipasi aktif masyarakat dalam kegiatan pemilu
 - g. Meningkatkan peran pemerintah untuk memberikan keamanan dan kenyamanan kegiatan berpolitik masyarakat

- h. Meningkatkan kegiatan sosialisasi dan edukasi mengenai pentingnya toleransi politik di masyarakat umum
 - i. Menggalakan budaya pendewasaan terhadap partai politik dan pendukungnya dalam menerima kemenangan/kekalahan politik lainnya serta tidak membawa kepentingan diluar politik
 - j. Menjunjung tinggi nilai demokrasi, transparansi, dan jujur
 - k. Melakukan pembinaan terhadap kader atau peserta partai politik
 - l. Memberantas dan menekan kegiatan politik uang
3. Toleransi Budaya/Etnis
- a. Meningkatkan peran pemerintah untuk memfasilitasi baik secara materiil & non materiil serta mempermudah perizinan untuk kelestarian budaya melalui program-program rutin (contoh : karnaval budaya, tayub, wayang, sedekah bumi)
 - b. Meningkatkan sinergi pemerintah dengan tokoh masyarakat dalam menjaga ketentraman dan menjalankan kegiatan yang berkaitan dengan budaya
 - c. Meningkatkan pemberian informasi dan sosialisasi tentang pentingnya toleransi berbudaya pada masyarakat
 - d. Tidak mengelompokan masyarakat dari etnis dan suku tertentu, tetapi mengutamakan sikap menjaga kerukunan dan saling tolong menolong
 - e. Meningkatkan program dan kegiatan pelestarian budaya dan adat-adat masyarakat setempat dan kearifan lokal
 - f. Meningkatkan peran pemerintah dalam memberikan pendidikan demokrasi dalam menghargai perbedaan budaya/kultur
 - g. Meningkatkan peran pemerintah untuk dapat menampung mediasi terkait perselisihan intoleransi budaya
 - h. Menjadikan masyarakat aman dan nyaman dalam berbudaya
 - i. Memberikan perlindungan terhadap kelompok minoritas
 - j. Memberikan wadah pelestarian budaya dengan menciptakan program-program baru
 - k. Mendorong pemerintah untuk membuat Perda tentang pelestarian budaya daerah

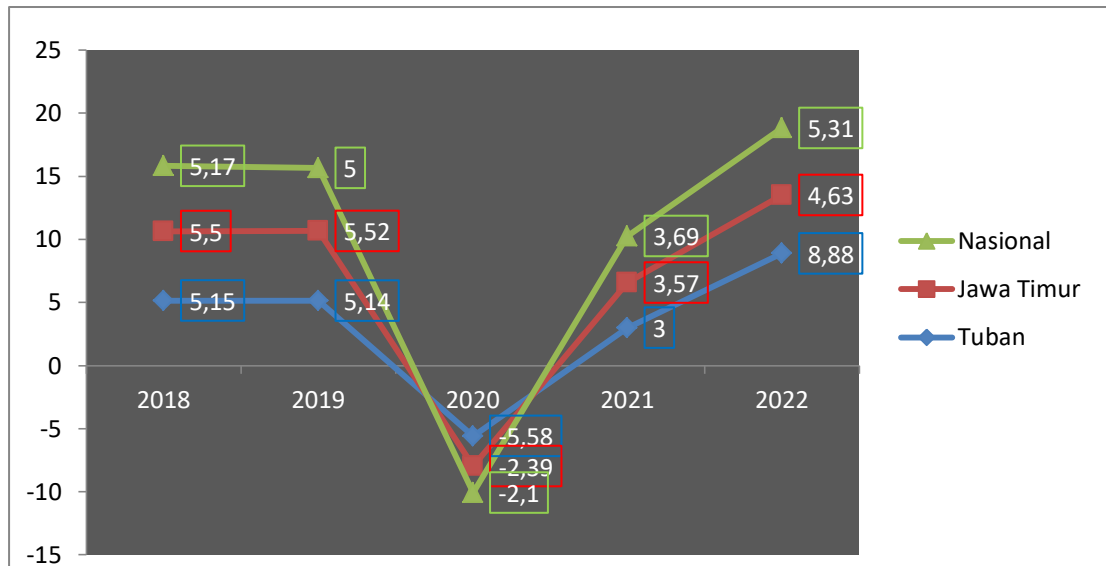
1. Meningkatkan peran pemerintah untuk melakukan pembinaan seni tradisi daerah
4. Toleransi Agama
- a. Pemerintah Kabupaten Tuban memberikan jaminan kenyamanan dan keamanan untuk masing-masing agama dalam melaksanakan ibadah tanpa ada gangguan dari orang lain
 - b. Meningkatkan kerjasama pemerintah dengan pihak-pihak terkait untuk mencegah adanya intoleransi agama di masyarakat
 - c. Meningkatkan peran pemerintah untuk aktif dalam mensosialisasikan toleransi agama
 - d. Pemerintah aktif membuka forum komunikasi untuk melakukan dialog bersama guna menjaga kerukunan dan kedamaian dalam berkehidupan masyarakat tanpa adanya perselisihan antar agama
 - e. Mendukung dan memudahkan setiap acara keagamaan yang digelar di Kabupaten Tuban
 - f. Mendorong pemerintah untuk memfasilitasi baik dari perizinan, materiil maupun non materiil dalam hal sarana dan prasarana keagamaan
 - g. Mendorong pemerintah untuk membuat peraturan yang terkait toleransi umat beragama
 - h. Mendorong keaktifan FKUB dan FKDM sebagai peran strategis dalam mengelola keragaman dan merawat kerukunan di Kabupaten Tuban
 - i. Meningkatkan perlindungan masyarakat dalam beragama yang dikhawatirkan mengalami diskriminasi
 - j. Mencegah masuknya aliran kepercayaan yang dapat menghancurkan keamanan masyarakat yang telah terjalin selama ini.
 - k. Mendorong pemerintah untuk tegas dalam menyikapi kekerasan dalam konflik keagamaan

6. Laju Pertumbuhan Ekonomi

Laju pertumbuhan ekonomi merupakan suatu indikator ekonomi makro yang menggambarkan seberapa jauh keberhasilan pembangunan suatu daerah dalam periode waktu tertentu. Dengan demikian indikator ini dapat pula dipakai untuk menentukan arah kebijakan pembangunan yang akan datang. Untuk mengukur

besarnya laju pertumbuhan tersebut dapat dihitung dari data PDRB atas dasar harga konstan.

Gambar 2.7 Laju Pertumbuhan Ekonomi Kabupaten Tuban, Jawa Timur dan Nasional Tahun 2018-2022



Sumber: BPS, BPS Provinsi Jawa Timur, BPS Kabupaten Tuban, 2023

Realisasi pada tahun 2022 naik drastis menjadi 8,88% dibandingkan dengan tahun lalu yang hanya berada di angka 3%. Kenaikan juga terjadi pada level Jawa Timur sebesar 4,63 % dan Nasional sebesar 5,31%.

7. Tingkat Kemiskinan

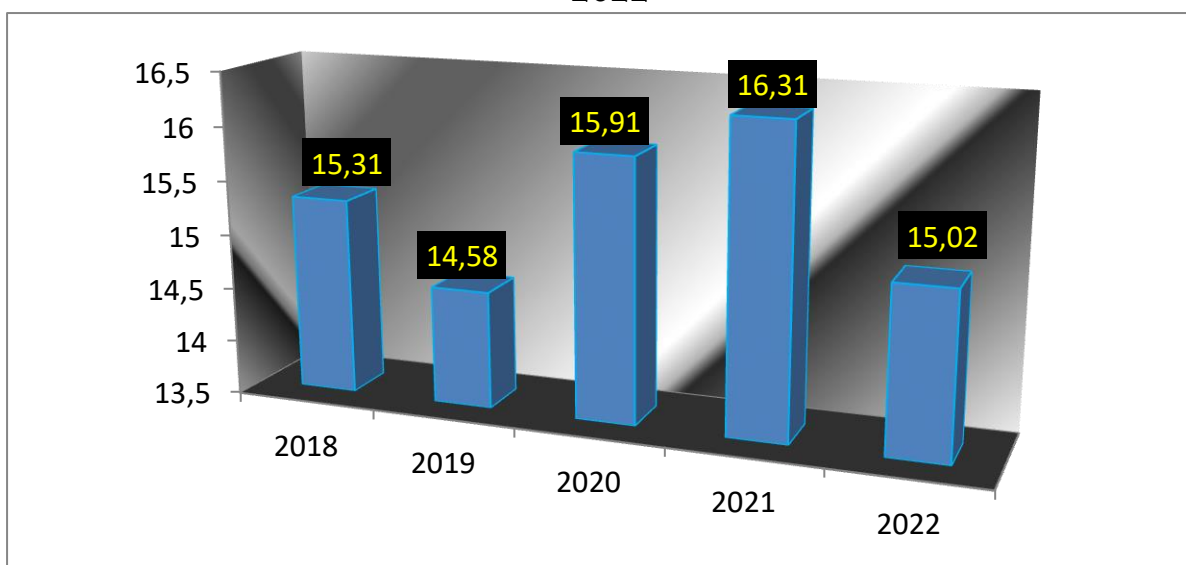
Kemiskinan merupakan suatu permasalahan yang sangat kompleks karena menyangkut berbagai aspek kehidupan masyarakat. Kemiskinan adalah ketidakmampuan dalam memenuhi standar minimum kebutuhan dasar yang meliputi kebutuhan makan maupun non makan (Badan Pusat Statistik, 2016). Selain itu, masih lemahnya kemampuan daya beli masyarakat karena tidak mampu untuk mencukupi kebutuhan dasar. Masyarakat miskin disebabkan oleh rendahnya taraf kesehatan dan pendidikan, terbatasnya lapangan pekerjaan, rendahnya akses air bersih dan sanitasi serta pengaruh kondisi lingkungan sosial sekitarnya.

Kemiskinan secara asal penyebabnya terbagi menjadi dua macam. Pertama adalah kemiskinan kultural, yaitu kemiskinan yang disebabkan oleh adanya faktor-faktor adat atau budaya suatu daerah tertentu yang membelenggu seseorang atau sekelompok masyarakat tertentu sehingga membuatnya tetap melekat dengan kemiskinan.

Kemiskinan seperti ini bisa dihilangkan atau bisa dikurangi dengan mengabaikan faktor-faktor yang menghalanginya untuk melakukan perubahan ke arah tingkat kehidupan yang lebih baik. Kedua adalah kemiskinan struktural, yaitu kemiskinan yang terjadi sebagai akibat ketidakberdayaan seseorang atau sekelompok masyarakat tertentu terhadap sistem atau tatanan sosial yang tidak adil, karenanya mereka berada pada posisi tawar yang sangat lemah dan tidak memiliki akses untuk mengembangkan dan membebaskan diri mereka sendiri dari perangkap kemiskinan atau dengan perkataan lain "seseorang atau sekelompok masyarakat menjadi miskin karena mereka miskin".

Secara konseptual, kemiskinan dapat dibedakan menurut kemiskinan relatif dan kemiskinan absolut, dimana perbedaannya terletak pada standar penilaiannya. Standar penilaian kemiskinan relatif merupakan standar kehidupan yang ditentukan dan ditetapkan secara subyektif oleh masyarakat setempat dan bersifat lokal serta mereka yang berada dibawah standar penilaian tersebut dikategorikan sebagai miskin secara relatif. Sedangkan standar penilaian kemiskinan secara absolut merupakan standar kehidupan minimum yang dibutuhkan untuk memenuhi kebutuhan dasar yang diperlukan, baik makanan maupun non makanan. Standar kehidupan minimum untuk memenuhi kebutuhan dasar ini disebut sebagai garis kemiskinan.

Gambar 2.8 Tingkat Kemiskinan Kabupaten Tuban Tahun 2018-2022



Sumber: BPS Kabupaten Tuban, 2023

Selama kurun waktu 5 tahun terakhir 2018 hingga tahun 2022, tingkat kemiskinan di Kabupaten Tuban berfluktuasi. Pada tahun 2019 mengalami penurunan menjadi 14,58% dibandingkan tahun sebelumnya yang berada diangka 15,31%. Sedangkan pada tahun 2020 dan tahun 2021 mengalami kenaikan hingga mencapai angka 16,31% pada tahun 2021. Pencapaian yang semakin membaik terjadi pada tahun 2022 dengan penurunan sebesar 1,29% sehingga menjadi 15,02%. Pencapaian ini hampir mencapai target yang ditetapkan dalam RPJMD tahun 2022 sebesar 15%. Walaupun secara peringkat Kabupaten Tuban masih stagnan berada pada peringkat 5 terakhir kategori miskin di Jawa Timur.

Jumlah penduduk miskin (penduduk dengan pengeluaran per kapita per bulan di bawah Garis Kemiskinan/GK) di Kabupaten Tuban pada bulan Maret 2022 mencapai 178,05 ribu jiwa. Jumlah ini berkurang sebesar 14,53 ribu jiwa, bila dibandingkan dengan kondisi Maret 2021 yang sebesar 192,58 ribu jiwa. Garis Kemiskinan di Kabupaten Tuban pada bulan Maret 2022 sebesar Rp 421.287,00 per kapita per bulan, bertambah sebesar Rp 33.111,00 per kapita per bulan atau meningkat sebesar 8,53 persen, bila dibandingkan kondisi bulan Maret 2021 yang sebesar Rp 388.176,00. Indeks Kedalaman Kemiskinan (P1) Kabupaten Tuban Maret 2022 sebesar 2,89 mengalami penurunan sebesar 0,37 poin dibandingkan Maret 2021 yaitu 3,26. Indeks Keparahan Kemiskinan (P2) Kabupaten Tuban Maret 2022 sebesar 0,81, mengalami penurunan sebesar 0,05 poin dibandingkan Maret 2021 yaitu 0,86.

Kecamatan yang menjadi prioritas utama penanggulangan kemiskinan melalui program peningkatan APM SD/Mi di Kabupaten Tuban adalah Kecamatan Bangilan, Senori, Soko, Rengel, Plumpang, palang, Jenu, Merakurak, Bancar dan Grabagan Sementara yang menjadi prioritas untuk jenjang SMP adalah Kecamatan Soko, Plumpang, Palang, Merakurak, Bancar dan Grabagan.

Kecamatan yang menjadi prioritas utama melalui program peningkatan APK SD/Mi di Kabupaten Tuban adalah Kecamatan Bangilan, Senori, Soko, Rengel, Plumpang, palang, Jenu, Merakurak, Bancar dan Grabagan. Sementara yang menjadi prioritas untuk jenjang SMP adalah Kecamatan Soko, Plumpang, palang,, Bancar dan Grabagan.

Kecamatan yang menjadi prioritas utama melalui program penurunan jumlah kematian ibu di Kabupaten Tuban adalah Kecamatan Singgahan, Plumpang, Palang, Jenu dan Merakurak.

Kecamatan yang menjadi prioritas utama melalui program penurunan jumlah kematian bayi di Kabupaten Tuban adalah Kecamatan Senori, Rengel, Grabagan, Palang dan Bancar.

Kecamatan yang menjadi prioritas utama melalui program peningkatan persentase persalinan ditolong tenaga kesehatan di Kabupaten Tuban adalah Kecamatan Singgahan, Grabagan, Palang, Jenu, Merakurak dan Bancar.

Kecamatan yang menjadi prioritas utama melalui program penurunan prevalensi balita gizi buruk di Kabupaten Tuban adalah kecamatan Bangilan, Singgahan, Soko, Plumpang, Rengel, Grabagan dan Jenu.

Kecamatan yang menjadi prioritas utama melalui program penurunan Berat Bayi Lahir Rendah di Kabupaten Tuban adalah Kecamatan Bangilan, Senori, Soko, Singgahan, Plumpang, Grabagan dan Rengel.

Kecamatan yang menjadi prioritas utama melalui program peningkatan Persentase RT dengan sanitasi layak di Kabupaten Tuban adalah Kecamatan Bangilan, Grabagan, Merakurak, Singgahan dan Soko.

Kecamatan yang menjadi prioritas utama melalui program peningkatan Persentase RT dengan sumber air bersih di Kabupaten Tuban Kecamatan Bangilan, Grabagan dan Singgahan.

8. Gini Ratio

Salah satu indikator untuk menunjukkan tingkat pemerataan distribusi pendapatan yang paling sering dipakai adalah Gini Ratio (Gini, 1915), yang dikembangkan berdasarkan Kurva Lorenz. Nilai indikator Gini Ratio ini merupakan perbandingan (rasio) antara luas daerah Kurva Lorenz dengan luas daerah di bawah garis diagonal.

Dimana Gini Ratio memiliki nilai antara 0 hingga 1. Jika nilainya semakin mendekati satu, maka dikatakan tingkat ketimpangan pendapatan penduduk semakin lebar atau timpang, atau mendekati ketimpangan sempurna. Hal sebaliknya, jika nilainya semakin mendekati 0 maka distribusi pendapatan menunjukkan semakin merata, atau mendekati pemerataan sempurna.

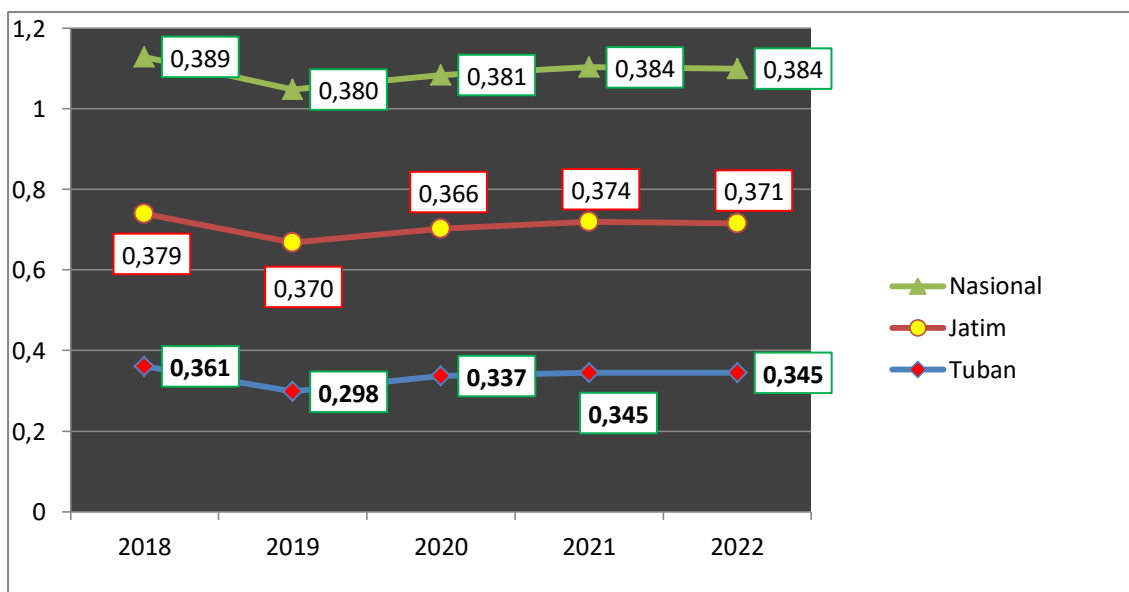
Gini Ratio kurang dari 0,3 akan masuk dalam kategori ketimpangan yang rendah, sedangkan Gini Ratio yang bernilai antara 0,3 hingga 0,5 masuk dalam kategori sedang dan nilai Gini Ratio lebih dari 0,5 berada dalam kategori ketimpangan yang tinggi. Gini Ratio memiliki kelemahan, yaitu besarnya nilai gini ratio tidak dapat

menjelaskan dimana letak ketimpangannya. Sehingga untuk mengatasi kelemahan ini, biasanya akan disandingkan ukuran ketimpangan yang lain untuk melengkapi, salah satu yang paling umum adalah Kriteria Bank Dunia. Ukuran ketimpangan dengan metode ini dilakukan dengan membagi penduduk ke dalam 3 kelompok pendapatan, yakni kelompok 40 persen penduduk berpendapatan terendah, 40 persen penduduk berpendapatan menengah dan 20 persen penduduk berpendapatan tertinggi.

Dasar penentuan ketimpangan pendapatan dengan Kriteria Bank Dunia didasarkan pada besarnya jumlah pendapatan yang diterima oleh kelompok 40 persen penduduk berpendapatan terendah. Dimana kriteria tingkat ketimpangan adalah sebagai berikut :

- Ketimpangan dikatakan tinggi, jika kelompok 40 persen penduduk berpendapatan terendah menerima kurang dari 12 persen total pendapatan.
- Ketimpangan dikatakan moderat/sedang/menengah, jika kelompok 40 persen penduduk berpendapatan terendah menerima antara 12 persen sampai dengan 17 persen total pendapatan.
- Ketimpangan dikatakan rendah, jika kelompok 40 persen penduduk berpendapatan terendah menerima lebih dari 17 persen total pendapatan.

Gambar 2.9 Perkembangan Gini Rasio Kabupaten Tuban, Jawa Timur, dan Nasional Tahun 2018-2022



Sumber: BPS, BPS Provinsi Jawa Timur, BPS Kabupaten Tuban, 2023

Pada gambar di atas terlihat bahwa indeks gini rasio di Kabupaten Tuban mengalami fluktuasi pada tiap tahunnya. Pada tahun 2019 mengalami penurunan menjadi 0,298 dibandingkan tahun 2018 sebesar 0,361. Sedangkan tahun 2020 mengalami kenaikan menjadi 0,337. Pada tahun 2022 stabil diangka 0,345, realisasi ini sama dengan tahun lalu dan masuk dalam kategori ketimpangan “sedang”. Angka tersebut masih lebih rendah dari capaian di tingkat Jawa Timur dengan angka 0,371 maupun Nasional yang berada di angka 0,384.

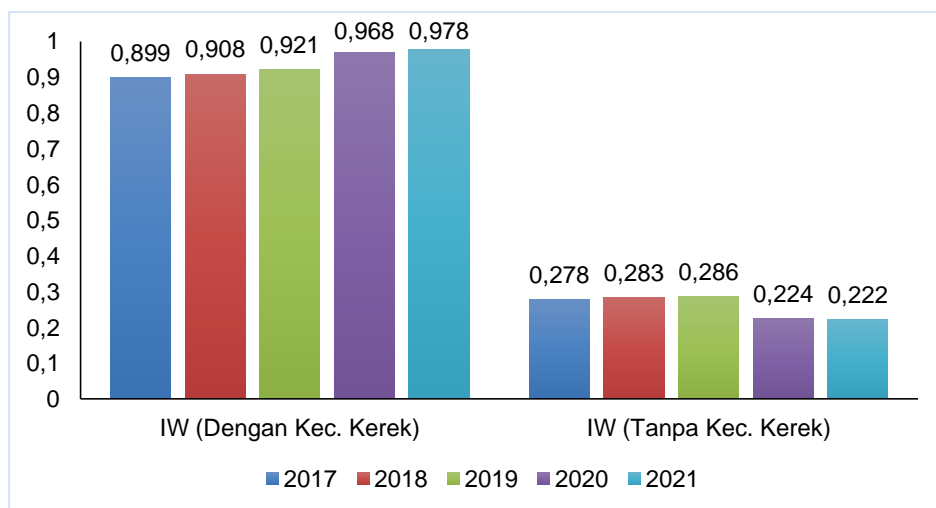
9. Indeks Williamson

Disparitas merupakan kata lain dari ketimpangan, yaitu adanya perbedaan antara suatu wilayah terhadap wilayah lain sehingga bisa menghambat pembangunan wilayah secara keseluruhan. Salah satu indeks yang dapat digunakan untuk mengetahui ketimpangan suatu wilayah adalah menggunakan *Williamson Index*.

Adanya sejumlah Kecamatan di Kabupaten Tuban yang memiliki PDRB yang sangat tinggi, yang antara lain disebabkan oleh keberadaan Industri Pengolahan di daerah tersebut menyebabkan terjadinya ketimpangan ekonomi antar Kecamatan di Kabupaten Tuban.

Adapun hasil perhitungan Indeks Williamson terlihat pada gambar berikut :

Gambar 2.10 Indeks Williamson Kabupaten Tuban tahun 2017-2021



Sumber: Kajian PDRB Kecamatan Kabupaten Tuban, 2022

Pada Gambar di atas menunjukkan adanya grafik Indeks Williamson Kabupaten Tuban dapat mengartikan ketimpangan antar Kecamatan di Kabupaten Tuban. Nilai indeks ketimpangan antar

Kecamatan di Kabupaten Tuban pada tahun 2022 belum rilis, sedangkan pada tahun 2021 sebesar 0,978 mengalami kenaikan sebesar 0,01 dibandingkan tahun lalu yang sebesar 0,968.. Berdasarkan nilai tersebut, dapat diartikan bahwa antar kecamatan di Kabupaten Tuban terjadi ketimpangan pendapatan yang sangat besar. Semakin kecil angka indeks williamson yang dihasilkan menunjukkan ketimpangan yang semakin kecil pula atau dapat diartikan merata. Jika angka indeks williamson mendekati satu, maka ketimpangan semakin lebar. Hal ini tidak terlepas dari perbedaan kemampuan fiskal tiap daerah yang berimplikasi terhadap nilai tambah bruto (PDRB) dalam perekonomian antar Kecamatan di Kabupaten Tuban.

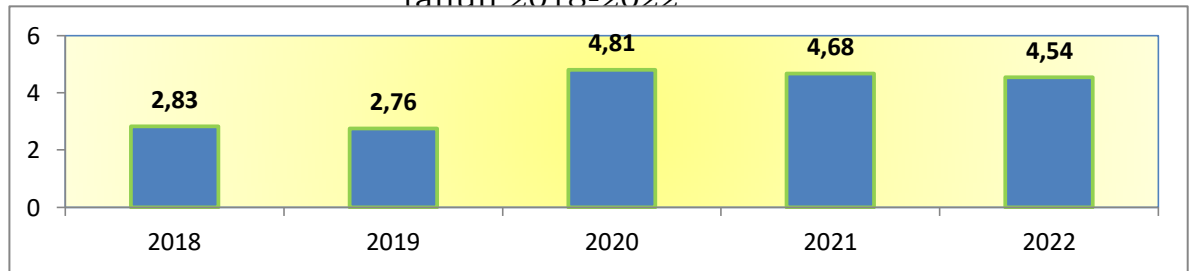
Setelah dilakukan analisis lebih mendalam, hal yang menyebabkan nilai ketimpangan antar Kecamatan di Kabupaten Tuban sangat tinggi dikarenakan nilai PDRB di Kecamatan Kerek. PDRB di Kecamatan Kerek memiliki nilai yang sangat tinggi dibandingkan dengan Kecamatan yang lain, sehingga menyebabkan adanya ketimpangan yang sangat tinggi. Jika dilakukan tindakan berupa penghapusan nilai PDRB di Kecamatan Kerek, maka nilai ketimpangan antar Kecamatan di Kabupaten Tuban tidak terlalu tinggi, yaitu berada pada angka 0,222. Hal tersebut mengartikan bahwa jika nilai PDRB Kecamatan Kerek tidak dimasukkan dalam perhitungan Indeks Williamson, maka ketimpangan pendapatan antar kecamatan di Kabupaten Tuban tidak terlalu tinggi.

10. Tingkat Pengangguran Terbuka (TPT)

Tingkat Pengangguran Terbuka merupakan ukuran persentase jumlah pengangguran terhadap jumlah angkatan kerja. Penghitungan Tingkat Pengangguran Terbuka ini berfungsi untuk mengindikasikan besarnya persentase angkatan kerja yang termasuk dalam pengangguran. Penghitungan indikator masih menggunakan penimbang dari proyeksi penduduk hasil Sensus Penduduk 2010 (SP2010). Penimbang adalah faktor pengali sampel suatu survei untuk menghasilkan estimasi populasi penduduk. Tingkat Pengangguran Terbuka yang tinggi menunjukkan bahwa terdapat banyak angkatan kerja yang tidak terserap pada pasar kerja. Misal: Tingkat Pengangguran Terbuka 6%, artinya dari 100 penduduk usia 15 tahun keatas yang tersedia untuk memproduksi barang dan jasa (angkatan kerja) sebanyak 6 orang merupakan pengangguran.

Angka Tingkat Pengangguran Terbuka Kabupaten Tuban di Tahun 2022 menunjukkan angka 4,54, artinya besaran dari 100 orang penduduk di Kabupaten Tuban yang tidak memiliki pekerjaan adalah kurang dari 5 orang.

Gambar 2.11 Tingkat Pengangguran Terbuka Kabupaten Tuban tahun 2018-2022



Sumber: BPS Kabupaten Tuban, 2022

Tingkat Pengangguran Terbuka (TPT) Kabupaten Tuban dari tahun 2018 sampai 2022 cenderung berfluktuatif, Pada tahun 2019 TPT Kabupaten Tuban mengalami penurunan menjadi 2,76% dibandingkan tahun sebelumnya yang berada di angka 2,83%. Sedangkan pada tahun 2020 TPT Kabupaten Tuban naik menjadi 4,81%. Angka ini mulai melandai pada tahun 2021 menjadi 4,68% dan pada tahun 2022 menjadi 4,54%. Tingkat Pengangguran Terbuka (TPT) Agustus 2022 sebesar 4,54 persen, turun 0,14 persen poin dibandingkan dengan Agustus 2021. Jumlah angkatan kerja pada Agustus 2022 sebanyak 702.600 orang, bertambah 2.557 orang dibanding Agustus 2021. Hal ini berbanding terbalik dengan Tingkat Partisipasi Angkatan Kerja (TPAK) Agustus 2022 yang mengalami penurunan sebesar 0,14 persen poin dibandingkan TPAK Agustus 2021.. Penduduk yang bekerja sebanyak 670.721 orang, bertambah 3.444 orang dari Agustus 2021. Lapangan pekerjaan yang mengalami peningkatan persentase penduduk yang bekerja adalah Manufaktur (4,53 persen poin), Pertanian (1,38 persen poin). Sebaliknya, lapangan pekerjaan yang mengalami penurunan persentase adalah Jasa (2,43 persen poin). Sebanyak 185.347 orang (27,63 persen) bekerja pada kegiatan formal, turun 2,67 persen poin dibanding Agustus 2021. Terdapat 4.527 orang (0,47 persen penduduk usia kerja) yang terdampak Covid-19. Terdiri dari pengangguran karena Covid-19 (603 orang), Bukan Angkatan Kerja (BAK) karena Covid-19 (591 orang), dan penduduk bekerja yang mengalami pengurangan jam kerja karena Covid-19 (3.333 orang).

12. PDRB sektor pertanian, kehutanan, dan perikanan

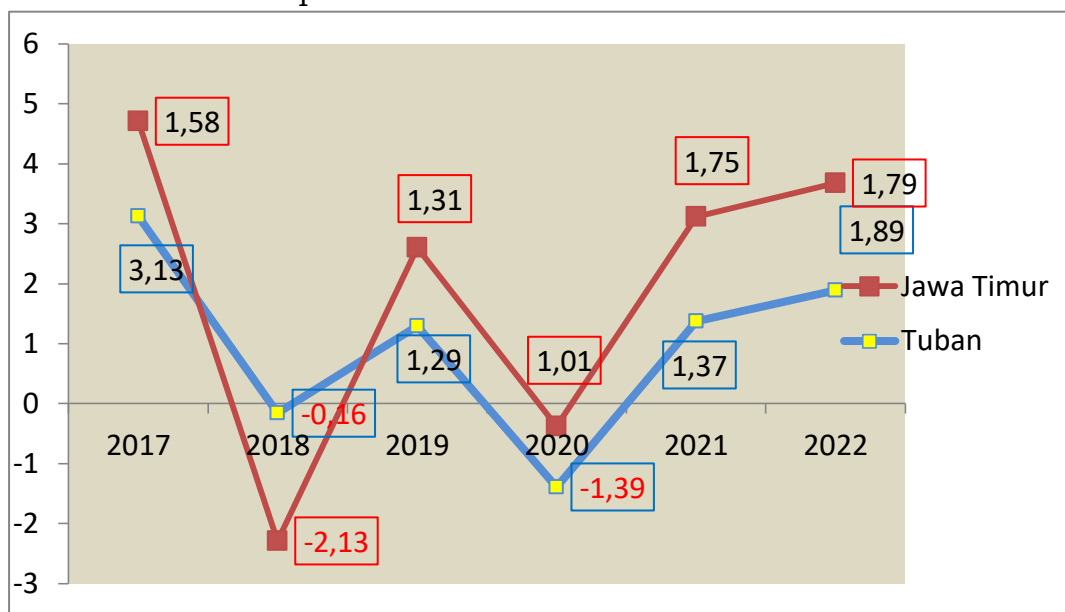
Kategori PDRB sektor pertanian, kehutanan, dan perikanan mencakup segala pengusaha yang didapatkan dari alam dan merupakan benda-benda atau barang-barang biologis (hidup) yang hasilnya dapat digunakan untuk memenuhi kebutuhan hidup sendiri atau untuk dijual kepada pihak lain. Pengusahaan ini termasuk kegiatan yang tujuan utamanya untuk memenuhi kebutuhan sendiri (subsisten) seperti pada kegiatan usaha tanaman pangan. Pendekatan yang digunakan dalam memperkirakan nilai tambah kategori Pertanian, Kehutanan dan Perikanan adalah melalui pendekatan produksi. Pendekatan ini didasarkan pada pertimbangan ketersediaan data produksi dan harga untuk masing-masing komoditi pertanian.

Menurut sifatnya, output dibedakan atas dua jenis yaitu output utama dan output ikutan. Disamping itu komoditi lainnya yang belum dicakup diperkirakan melalui besaran persentase pelengkap yang diperoleh dari berbagai survey khusus. Penghitungan output pada kategori ini tidak hanya mencakup output utama dan ikutan pada saat panen tetapi juga ditambahkan output yang diadopsi dari implementasi SNA 2008. Untuk kegiatan yang menghasilkan komoditas yang dapat diambil hasilnya berulang kali, outputnya juga mencakup biaya perawatan yang dikeluarkan selama periode tertentu yang dinamakan dengan Cultivated Biological Resources (CBR). Sedangkan untuk kegiatan yang menghasilkan komoditas semusim atau yang diambil hasilnya hanya sekali, outputnya juga mencakup biaya yang dikeluarkan untuk tanaman yang belum dipanen di akhir periode dikurangi dengan biaya yang dikeluarkan untuk tanaman yang belum dipanen diawal periode disebut sebagai Work In Progres (WIP). Pada kategori ini merupakan penjumlahan dari nilai output utama, output ikutan, CBR atau WIP dari seluruh komoditas ditambah dengan nilai pelengkapnya.

Nilai Tambah Bruti (NTB) suatu subkategori diperoleh dari penjumlahan NTB tiap-tiap kegiatan usaha yang menghasilkan komoditas tertentu. NTB ini didapat dari pengurangan nilai output atas dasar harga dengan seluruh pengeluaran konsumsi antara (intermediate consumption). Estimasi NTB atas dasar harga konstan 2010 menggunakan metode revaluasi, yaitu mengalikan produksi ditahun berjalan dengan harga pada tahun dasar (tahun 2010) untuk mengestimasi output konstan tahun berjalan.

Perhitungan untuk Pertumbuhan PDRB di Kabupaten Tuban pada tahun 2022 mengalami kenaikan menjadi 1,89% dibandingkan tahun 2021 yang berada pada angka 1,37%. Hal ini sejalan dengan realisasi pada level provinsi Jatim yaitu pada angka 1,79% yang naik dari tahun sebelumnya yang hanya 1,75%. Pada tahun 2022 menandakan bahwa ekonomi sudah mulai membaik seiring dengan anjloknya perekonomian pada tahun 2019 akibat efek dari Pandemi Covid-19.

Gambar 2.12 Pertumbuhan PDRB Sektor Pertanian, Kehutanan, dan Perikanan Kabupaten Tuban dan Jawa Timur Tahun 2017-2021



Sumber: BPS Provinsi Jawa Timur, BPS Kabupaten Tuban, 2023

13. PDRB Sektor Industri Pengolahan

Kategori industri pengolahan meliputi kegiatan ekonomi di bidang perubahan secara kimia atau fisik dari bahan, unsur atau komponen menjadi produk baru. Bahan baku industri pengolahan berasal dari produk pertanian, kehutanan, perikanan, pertambangan atau penggalian seperti produk dari kegiatan industri pengolahan lainnya perubahan, pembaharuan atau rekonstruksi yang pokok dari barang secara umum diperlukan sebagai industri pengolahan. Unit industri pengolahan digambarkan sebagai pabrik, mesin atau peralatan yang khusus digerakkan dengan mesin dan tangan. Termasuk kategori industri pengolahan adalah perubahan bahan menjadi produk baru dengan menggunakan tangan, kegiatan maklon atau kegiatan penjualan produk yang dibuat ditempat yang sama

dimana produk tersebut dijual dan unit yang melakukan pengolahan bahan-bahan dari pihak lain atas dasar kontrak.

Sumber data industry pengolahan batubara dan pengilangan minyak dan gas bumi terdiri dari: data produksi pengilangan migas diperoleh dari Ditjen Migas, Kementerian Energi dan Sumber Daya Mineral. Data produksi/indikator produksi industri batubara diperoleh dari Direktorat Statistik Industri, BPS. Data harga produk pengilangan minyak bumi diperoleh dari Ditjen Migas, Kementerian Energi dan Sumber Daya Mineral, harga LNG diperoleh dari harga ekspor LNG dari Direktorat Statistik Distribusi, BPS dengan kurs ekspor dari Direktorat Neraca Pengeluaran, BPS, sedangkan indikator harga untuk industri batubara diperoleh dari Direktorat Statistik harga, BPS. Data struktur biaya diperoleh dari publikasi statistik pertambangan Migas, BPS.

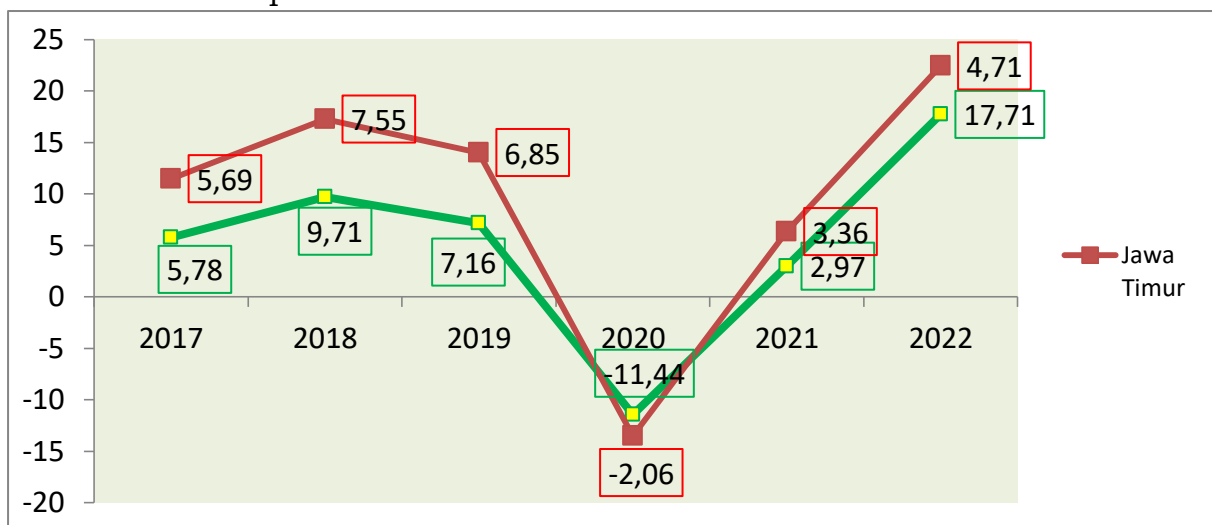
Sumber data industri makanan dan minuman hingga industri pengolahan lainnya, jasa reparasi, dan pemasangan mesin dan peralatan terdiri dari produksi/indikator produksi yang dibagi menjadi dua kelompok besar yaitu indeks produksi industri besar, sedang, dan indeks produksi industri mikro dan kecil diperoleh dari Direktorat Statistik Industri, BPS, data harga/ indikator harga diperoleh dari Direktorat Statistik Harga, Bps, data struktur biaya diperkirakan dari hasil survey tahunan IBS dan hasil survey tahunan IMK, BPS ditambah dengan berbagai survey khusus yang dilakukan DNP BPS RI.

Pendekatan penghitungan untuk kegiatan industri pengolahan migas menggunakan pendekatan produksi. Output atas dasar harga berlaku adalah merupakan perkalian antara produksi dengan harga untuk masing-masing tahun, sedangkan output atas dasar harga konstan digunakan cara revaluasi, yaitu produksi pada masing-masing tahun dikalikan dengan harga pada tahun 2010. NTB atas dasar harga berlaku diperoleh dari selisih antara output atas dasar harga berlaku dengan konsumsi antara untuk masing-masing tahun, sedangkan untuk NTB atas dasar harga konstan diperoleh dari selisih output atas dasar harga konstan dengan konsumsi antara atas dasar harga konstan.

Pendekatan estimasi untuk industry batu bara sampai dengan industri pengolahan lainnya, jasa reparasi, dan pemasangan mesin dan peralatan menggunakan pendekatan produksi. Output atas dasar harga konstan menggunakan pendekatan ekstrapolasi yaitu perkalian antara output tahun dasar dengan indeks produksi untuk

masing-masing tahun, sedangkan output atas dasar harga berlaku dihitung dari output atas dasar harga konstan dikalikan indeks harga masing-masing tahun. NTB atas dasar harga berlaku diperoleh dari selisih antara output atas dasar harga berlaku dengan konsumsi antara untuk masing-masing tahun, sedangkan untuk NTB atas dasar harga konstan dikurangi dengan konsumsi antara atas dasar harga konstan dalam penghitungan NTB industri pengolahan subkategori ini, menjadi acuan sebagai tahun dasar 2010.

Gambar 2.12 Pertumbuhan PDRB Sektor Industri Pengolahan Kabupaten Tuban dan Jawa Timur Tahun 2017-2022



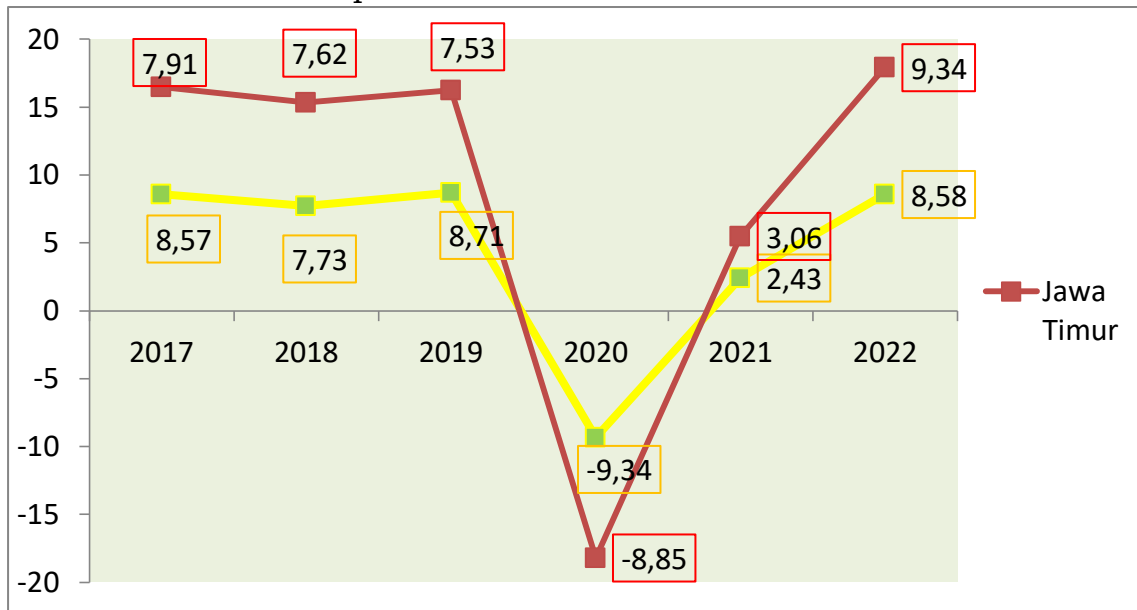
Sumber: BPS Provinsi Jawa Timur, BPS Kabupaten Tuban, 2023

Pertumbuhan PDRB sektor Industri Pengolahan pada tahun 2022 berada diangka 17,71%, naik drastic dibandingkan dengan tahun sebelumnya yang hanya 2,97%. Hal ini sejalan dengan pertumbuhan pada tingkat Provinsi Jatim yang berada di angka 4,71%. Setelah pada tahun 2020 berada di angka minus akibat efek dari pandemi Covid-19.

14. PDRB Sektor Penyediaan Akomodasi dan Makan Minum

Kategori ini mencakup penyediaan akomodasi penginapan jangka pendek untuk pengunjung dan pelancong lainnya serta penyediaan makanan dan minuman untuk konsumsi segera. Jumlah dan jenis layanan tambahan yang disediakan dalam kategori ini sangat bervariasi. Tidak termasuk penyediaan akomodasi jangka panjang seperti tempat tinggal utama, penyiapan makanan atau minuman bukan untuk dikonsumsi segera atau yang melalui kegiatan perdagangan besar dan eceran.

Gambar 2.13 Pertumbuhan PDRB Sektor Penyediaan Akomodasi dan Makan Minum Kabupaten Tuban dan Jawa Timur Tahun 2017-2022



Sumber: BPS Provinsi Jawa Timur, BPS Kabupaten Tuban, 2023

Berdasarkan grafik diatas dapat dilihat bahwa pertumbuhan PDRB sektor penyediaan akomodasi dan makan minum pada tahun 2022 di Kabupaten Tuban adalah 8,58%. Sedangkan pada tingkat Provinsi Jatim adalah 9,34%. Angka pada tahun 2022 ini mengalami kenaikan secara drastis dibandingkan pada tahun 2020 yang berada di angka minus.

15. Tingkat Inflasi Daerah

Inflasi adalah kecenderungan naiknya harga barang dan jasa pada umumnya yang berlangsung secara terus menerus. Jika harga barang dan jasa di dalam negeri meningkat, maka inflasi mengalami kenaikan. Naiknya harga barang dan jasa tersebut menyebabkan turunnya nilai uang. Dengan demikian, inflasi dapat juga diartikan sebagai penurunan nilai uang terhadap nilai barang dan jasa secara umum.

Inflasi merupakan suatu ukuran yang menggambarkan dinamika perkembangan harga sekelompok barang dan jasa yang biasa dikonsumsi masyarakat dan juga merupakan salah satu indikator yang menentukan keberhasilan pembangunan suatu wilayah. Angka inflasi juga digunakan sebagai salah satu dasar

untuk merumuskan suatu kebijakan baik untuk pemerintah pusat maupun pemerintah daerah. Sedangkan yang dimaksud laju inflasi adalah kenaikan atau penurunan inflasi dari periode ke periode atau dari tahun ke tahun.

Kestabilan inflasi merupakan prasyarat bagi pertumbuhan ekonomi yang berkesinambungan yang pada akhirnya memberikan manfaat bagi peningkatan kesejahteraan masyarakat. Pentingnya pengendalian inflasi didasarkan pada pertimbangan bahwa inflasi yang tinggi dan tidak stabil memberikan dampak negatif kepada kondisi sosial ekonomi masyarakat. Terkait inflasi ada tiga hal yang perlu diwaspadai : Pertama, Inflasi yang tinggi akan menyebabkan pendapatan riil masyarakat akan terus turun sehingga standar hidup dari masyarakat turun dan akhirnya menjadikan semua orang terutama orang miskin bertambah miskin. Kedua, Inflasi yang tidak stabil akan menciptakan ketidakpastian (*uncertainty*) bagi pelaku ekonomi dalam mengambil keputusan. Pengalaman empiris menunjukkan bahwa inflasi yang tidak stabil akan menyulitkan keputusan masyarakat dalam melakukan konsumsi, investasi dan produksi yang pada akhirnya akan menurunkan pertumbuhan ekonomi.

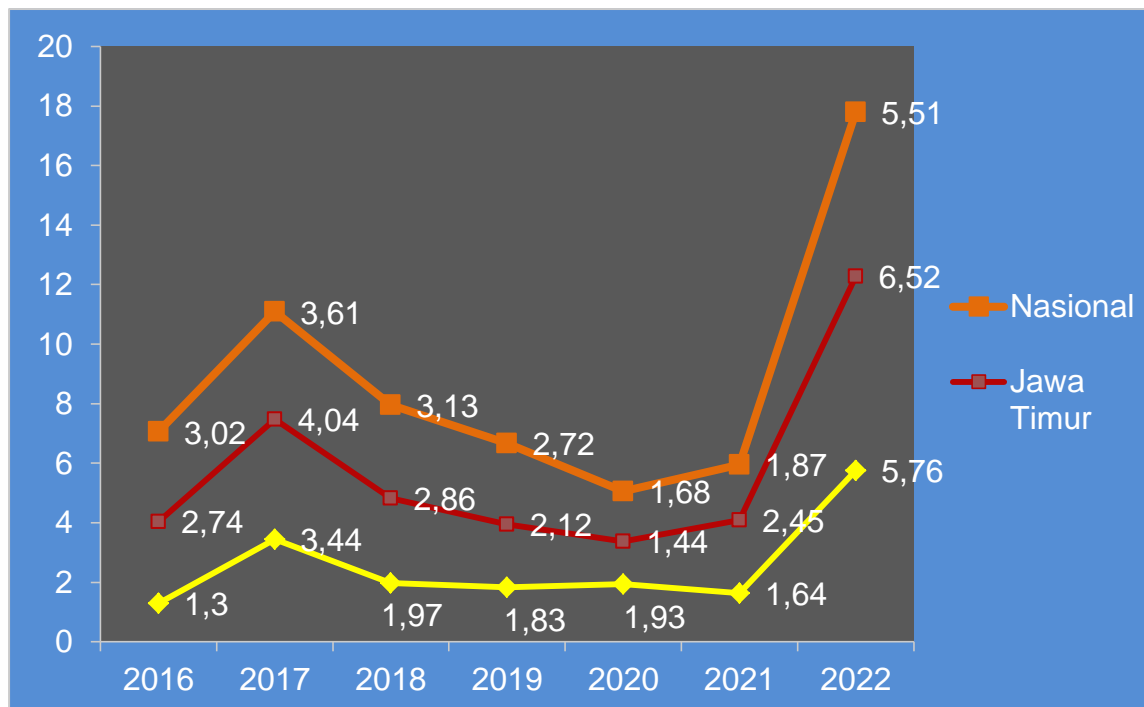
Pada dasarnya tingkat inflasi yang dihitung oleh BPS merupakan persentase perubahan Indeks Harga Konsumen (IHK). IHK merupakan sebuah nilai yang digunakan untuk menghitung perubahan harga rata-rata terhadap barang dan jasa yang dikonsumsi oleh rumah tangga. IHK dihitung dalam kurun waktu setiap tahun dan dalam hitungan per bulan, dimana nilai IHK dari tahun ke tahun akan mengalami perubahan yang fluktuatif, dari perubahan nilai IHK ini kemudian akan dijadikan sebagai acuan untuk menentukan laju inflasi. Data yang diperlukan untuk menjelaskan dan menunjukkan dinamika IHK antara lain : 1. Data Harga; data ini diperoleh dari pengumpulan sample harga dari barang dan jasa di lokasi tertentu yang dilakukan secara sampling, 2. Data pembobotan; data ini menunjukkan estimasi mengenai perbandingan antara total keseluruhan jenis belanja komoditas terhadap satu jenis komoditas tertentu. Data pembobotan (diagram timbang) tersebut diperoleh dari hasil survei biaya hidup (SBH).

Untuk data pembobotan menggunakan teknik sister city karena kabupaten Tuban bukan wilayah terpilih sampel SBH. Pelaksanaan SBH relatif sulit dilaksanakan untuk seluruh kab/kota di Indonesia, mengingat biaya yang sangat besar serta membutuhkan kemampuan

SDM yang tersedia di kabupaten/kota. Oleh karena SBH dilaksanakan pada 82 kota di Indonesia dengan referensi waktu 5 (lima) tahun sekali. Mengingat Kabupaten Tuban sebagai salah satu wilayah yang tidak terpilih sampel SBH, maka dalam penghitungan IHK menggunakan pendekatan metode *Sister City*.

Pendekatan *Sister City* yang dimaksud adalah menggunakan diagram timbang Kota SBH yang memiliki pola konsumsi yang hampir sama, serta letaknya berdekatan secara geografis. Variabel lain yang juga menjadi pertimbangan adalah besaran PDRB dan jumlah penduduk dalam satu provinsi mitra kota (*sister city*) yang bersesuaian. Dari pendekatan *Sister City* yang sudah disusun oleh BPS RI, maka ditetapkan bahwa Kabupaten Tuban mempunyai kemiripan pola konsumsi dengan Kota Kediri (Kota SBH).

Gambar 2.14 Tingkat Inflasi Kabupaten Tuban, Jawa Timur, dan Nasional Tahun 2016-2022



Sumber: BPS, BPS Provinsi Jawa Timur, BPS Kabupaten Tuban, 2023

Tingkat inflasi pada tahun 2022 mengalami kenaikan dibandingkan dengan tahun sebelumnya. Pada tahun 2021 tingkat inflasi adalah 1,64% sedangkan pada tahun 2022 naik menjadi 5,76%. Tingkat kenaikan ini juga terjadi pada tingkat Provinsi Jatim yang naik menjadi 6,52% dan pada tingkat nasional yang berada di angka 5,51% dibandingkan pada tahun lalu.

16. Indeks Desa Membangun (IDM)

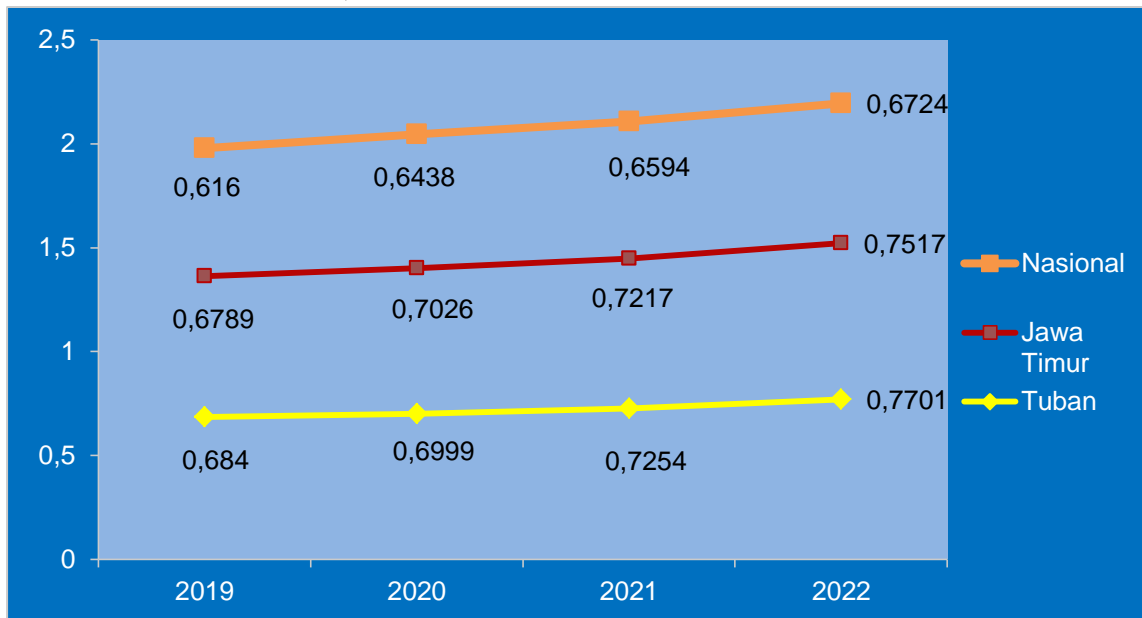
Indeks Desa Membangun (IDM) merupakan Indeks Komposit yang dibentuk berdasarkan tiga indeks, yaitu :

- Indeks Ketahanan Sosial; meliputi pendidikan, kesehatan, modal social, permukiman
- Indeks ketahanan ekonomi; meliputi keragaman produksi masyarakat, akses pusat perdagangan dan pasar, akses logistik, akses perbankan dan kredit, keterbukaan wilayah.
- Indeks Ketahanan Ekologi/ Lingkungan; meliputi kualitas lingkungan, bencana alam, tanggap bencana

Perangkat indikator yang dikembangkan dalam Indeks Desa Membangun dikembangkan berdasarkan konsepsi bahwa untuk menuju Desa maju dan mandiri perlu kerangka kerja pembangunan berkelanjutan di mana aspek sosial, ekonomi, dan ekologi menjadi kekuatan yang saling mengisi dan menjaga potensi serta kemampuan Desa untuk mensejahterakan kehidupan Desa. Kebijakan dan aktivitas pembangunan dan pemberdayaan masyarakat Desa harus menghasilkan pemerataan dan keadilan, didasarkan dan memperkuat nilai-nilai lokal dan budaya, serta ramah lingkungan dengan mengelola potensi sumber daya alam secara baik dan berkelanjutan. Dalam konteks ini ketahanan sosial, ekonomi, dan ekologi bekerja sebagai dimensi yang memperkuat gerak proses dan pencapaian tujuan pembangunan dan pemberdayaan masyarakat Desa.

Indeks Desa Membangun memotret perkembangan kemandirian Desa berdasarkan implementasi Undang-Undang Desa dengan dukungan Dana Desa serta Pendamping Desa. Indeks Desa Membangun mengarahkan ketepatan intervensi dalam kebijakan dengan korelasi intervensi pembangunan yang tepat dari Pemerintah sesuai dengan partisipasi Masyarakat yang berkorelasi dengan karakteristik wilayah Desa yaitu tipologi dan modal sosial.

Gambar 2.15 Indeks Desa Membangun Kabupaten Tuban, Jawa Timur, dan Nasional Tahun 2019-2022



Sumber: IDM Kemendesra, 2023

Indeks Desa Membangun di Kabupaten Tuban mengalami tren kenaikan pada tiap tahunnya. Pada Tahun 2019 mencapai 0,684 dan kemudian naik pada tahun 2020 menjadi 0,6999. Sedangkan pada tahun 2022 angkanya mencapai 0,7701, angka ini naik sebesar 0,0447 dibandingkan tahun sebelumnya yang berada di angka 0,7254. Hal ini menunjukkan bahwa komponen pembentuk IDM pada kecamatan Tuban sudah berprogres dengan baik pada tiap tahunnya. Melihat perbandingan dengan capaian IDM Provinsi Jawa Timur sebesar 0.7517 dan Capaian IDM nasional sebesar 0,6724, maka capaian IDM Kabupaten Tuban Tuban masih diatas Jawa Timur dan Nasional.

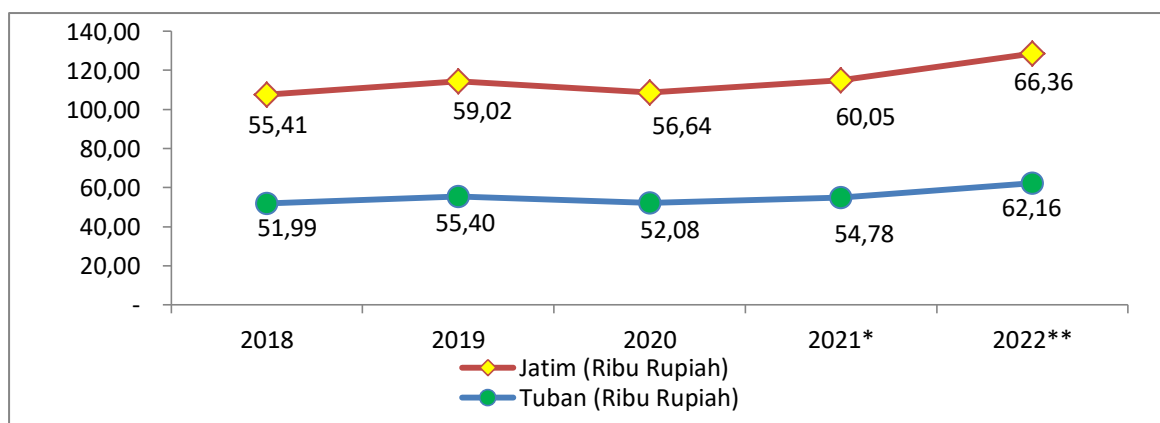
17. PDRB Per kapita

Salah satu indikator tingkat kemakmuran penduduk di suatu daerah/ wilayah dapat dilihat dari nilai PDRB per kapita, yang merupakan hasil bagi antara nilai tambah yang dihasilkan oleh seluruh kegiatan ekonomi dengan jumlah penduduk. Oleh karena itu, besar kecilnya jumlah penduduk akan mempengaruhi nilai PDRB per kapita, sedangkan besar kecilnya nilai PDRB sangat tergantung pada potensi sumber daya alam dan faktor-faktor produksi yang terdapat di daerah tersebut. PDRB per kapita atas dasar harga berlaku menunjukkan nilai PDRB per kepala atau per satu orang penduduk.

PDRB perkapita menggambarkan nilai PDRB yang diterima oleh setiap penduduk. PDRB perkapita diperoleh dengan cara membagi nilai PDRB atas Dasar Harga Berlaku dengan penduduk pertengahan tahun. Nilai PDRB per kapita Kabupaten Tuban atas dasar harga berlaku sejak tahun 2017 hingga 2019 senantiasa mengalami kenaikan. Pada tahun 2017 PDRB per kapita tercatat sebesar 48,47 juta rupiah. Secara nominal terus mengalami kenaikan hingga tahun 2019 mencapai 55,42 juta rupiah. Sedangkan pada tahun 2020 PDRB perkapita Tuban turun menjadi sebesar 52,95 juta rupiah, hal ini dipengaruhi oleh adanya pandemic Covid-19 yang menyebabkan aktifitas dan ruang gerak masyarakat terbatas sehingga mengakibatkan berkurangnya aktifitas ekonomi.

Tahun 2022, seiring dengan pulihnya aspek kesehatan terjadi peningkatan PDRB perkapita Tuban yaitu sebesar 62,16 juta rupiah. Namun gambaran tersebut belum bisa dijadikan sebagai ukuran peningkatan kemakmuran masyarakat maupun penyebaran pendapatan disetiap strata ekonomi, hanya bisa digunakan sebagai indikasi awal bahwa terjadi peningkatan pendapatan di masyarakat. Inflasi juga berpengaruh dominan dalam pembentukan PDRB atas dasar harga berlaku. Sebagai perbandingan dengan PDRB perkapita pada tingkat Provinsi Jawa Timur, angka pada tahun 2022 juga meningkat menjadi 66,36 juta rupiah dibandingkan tahun sebelumnya 60,05 juta rupiah.

Gambar 2.16 Perkembangan PDRB Perkapita (Ribuan Rupiah) Kabupaten Tuban dan Jawa Timur Tahun 2018-2022

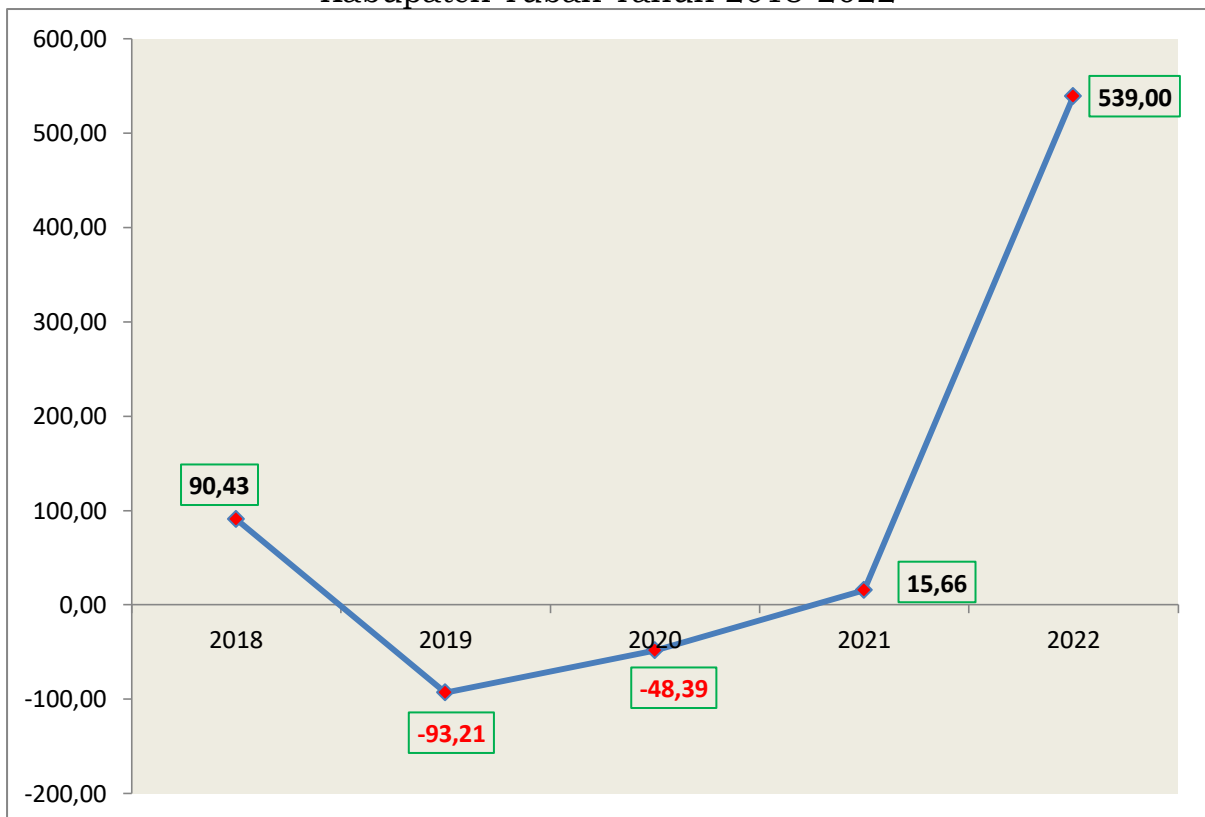


Sumber: BPS Provinsi Jawa Timur, BPS Kabupaten Tuban, 2023

18. Persentase Peningkatan Nilai Investasi

Nilai investasi (investment value) adalah nilai dari suatu perusahaan atau saham (business interest) atau kepentingan dalam perusahaan yang bersifat spesifik terhadap seorang investor, didasarkan pada atau terkait dengan persyaratan tertentu dari seorang atau kelompok investor. Peningkatan investasi diyakini ikut andil dalam mendongkrak pembangunan ekonomi suatu bangsa. Dalam ekonomi makro, investasi juga berperan sebagai salah satu komponen dari pendapatan nasional, Produk Domestik Bruto (PDB) atau Gross Domestic Product (GDP). Investasi memiliki hubungan positif dengan PDB atau pendapatan nasional, jika investasi naik, maka PDB akan naik, begitu juga sebaliknya, saat investasi turun maka PDB akan ikut turun.

Gambar 2.17 Perkembangan Persentase Peningkatan Nilai Investasi Kabupaten Tuban Tahun 2018-2022



Sumber: Dinas Penanaman Modal dan Pelayanan Terpadu Satu Pintu Kabupaten Tuban, 2023

Pada data dalam grafik diatas dapat dilihat bahwa dalam 5 tahun terakhir persentase peningkatan nilai investasi pada Kabupaten Tuban mengalami fluktuasi pada tiap tahunnya. Pada tahun 2019 hingga 2020 berada pada angka minus, sedangkan pada tahun 2021 mulai menunjukkan grafik peningkatan pada angka

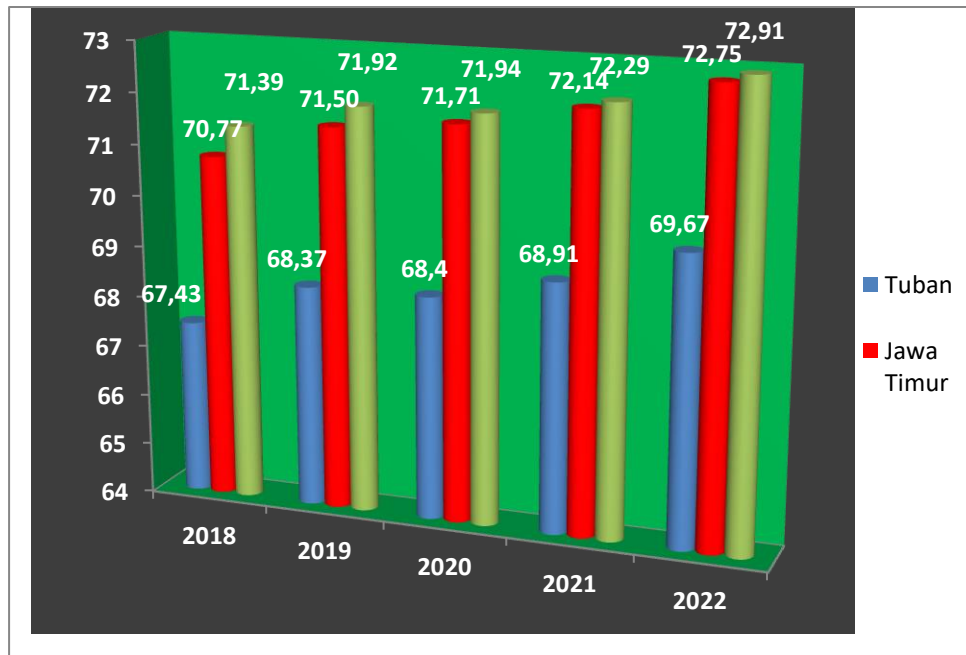
15,66%. Kenaikan terus berlanjut hingga tahun 2022 mencapai 539%, hal ini terjadi karena angka realisasi investasi pada tahun 2021 yang dapat masuk perhitungan atau dapat diunduh pada aplikasi OSS adalah pada bulan Agustus hingga Desember saja, sebelum periode itu jika belum migrasi ke OSS RBA maka dianggap belum berijin. Sebelumnya masih menggunakan OSS versi 1.1. OSS atau disebut Online single submission adalah sistem perizinan berbasis teknologi informasi yang mengintegrasikan perizinan di daerah dan pusat dalam rangka mempermudah kegiatan usaha di dalam negeri. PP 24 tahun 2018 tentang Pelayanan Perizinan Berusaha Terintegrasi Secara Elektronik (PP OSS), maka pada tahun 2018 diluncurkan OSS versi 1.0. Pada 1 Januari 2020, sistem OSS mengalami pembaruan dengan diluncurkannya OSS Versi 1.1. Pada Bulan Agustus 2021 berubah menjadi OSS RBA yang menjadi acuan dalam pemenuhan izin usaha. Realisasi pada tahun 2021 adalah 16.533.157.132.091 sedangkan pada tahun 2022 melonjak drastis di angka 105.609.068.200.642.

19. Indeks Pembangunan Manusia (IPM)

Pembangunan manusia didefinisikan sebagai proses perluasan pilihan bagi penduduk (*enlarging people choice*), Indeks Pembangunan Manusia merupakan indikator penting untuk mengukur keberhasilan dalam upaya membangun kualitas hidup manusia (masyarakat/penduduk). Indeks Pembangunan Manusia menjelaskan bagaimana penduduk dapat mengakses hasil pembangunan dalam memperoleh pendapatan, kesehatan, pendidikan dan sebagainya. Indeks Pembangunan Manusia diperkenalkan oleh UNDP pada Tahun 1990 dan metode penghitungan direvisi pada Tahun 2010. Badan Pusat Statistik (BPS) mengadopsi perubahan metodologi penghitungan Indeks Pembangunan Manusia yang baru pada Tahun 2014 dan melakukan *backstating* sejak Tahun 2010.

Indeks Pembangunan Manusia Kabupaten Tuban dalam kurun waktu Tahun 2018 – 2022 selalu mengalami kenaikan dari tahun ke tahun. Beberapa persoalan pembangunan manusia yang dihadapi Kabupaten Tuban antara lain masih rendahnya rata-rata lama sekolah, masih banyak terjadi kasus bayi lahir dengan berat badan rendah, gizi buruk pada bayi, serta masih kecilnya pengeluaran per kapita.

Gambar 2.18 Perkembangan Indeks Pembangunan Manusia Kabupaten Tuban, Jawa Timur, dan Nasional Tahun 2018-2022



Sumber: BPS, BPS Provinsi Jawa Timur, BPS Kabupaten Tuban, 2023

Pembangunan manusia di Kabupaten Tuban terus mengalami kemajuan, sejak tahun 2018 secara konstan mengalami kenaikan. Indeks Pembangunan Manusia (IPM) Kabupaten Tuban tahun 2022 mencapai 69,67, meningkat 0,76 poin (1,10 persen) dibandingkan capaian tahun sebelumnya (68,91). Peningkatan IPM Kabupaten Tuban 2022 terjadi pada semua dimensi, baik umur panjang dan hidup sehat, pengetahuan, dan standar hidup layak. Hal ini sejalan dengan peningkatan IPM Kabupaten Tuban 2021 yang juga didukung oleh peningkatan pada semua dimensi pengukuran, yakni umur panjang dan hidup sehat, dimensi pengetahuan, serta dimensi standar hidup layak. Pada dimensi pendidikan, penduduk berusia 7 tahun di Kabupaten Tuban memiliki harapan lama sekolah selama 12,24 tahun, atau hampir setara dengan lamanya waktu untuk menamatkan pendidikan hingga setingkat Diploma I. Angka ini meningkat 0,02 tahun dibandingkan tahun 2021. Sementara itu, rata-rata lama sekolah penduduk umur 25 tahun ke atas meningkat 0,19 tahun, dari 7,18 tahun menjadi 7,37 tahun pada tahun 2022. Pada dimensi umur panjang dan hidup sehat, bayi yang lahir pada tahun 2022 memiliki harapan untuk dapat hidup hingga 71,97 tahun, lebih lama 0,41 tahun dibandingkan dengan mereka yang

lahir pada tahun sebelumnya. Pada dimensi standar hidup layak yang dihitung berdasarkan pengeluaran riil per kapita pada angka 10.703 ribu per tahun atau naik sebesar 323 ribu dari tahun sebelumnya sebesar 10.380 ribu di tahun 2021.

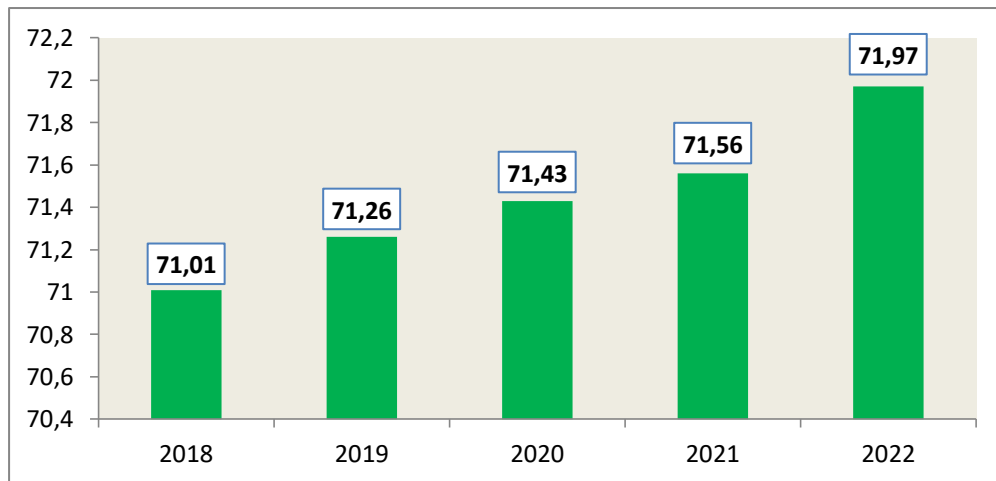
Penghitungan IPM berdasarkan rata-rata geometrik dari tiga komponen yaitu indeks kesehatan, indeks pengetahuan, dan indeks pengeluaran. Pada ketiga indeks ini sebelumnya dilakukan standardisasi dengan nilai minimum dan maksimum masing-masing komponen indeks.

Perkembangan Dimensi Pembentuk IPM Kabupaten Tuban tahun 2018-2022:

1. Dimensi Umur Panjang dan Hidup Sehat

Umur Harapan Hidup saat lahir (UHH) yang mempresentasikan dimensi umur panjang dan hidup sehat terus meningkat selama periode tahun 2018 hingga tahun 2022. Pada tahun 2018 berada pada angka 71,01 tahun, sedangkan pada tahun 2022 mencapai 71,97 tahun.

Gambar 2.19 Perkembangan Umur Harapan Hidup Kabupaten Tuban Tahun 2018-2022

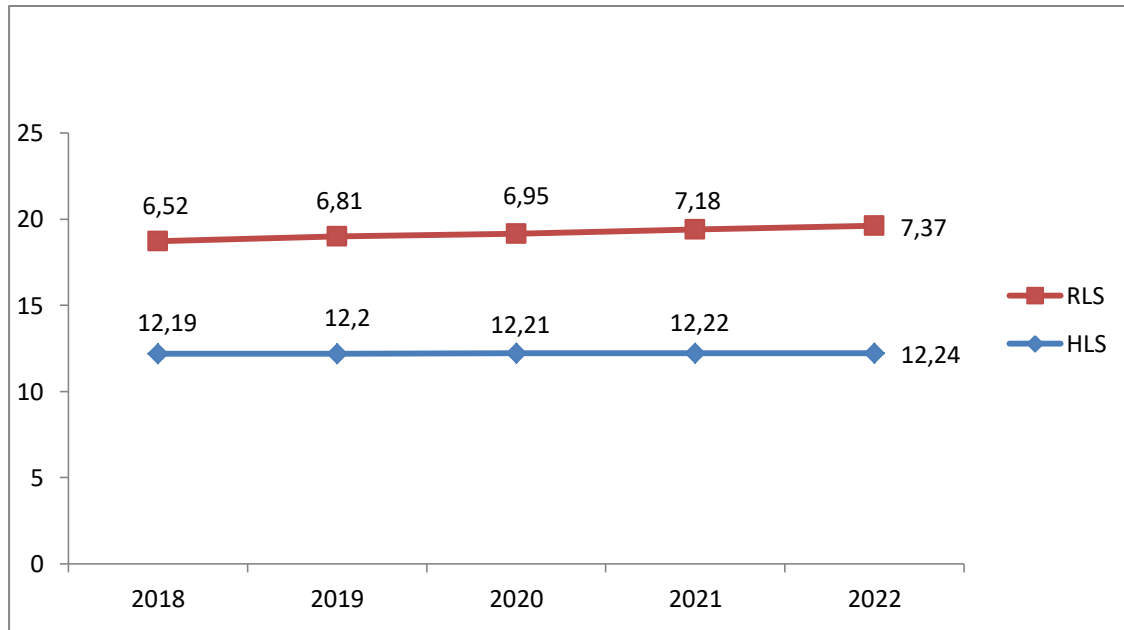


Sumber: BPS Kabupaten Tuban, 2023

2. Dimensi Pengetahuan

Dimensi Pengetahuan pada IPM dibentuk oleh dua indikator, yaitu Harapan Lama Sekolah (HLS) penduduk usia 7 tahun dan Rata-Rata Lama Sekolah (RLS) penduduk usia 25 tahun keatas. Kedua indikator ini konsisten terus meningkat dari tahun ke tahun, meskipun kenaikan yang dicapai relatif kecil.

Gambar 2.20 Perkembangan HLS dan RLS Kabupaten Tuban Tahun 2018-2022



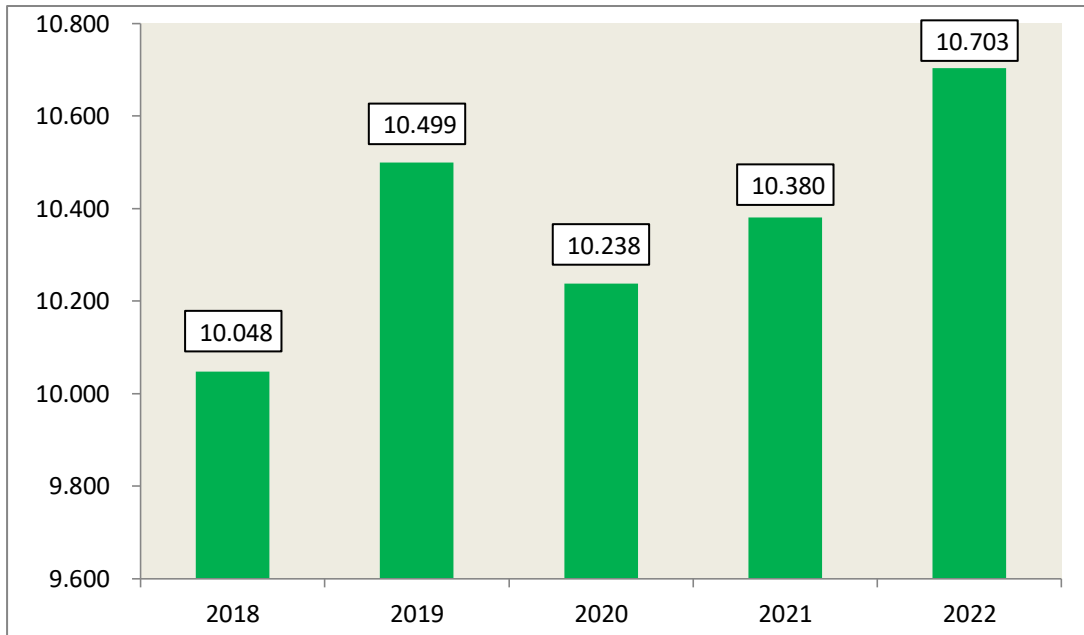
Sumber: BPS Kabupaten Tuban, 2023

3. Dimensi Standar hidup Layak

Dimensi terakhir yang mewakili pembangunan manusia adalah standard hidup layak yang direpresentasikan dengan pengeluaran riil per kapita (atas dasar harga konstan 2012) yang disesuaikan. Dari rentang waktu tahun 2018-2022 cenderung mengalami kenaikan. Pada tahun 2018 angkanya sebesar 10.048 dan naik pada tahun 2019 menjadi 10.499. Akan tetapi pada tahun 2020 nilainya turun menjadi 10.238. Sedangkan pada tahun 2021 nilai kembali naik menjadi 10.380 dan pada tahun 2022 mencapai 10.703.

Pada tahun 2022, pengeluaran riil per kapita (yang disesuaikan) masyarakat Kabupaten Tuban mencapai Rp 10,703 juta per tahun. Angka ini meningkat 3,11 persen dibandingkan tahun sebelumnya. Kondisi ini menunjukkan bahwa setelah lebih dari satu tahun pandemic Covid-19 melanda Kabupaten Tuban, pengeluaran riil per kapita mulai meningkat kembali setelah pada tahun 2020 mengalami penurunan.

Gambar 2.21 Perkembangan Pengeluaran Per Kapita Kabupaten Tuban Tahun 2018-2022



Sumber: BPS Kabupaten Tuban, 2023

20. Indeks Pembangunan Gender (IPG)

IPG merupakan indeks pencapaian kemampuan dasar pembangunan manusia yang sama seperti IPM dengan memperhatikan ketimpangan gender. IPG digunakan untuk mengukur pencapaian dalam dimensi yang sama dan menggunakan indikator yang sama dengan IPM, namun lebih diarahkan untuk mengungkapkan ketimpangan antara laki-laki dan perempuan.

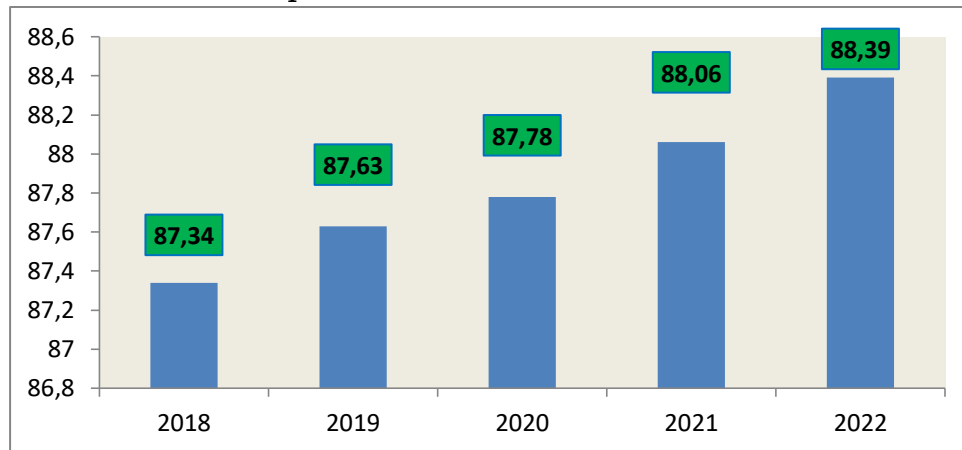
Formula perhitungan IPG : $IPM\ p / IPM\ l$

IPM p : Indeks Pembangunan Manusia (perempuan)

IPM l : Indeks Pembangunan Manusia (laki-laki)

Nilai IPG berkisar antara 0-100 persen. Bila nilai IPG semakin tinggi maka semakin tinggi kesenjangan pembangunan antara laki-laki dan perempuan. Untuk realisasi IPG Kabupaten Tuban pada tahun 2022 belum rilis, sedangkan pada tahun 2021 adalah sebesar 88,06 mengalami kenaikan dibandingkan tahun 2020 yang sebesar 87,78. Hal ini berarti ketimpangan antara laki-laki dan perempuan semakin meningkat.

Gambar 2.22 Perkembangan Indeks Pembangunan Gender Kabupaten Tuban Tahun 2018-2022

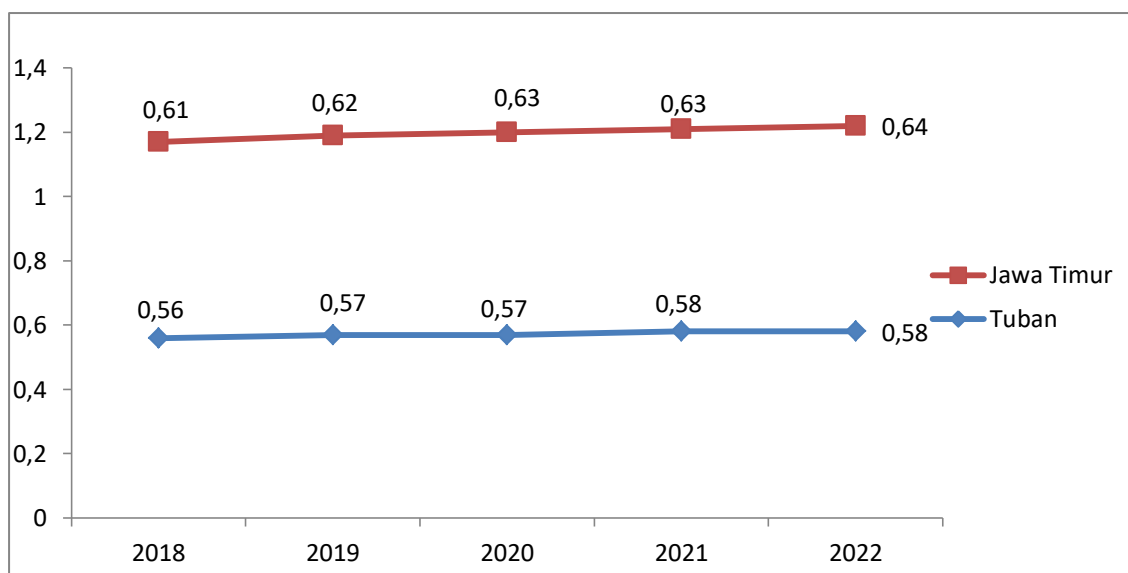


Sumber: BPS Kabupaten Tuban, 2023

21. Indeks Pendidikan

Faktor pendidikan akan menjadi investasi penting untuk meningkatkan daya saing daerah di masa yang akan datang. Salah satu ukuran keberhasilan pembangunan di bidang pendidikan yang dilakukan pemerintah baik di tingkat pusat maupun daerah adalah Indeks Pendidikan. Indeks Pendidikan adalah salah satu komponen yang menyusun Indeks Pembangunan Manusia (IPM). Tinggi rendahnya IPM suatu daerah tergantung dari komponennya. Semakin tinggi nilai komponennya maka akan semakin tinggi pula indeks IPM.

Gambar 2.23 Perkembangan Indeks Pendidikan Kabupaten Tuban dan Jawa Timur Tahun 2018-2022



Sumber: BPS Provinsi Jawa Timur, 2023

Berdasarkan grafik diatas dapat dilihat bahwa Indeks Pendidikan Kabupaten Tuban mengalami tren kenaikan selama rentang 5 tahun terakhir. Data menunjukkan bahwa pada tahun 2022 indeks pendidikan Kabupaten Tuban mencapai 0,58, naik dibandingkan tahun 2020 sebesar 0,57. Sedangkan untuk indeks pendidikan pada provinsi Jawa Timur pada tahun 2022 mencapai angka 0,64, angka ini naik dari tahun sebelumnya yang berada di angka 0,63. Hal ini menunjukkan bahwa aspek pendidikan di Jawa Timur sudah semakin bagus.

22. Indeks Pembangunan Literasi Masyarakat

Indeks Pembangunan Literasi Masyarakat adalah pengukuran terhadap usaha yang dilaksanakan oleh pemerintah daerah (tingkat provinsi dan kabupaten/kota) dalam membina dan mengembangkan perpustakaan sebagai wahana belajar sepanjang hayat untuk mencapai budaya literasi masyarakat.

Indeks Pembangunan Literasi Masyarakat (IPLM) merupakan data tingkat pembangunan literasi masyarakat yang diperoleh dari unsur-unsur pembangun literasi masyarakat (UPLM) yang bersumber dari data sekunder dan aspek masyarakat (AM) dalam upaya membina dan mengembangkan perpustakaan sebagai wahana belajar sepanjang hayat guna meningkatkan literasi masyarakat. Karakteristik IPLM lebih memfokuskan pada sisi hulu yakni pengembangan dan penguatan kelembagaan dan infrastruktur perpustakaan. Dalam hal ini salah satu unsurnya adalah jumlah perpustakaan yang sudah terakreditasi. Untuk memenuhi jumlah perpustakaan yang terakreditasi ini Perpustakaan Nasional menyelenggarakan program relaksasi akreditasi.

Realisasi indeks pembangunan literasi masyarakat pada Kabupaten Tuban tahun 2022 adalah 53,88. Akan tetapi angka ini kemudian dikonversi dengan dibagi 4,76 sehingga IPLM nya menjadi 11,319. Nilai IPLM berada pada selang 0-100, namun demikian pada pembahasan tentang target Renstra Perpusnas digunakan selang 0-20 yang menyesuaikan dengan target tersebut. Jika nilai tersebut akan dibandingkan dengan nilai Renstra Perpusnas, maka hasil IPLM harus dikonversi dengan angka 4,76. Untuk realisasi IPLM pada tingkat provinsi Jawa Timur adalah sebesar 74,73 yang dikonversi sehingga menjadi 15,699 dan masuk dalam kategori sedang. Untuk nilai IPLM Nasional pada tahun 2022 sebesar 64,48 yang sudah masuk kategori sedang, setelah dikonversi angka

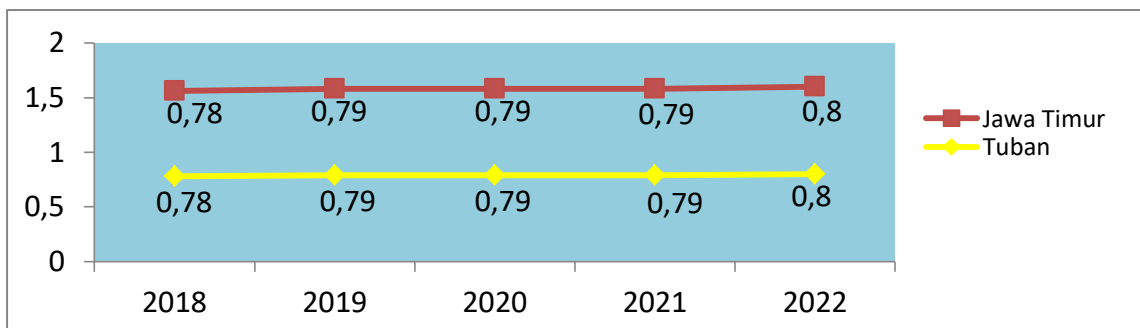
tersebut menjadi 13,55 artinya secara nasional nilai IPLM tahun 2022 sudah memenuhi standar yang telah ditetapkan perpunas.

23. Indeks Kesehatan

Kesehatan menjadi aspek penting dalam pembangunan, karena kesehatan menjadi modal penting bagi setiap individu untuk melakukan aktivitas sehari-hari dan berpartisipasi dalam pembangunan. Upaya peningkatan kualitas kesehatan yang dilakukan pemerintah saat ini tidak hanya terfokus pada upaya pengobatan atau upaya kuratif dan rehabilitasi saja. Peningkatan pelayanan kesehatan juga dilakukan dengan upaya promotif dan preventif dan upaya tersebut menjadi salah satu pilar utama program Indonesia Sehat.

Umur harapan hidup erat kaitannya dengan angka kematian bayi, apabila angka kematian bayi pada suatu wilayah tinggi maka umur harapan hidup penduduk di wilayah tersebut akan rendah dan sebaliknya, jika angka kematian di suatu wilayah rendah maka umur harapan hidup pada wilayah tersebut akan tinggi. Itu sebabnya salah satu program prioritas pembangunan dalam bidang kesehatan adalah menekan angka kematian bayi. Indeks kesehatan diambil dari perhitungan dengan acuan angka harapan hidup. Untuk realisasi indeks kesehatan pada tahun 2022 belum rilis, sedangkan pada tahun 2021 indeks kesehatan Kabupaten Tuban berada pada angka 0,79. Nilai ini sama dengan Indeks Kesehatan Jawa timur yang juga mempunyai nilai sama yaitu 0,79. Data pada 5 tahun kebelakang dapat dilihat pada grafik dibawah ini:

Gambar 2.24 Perkembangan Indeks Kesehatan Kabupaten Tuban dan Jawa Timur Tahun 2018-2022



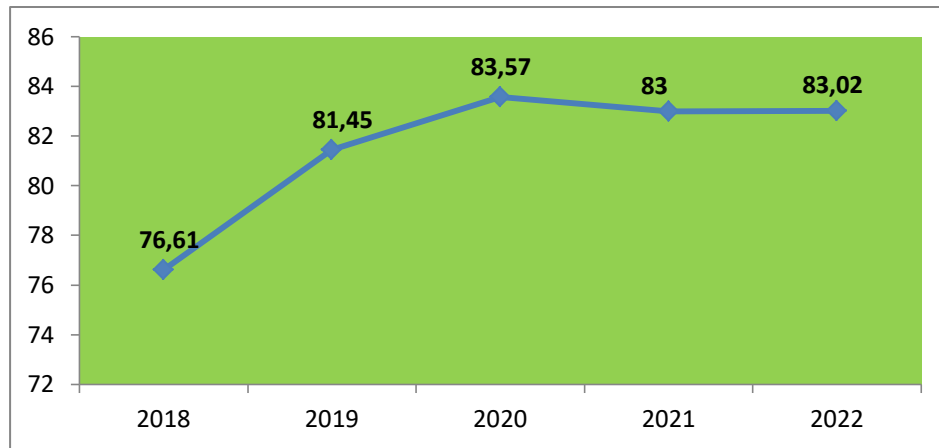
Sumber: BPS Provinsi Jawa Timur, 2023

24. Indeks Ketahanan Pangan

Indeks Ketahanan Pangan adalah ukuran dari beberapa indikator yang digunakan untuk menghasilkan skor komposit kondisi ketahanan pangan di suatu wilayah. Nilai IKP dapat menunjukkan capaian ketahanan pangan dan gizi wilayah (kabupaten/ kota/ provinsi) dan peringkat relative antara satu wilayah dibandingkan dengan wilayah lainnya. Dengan demikian IKP dapat menjadi salah satu alat untuk menentukan prioritas daerah menerima intervensi program penguatan ketahanan pangan. Keberhasilan pelaksanaan program/ kegiatan yang telah dilakukan akan terlihat dari peningkatan nilai IKP. Oleh karena itu, IKP menjadi penting pada saat perencanaan program kegiatan pengentasan daerah rentan rawan pangan untuk menetapkan wilayah prioritas dan intervensi program spesifik yang akan dilaksanakan.

Ketahanan Pangan merupakan suatu kondisi terpenuhinya pangan bagi Negara sampai dengan perseorangan, yang tercermin dari tersedianya pangan yang cukup, baik jumlah maupun mutunya, aman, beragam, bergizi, merata, dan terjangkau serta tidak bertentangan dengan agama, keyakinan, dan budaya masyarakat, untuk dapat hidup sehat, aktif, dan produktif secara berkelanjutan. Pembangunan ketahanan pangan dan gizi dilakukan secara sistemik dengan melibatkan lintas sektor. Pendekatan ini diarahkan untuk mewujudkan ketersediaan pangan yang memadai melalui produksi pangan domestic dan perdagangan; tercapainya stabilitas ketersediaan dan akses pangan secara makro-meso dan mikro, tercukupinya kualitas (keragaman dan keamanan pangan) dan kuantitas konsumsi pangan yang didukung oleh perbaikan infrastruktur. Untuk mewujudkan kondisi tersebut, diperlukan dukungan kebijakan ekonomi makro yang mampu mewujudkan stabilitas ekonomi menjamin stabilitas pasokan dan harga pangan.

Gambar 2.25 Perkembangan Indeks Ketahanan Pangan Kabupaten Tuban Tahun 2018-2022



Sumber: Dinas Ketahanan Pertanian dan Perikanan, 2023

Nilai indeks ketahanan pangan di Kabupaten Tuban pada 5 tahun terakhir mengalami tren kenaikan. Hanya pada tahun 2021 yang mengalami penurunan yaitu sebesar 0,57% dibandingkan tahun lalu, sehingga menjadi 83% untuk capaian nilai indeks ketahanan pangan. Sedangkan pada tahun 2022 angkanya naik tipis sebesar 0,02% sehingga menjadi 83,02%. Diperlukan sinergitas lintas sektor dari pusat dan daerah serta kerja sama kemitraan antar pemangku kepentingan, yaitu pemerintah, swasta/BUMN, organisasi kemasyarakatan bidang pangan dan pertanian, para petani diperlukan dalam pembangunan sistem pangan berkelanjutan. Fokus dan pendalaman pelaksanaan kebijakan dan program pembangunan ketahanan pangan dan gizi diperlukan dalam upaya pengentasan daerah rentan rawan pangan guna pencapaian Tujuan Pembangunan Berkelanjutan atau Sustainable Development Goals (SDGs), terutama tujuan 1 tanpa kemiskinan dan tujuan 2 tanpa kelaparan.

25. Indeks Pemberdayaan Gender (IDG)

Indeks Pemberdayaan Gender (IDG) merupakan indikator komposit untuk melihat peran aktif perempuan dalam kehidupan ekonomi dan politik. IDG difokuskan pada partisipasi untuk mengukur ketimpangan gender pada bidang-bidang kunci dalam partisipasi ekonomi dan politik.

Formula perhitungan IDG : $1/3 (Ipar + IDM + linc-dis)$

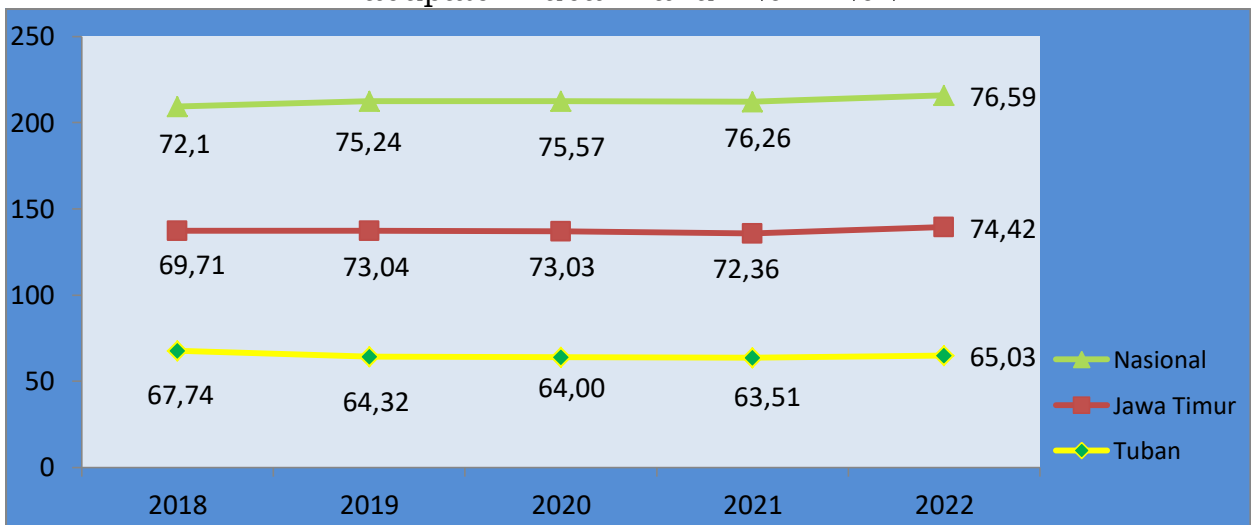
Ipar = Indeks keterwakilan di parlemen

IDM = Indeks pengambilan keputusan

linc-dis = Indeks distribusi pendapatan.

Capaian IDG pada tahun 2022 realisasi capaiannya adalah 65,03. Angka ini naik dibandingkan dengan tahun 2021 sebesar 63,51. Akan tetapi angka ini masih lebih rendah daripada angka Jawa Timur sebesar 74,42 dan Nasional sebesar 76,59. Masih belum optimalnya capaian Indeks Pemberdayaan Gender (IDG) menunjukkan belum maksimalnya peran aktif perempuan, sehingga pada urusan pemberdayaan perempuan masih memerlukan berbagai upaya dan inovasi yang sifatnya sektoral namun mutlak dilakukan dengan kolaborasi lintas sektor yang sinergis, mengingat isu kesetaraan perempuan yang bersifat menyeluruh dan ada pada tiap sektor pembangunan. Grafik selama 5 tahun terakhir dapat dilihat dibawah ini:

Gambar 2.26 Perkembangan Indeks Pemberdayaan Gender Kabupaten Tuban Tahun 2017-2021



Sumber: BPS Provinsi Jawa Timur, 2022

26. Indeks Reformasi Birokrasi (IRB)

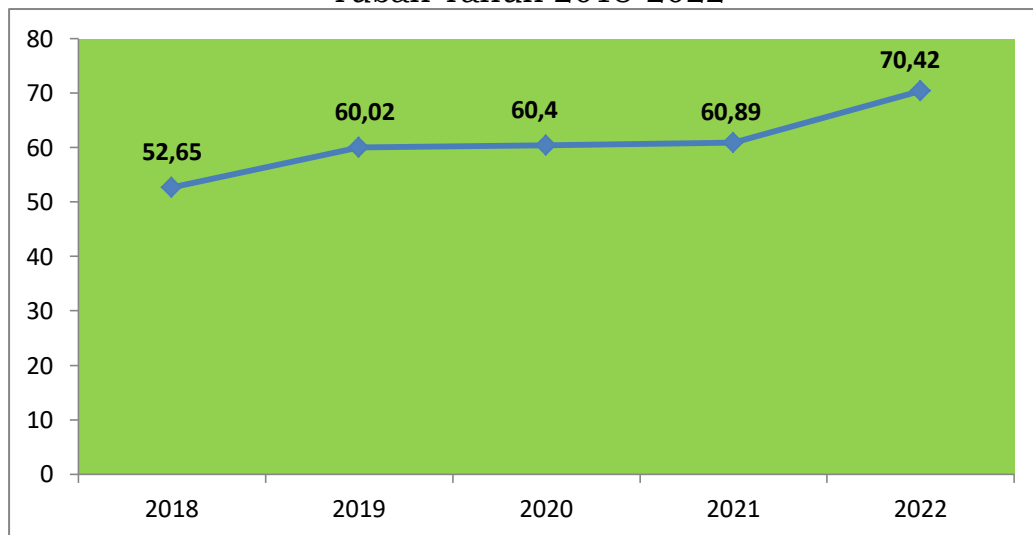
Indeks Reformasi Birokrasi menggambarkan sejauh mana instansi pemerintah melaksanakan perbaikan tata kelola pemerintahan yang bertujuan pada pemerintahan yang efektif dan efisien, bersih dari KKN, dan memiliki pelayanan publik yang berkualitas. Sesuai dengan Peraturan Presiden Nomor 81 Tahun 2010 Tentang Grand Design Reformasi Birokrasi Tahun 2010-2025 dan Peraturan Menteri Pendayagunaan Aparatur Negara dan Reformasi Birokrasi (Menteri PANRB) Nomor 25 Tahun 2020 Tentang Road Map Reformasi Birokrasi Tahun 2020-2024, maka dilakukan evaluasi yang berpedoman pada Peraturan Menteri PANRB Nomor 26 Tahun 2020 Tentang Pedoman Evaluasi Pelaksanaan Reformasi

Birokrasi. Perubahan mendasar dari pedoman tersebut adalah penekanan pada hal-hal yang bersifat implementatif, kolaboratif dan analisis holistik.

Tujuan evaluasi untuk menilai kemajuan pelaksanaan program reformasi birokrasi dalam rangka mencapai sasaran, yaitu mewujudkan birokrasi yang bersih dan akuntabel, birokrasi yang kapabel, serta birokrasi yang mampu memberikan pelayanan publik secara prima. Selain itu, evaluasi ini juga bertujuan untuk memberikan saran perbaikan dalam rangka meningkatkan kualitas reformasi birokrasi di Lingkungan Kabupaten Tuban.

Berdasarkan evaluasi yang telah dilakukan, untuk tahun 2021 Indeks Reformasi Birokrasi adalah 60,89 dengan kategori “B”. Sedangkan pada tahun 2022 meningkat menjadi 70,42 dengan kategori “BB”. Hasil evaluasi tersebut menunjukkan bahwa Kabupaten Tuban telah berupaya untuk mewujudkan tata kelola pemerintahan yang lebih baik melalui perbaikan berkelanjutan yang ditandai dengan meningkatnya nilai pada area reform, serta diikuti dengan peningkatan nilai pada komponen hasil.

Gambar 2.27 Perkembangan Indeks Reformasi Birokrasi Kabupaten Tuban Tahun 2018-2022



Sumber: Sekretariat Daerah Kabupaten Tuban, 2023

27. Indeks Kemandirian Fiskal Pemerintah Daerah

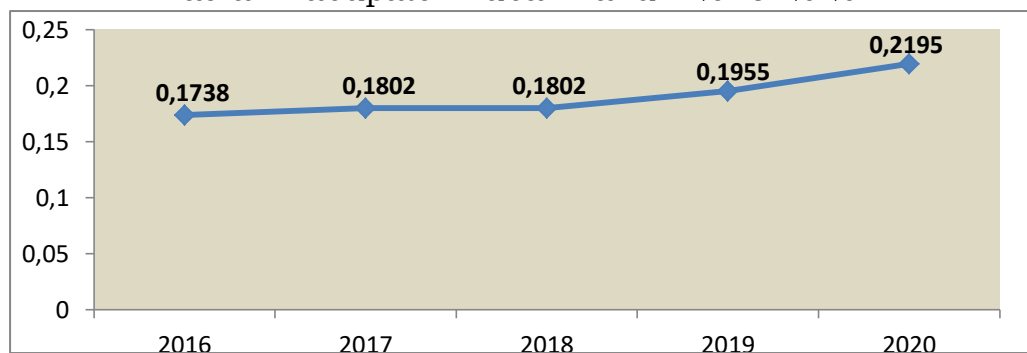
Kemandirian fiskal merupakan indikator utama dalam mengukur kemampuan pemerintah daerah untuk membiayai sendiri kegiatan pemerintahan daerah, tanpa tergantung bantuan dari luar, termasuk dari Pemerintah Pusat. Salah satu metode untuk menghitung kemandirian fiskal daerah adalah dengan menggunakan

Fiscal Autonomy Index (FAI) atau tingkat indeks kemandirian fiskal (IKF) yang dikembangkan oleh Hunter (1977).

Salah satu kendala yang dihadapi dalam perhitungan Indeks Kemandirian Fiskal adalah pencatatan pendapatan transfer sedangkan beberapa daerah lainnya mengeluarkannya dari dana transfer. Demikian juga dengan Dana BOS yang secara substansi sama dengan DAK Non Fisik tetapi dimasukkan sebagai Pendapatan Hibah dan tidak masuk pendapatan dana transfer. Karena Struktur APBD di Indonesia sedikit berbeda dengan klasifikasi anggaran yang digunakan dalam reviu ini disesuaikan dengan kondisi struktur APBD di Indonesia. Oleh karena itu, dalam perhitungan IKF menggunakan total pendapatan dan total pendapatan transfer sebagai proxy belanja. Kedua pendekatan akan menghasilkan IKF yang sama atau hampir sama.

Nilai Indeks kemandirian fiskal daerah pada tahun 2021 hingga 2022 masih belum rilis. Sedangkan pada tahun 2020 mencapai angka 0,2195 naik dari tahun sebelumnya yang berada pada angka 0,1955. Perkembangan selama 5 tahun terakhir dapat dilihat pada grafik dibawah ini:

Gambar 2.28 Perkembangan Indeks Kemandirian Fiskal Pemerintah Daerah Kabupaten Tuban Tahun 2016-2020



Sumber: Badan Pengelolaan Keuangan, Pendapatan dan Aset Daerah Kabupaten Tuban, 2016-2021

28. Indeks Pengelolaan Keuangan Daerah (IPKD)

Satuan ukuran yang ditetapkan berdasarkan seperangkat dimensi dan indikator untuk menilai kualitas kinerja tata kelola keuangan daerah yang efektif, efisien, transparan, dan akuntabel dalam periode tertentu. Pengukuran IPKD dapat dilakukan melalui beberapa langkah sebagai berikut:

1. Kesesuaian dokumen perencanaan dan penganggaran
 - a. Kesesuaian nomenklatur program RPJMD dan RKPD
 - b. Kesesuaian nomenklatur program RKPD dan KUA_PPAS

- c. Kesesuaian nomenklatur program KUA-PPAS dan APBD
- d. Kesesuaian pagu program RKPD dan KUA-PPAS
- e. Kesesuaian pagu program KUA-PPAS dan APBD

2. Pengalokasian anggaran belanja dalam APBD

Dimensi Pengelolaan anggaran belanja dalam APBD merupakan salah satu dimensi yang diukur dalam IPKD. Indikator yang terdapat dalam dimensi pengalokasian anggaran belanja dalam APBD merupakan amanat peraturan perundang-undangan.

3. Transparansi pengelolaan keuangan daerah

Dimensi transparansi pengelolaan keuangan daerah mencakup indikator ketepatan waktu dan keteraksesan.

4. Penyerapan anggaran

Dimensi penyerapan anggaran sebagai suatu kewajiban yang fundamental dalam pengelolaan keuangan daerah. Penyerapan anggaran merupakan salah satu tahapan dari siklus APBD yang dimulai dari perencanaan anggaran, persetujuan bersama, evaluasi anggaran dan penetapan, pengawasan dan pertanggungjawaban keuangan. Penyerapan anggaran diukur dengan membandingkan antara anggaran dan realisasinya.

5. Kondisi Keuangan Daerah

Kondisi keuangan daerah adalah kemampuan keuangan suatu pemerintah daerah untuk memenuhi kewajibannya, mengantisipasi kejadian tak terduga, dan untuk mengeksekusi hak keuangannya secara efektif dan efisien.

Nilai pada tahun 2022 belum rilis karena indeks ini merupakan indikator baru dalam RPJMD yang memang baru akan dimulai perhitungannya pada tahun 2022.

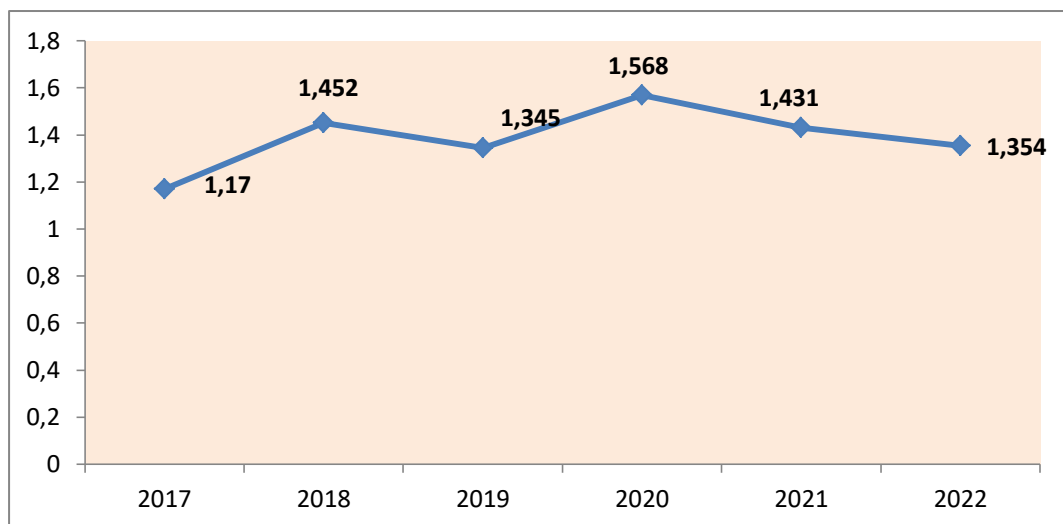
29. Indeks Kapasitas Fiskal

Kapasitas fiskal daerah yaitu kemampuan keuangan masing-masing daerah yang dicerminkan melalui pendapatan daerah dikurangi dengan pendapatan yang penggunaannya sudah ditentukan dan belanja tertentu. Kapasitas fiskal daerah sebagai unsur dalam penyusunan peta kapasitas fiskal daerah. Peta kapasitas fiskal daerah yaitu gambaran kemampuan keuangan daerah yang dikelompokkan berdasarkan indeks kapasitas fiskal daerah. Dalam penggunaan peta kapasitas fiskal daerah bisa digunakan dalam 3 kebutuhan yaitu sebagai berikut: pertimbangan dalam penetapan daerah penerima hibah, penentuan besaran dana pendamping oleh pemerintah daerah jika dipersyaratkan, dan

penggunaan lain sesuai dengan ketentuan peraturan perundang-undangan.

Jumlah kapasitas fiskal daerah dalam sebuah daerah dibagi lewat rata-rata kapasitas fiskal daerah dalam menghitung indeks kapasitas fiskal daerah (IKFD). Mengikuti IKFD, daerah digolongkan menjadi 5 jenis kapasitas fiskal daerah. Diawali dengan rentang sangat rendah hingga sangat tinggi. Indeks kapasitas fiskal daerah sebagai dasar pada pengelompokan kemampuan keuangan daerah dalam penyusunan peta kapasitas fiskal daerah. Dalam perhitungannya kapasitas fiskal daerah dan IKFD kabupaten/kota terdapat formula yang serupa.

Gambar 2.29 Perkembangan Indeks Kemandirian Fiskal Pemerintah Daerah Kabupaten Tuban Tahun 2017-2022



Sumber: Peta Kapasitas Fiskal Daerah, 2017-2022

Berdasarkan grafik di atas dapat dilihat bahwa pada indeks kapasitas fiskal daerah Kabupaten Tuban mengalami fluktuasi pada tiap tahunnya. Pada tahun 2022 mencapai angka 1,354, angka ini turun dibandingkan tahun lalu yang sebesar 1,431.

30. Nilai Sistem Akuntabilitas Kinerja Instansi Pemerintah (SAKIP) Daerah

Akuntabilitas pada dasarnya merupakan perwujudan kewajiban unit organisasi untuk mempertanggungjawabkan pengelolaan sumber daya dan pelaksanaan kebijakan yang dipercayakan dalam rangka mencapai tujuan yang telah ditetapkan melalui media

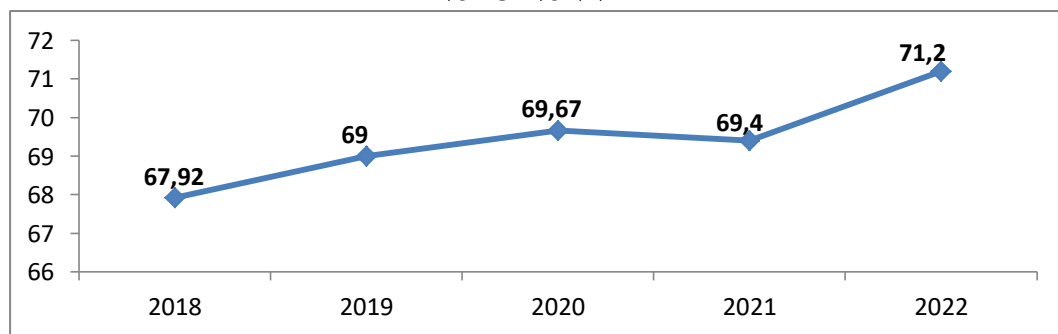
pertanggungjawaban berupa laporan akuntabilitas kinerja secara periodik.

Akuntabilitas dilihat dari sudut pandang pengendalian dan tolok ukur pengukuran kinerja, akuntabilitas diartikan sebagai kewajiban untuk menjawab dan menjelaskan kinerja dari tindakan seseorang atau badan, kepada pihak-pihak yang memiliki hak untuk meminta jawaban atau keterangan dari orang atau badan yang telah diberikan wewenang untuk mengelola sumber daya tertentu. Sistem akuntabilitas kinerja instansi pemerintah merupakan suatu tatanan, instrument, dan metode pertanggungjawaban yang intinya meliputi tahap-tahap berupa siklus akuntabilitas kinerja instansi Pemerintah.

Arti nilai hasil evaluasi akuntabilitas kinerja mencerminkan tingkat akuntabilitas instansi pemerintah dalam mempertanggungjawabkan hasil atau manfaat dari seluruh pengguna anggaran Negara/daerah secara efektif, efisien, dan ekonomis.

Tujuan evaluasi ini adalah untuk menilai tingkat akuntabilitas atau pertanggungjawaban atas hasil (outcome) terhadap penggunaan anggaran dalam rangka terwujudnya pemerintahan yang berorientasi kepada hasil (result oriented government) serta memberikan saran perbaikan yang diperlukan.

Gambar 2.30 Perkembangan Nilai SAKIP Kabupaten Tuban Tahun 2018-2022



Sumber: Sekretariat Daerah Kabupaten Tuban, 2023

Hasil evaluasi pada tahun 2021 menunjukkan bahwa Pemerintah Kabupaten Tuban memperoleh nilai 69,40 atau predikat “B”, sedangkan pada tahun 2022 naik menjadi 71,2 dengan predikat “BB”. Penilaian tersebut menunjukkan tingkat efektivitas dan efisiensi penggunaan anggaran dibandingkan dengan capaian kerjanya, kualitas pembangunan budaya kinerja birokrasi dan penyelenggaraan pemerintahan yang berorientasi pada hasil di

Pemerintah Kabupaten Tuban sudah menunjukkan hasil yang baik. Pemerintah kabupaten Tuban telah melakukan upaya perbaikan dalam penerapan dan penguatan SAKIP, baik pada level Pemerintah Kabupaten maupun level Perangkat Daerah, serta berupaya menyempurnakan aplikasi SAKIP berbasis teknologi informasi.

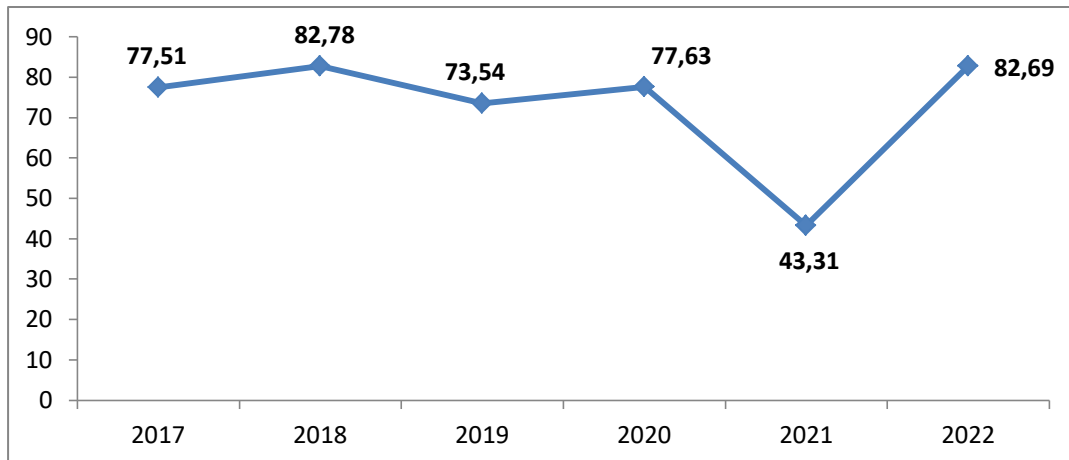
31. Indeks Kearsipan Daerah

Penyelenggaraan kearsipan bertujuan untuk menjamin ketersediaan arsip yang autentik, terpercaya, utuh, dan mudah diakses dan bisa memberikan perlindungan kepentingan Negara dan menjamin hak-hak keperdataan rakyat. Untuk mencapai tujuan tersebut dituntut adanya penyelenggaraan kearsipan yang sesuai dengan prinsip, kaidah, dan standar kearsipan, agar arsip bisa menjadi bukti akuntabilitas.

Dalam rangka mewujudkan arsip sebagai bukti akuntabilitas kinerja organisasi, maka dituntut adanya peningkatan mutu penyelenggaraan kearsipan. Strategi percepatan untuk mewujudkan peningkatan mutu penyelenggaraan kearsipan baik yang dilakukan pihak eksternal (ANRI) maupun internal pada pemerintah Provinsi dan Kabupaten/Kota terhadap seluruh OPD merupakan trigger yang perlu dilakukan secara terus menerus, sehingga mampu mewujudkan kesejahteraan rakyat melalui ketersediaan arsip sebagai bukti akuntabilitas kinerja dan alat bukti yang sah, yang pada saatnya menjadi memori daerah dan akan membentuk memori bangsa.

Pengawasan kearsipan dilaksanakan oleh ANRI dalam rangka mengukur kesesuaian penerapan prinsip, kaidah, standar yang tercantum dalam peraturan perundang-undangan yang berlaku dengan penyelenggaraan kearsipan di lingkungan pencipta arsip. Pengawasan kearsipan diharapkan akan mewujudkan penyelenggaraan kearsipan yang professional, responsive, dan aksesibel, yang pada akhirnya akan mudah menciptakan pemenuhan terhadap akuntabilitas kinerja dan pembentukan memori kolektif bangsa. Dengan demikian akan terwujud pula jaminan perlindungan atas kepentingan Negara dan hak publik yaitu hak akses pelayanan masyarakat dalam bidang informasi, terutama informasi yang bersumber dari arsip.

Gambar 2.31 Perkembangan Indeks Kearsipan Daerah Kabupaten Tuban Tahun 2017-2022



Sumber: Dinas Perpustakaan dan Kearsipan Kabupaten Tuban, 2023

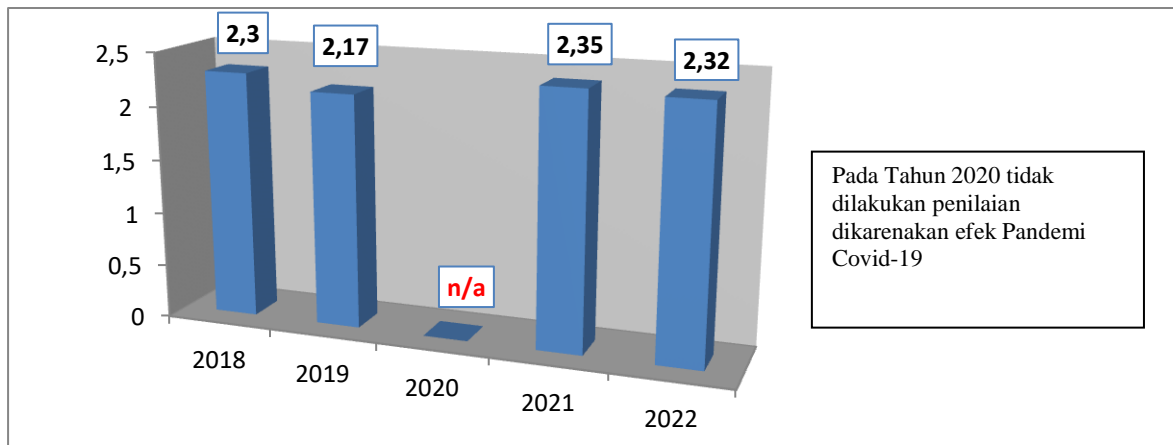
Berdasarkan grafik diatas dapat dilihat bahwa terdapat kenaikan yang cukup signifikan pada tahun 2022, yaitu berada pada angka indeks 82,69 dibandingkan tahun lalu yang hanya 43,31. Hal ini menunjukkan bahwa tata kelola kearsipan pada Kabupaten Tuban sudah cukup baik.

32. Indeks Sistem Pemerintahan Berbasis Elektronik (SPBE)

Sistem Pemerintahan Berbasis Elektronik atau yang biasa disebut e-government adalah penyelenggaraan pemerintahan yang memanfaatkan teknologi informasi dan komunikasi untuk memberikan layanan kepada instansi pemerintah, aparatur sipil Negara, pelaku bisnis, masyarakat, dan pihak pihak lainnya.

SPBE juga merupakan salah satu upaya pemangkasan biaya dan waktu, serta meminimalisir terjadinya praktik korupsi dalam pelayanan yang dilakukan oleh pemerintah. Penerapan SPBE ditujukan untuk mewujudkan proses kerja yang efisien dan efektif serta meningkatkan kualitas pelayanan publik. Nilai Indeks SPBE adalah nilai indeks yang mempresentasikan tingkat pelaksanaan SPBE secara keseluruhan. Nilai Indeks SPBE merupakan nilai kumulatif dari penghitungan perkalian antara nilai Indeks Domain dan bobot domain. Nilai Indeks yang mempresentasikan tingkat kematangan pelaksanaan SPBE dikelompokkan berdasarkan predikat Memuaskan, Sangat Baik, Baik, Cukup, dan Kurang. Untuk skala nilai adalah 1-5.

Gambar 2.32 Perkembangan Indeks SPBE Kabupaten Tuban Tahun 2018-2022



Sumber: Dinas Komunikasi, Informasi, Statistik dan Persandian Kabupaten Tuban, 2023

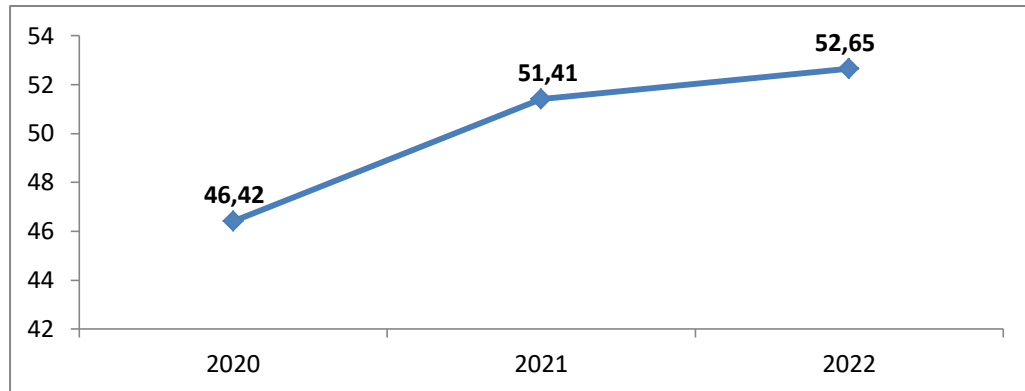
Pada tahun 2022 indeks SPBE Kabupaten Tuban mengalami penurunan 0,03 poin menjadi 2,32 dibandingkan tahun lalu yang mencapai 2,35. Sedangkan pada tahun 2020 tidak dilakukan penilaian dikarenakan efek dari pandemi covid.

33. Indeks Profesionalitas Aparatur Sipil Negara (ASN)

Indeks Profesionalitas ASN merupakan ukuran statistik yang menggambarkan kualitas ASN yang berdasarkan kualifikasi pendidikan, kompetensi, kinerja, dan kedisiplinan pegawai ASN dalam melakukan tugas jabatannya. Dimensi kualifikasi digunakan untuk mengukur data/informasi mengenai kualifikasi pendidikan formal ASN dari jenjang paling tinggi sampai jenjang paling rendah, dan diperhitungkan sebesar 25% dari keseluruhan pengukuran. Sedangkan dimensi kompetensi digunakan untuk mengukur data/informasi mengenai riwayat pengembangan kompetensi yang pernah diikuti oleh ASN dan memiliki kesesuaian dalam pelaksanaan tugas jabatan, dan diperhitungkan sebesar 40% dari keseluruhan pengukuran. Indikator yang digunakan yaitu riwayat pengembangan kompetensi yang terdiri atas diklat kepemimpinan, diklat fungsional, diklat teknis, dan seminar/workshop/magang/kursus/sejenisnya. Dimensi kinerja, digunakan untuk mengukur data/informasi mengenai penilaian kinerja yang dilakukan berdasarkan perencanaan kinerja pada tingkat individu dan tingkat unit atau organisasi dengan memperhatikan target, capaian, hasil, dan

manfaat yang dicapai serta perilaku ASN, dan diperhitungkan sebesar 30% dari keseluruhan pengukuran.

Gambar 2.33 Perkembangan Indeks Profesionalitas Aparatur Sipil Negara Kabupaten Tuban Tahun 2020-2022



Sumber: Badan Kepegawaian dan Pengembangan Sumber Daya Manusia Kabupaten Tuban, 2023

Indeks profesionalitas ASN mengalami tren naik selama 3 tahun terakhir. Pada tahun 2022 realisasinya adalah 52,65 naik dibandingkan tahun sebelumnya yang berada di angka 51,41. Hal ini berarti indeks profesionalitas ASN kabupaten Tuban sudah dalam trek yang bagus.

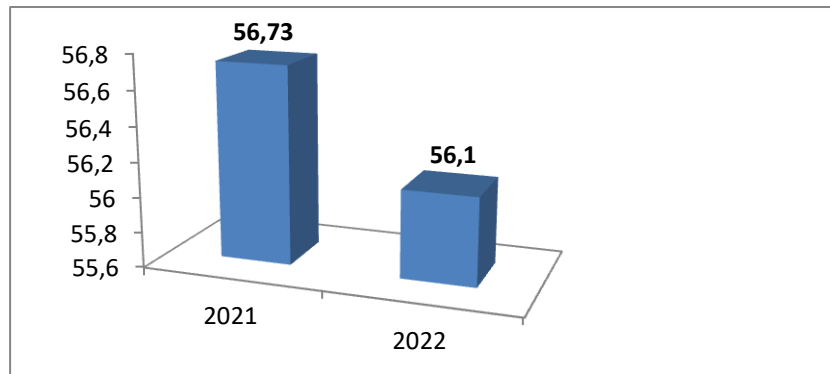
34. Indeks Inovasi

Indeks inovasi daerah adalah himpunan inovasi daerah yang telah dilaporkan kepada Menteri Dalam Negeri sebagai sebuah bentuk pembaharuan suatu pemerintahan daerah pada setiap tingkatannya. Dari hasil indeks inovasi daerah, didapatkan peringkat dari inovasi daerah pada sebuah pemerintahan daerah. Peningkatan inovasi daerah dapat memberikan informasi mengenai pemetaan inovasi daerah, pemberian penghargaan dan pembinaan bagi pemerintahan daerah.

Hal ini diharapkan dapat lebih memacu kreativitas dan inovasi Pemerintah Daerah yang mendapatkan penghargaan, serta memotivasi peningkatan kreativitas maupun inovasi dalam pelaksanaan program dan kebijakan di seluruh aspek, yang merupakan salah satu bentuk pembinaan atas penyelenggaraan pemerintahan daerah sebagaimana diamanatkan pasal 373 UU Nomor 23 Tahun 2014 tentang Pemerintahan Daerah yang menetapkan bahwa dalam rangka pembinaan atas penyelenggaraan Pemerintah

Daerah, Pemerintah memberikan penghargaan kepada Pemerintah Daerah yang berprestasi.

Gambar 2.34 Perkembangan Indeks Inovasi Kabupaten Tuban Tahun 2018-2022



Sumber: Badan Perencanaan Pembangunan Daerah, Penelitian dan Pengembangan Kabupaten Tuban, 2023

Pada tahun 2018 hingga 2020 perhitungan indeks inovasi masih menggunakan metode lama dengan satuan poin. Sedangkan pada tahun 2021 terdapat perubahan metode pengukuran angka indeks inovasi. Realisasi pada tahun 2021 adalah 56,73 sedangkan pada tahun 2022 terjadi penurunan menjadi 56,1. Masih terdapat beberapa aspek yang perlu untuk ditingkatkan agar capaian indeks inovasi akan kembali dalam tren kenaikan untuk tahun kedepannya.

35. Indeks Pelayanan Publik (Kebijakan pelayanan, profesional Aparatur Sipil Negara (ASN), Sarana prasarana, Sistem Informasi, Konsultasi dan pengaduan, inovasi)

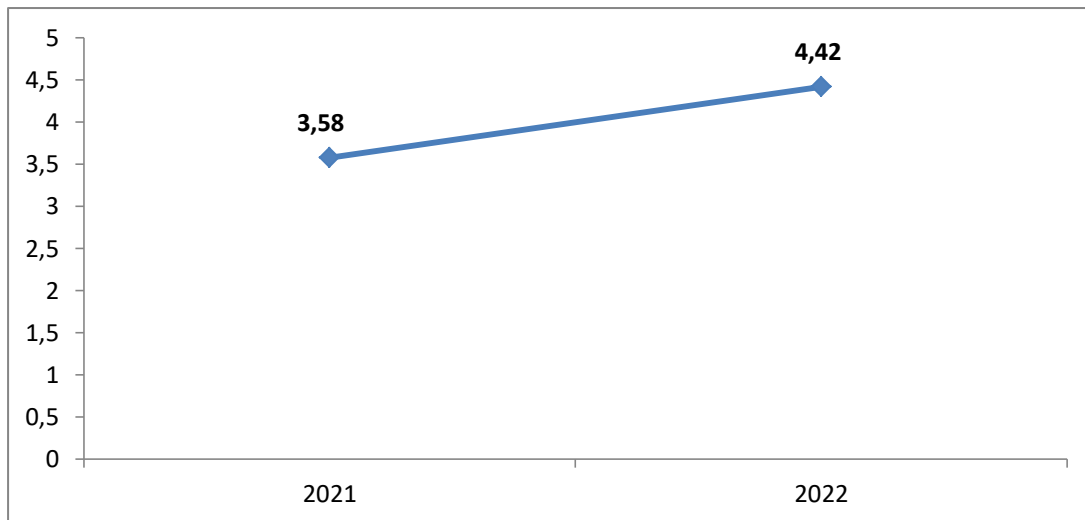
Berdasarkan PermenPAN RB No.17 Tahun 2017, Indeks Pelayanan Publik atau IPP adalah indeks yang digunakan untuk mengukur kinerja pelayanan publik di lingkungan kementerian, lembaga, dan pemerintah daerah di Indonesia berdasarkan Aspek Kebijakan Pelayanan, Aspek Profesionalisme SDM, Aspek Sarana Prasarana, Aspek Sistem Informasi Pelayanan Publik, Aspek Konsultasi dan pengaduan, serta Aspek Inovasi. Penyusunan indikator IPP dihasilkan melalui persilangan antara 6 prinsip tata kelola pemerintahan yang baik dalam pelayanan publik (keadilan, partisipasi, akuntabilitas, transparansi, berdaya guna, dan aksesibilitas) dengan 6 aspek penilaian kinerja instansi terhadap

pelayanan publik(kebijakan pelayanan, sarana prasarana, konsultasi dan pengaduan, profesionalisme SDM, sistem informasi pelayanan publik, dan inovasi pelayanan.

Selanjutnya, pengolahan data dilakukan dengan metode Analytical Hierarchy Process yaitu penentuan bobot pada setiap indikator aspek penilaian dalam Evaluasi Kinerja Pelayanan Publik. Pembobotan dari hasil analisis dengan metode AHP dapat digunakan untuk menentukan bobot aspek dan indikator instrument yang digunakan dalam evaluasi kinerja pelayanan publik dikarenakan telah memenuhi kriteria yaitu nilai Consistency Ratio (CR) dibawah 10% dan memiliki nilai consensus lebih dari 65%.

Nilai indeks tidak hanya bertujuan untuk memberikan hasil akhir nilai semata, tetapi juga dapat dijadikan dasar perbaikan pelayanan, dimana kementerian, lembaga, pemerintah daerah dapat melihat aspek mana yang sudah baik dan aspek mana yang masih membutuhkan perbaikan. Kriteria penentuan lokus atau unit pelayanan publik yang akan dinilai difokuskan terlebih dahulu pada layanan administrasi kependudukan, layanan perijinan, dan layanan kesehatan sebagai layanan dasar yang juga banyak diakses oleh masyarakat.

Gambar 2.35 Perkembangan Indeks Pelayanan Publik Kabupaten Tuban Tahun 2011-2022



Sumber: Badan Perencanaan Pembangunan Daerah, Penelitian dan Pengembangan Kabupaten Tuban, 2023

Nilai Indeks Pelayanan publik Kabupaten Tuban pada tahun 2022 mengalami kenaikan sebesar 0,84 poin menjadi 4,42 (dengan predikat A-) dibandingkan tahun lalu yang sebesar 3,58 (dengan

predikat B). Hal ini berarti unit pelayanan sudah menerapkan seluruh aspek dalam penyelenggaraan pelayanan publik yang baik sesuai peraturan perundang-undangan tetapi masih ada kekurangan di beberapa indikator.

BAB III

KERANGKA EKONOMI DAERAH DAN KEUANGAN DAERAH

Penyusunan Rencana Kerja Pemerintah Daerah (RKPD) pada dasarnya bertujuan untuk menyelaraskan kebijakan ekonomi makro dan sumber daya yang tersedia, mengalokasikan sumber daya secara tepat sesuai kebijakan pemerintah dan mempersiapkan kondisi bagi pelaksanaan pengelolaan anggaran secara baik. Aspek penting dalam penyusunan anggaran adalah penyelarasan antara kebijakan (*policy*), perencanaan (*planning*) dengan penganggaran (*budgeting*) antara pemerintah dengan pemerintah daerah. Bab ini menyajikan gambaran kondisi ekonomi makro serta keterkaitannya dengan kemampuan keuangan untuk membiayai pelaksanaan program dan kegiatan di tahun 2023. Untuk mengetahui kemampuan keuangan Kabupaten Tuban dalam membiayai pembangunan, maka perlu dilakukan analisis berdasarkan kondisi ekonomi daerah serta realisasi anggaran yang ada. Bab ini memberikan gambaran kondisi ekonomi daerah serta keterkaitannya dengan kemampuan keuangan untuk membiayai pelaksanaan program dan kegiatan di tahun 2023. Bab ini juga membahas tentang perkiraan pendapatan dan kemampuan keuangan untuk melaksanakan program dan kegiatan prioritas di tahun 2023.

3.1. Arah Kebijakan Ekonomi Daerah

3.1.1. Kondisi Ekonomi Global dan Nasional

Dengan adanya pandemi Covid-19 tersebut berdampak terhadap segala aspek kehidupan masyarakat di bidang ekonomi, sosial, keamanan, budaya, dan berbagai sektor lain. Sektor ekonomi merupakan sektor yang dipengaruhi langsung dengan adanya covid-19. Sebagaimana diprediksikan lembaga dunia dan para ahli bahwa pertumbuhan ekonomi dunia akan memasuki resesi (pertumbuhan ekonomi mengalami minus 2%-3%). Seperti yang diketahui 2 negara dengan ekonomi terbesar yakni China dan Amerika Serikat memiliki tingkat penyebaran yang tinggi. Apalagi saat ini penyebaran Covid-19

di Amerika Serikat sudah berada di angka 1 juta. Lumpuhnya 2 negara dengan ekonomi terbesar tersebut secara tidak langsung mempengaruhi kegiatan ekonomi bagi negara-negara lain. Negara sedang berkembang tidak luput dari dampak ekonomi ini, bahkan beberapa negara sedang berkembang juga akan diprediksi mengalami resesi.

Mencermati kinerja perekonomian di tahun 2020 sebagai dampak pandemi Covid-19 serta prospek perekonomian ke depan, diperkirakan stabilitas perekonomian domestik masih akan menghadapi tantangan yang cukup berat yang ditandai dengan pertumbuhan ekonomi yang diproyeksikan pada tahun 2020 di kisaran negatif 1,1 – 0,2 persen. Namun, apabila Indonesia segera dapat melepaskan diri dari pandemi Covid-19 dan berbagai upaya *countercyclical* yang ditempuh dapat berjalan efektif maka dalam jangka menengah, kinerja perekonomian akan kembali pulih menuju normal secara bertahap dalam periode 2023-2024. Apabila upaya perbaikan kinerja perekonomian Indonesia dapat berjalan efektif maka diharapkan perekonomian akan segera pulih, dan sektor riil kembali bergerak, mendorong investasi serta menciptakan kesempatan kerja.

Secara umum, pengelolaan fiskal jangka menengah diarahkan untuk mendorong pengelolaan fiskal yang fleksibel untuk melakukan *countercyclical* dengan tetap berkelanjutan. Pembangunan dalam jangka menengah difokuskan untuk mendukung pemulihan sekaligus secara simultan melakukan reformasi untuk penguatan fondasi agar mampu keluar dari *middle income trap* menuju Indonesia Maju di tahun 2045. Proyeksi Asumsi Dasar Ekonomi Makro Jangka Menengah 2023-2024 adalah sebagai berikut :

1. Pertumbuhan ekonomi.

Dalam jangka menengah, pertumbuhan ekonomi Indonesia diharapkan kembali melanjutkan momentum perbaikan. Namun, risiko ketidakpastian ekonomi global juga masih diperkirakan membayangi kinerja pertumbuhan ekonomi ke depan, terutama akibat pandemic Covid-19 yang masih membayangi beberapa

negara. Pembangunan infrastruktur, terutama rangkaian proyek strategis nasional yang telah dilaksanakan, diharapkan dapat menjadi landasan pembangunan ekonomi sehingga mampu menopang dan mendorong peningkatan kinerja sektor-sektor strategis dan produktif seperti investasi dan ekspor serta didukung oleh konsumsi masyarakat yang terjaga. Pengembangan teknologi informasi dan komunikasi diperkirakan akan menjadi salah satu penggerak investasi dan mendorong peningkatan kualitas SDM. Selain itu, Pemerintah juga mempunyai kesempatan melakukan efisiensi dengan pemanfaatan teknologi informasi dan komunikasi tersebut sehingga dapat mengalihkan sebagian belanja konsumsi untuk mendukung jenis belanja yang produktif.

Peningkatan aktivitas ekonomi di sisi penawaran melalui peningkatan pendapatan dan kesejahteraan masyarakat akan mendukung kinerja ekonomi dari sisi pengeluaran sehingga konsumsi masyarakat juga akan mengalami perbaikan dan memberikan prospek ekonomi yang tinggi bagi pelaku usaha. Dengan mempertimbangkan potensi dan risiko tersebut, pertumbuhan ekonomi Indonesia tahun 2023 hingga 2024 diperkirakan dalam kisaran 5,4 – 6,5 persen.

2. Inflasi.

Dalam jangka menengah, Pemerintah berkomitmen untuk menjaga laju inflasi tetap dalam tren yang terkendali. Tren tersebut diharapkan dapat mencerminkan kondisi fundamental permintaan dan penawaran yang terjaga dengan tetap mendorong pertumbuhan ekonomi yang berkelanjutan dan menjaga tingkat kesejahteraan masyarakat. Untuk mendukung tujuan tersebut, Pemerintah akan menetapkan sasaran inflasi yang terkendali dalam rangka menjangkar ekspektasi inflasi pada level yang stabil dan rendah. Hal ini juga didukung dengan strategi kebijakan pengendalian inflasi pangan yang berkelanjutan serta pengelolaan risiko *administered price* dalam jangka menengah. Dengan menjaga laju inflasi yang rendah dan stabil, perekonomian dapat berjalan dengan lebih efisien. Upaya tersebut juga perlu didukung

dengan kebijakan meningkatkan kapasitas produksi nasional, sistem logistik yang efisien, dan stabilitas harga yang menyeluruh hingga ke tingkat daerah. Mempertimbangkan kondisi-kondisi tersebut, laju inflasi pada jangka menengah diperkirakan dapat terkendali pada kisaran 1,5 – 4,0 persen.

Pemerintah bersama dengan otoritas moneter dan Pemerintah daerah akan semakin memperkuat koordinasi kebijakan sebagai bentuk komitmen untuk mengendalikan laju inflasi pada tingkat yang rendah dan stabil dalam rangka mendukung stabilitas ekonomi dan peningkatan kesejahteraan masyarakat.

3. Tingkat Suku Bunga Surat Berharga Negara (SBN) 10 Tahun.

Pasar keuangan global sangat fluktuatif dalam beberapa tahun terakhir, terutama disebabkan oleh kebijakan moneter di negara maju dalam merespons kondisi ekonomi akibat pandemic Covid-19. Kondisi ini berdampak pada pasar keuangan di negara-negara berkembang, termasuk Indonesia. Meskipun kondisi global masih diliputi oleh risiko ketidakpastian yang tinggi, tekanan terhadap pasar keuangan domestik, termasuk pasar surat berharga negara, diperkirakan akan mereda dengan didukung oleh pelonggaran kebijakan moneter negara maju.

Dari sisi domestik, beberapa faktor yang mampu memberikan pengaruh positif terhadap pergerakan suku bunga SBN 10 tahun antara lain adalah stabilitas perekonomian nasional yang akan tetap terjaga tercermin dari laju inflasi yang cukup rendah dan nilai tukar yang relatif stabil. Kondisi inflasi yang terkendali tersebut akan memberikan ruang bagi kebijakan moneter yang lebih longgar. Di sisi lain, pengelolaan fiskal yang sehat dan disiplin fiskal yang terus dijalankan Pemerintah akan memberikan pondasi kuat dalam mendukung penguatan perekonomian nasional, sehingga mampu meningkatkan kepercayaan investor. Selanjutnya, hal ini akan berpengaruh positif terhadap pergerakan SBN 10 tahun yang akan memberikan efisiensi terhadap biaya bunga utang. Dengan memerhatikan faktor-faktor tersebut, rata-rata suku bunga SBN 10 tahun pada

tahun 2023-2024 diperkirakan akan bergerak pada kisaran 5,67 – 8,24 persen.

4. Nilai Tukar Rupiah.

Nilai tukar rupiah terhadap dolar AS dalam jangka menengah akan dipengaruhi dari faktor fundamental permintaan dan penawaran di pasar keuangan dan faktor nonfundamental seperti sentimen dan psikologis pasar. Penawaran akan valuta asing dalam jangka menengah akan bersumber antara lain dari pendapatan valuta asing dari kegiatan ekspor, arus modal masuk (baik dalam bentuk penanaman modal asing maupun portofolio), dan pihak-pihak yang memiliki tagihan akan pinjaman dalam bentuk valuta asing. Sementara dari sisi permintaan, kebutuhan impor barang-barang modal dan input kegiatan produksi (antara lain mesin-mesin dan bahan baku yang tidak diproduksi di dalam negeri), serta pembayaran utang dalam denominasi valuta asing, akan menentukan besarnya permintaan akan valuta asing terutama dolar AS. Masih tingginya kebutuhan barang modal dari luar negeri untuk memenuhi kebutuhan aktivitas pembangunan infrastruktur dan peningkatan kapasitas produksi serta potensi peningkatan konsumsi domestik, termasuk terhadap barang-barang impor, diperkirakan akan menjadi faktor utama yang akan mendorong permintaan valas. Kehati-hatian pembiayaan APBN melalui pinjaman luar negeri dalam bentuk valuta asing dari Pemerintah, semakin meluasnya penerapan skema hedging untuk pinjaman valuta asing oleh BUMN dan sektor swasta, dan ketersediaan cadangan devisa yang memadai akan mengurangi risiko tekanan bagi fluktuasi nilai tukar yang berlebihan. Pemerintah juga akan menjaga keseimbangan nilai tukar rupiah agar dapat memperkuat daya saing produk dalam negeri, khususnya ekspor produk manufaktur dan bernilai tambah tinggi yang akan memberikan dampak positif bagi ketersediaan valas di dalam negeri.

Melalui berbagai upaya program pemulihan ekonomi yang dilakukan Pemerintah, diharapkan akan mendorong pertumbuhan perekonomian, mendorong kembali Bergeraknya sektor riil, mendorong investasi, dan menciptakan kesempatan kerja pada jangka menengah. Dengan fundamental perekonomian yang kuat, kondisi fiskal yang sehat dan iklim investasi yang semakin kondusif diharapkan mampu menciptakan insentif bagi arus modal masuk, baik dalam bentuk penanaman modal asing jangka panjang maupun arus modal dalam bentuk portofolio. Di sisi sektor keuangan, upaya pendalaman pasar keuangan diharapkan mampu menjaga stabilitas sistem keuangan dan memperluas sumber pendanaan bagi kegiatan sektor riil dan investasi yang dibutuhkan. Perbaikan-perbaikan ini pada gilirannya akan mendorong perbaikan efisiensi ekonomi dan mendorong semakin tingginya kapasitas produksi nasional. Dengan melihat berbagai potensi global dan perkembangan fundamental perekonomian domestik, nilai tukar rupiah pada tahun 2023 – 2024 diperkirakan akan bergerak pada kisaran Rp13.900 hingga Rp15.000 per dolar AS.

5. Harga Minyak Mentah Indonesia.

Dalam jangka menengah, perkembangan harga minyak mentah internasional akan tetap dipengaruhi oleh perkembangan perekonomian global yang dicerminkan oleh dinamika sisi permintaan dan penawaran, terutama pasca berakhirnya pandemi Covid-19. Di samping itu, faktor nonfundamental, seperti geopolitik juga diperkirakan dapat memberikan sentiment negatif sehingga memengaruhi pergerakan harga minyak mentah. Meningkatnya penggunaan energi alternatif dalam jangka panjang juga akan berdampak pada penurunan permintaan terhadap minyak mentah. Mempertimbangkan hal-hal tersebut, harga minyak mentah Indonesia dalam jangka menengah 2023 - 2024 diperkirakan bergerak pada kisaran US\$60 – 70 per barel.

6. Lifting Minyak dan Gas Bumi.

Dalam jangka menengah, Pemerintah akan mendorong aktivitas eksplorasi yang massif di berbagai wilayah, terutama lapangan

yang terdapat cekungan yang belum tersentuh. Hal ini akan menjadi strategi utama dalam upaya peningkatan *lifting* migas di masa yang akan datang. Secara potensi, beberapa wilayah berpotensi menjadi proyek lapangan migas besar (*giant field*) dan diharapkan dapat menambah produksi dan *lifting* di masa depan, antara lain Blok Indonesian Deep Water (IDD) di perairan Sulawesi, Blok Masela di Maluku, serta Sakakemang di wilayah Sumatera.

Sejalan dengan hal tersebut, perbaikan kualitas data survei seismik akan dilakukan guna menunjukkan prospektivitas cadangan migas nasional. Data dan informasi tersebut harapannya akan menjadi daya tarik investasi bagi para calon investor. Di samping eksplorasi di lapangan baru, upaya lain yang penting dilakukan adalah meningkatkan tingkat pemulihan cadangan (*recovery factor*) serta mempertahankan tingkat produksi di lapangan migas eksisting, termasuk dengan penerapan teknologi produksi, seperti *Enhanced Oil Recovery* (EOR).

Di luar aspek teknis produksi, perbaikan regulasi dan simplifikasi birokrasi baik dalam proses pelelangan wilayah kerja, rencana pengembangan (*plan of development*) serta fleksibilitas aturan fiskal juga menjadi agenda utama untuk lebih menarik minat investasi. *One-door service policy* menjadi salah satu inisiatif yang telah dijalankan Pemerintah untuk mendukung kemudahan birokrasi, dengan membantu para kontraktor dan pelaku usaha di sektor hulu migas dalam proses perizinan atau urusan administrasi lainnya di berbagai instansi Pemerintah. Mempertimbangkan hal-hal tersebut, *lifting* minyak dan gas bumi Indonesia dalam jangka menengah diperkirakan bergerak pada kisaran 534 – 735 rbph dan 1.223 – 1.341 rbsmph.

Sasaran dan asumsi makro nasional tahun 2023 – 2024 dapat dilihat dalam tabel berikut.

Tabel 3.1 Sasaran dan Asumsi Makro Nasional 2023-2024

Indikator	2023	2023	2024
	Proyeksi	Proyeksi	Proyeksi
Pertumbuhan Ekonomi (% , <i>yoy</i>)	5,4-6,0	5,5-6,3	5,5-6,5

Indikator	2023	2023	2024
	Proyeksi	Proyeksi	Proyeksi
Inflasi (% <i>yoy</i>)	2,0-4,0	1,5-3,5	1,5-3,5
Suku Bunga SBN 10 Tahun (% <i>rata-rata</i>)	5,98-8,07	5,82-8,16	5,67-8,24
Nilai Tukar (USD/IDR): average	13.900-14.700	13.900-14.850	13.900-15.000
Harga Minyak Mentah Indonesia/ ICP (USD per barel)	60-70	60-70	60-70
Lifting Minyak Mentah (ribu barel/hari)	636-735	570-735	534-722
Lifting Gas (BOE/hari)	1.232-1.341	1.223-1.336	1.228-1.324

Sumber: Kementerian Keuangan, Kementerian ESDM, BI, SKK Migas, 2020

Berdasarkan tabel tersebut diatas, sasaran dan asumsi makro nasional tahun 2023 adalah sebagai berikut:

1. Pertumbuhan ekonomi diproyeksikan sebesar 5,4 – 6,0 persen;
2. Inflasi diperkirakan berada dalam kisaran 2,0-4,0;
3. Rata-rata suku bunga SBN 10 Tahunan diperkirakan sebesar 5,98-8,07 % ;
4. Rata-rata nilai tukar rupiah sebesar Rp 13.900-14.700 (USD/IDR);
5. Harga minyak mentah Indonesia diperkirakan pada kisaran 60-70 USD per barel;
6. Lifting Minyak Bumi diperkirakan 636-735 ribu barel per hari;
7. Lifting Gas diperkirakan 1.232 -1.341 ribu barel per hari.
8. Tingkat Pengangguran Terbuka sebesar 5,5 – 6,3 persen;
9. Tingkat Kemiskinan ditetapkan sebesar 8,5 – 9,0 persen;
10. Indeks Gini Ratio disepakati 0,376 - 0,378;
11. Indeks Pembangunan Manusia (IPM) disepakati 73,41 - 73,46;
12. Nilai Tukar Petani (NTP) disepakati 103 – 105;
13. Nilai Tukar Nelayan (NTN) disepakati 104 - 106;

3.1.2. Kondisi Ekonomi Jawa Timur

3.1.2.1. Asesmen Pertumbuhan Ekonomi Daerah

Selama beberapa tahun terakhir pertumbuhan ekonomi Jawa Timur menunjukkan tren yang cenderung melambat. Namun

dibandingkan dengan pertumbuhan tahun lalu, pertumbuhan ekonomi Jawa Timur mengalami akselerasi sebesar 0,02%. Apabila dibandingkan dengan pertumbuhan ekonomi nasional, pertumbuhan ekonomi Jawa Timur relatif lebih tinggi. pertumbuhan ekonomi Jawa Timur dan Nasional selama periode 2014 s/d 2018 cenderung melambat, dengan pertumbuhan ekonomi Jawa Timur berada di atas pertumbuhan ekonomi Nasional.

Pertumbuhan ekonomi Jawa Timur pada tahun 2019 mencapai 5,52%. Sementara itu, pertumbuhan ekonomi Nasional tahun 2019 mencapai 5,02%. pertumbuhan ekonomi Jawa Timur pada tahun 2019 cenderung lebih tinggi 0,02% dibandingkan dengan pertumbuhan pada tahun sebelumnya. Pada tahun 2019, secara nominal besaran Produk Domestik Regional Bruto (PDRB) atas dasar harga berlaku Jawa Timur mencapai Rp 2.352,42 triliun dan atas dasar harga konstan 2010 mencapai Rp 1.650,14 triliun.

Berdasarkan Laporan Perekonomian Provinsi Jawa Timur Agustus 2020 yang dirilis oleh Bank Indonesia, dimana pertumbuhan ekonomi Jawa Timur pada triwulan II 2020 tercatat -5,90 % (yoy), lebih rendah dibandingkan triwulan I 2020 yang sebesar 3,02 % (yoy), dan lebih rendah dibandingkan Nasional yang sebesar -5,32 % (yoy). Dari sisi permintaan, perlambatan pertumbuhan terutama disebabkan oleh menurunnya kinerja konsumsi swasta, investasi, ekspor Luar Negeri, dan net ekspor antardaerah akibat pelemahan permintaan domestik sebagai dampak dari implementasi Pembatasan Sosial Berskala Besar (PSBB) dan penurunan permintaan eksternal seiring pembatasan aktivitas di negara mitra dagang utama Jawa Timur.

Dari sisi penawaran, perlambatan kinerja ekonomi Jawa Timur pada triwulan II 2020 terutama disebabkan perlambatan lapangan usaha (LU) utama Jawa Timur yaitu Industri Pengolahan serta Perdagangan Besar dan Eceran; Reparasi Mobil dan Sepeda Motor sebagai respon atas rendahnya konsumsi domestik dan eksternal. Kinerja LU Konstruksi juga mengalami perlambatan akibat kebijakan pembatasan aktivitas ekonomi serta *refocusing* anggaran untuk penanggulangan COVID-19.

Deselerasi ekonomi Jawa Timur yang lebih dalam tertahan oleh peningkatan kinerja LU Pertanian, Informasi dan Komunikasi, serta Pengadaan Air, Pengelolaan Sampah, Limbah dan Daur Ulang serta perlambatan impor LN.

Kinerja ekonomi Jawa Timur pada triwulan III 2020 diperkirakan meningkat dibandingkan triwulan II 2020 sejalan dengan berakhirnya kebijakan Pembatasan Sosial Berskala Besar (PSBB) dan mulai dibukanya sektor-sektor ekonomi dengan mengedepankan protokol COVID-19 sejalan dengan implementasi kebijakan normal baru. Hal tersebut diperkirakan mendorong kinerja konsumsi swasta, investasi, dan net ekspor antardaerah. Meningkatnya aktivitas ekonomi global juga diperkirakan mendorong perbaikan ekspor LN Jawa Timur pada triwulan III 2020. Dari sisi penawaran, kinerja LU Industri Pengolahan, Penyediaan Akomodasi Mamin, Konstruksi, Transportasi dan Perdagangan diproyeksikan meningkat dibandingkan triwulan sebelumnya sebagai respon peningkatan permintaan domestik dan global.

Ekonomi Jawa Timur Triwulan IV-2022 dibandingkan Triwulan III-2022 meningkat sebesar 0,14 persen (q-to-q). Dari sisi produksi, pertumbuhan tertinggi terjadi pada Lapangan Usaha Transportasi dan Pergudangan yang tumbuh sebesar 19,62 persen. Dari sisi pengeluaran, pertumbuhan tertinggi terjadi pada Komponen Pengeluaran Konsumsi Pemerintah yang tumbuh sebesar 9,61 persen. Ekonomi Jawa Timur Triwulan IV-2022 dibandingkan Triwulan IV-2020 meningkat sebesar 4,59 persen (y-on-y). Dari sisi produksi, pertumbuhan tertinggi terjadi pada Lapangan Usaha Konstruksi yang tumbuh sebesar 9,91 persen. Dari sisi pengeluaran, pertumbuhan tertinggi terjadi pada Komponen Ekspor Luar Negeri yang tumbuh sebesar 8,49 persen. Ekonomi Jawa Timur sampai dengan Triwulan IV-2022 meningkat sebesar 3,57 persen (c-to-c). Dari sisi produksi, pertumbuhan tertinggi terjadi pada Lapangan Usaha Perdagangan Besar dan Eceran, Reparasi Mobil dan Sepeda Motor yang tumbuh sebesar 7,83 persen. Dari sisi pengeluaran, pertumbuhan tertinggi terjadi pada Komponen Pengeluaran Konsumsi Rumah Tangga yang tumbuh sebesar 2,69 persen

3.1.2.2. Inflasi Daerah

Inflasi Jawa Timur pada triwulan II 2020 mencapai 2,04% (yoy) lebih rendah dibandingkan triwulan I 2020 (2,27%, yoy), disebabkan oleh rendahnya tekanan inflasi pada kelompok Makanan, Minuman dan Tembakau; Pakaian dan Alas Kaki; serta Penyediaan Makanan dan Minuman/Restoran. Melambatnya inflasi kelompok Makanan, Minuman dan Tembakau dipengaruhi oleh tingginya pasokan pada musim panen di beberapa sentra, antara lain panen cabai di wilayah Kediri, Blitar, Malang, Tuban, Banyuwangi dan Mojokerto. Secara spasial, dari 8 (delapan) Kabupaten/kota di Jawa Timur yang dihitung inflasinya, Jember mencatat inflasi tertinggi, yakni 2,36% (yoy), sedangkan inflasi terendah terjadi di Kota Malang (1,31%, yoy).

Pada triwulan III tahun 2020, inflasi Jawa Timur diperkirakan berada pada sasaran inflasi $3,0\% \pm 1\%$ namun meningkat dibandingkan triwulan ini. Peningkatan tekanan inflasi diperkirakan didorong oleh kelompok Perawatan Pribadi dan Jasa Lainnya, seiring dengan kenaikan harga emas perhiasan sebagai aset safe haven di tengah masih meningkatnya ketidakpastian global. Inflasi kelompok Makanan, Minuman dan Tembakau juga diperkirakan lebih tinggi seiring dengan telah berakhirnya panen raya.

Sampai dengan Bulan Desember 2022 secara tahun kalender inflasi Jawa Timur mencapai 2,45 persen. Selama tahun 2022 dari sebelas kelompok pengeluaran, sepuluh kelompok diantaranya mengalami inflasi, serta satu kelompok mengalami deflasi. Tiga besar kelompok dengan inflasi tertinggi terjadi pada kelompok penyediaan makanan dan minuman/restoran sebesar 5,04 persen, diikuti kelompok makanan, minuman dan tembakau sebesar 3,60 persen, serta kelompok perawatan pribadi dan jasa lainnya sebesar 2,26 persen. Sedangkan kelompok informasi, komunikasi, dan jasa keuangan merupakan satu-satunya kelompok yang mengalami deflasi sebesar 0,09. Adapun lima besar komoditas utama penyumbang inflasi sepanjang tahun 2022 diantaranya minyak goreng, yang memiliki persentase kenaikan harga sebesar 33,51 persen dengan andil inflasi 0,31 persen, diikuti tarif jalan tol, dengan persentase kenaikan harga sebesar 48,97 persen yang memberikan andil inflasi 0,14 persen, akademi/perguruan tinggi yang memiliki

persentase. kenaikan harga sebesar 4,31 persen dengan andil inflasi tercatat sebesar 0,12 persen, angkutan udara yang memiliki persentase kenaikan harga sebesar 7,23 persen dengan andil inflasi tercatat sebesar 0,09 persen, serta rokok kretek filter yang memiliki persentase kenaikan harga sebesar 6,23 persen dengan andil inflasi tercatat sebesar 0,08 persen. Sedangkan lima besar komoditas utama penghambat Inflasi untuk periode sepanjang tahun 2022 yaitu bawang merah yang memiliki persentase penurunan harga sebesar 21,75 persen dengan andil deflasi sebesar 0,05 persen, telur ayam ras yang memiliki persentase penurunan harga sebesar 7,74 persen dengan andil deflasi sebesar 0,04 persen, telepon seluler yang memiliki persentase penurunan harga sebesar 4,16 persen dengan andil deflasi sebesar 0,03 persen, cabai merah yang memiliki persentase penurunan harga sebesar 21,23 persen dengan andil deflasi sebesar 0,02 persen, serta daging ayam ras yang memiliki persentase penurunan harga sebesar 1,69 persen dengan andil deflasi sebesar 0,02 persen.

3.1.2.3. Stabilitas Keuangan Daerah dan Pengembangan UMKM

Stabilitas sistem keuangan Jawa Timur triwulan II 2020 masih terjaga meskipun terdapat potensi risiko dari dampak meluasnya COVID-19 yang perlu terus dicermati. Kinerja sektor korporasi dan sektor rumah tangga terpantau melambat. Perlambatan kinerja korporasi tercermin dari pertumbuhan kinerja industri pengolahan yang lebih rendah dibandingkan periode sebelumnya (-5,83%), kontraksi ekspor luar negeri (-0,27%), serta penyaluran kredit korporasi yang tumbuh lebih rendah (-4,58%).

Kinerja sektor rumah tangga (RT) terdeselerasi, tercermin dari penurunan konsumsi RT dan perlambatan pertumbuhan likuiditas sektor RT di perbankan. Pertumbuhan konsumsi RT menurun signifikan (-4,79%) dipengaruhi oleh tingkat penurunan pendapatan RT. Eksposur kredit RT pada sektor perbankan melambat, dipicu oleh perlambatan seluruh jenis kredit RT. Sementara itu, simpanan likuiditas sektor RT pada perbankan juga melambat mengindikasikan sektor RT mulai menggunakan tambahan penghasilannya maupun tabungan yang tidak disimpan di

perbankan untuk membiayai peningkatan konsumsi. Perlambatan kinerja sektor RT disebabkan oleh menurunnya aktivitas ekonomi Jawa Timur sebagai dampak kebijakan PSBB untuk mencegah penyebaran pandemi COVID-19.

Intermediasi perbankan di Jawa Timur pada triwulan II 2020 melambat, disebabkan pertumbuhan DPK yang lebih tinggi dibandingkan penyaluran kredit. *Loan to deposit ratio* (LDR) perbankan di Jawa Timur pada triwulan II 2020 mencapai 92,66%, melambat dibandingkan triwulan sebelumnya yang sebesar 96,91%. Melambatnya LDR karena pertumbuhan kredit yang jauh lebih rendah dibandingkan pertumbuhan DPK. Risiko kredit mengalami peningkatan tercermin dari peningkatan rasio NPL, sedangkan risiko likuiditas cenderung stabil, walaupun DPK berjangka waktu pendek sedikit lebih tinggi dibandingkan triwulan sebelumnya.

3.1.2.4. Kondisi Ekonomi dan Inflasi Jawa Timur Tahun 2020

Ekonomi Jawa Timur pada keseluruhan tahun 2020 diperkirakan tumbuh lebih rendah seiring dengan melemahnya ekonomi dunia sebagai dampak pandemi COVID-19. Pelemahan ekonomi Jawa Timur bersumber dari perlambatan kinerja konsumsi akibat penurunan sebagian besar kegiatan usaha yang mengakibatkan turunnya daya beli masyarakat, perlambatan investasi karena penerapan PSBB dan himbuan *work from home* dan terbatasnya aktivitas produksi dan konstruksi, serta perlambatan ekspor karena turunnya permintaan mitra dagang utama.

Sementara itu, inflasi tahun 2020 diperkirakan berada dalam sasaran inflasi nasional $3,0\% \pm 1\%$ (yoy) namun sedikit meningkat dibandingkan tahun 2019. Peningkatan inflasi tersebut diperkirakan disebabkan oleh kelompok bahan makanan seiring dengan terhambatnya pasokan bawang putih di awal tahun 2020, serta mundurnya panen raya. Lebih lanjut, terdapat potensi kenaikan inflasi untuk harga komoditas yang diatur pemerintah di tahun 2020 seiring kenaikan cukai rokok, serta rencana penyesuaian tarif listrik. Arah kebijakan ekonomi Provinsi Jawa Timur sebagaimana

disajikan dalam dokumen RKPD Provinsi Jawa Timur tahun 2023 adalah sebagai berikut :

1. Pertumbuhan Ekonomi 3,42 - 5,12;
2. Indeks Theil 0,32040 - 0,31463;
3. Persentase Penduduk Miskin 10,96 - 10,39;
4. Indeks Gini 0,3682 - 0,3677;
5. Indeks Pembangunan Gender 90,92 - 91,87;
6. Indeks Pembangunan Manusia 72,58-73,07;
7. Persentase Tingkat Pengangguran Terbuka 5,42 - 3,83;
8. Indeks Reformasi Birokrasi 77,76 - 78,71;
9. Indeks Kesalehan Sosial 66,38 - 69,14;
10. Indeks Kualitas Lingkungan Hidup 64,35 - 64,40;
11. Indeks Risiko Bencana 117,26-116,26;

3.1.3. Arah Kebijakan Ekonomi Daerah Kabupaten Tuban

Dasar dari arah kebijakan ekonomi Kabupaten Tuban perkembangan ekonomi daerah, nasional dan global. Perkembangan ekonomi regional dan global telah memberikan dampak yang cukup signifikan terutama terhadap daya saing harga dan kualitas komoditas *local* di pasaran. Selain itu kebijakan ekonomi daerah juga didasarkan kepada pemanfaatan potensi daerah yang semaksimal mungkin diharapkan dapat mewujudkan pertumbuhan ekonomi yang inklusif dan berkelanjutan. Pertumbuhan ekonomi inklusif dan berkelanjutan adalah pertumbuhan ekonomi yang memberikan dampak signifikan, luas dan merata bagi semua pemangku kepentingan dan lingkungan.

Perkembangan atas struktur PDRB menjadi salah satu pertimbangan terhadap kebijakan ekonomi yang diambil oleh pemerintah daerah. PDRB Kabupaten Tuban tahun 2019 secara rinci masih belum dapat disajikan dalam dokumen ini, menunggu publikasi dari Badan Pusat Statistik (BPS) Kabupaten Tuban. Sebagai gambaran tentang struktur PDRB Kabupaten Tuban maka disajikan data Tahun 2016-2020 sebagai berikut:

Tabel 3.2 Laju Pertumbuhan PDRB Atas Dasar Harga Berlaku (ADHB)

Lapangan Usaha	Tahun				
	2018	2019	2020	2021 *)	2022 **)
Pertanian, Kehutanan, dan Perikanan	12.202.048,09	12.632.026,64	12.620.248,88	13.076.580,38	14.261.496,77
Pertambangan dan Penggalian	5.623.912,55	5.812.726,60	5.573.902,96	6.039.155,33	6.788.638,67
Industri Pengolahan	17.594.578,54	19.149.425,88	17.263.267,30	18.466.511,01	22.972.886,46
Pengadaan Listrik dan Gas	62.683,76	65.635,55	67.720,67	72.446,90	75.734,55
Pengadaan Air, Pengelolaan Sampah, Limbah dan Daur Ulang	34.018,51	36.576,81	38.349,95	41.282,46	44.171,29
Konstruksi	7.312.846,59	7.808.529,33	7.639.261,26	7.665.214,34	8.348.440,52
Perdagangan Besar dan Eceran; Reparasi Mobil dan Sepeda Motor	8.274.884,81	9.011.471,30	8.367.421,05	9.229.825,28	10.403.255,39
Transportasi dan Pergudangan	432.223,08	484.034,72	468.563,41	505.004,43	616.064,89
Penyediaan Akomodasi dan Makan Minum	598.330,39	661.685,64	615.869,66	662.841,13	744.549,99
Informasi dan Komunikasi	2.764.861,72	3.006.128,03	3.294.487,41	3.584.841,76	3.948.556,59
Jasa Keuangan dan Asuransi	1.303.872,84	1.375.955,44	1.401.985,01	1.454.675,81	1.548.938,05
Real Estate	879.543,76	954.153,81	985.751,59	1.024.683,56	1.080.924,69
Jasa Perusahaan	133.212,71	145.744,20	138.060,89	141.906,46	150.733,85
Administrasi Pemerintahan, Pertahanan dan Jaminan Sosial Wajib	1.412.214,05	1.562.558,69	1.596.974,14	1.594.213,74	1.678.134,60
Jasa Pendidikan	1.005.792,19	1.092.342,96	1.130.326,17	1.132.201,07	1.161.040,72
Jasa Kesehatan dan Kegiatan Sosial	322.266,10	353.692,14	389.915,54	419.972,05	447.841,62
Jasa lainnya	781.756,10	840.072,63	730.962,27	800.378,52	916.245,37
	60.739.045,79	64.992.760,39	62.323.068,16	65.911.734,22	75.187.654,03

Catatan: *) Angka Sementara; **) Angka Sangat Sementara

Sumber:

Badan

Pusat

Statistik,

2023

PDRB Atas Dasar Harga Berlaku (ADHB) menunjukkan kemampuan sumber daya ekonomi yang dihasilkan oleh suatu wilayah. Nilai PDRB yang besar menunjukkan kemampuan sumber daya ekonomi yang besar, begitu juga sebaliknya. Dalam kurun 5 tahun terakhir (2016-2020), PDRB ADHB Kabupaten Tuban terus mengalami peningkatan. Peningkatan terbesar terjadi pada tahun 2018.

Tabel 3.3 Laju Pertumbuhan PDRB Atas Dasar Harga Konstan

No	Lapangan Usaha	2015	2016	2017	2018	2019*)	2020**)	2022**)
A	Pertanian, Kehutanan dan Perikanan	4,35	3,70	3,13	-0,08	1,29	-1,39	1,37
B	Pertambangan dan Penggalian	6,71	3,87	5,61	3,09	0,89	-4,84	0,18
C	Industri Pengolahan	5,56	4,48	5,78	9,71	7,16	-11,44	2,97
D	Pengadaan Listrik dan Gas	0,81	1,03	0,86	3,47	3,09	-0,93	1,13
E	Pengadaan Air, Pengelolaan Sampah, Limbah dan Daur Ulang	2,68	3,99	2,51	3,97	4,68	3,69	6,29
F	Konstruksi	0,90	1,21	1,08	0,41	5,71	-3,39	-1,31
G	Perdagangan Besar dan Eceran; Reparasi Mobil dan Sepeda Motor	3,57	7,98	7,74	5,84	5,85	-9,69	8,38
H	Transportasi dan Pergudangan	8,91	9,17	7,49	9,15	9,42	-5,07	7,77
I	Penyediaan Akomodasi dan Makan Minum	9,18	9,05	8,57	7,73	8,71	-9,34	2,43
J	Informasi dan Komunikasi	8,79	9,16	7,40	7,40	7,39	8,88	8,16
K	Jasa Keuangan dan Asuransi	7,30	7,05	3,86	4,22	4,71	0,03	0,79
L	Real Estate	7,99	8,22	4,61	5,91	5,71	1,86	3,23
M,N	Jasa Perusahaan	8,72	7,27	5,76	7,25	6,76	-6,48	2,18
O	Administrasi Pemerintahan, Pertahanan dan Jaminan Sosial Wajib	4,28	6,53	3,19	4,10	3,62	-1,72	0,43
P	Jasa Pendidikan	7,31	6,78	4,73	4,84	7,27	1,96	0,41
Q	Jasa Kesehatan dan Kegiatan Sosial	8,72	6,98	6,21	7,78	7,57	8,70	5,62
R,S, T,U	Jasa Lainnya	5,41	6,92	5,26	5,70	6,38	-13,99	5,76
	Produk Domestik Bruto	4,89	4,90	4,98	5,17	5,14	-5,85	3,00

Catatan: *) Angka Sementara; **) Angka Sangat Sementara
Sumber: *Badan Pusat Statistik, 2023*

PDRB Atas Dasar Harga Konstan (ADHK) menggambarkan nilai tambah barang dan jasa yang dihitung berdasarkan tahun dasar (*constant price*). Tahun dasar yang ditetapkan dalam penghitungan

PDRB saat ini adalah tahun dasar 2010. PDRB ADHK sudah terbebas dari unsur kenaikan harga atau inflasi, sehingga dapat untuk melihat pertumbuhan ekonomi suatu wilayah yang sekaligus dapat digunakan sebagai indikator untuk mengukur kinerja perekonomian daerah. Untuk memudahkan membaca, data PDRB ADHK Kabupaten Tuban dalam lima tahun terakhir (2015-2019) ditampilkan dalam bentuk persentase sebagaimana Tabel 3.3 di atas.

Pada tahun 2016 hingga 2018 pertumbuhan ekonomi Kabupaten Tuban terus meningkat dan pada tahun 2019 sedikit melambat. Dan pada tahun 2018 sektor Pertanian, Kehutanan dan Perikanan pertumbuhannya sempat minus. Namun penurunan pertumbuhan (minus) tidak hanya terjadi di Kabupaten Tuban saja, tetapi juga terjadi di hampir seluruh Kabupaten yang ada di Jawa Timur.

Tabel 3.4 Distribusi Persentase PDRB Atas Dasar Harga Berlaku (ADHB)

Kategori	Lapangan Usaha	2016	2017	2018 *	2019 *	2020*	2022**
A	Pertanian, Kehutanan, dan Perikanan/ <i>Agriculture, Forestry & Fishing</i>	21,2	20,9	20,1	19,4	20,2	19,84
B	Pertambangan dan Penggalian/ <i>Mining & Quarrying</i>	9,0	9,1	9,3	8,9	8,9	9,15
C	Industri Pengolahan/ <i>Manufacturing</i>	27,5	27,7	29,0	29,5	27,7	28,02
D	Pengadaan Listrik dan Gas/ <i>Electricity & Gas</i>	0,1	0,1	0,1	0,1	0,1	0,11
E	Pengadaan Air, Pengelolaan Sampah, Limbah dan Daur Ulang/ <i>Water supply, Sewerage, Waste Management & Remediation Activities</i>	0,1	0,1	0,1	0,1	0,1	0,06
F	Konstruksi/ <i>Construction</i>	13,4	12,8	12,0	12,0	12,3	11,63
G	Perdagangan Besar dan Eceran; Reparasi Mobil dan Sepeda Motor/ <i>Wholesale & Retail Trade; Repair of Motor</i>	13,1	13,5	13,6	13,9	13,4	14,01

Kategori	Lapangan Usaha	2016	2017	2018 *	2019 *	2020*	2022**
	<i>Vehicles&Motorcycles</i>						
H	Transportasi dan Pergudangan/ <i>Transportation & Storage</i>	0,7	0,7	0,7	0,7	0,75	0,77
I	Penyediaan Akomodasi dan Makan Minum/ <i>Accommodation & food Service Activities</i>	0,9	1,0	1,0	1,0	1,0	1,01
J	Informasi dan Komunikasi/ <i>Information & Communication</i>	4,5	4,6	4,6	4,6	5,3	5,44
K	Jasa Keuangan dan Asuransi/ <i>Financial & Insurance Activities</i>	2,2	2,2	2,1	2,1	2,2	2,21
L	Real Estat/ <i>Real Estate Activities</i>	1,4	1,4	1,4	1,5	1,6	1,55
M,N	Jasa Perusahaan/ <i>Business Activities</i>	0,2	0,2	0,2	0,2	0,2	0,22
O	Administrasi Pemerintahan, Pertahanan dan Jaminan Sosial Wajib/ <i>Public Administration & Defence; Compulsory Social Security</i>	2,3	2,3	2,3	2,4	2,6	2,42
P	Jasa Pendidikan/ <i>Education</i>	1,7	1,7	1,7	1,7	1,8	1,72
Q	Jasa Kesehatan dan Kegiatan Sosial/ <i>Human Health and Social Work Activities</i>	0,5	0,5	0,5	0,5	0,6	0,64
R,S,T,U	Jasa lainnya/ <i>Other Service Activities</i>	1,3	1,3	1,3	1,3	1,2	1,21
Produk Domestik Regional Bruto/ <i>Gross Regional Domestic Product</i>		100,0	100,0	100,0	100,0	100,0	100,0

Catatan: *) Angka Sementara; **) Angka Sangat Sementara
 Sumber: Badan Pusat Statistik, 2023

Distribusi PDRB ADHB menurut lapangan usaha menunjukkan struktur perekonomian atau peranan setiap kategori ekonomi dalam suatu wilayah. Kategori-kategori ekonomi yang mempunyai peran besar menunjukkan basis perekonomian suatu wilayah. Dari Tabel 3.4 di atas terlihat bahwa lima sektor lapangan

usaha yang menjadi basis perekonomian di Kabupaten Tuban dalam kurun lima tahun terakhir (2015-2019) antara lain:

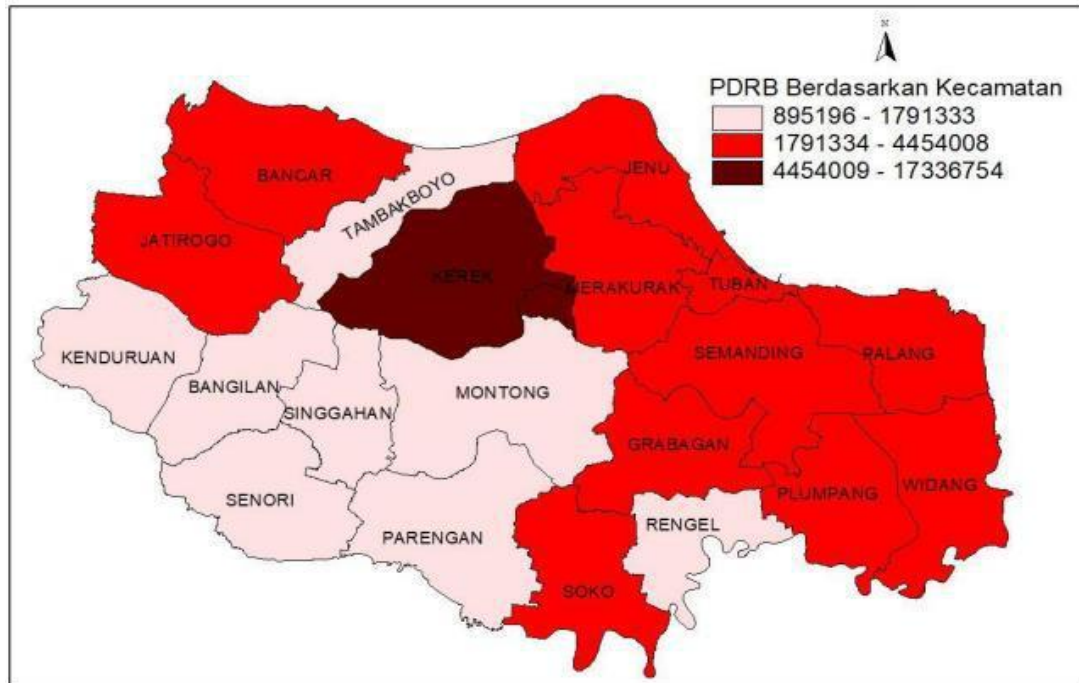
- a. Industri pengolahan
- b. Pertanian, kehutanan dan perikanan
- c. Perdagangan besar dan eceran, reparasi mobil dan sepeda motor
- d. Konstruksi
- e. Pertambangan dan penggalian

Kelima sektor lapangan usaha tersebut berkontribusi lebih dari 80 persen terhadap PDRB Kabupaten Tuban. Sedangkan sektor lapangan usaha lainnya berkontribusi kurang dari 5 persen terhadap PDRB Kabupaten Tuban.

Industri pengolahan yang memiliki kontribusi besar pada PDRB Kabupaten Tuban adalah industri semen. Sebagaimana diketahui di Kabupaten Tuban terdapat dua pabrik semen besar, yaitu PT. Semen Indonesia dan PT. Solusi Bangun Indonesia (sebelumnya bernama PT. Holcim). Sektor kedua terbesar berkontribusi pada PDRB Kabupaten Tuban adalah pertanian, kehutanan dan perikanan. Meskipun sebagian besar masyarakat Tuban menggantungkan hidupnya pada sektor ini, namun PDRB dari sektor pertanian, kehutanan dan perikanan terus mengalami penurunan dari tahun ketahun. Hal ini dikarenakan masyarakat Tuban mulai beralih ke lapangan usaha lainnya seiring dengan perkembangan industri di Kabupaten Tuban.

Nilai PDRB Kabupaten Tuban dapat diketahui pada tingkat Kecamatan yang disajikan pada Gambar 3.1. Tingkatan PDRB Kabupaten Tuban berdasarkan Kecamatan terbagi menjadi tiga. Tingkatan PDRB yang pertama didasarkan pada area yang berwarna merah muda yang dapat diartikan bahwa area tersebut memiliki PDRB yang rendah. Sedangkan nilai PDRB yang sedang, terdapat pada area yang berwarna merah. Tingkatan yang terakhir yang merupakan area yang berwarna merah tua mengartikan bahwa area tersebut memiliki PDRB yang tinggi.

Gambar 3.1 Peranan Kecamatan Dalam Pembentukan PDRB Atas Dasar Harga



Sumber: BPS Kabupaten Tuban, 2019 (diolah)

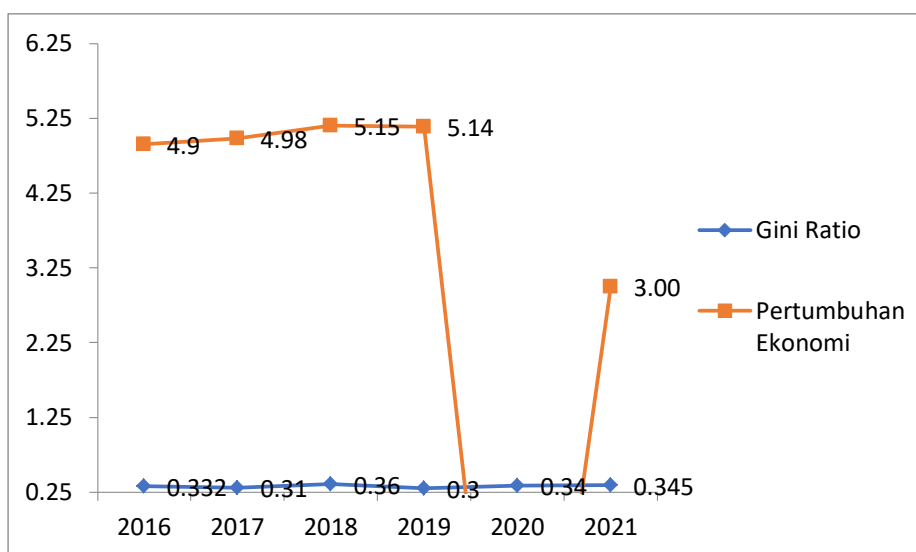
Berdasarkan Gambar 3.1 di atas, PDRB ADHB di Kabupaten Tuban yang memberikan kontribusi terbesar terdapat di Kecamatan Kerek. Sedangkan yang memiliki PDRB rendah di Kabupaten Tuban terdapat pada delapan kecamatan, yaitu Kecamatan Tambakboyo, Kenduruan, Bangilan, Singgahan, Senori, Montong, Parengan, dan Rengel.

Untuk melihat perkembangan Daerah tidak hanya cukup melihat besaran pertumbuhan ekonomi (PDRB) saja, melainkan juga penting untuk melihat tingkat ketimpangan di dalamnya. Tingkat ketimpangan yang dimaksud dikenal dengan istilah Rasio Gini. Koefisien Gini (*Gini Rasio*) adalah salah satu ukuran yang paling sering digunakan untuk mengukur tingkat ketimpangan pendapatan secara menyeluruh. Mengacu pada Oshima terdapat tiga kriteria ketimpangan:

- Ketimpangan rendah apabila nilai gini rasio $< 0,3$
- Ketimpangan sedang apabila nilai gini rasio $0,3 - 0,5$
- Ketimpangan tinggi apabila nilai gini rasio $> 0,5$

Meningkatnya pertumbuhan ekonomi di Kabupaten Tuban masih diiringi meningkatnya ketimpangan pendapatan di masyarakat, hal ini sesuai dengan kondisi umum daerah yang sedang berkembang yaitu pertumbuhan ekonomi yang dicapai berdampak *trade off* terhadap meningkatnya ketimpangan. Namun demikian kondisi ketimpangan di Kabupaten Tuban selama tahun 2015-2019 masih berada pada kriteria yang rendah dan selalu berada di bawah angka provinsi dan nasional.

Gambar 3.2 Gini Rasio dan Pertumbuhan Ekonomi Kabupaten Tuban

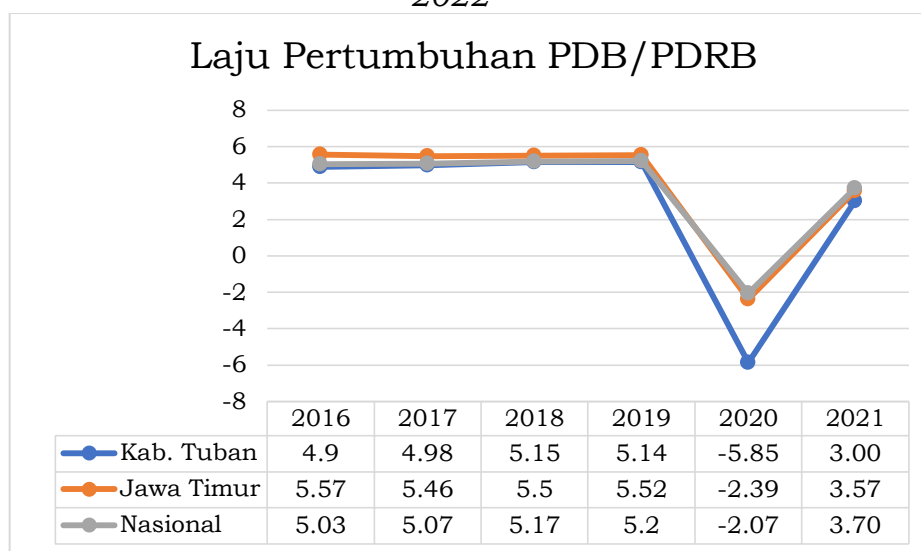


Sumber: Bappeda Kabupaten Tuban, 2023

Pertumbuhan ekonomi yang tinggi dan berkelanjutan merupakan kondisi utama bagi kelangsungan pembangunan ekonomi dan peningkatan kesejahteraan. Salah satu cara agar pembangunan ekonomi berhasil adalah dengan memadukan kekuatan potensi segitiga ekonomi bangsa yaitu mengembangkan lapangan usaha kategori pertanian, melaksanakan industrialisasi dan memajukan lapangan usaha kategori jasa-jasa. Sehingga pengembangan ketiga kategori lapangan usaha di Kabupaten Tuban yaitu lapangan usaha kategori pertanian, kehutanan dan perikanan, lapangan usaha kategori industri pengolahan dan lapangan usaha kategori perdagangan besar dan eceran, reparasi mobil dan sepeda motor saling memperkuat satu sama lain. Berkembangnya lapangan usaha kategori pertanian, kehutanan dan perikanan yang kuat akan memberikan landasan bagi pengembangan industri berbahan baku komoditi pertanian, kehutanan dan perikanan yang bernilai tambah

tinggi. Industri pengolahan yang tumbuh pesat akan menyerap produksi komoditi pertanian, kehutanan dan perikanan sekaligus meningkatkan volume perdagangan secara simultan diikuti pengembangan kategori jasa-jasa serta lapangan usaha kategori yang lain.

Gambar 3.3 Laju Pertumbuhan Riil PDRB (Persen) Tahun 2016-2022



Sumber: Bappeda Kabupaten Tuban, 2023

Berdasarkan gambar diatas, dapat dilihat bahwa pertumbuhan ekonomi Kabupaten Tuban mengalami fluktuasi dan pada tahun 2014-2015 mengalami perlambatan dan bahkan tahun 2015 dan 2016 berada di bawah 5 (lima) persen. Walaupun menunjukkan peningkatan pada tahun 2015 dan 2016, tentunya hal ini juga dampak dari perekonomian nasional yang juga mengalami perlambatan termasuk juga Provinsi Jawa Timur. Pada tahun 2016 perekonomian Kabupaten Tuban mengalami peningkatan dan tahun 2017 pertumbuhan ekonomi Kabupaten Tuban kembali meningkat diatas 5 (lima) persen (5,03%) bahkan mendekati pertumbuhan ekonomi nasional yang sebesar 5,07%. Pada tahun 2018 meningkat lagi menjadi 5,10%, dan pada tahun 2019 meningkat menjadi 5,29% berada di atas rata-rata Nasional 5,02%. dan di tahun 2020 mengalami penurunan sebesar -5,85%, dan di tahun 2022 naik menjadi 3.00.

3.1.4 Tantangan dan Prospek Perekonomian Daerah Tahun 2023

Permasalahan pembangunan daerah adalah selisih (gap) antara kinerja pembangunan yang telah selama 5 (lima) tahun terakhir dibandingkan dengan yang telah direncanakan maupun yang menjadi target dan terukur secara nasional, serta antara kondisi riil pada saat perencanaan disusun terhadap apa yang ingin dicapai di masa mendatang. Beberapa permasalahan yang menjadi tantangan pada aspek kesejahteraan masyarakat, aspek daya saing dan aspek pelayanan umum yang penting untuk ditangani Pemerintah Kabupaten Tuban adalah:

1. Makro sosial

Pencapaian Indeks Pembangunan Manusia (IPM) Kabupaten Tuban masih lebih rendah dibanding dengan IPM kabupaten/kota lain di Provinsi Jawa Timur dan Nasional, yaitu sebesar 68,37 pada tahun 2019, yang ditandai dengan angka rata-rata lama sekolah mencapai 6,81 tahun, angka harapan lama sekolah baru mencapai 12,2 tahun, angka harapan hidup mencapai 71,26 tahun, dan daya beli masyarakat yang sebesar 10.499.

2. Pertumbuhan Ekonomi

Pertumbuhan ekonomi melambat, yaitu mencapai 5,16% dengan inflasi sebesar 2,24% pada tahun 2019, namun masih lebih rendah jika dibandingkan dengan pertumbuhan ekonomi Jawa Timur yang mencapai 5,51% dengan inflasi sebesar 2,12%. Arah kebijakan ekonomi Kabupaten Tuban diharapkan lebih sejalan dengan perkembangan ekonomi daerah, nasional dan global. Perkembangan ekonomi regional dan global telah memberikan dampak yang cukup signifikan terutama terhadap daya saing harga dan kualitas komoditas lokal di pasaran. Selain itu kebijakan ekonomi daerah juga diharapkan lebih didasarkan kepada pemanfaatan potensi daerah yang paling mungkin dapat mewujudkan percepatan pertumbuhan ekonomi yang tinggi dan berkualitas. Pertumbuhan ekonomi yang tinggi dan berkualitas adalah pertumbuhan ekonomi yang memberikan dampak signifikan, luas dan merata bagi semua pemangku kepentingan dan masyarakat.

a. Pertanian

- Peningkatan nilai tambah produk pertanian masih belum optimal dalam meningkatkan pendapatan petani karena tingkat efisiensi dalam berusaha tani yang masih rendah.
- Potensi industri pengolahan khususnya hasil pertanian sebagai pendorong peningkatan PDRB belum dikembangkan secara optimal.
- Peluang ekspor komoditi unggulan sebagai faktor pengungkit untuk tumbuh sebagai penyumbang devisa dan berkembangnya sektor penunjang lainnya belum dikembangkan secara optimal.
- Potensi perikanan dan peternakan yang menjadi budaya sebagian besar masyarakat di Kabupaten Tuban bahkan sebagai lumbung ternak di Jawa Timur belum dikembangkan secara optimal.

b. Pariwisata

Potensi wisata di Kabupaten Tuban cukup banyak, pengembangan kawasan wisata berpotensi menggerakkan lapangan usaha yang lain tumbuh pesat. Masih banyak tujuan wisata dan budaya yang bisa dikembangkan untuk menjadi komoditi wisata, serta dapat menggerakkan lapangan usaha lainnya untuk tumbuh seperti penyediaan akomodasi, penyediaan makan dan minum yang dapat terus dioptimalkan. Percepatan pengembangan pariwisata menjadi sebuah industri yang melibatkan seluruh masyarakat perlu dilakukan secara lebih fokus untuk meningkatkan perekonomian daerah.

c. Investasi

Investasi di Kabupaten Tuban dalam lima tahun terakhir nilainya naik, tapi diperlukan peningkatan yang lebih tinggi untuk memacu pertumbuhan ekonomi wilayah. Capaian Jumlah Investor Berskala Nasional meningkat dari 245 di tahun 2018 meningkat menjadi 614 di tahun 2019. Capaian Jumlah Investasi Berskala Nasional meningkat dari 4171 di tahun 2018 menjadi 27.700 di tahun 2019. Iklim investasi yang kondusif perlu terus didorong melalui

perbaikan pelayanan, disamping perlunya promosi investasi secara lebih intensif terhadap potensi ekonomi di Kabupaten Tuban untuk meningkatkan minat investor berinvestasi.

d. Koperasi dan UMKM

Berbagai keterbatasan dan kurangnya kadar keberdayaan sektor perekonomian rakyat untuk berkembang secara mandiri akibat kurang dimilikinya akses yang memadai terhadap sumber-sumber produksi dan permodalan, serta pemasaran. Industri kecil dan menengah, Koperasi dan UMKM yang ada di Kabupaten Tuban terbukti mampu eksis di tengah kondisi perekonomian yang labil, sehingga pengembangan ke arah kemandirian usaha ekonomi masyarakat harus terus menerus dibangun.

e. Perdagangan

Ketersediaan sarana prasarana penunjang perdagangan baik konvensional maupun non konvensional dalam rangka mendukung kegiatan ekonomi masyarakat belum memadai dan masih perlu dikembangkan lebih lanjut.

f. Perindustrian

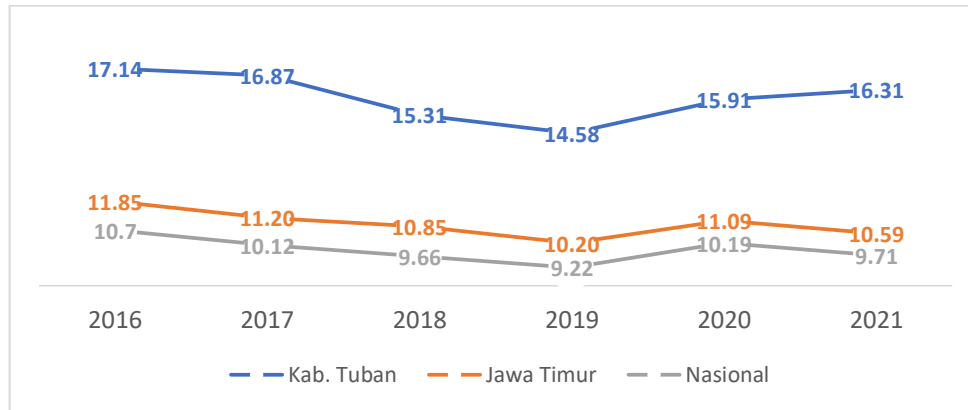
Pengembangan agroindustri, terutama di perdesaan perlu ditingkatkan, terutama untuk produk-produk yang diolah dalam skala kecil. Sementara kendala pengembangan agroindustri diantaranya adalah minimnya infrastruktur untuk mendukung agroindustri seperti jalan, listrik dan air serta kurangnya akses permodalan/perbankan.

3. Kemiskinan dan pengangguran

Jumlah penduduk miskin di Kabupaten Tuban selama lima tahun terakhir terus mengalami penurunan, namun demikian jumlahnya masih cukup banyak (170.800 jiwa/14,58%) meskipun dari tahun ke tahun mengalami penurunan masih tergolong tinggi, namun masih diatas Provinsi Jawa Timur dan Nasional. Kondisi faktual yang dihadapi penduduk miskin adalah masih rendahnya akses penduduk miskin terhadap pendidikan, kesehatan, kesempatan kerja, berusaha dan permodalan.

Disamping itu juga keterbatasan dalam pemenuhan kebutuhan air bersih, sanitasi, rumah layak huni serta kecukupan pangan.

Gambar 3.4 Angka Kemiskinan Kab. Tuban, Provinsi Jawa Timur, Nasional



Sumber: Bappeda Kabupaten Tuban, 2023

Permasalahan pengangguran ditunjukkan pada tahun 2019 angka tingkat pengangguran terbuka sebesar 2,76%, walaupun cukup rendah namun demikian jumlah absolutnya sebesar 17.387 jiwa masih perlu mendapat perhatian, bahkan pada bulan Agustus 2020 meningkat menjadi 32.603 akibat dampak pandemic covid 19. Dalam setahun terakhir, jumlah pengangguran di Kabupaten Tuban bertambah 15.216 orang dan TPT naik menjadi 4,81% pada Agustus 2020. TPT untuk tingkat Sekolah Menengah Kejuruan (SMK) masih mendominasi diantara tingkat pendidikan lain, yaitu sebesar 10,91%.

Tabel 3.5 Penduduk Usia Kerja Menurut Jenis Kegiatan Utama, Agustus 2018-Agustus 2020

Status Keadaan Ketenagakerjaan	Agustus 2018	Agustus 2019	Agustus 2020	Perubahan 1 Tahun (Agustus 2019-Agustus 2020)	
(1)	(2)	(3)	(4)	(5)	(6)
	orang	orang	orang	orang	persen
Angkatan Kerja	669.299	644.683	677.759	33.076	5,13
Bekerja	650.838	627.296	645.156	17.860	2,85
Pengangguran	18.461	17.387	32.603	15.216	87,51
Bukan Angkatan Kerja	261.991	292.850	265.672	(27.178)	(9,28)
Tingkat Pengangguran Terbuka (TPT)	2,76	2,70	4,81		2,11
Tingkat Partisipasi Angkatan Kerja (TPAK)	71,87	68,76	71,84		3,08

Pertumbuhan angkatan kerja baru harus terus menerus diimbangi dengan peningkatan akses terhadap lapangan pekerjaan, sehingga tingkat partisipasi angkatan kerja meningkat. Tingkat kesesuaian ketrampilan tenaga kerja dengan kebutuhan pasar kerja, serta akses informasi bagi angkatan kerja terhadap lapangan kerja yang tersedia masih perlu mendapat perhatian, agar dapat bersaing maka informasi pasar kerja harus dapat diperoleh dengan mudah.

4. Pendidikan

Permasalahan pendidikan di Kabupaten Tuban adalah rendahnya tingkat pendidikan penduduk, Angka rata – rata lama sekolah pada tahun 2019 masih 6,81 tahun (Nasional 8,42 tahun dan provinsi 7,87 tahun). Angka Harapan Lama Sekolah Kabupaten Tuban mencapai 12,2 tahun, Provinsi Jawa Timur mencapai 13,10 tahun dan Nasional mencapai 12,85 tahun. Angka Harapan Lama Sekolah Kabupaten Tuban lebih rendah dibanding Nasional dan Provinsi Jawa Timur.

5. Kesehatan

Permasalahan kesehatan di Kabupaten Tuban adalah masih cukup rendahnya Angka Harapan Hidup yaitu sebesar 71,26 tahun, antara lain ditunjukkan dengan Jumlah kematian ibu dan anak mengalami pergerakan yang fluktuatif. Jumlah kematian ibu sempat mengalami pergerakan yang menurun dari tahun 2015 sebanyak 12 kasus menurun ditahun 2018 menjadi hanya 8 kasus, namun pada tahun 2019 meningkat menjadi 19 kasus kematian ibu. Kematian anak mengalami tren penurunan pada tahun 2015 tercatat 225 kasus kematian anak berkurang menjadi 129 kasus kematian anak. Ketersediaan sarana dan prasarana kesehatan dan penerapan PHBS masih belum optimal, serta rendahnya akses masyarakat terhadap air bersih dan sanitasi.

6. Keluarga Berencana

Masih adanya pernikahan dini yang berakibat kepada resiko tinggi pada kehamilan dan persalinan serta gangguan kesehatan reproduksi yang menyebabkan munculnya permasalahan sosial

lainnya seperti meningkatnya perceraian, kemiskinan dan pengangguran.

7. Kesejahteraan Sosial

Pemberdayaan dan penanganan terhadap populasi Penyandang Masalah Kesejahteraan Sosial (PMKS) prioritas seperti anak jalanan, tuna susila, pengemis, gelandangan dan gelandangan psikotik, maupun PMKS lainnya, seperti anak dengan kedisabilitas, penyandang disabilitas, lanjut usia terlantar masih sangat terbatas dan belum menjangkau seluruh kasus. Minimnya tenaga teknis sosial, tenaga dokter jiwa serta aksesibilitas ke lokasi sasaran PMKS yang belum memadai, data populasi yang belum diverifikasi dan dilakukan validasi secara periodik, merupakan tantangan dan hambatan dalam penanganan masalah kesejahteraan social.

8. Infrastruktur dan Penataan Ruang

Infrastruktur daerah belum tersedia secara memadai, seperti jalan dan jembatan, jaringan irigasi, air bersih, sanitasi dan drainase, sarana transportasi, serta akses terhadap jaringan komunikasi. Perlu upaya untuk terus meningkatkan kuantitas dan kualitas infrastruktur khususnya dalam rangka menurunkan disparitas desa-kota, dalam rangka mendukung pertumbuhan ekonomi secara lebih merata baik antar tingkat pendapatan maupun antar wilayah.

9. Pemberdayaan Masyarakat

Proses pemberdayaan dan peningkatan partisipasi masyarakat dalam kegiatan pembangunan masih perlu dioptimalkan. Keberdayaan kelembagaan masyarakat desa dan peran sertanya dalam setiap proses pembangunan perlu ditingkatkan lebih lanjut sehingga terbentuk kemandirian desa. Sebagaimana diketahui pemberdayaan masyarakat merupakan nilai strategis dalam proses pembangunan dan pemerataan hasil-hasilnya serta dalam rangka percepatan penanggulangan kemiskinan di daerah.

10. Perumahan dan Kawasan Permukiman

Adanya rumah tidak layak huni, ketidakteraturan bangunan gedung, dan keterbatasan prasarana, sarana, utilitas umum dapat berdampak pada kualitas perumahan dan kawasan

permukiman. Terdapat beberapa kawasan permukiman kumuh yang memerlukan pencegahan dan peningkatan kualitas perumahan dan kawasan permukiman.

11. Lingkungan Hidup

Kelestarian lingkungan dan keseimbangan ekosistem menjadi isu yang perlu terus diperhatikan dalam pengelolaan sumber daya alam dan dalam proses pembangunan secara keseluruhan. Perubahan fungsi lahan, pencemaran lingkungan, pengelolaan persampahan, dampak perubahan iklim (*global warming*) menjadi fokus permasalahan yang harus diselesaikan.

12. Pelayanan Publik dan Sistem Akuntabilitas Kinerja Instansi Pemerintah

Peningkatan kualitas pelayanan publik dan akuntabilitas penyelenggaraan Pemerintahan Kabupaten Tuban menjadi tuntutan dan ekspektasi masyarakat dalam rangka percepatan peningkatan kesejahteraan masyarakat. Pelayanan publik yang efektif, efisien dan berbasis teknologi informasi harus segera diwujudkan dan diselesaikan agar menjadi faktor pendorong dalam rangka pemberdayaan dan peningkatan peran serta masyarakat dalam keberhasilan pembangunan secara keseluruhan.

13. Kesetaraan gender, perlindungan perempuan dan anak

Fasilitasi penanganan advokasi perlindungan ibu dan anak dan kesetaraan gender masih perlu ditingkatkan. Disisi lain peran perempuan dalam pembangunan dalam katagori masih perlu ditingkatkan. Dipandang perlu adanya upaya lanjutan untuk memperkuat peran perempuan dalam proses pembangunan serta dalam fasilitasi perlindungan yang proporsional kepada ibu dan anak dalam keluarga dan lingkungan masyarakat.

14. Peningkatan ketenteraman, ketertiban dan perlindungan masyarakat

Stabilitas ketenteraman dan ketertiban serta perlindungan masyarakat merupakan faktor fundamental yang sangat dibutuhkan sebagai syarat agar pelaksanaan pembangunan dapat terlaksana secara optimal dan hasilnya dapat dirasakan secara luas oleh masyarakat. Oleh karenanya diperlukan upaya

secara konsisten dalam menjaga ketenteraman dan ketertiban serta perlindungan masyarakat khususnya menjaga kerukunan antar suku, agama, ras, dan antar golongan, penegakan peraturan daerah serta kesiapsiagaan masyarakat dalam menghadapi potensi bencana.

3.2. Arah Kebijakan Keuangan Daerah

Arah kebijakan keuangan Pemerintah Kabupaten Tuban berpedoman pada Peraturan Menteri Dalam Negeri Nomor 86 Tahun 2017 tentang Tata Cara Evaluasi Rancangan Peraturan Daerah Tentang Rencana Pembangunan Jangka Panjang Daerah dan Rencana Pembangunan Jangka Menengah Daerah, serta Tata Cara Perubahan Rencana Pembangunan Jangka Panjang Daerah, Rencana Pembangunan Jangka Menengah Daerah dan Rencana Kerja Pemerintah Daerah. Sesuai dengan kewenangan yang tertuang dalam Undang-Undang Nomor 23 Tahun 2014 tentang Pemerintahan Daerah sebagaimana telah diubah kedua kalinya dengan Undang-Undang Nomor 9 Tahun 2015 tentang Perubahan Kedua Atas Undang-Undang Nomor 23 Tahun 2014 tentang Pemerintahan Daerah telah memberikan kesempatan yang seluas-luasnya kepada pemerintah daerah untuk melakukan peran yang lebih aktif dalam rangka meningkatkan kesejahteraan masyarakat khususnya dalam bidang keuangan daerah.

Arah kebijakan keuangan daerah Kabupaten Tuban diperlukan sebagai acuan dalam penggalan potensi daerah, pengalokasian anggaran dan pemanfaatan potensi dan sumber daya daerah. Kebijakan pengelolaan keuangan tersebut bertujuan untuk memberikan manfaat untuk masyarakat secara keseluruhan, mulai dari pembukaan lapangan pekerjaan, penyediaan pelayanan dasar, pemberdayaan masyarakat sampai dengan peningkatan kesejahteraan masyarakat. Kebijakan pengelolaan keuangan daerah mencakup arah kebijakan dalam pendapatan, penetapan anggaran belanja, dan mobilisasi pembiayaan. Penetapan kebijakan keuangan daerah tentunya didasarkan pada kondisi perekonomian Kabupaten Tuban dan penyesuaian terhadap kebijakan pemerintah provinsi dan pemerintah pusat.

Kebijakan keuangan daerah berisi arah kebijakan dalam pendapatan daerah, belanja daerah, dan pembiayaan daerah. Arah kebijakan keuangan daerah bertujuan untuk meminimalkan risiko fiskal, sehingga diharapkan dapat tercipta kesinambungan anggaran. Selain itu, melalui arah kebijakan keuangan daerah dapat mendukung tujuan pembangunan sesuai visi Kabupaten Tuban.

Sub-bab ini memuat 2 (dua) bagian yaitu: (1) Proyeksi Keuangan Daerah dan Kerangka Pendanaan; serta (2) Arah Kebijakan Keuangan Daerah. Proyeksi Keuangan Daerah dan Kerangka Pendanaan meliputi realisasi dan proyeksi pendapatan, belanja dan pembiayaan daerah mulai tahun 2019 sampai dengan proyeksi tahun 2023. Sedangkan bagian Arah Kebijakan Keuangan Daerah memuat Arah Kebijakan Pendapatan Daerah, Arah Kebijakan Pendanaan Daerah, dan Arah Kebijakan Pembiayaan Daerah.

Kabupaten tuban telah menyiapkan alokasi Dana Cadangan Pilkada Serentak tahun 2024 dan tertuang dalam Peraturan Daerah Kabupaten Tuban No. 4 tahun 2022 tentang Pembentukan Dana Cadangan Pemilihan Bupati dan Wakil Bupati Tuban Tahun 2024 sebesar Rp. 70.000.000.000,-

3.2.1 Proyeksi Keuangan Daerah dan Kerangka Pendanaan

Sejak tanggal 6 Maret 2019, pemerintah telah menetapkan Peraturan Pemerintah yang baru yaitu Peraturan Pemerintah Nomor 12 Tahun 2019 tentang Pengelolaan Keuangan Daerah menggantikan Peraturan Pemerintah Nomor 58 Tahun 2005. Keuangan daerah terdiri dari Pendapatan Daerah, Belanja Daerah, dan Pembiayaan Daerah.

Kerangka pendanaan berisi proyeksi pendapatan, belanja dan pembiayaan. Dalam PP 12 Tahun 2019, Pendapatan yang dimaksud terdiri dari Pendapatan Asli Daerah (PAD), Pendapatan Transfer, dan Lain-lain Pendapatan Daerah yang sah. PAD terdiri dari Pajak Daerah, Retribusi Daerah, Hasil Pengelolaan Kekayaan Daerah yang Dipisahkan, dan Lain-lain PAD yang Sah. Pendapatan Transfer terdiri dari Transfer Pemerintah Pusat dan Transfer antar Daerah. Tranfer Pemerintah Pusat terdiri atas (1) Dana Perimbangan bersumber dari Dana transfer umum yaitu Dana Bagi Hasil

Pajak/Bukan Pajak, Dana Alokasi Umum (DAU) dan Dana Transfer Khusus yaitu Dana Alokasi Khusus (DAK) baik DAK Fisik maupun DAK Non Fisik. (2) Dana Insentif Daerah, (3) Dana Otonomi Khusus, (4) Dana Keistimewaan, dan (5) Dana Desa. Selanjutnya lain-lain pendapatan daerah yang sah terdiri dari Hibah, Dana Darurat, dan lain-lain pendapatan sesuai dengan ketentuan peraturan perundang-undangan. Adapun dasar dari proyeksi keuangan daerah adalah 1) Tahun 2019 dengan menggunakan data Laporan Realisasi Anggaran tahun 2019, 2) Tahun 2020 (tahun berjalan) dengan menggunakan data keuangan dalam P-APBD tahun 2020, 3) Tahun 2022 dengan menggunakan data keuangan dalam Perda KUA Tahun 2022, 4) Tahun 2023 adalah angka proyeksi berdasarkan trend. Realisasi dan Proyeksi Keuangan Daerah Kabupaten Tuban dalam periode tahun 2019 hingga 2023 dapat dilihat pada tabel berikut:

Tabel 3.6 (T-C.20) Realisasi dan Proyeksi Pendapatan Daerah Kabupaten Tuban Tahun 2019 – 2023

No.	Uraian	Jumlah				
		Tahun 2019 (n-3)	Tahun 2020 (n-2)	Tahun 2022 (n-1)	Tahun 2023 (n)	Tahun 2023 (n+1)
1	2	3	4	5	6	7
1.1	PENDAPATAN ASLI DAERAH	518.003.562.562	42.789.889.400	574.696.171.350	590.024.134.373	606.037.367.000
1.1.1	Pajak Daerah	236.424.785.507	208.730.500.000	295.826.042.123	299.844.760.000	309.354.000.000
1.1.2	Retribusi daerah	37.141.164.524	32.694.616.422	30.610.672.534	28.761.892.761	33.298.334.000
1.1.3	Hasil pengelolaan kekayaan daerah yang dipisahkan	11.857.711.438	110.454.819.745	18.032.633.647	18.539.063.996	19.283.189.000
1.1.4	Lain-lain pendapatan asli daerah yang sah	232.579.901.093	175.428.295.608	230.226.823.046	242.878.417.616	244.101.844.000
1.2	PENDAPATAN TRANSFER	2.036.412.128.195	1.902.343.129.600	1.756.950.018.812	2.531.212.951.176	2.685.786.527.000
1.2.1	Transfer Pemerintah Pusat - Dana Perimbangan	15.296.337.332	15.305.438.536	1.546.290.962.595	2.326.762.411.200	2.533.632.702.000
1.2.1.1	Dana bagi hasil pajak/ Bagi hasil bukan pajak	159.101.344.540	130.568.286.000	218.982.008.212	607.847.727.167	589.816.856.000
1.2.1.2	Dana alokasi umum	1.066.053.324.000	1.063.348.123.000	956.055.319.700	961.028.054.000	993.838.054.000
1.2.1.3	Dana alokasi khusus	304.479.064.674	336.627.444.600	371.253.634.683	458.785.734.033	650.876.896.000
1.2.1.4	Dana Insentif Daerah (DID)		0	0	0	0
1.2.1.5	Dana Desa		299.100.896.000	299.100.896.000	299.100.896.000	299.100.896.000

No.	Uraian	Jumlah				
		Tahun 2019 (n-3)	Tahun 2020 (n-2)	Tahun 2022 (n-1)	Tahun 2023 (n)	Tahun 2023 (n+1)
1	2	3	4	5	6	7
1.2.2	Transfer Pemerintah Pusat - Lainnya	289.284.956.000	289.284.956.000	0	0	0
1.2.2.1	Dana Penyesuaian dan otonomi khusus	289.284.956.000	289.284.956.000	0	0	0
1.2.3	Transfer Pemerintah Provinsi	217.493.438.981	96.827.849.000	210.659.056.217	204.450.539.976	152.153.825.000
1.2.3.1	Bagi hasil pajak dari provinsi dan dari pemerintah daerah lainnya	183.969.331.981	88.403.620.000	191.926.207.217	194.362.085.700	152.153.825.000
1.2.3.2	Bantuan keuangan dari provinsi pemerintah daerah lainnya	33.524.107.000	8.424.229.000	18.732.849.000	10.088.454.276	0
1.3	LAIN-LAIN PENDAPATAN DAERAH YANG SAH	95.813.805.918	82.514.320.000	13.674.879.460	777.032.000	0
1.3.1	Pendapatan Hibah	95.813.805.918	82.514.320.000	13.674.879.460	777.032.000	0
1.3.2	Pendapatan Lainnya	0	0	0	0	0
JUMLAH PENDAPATAN DAERAH (1.1+1.2+1.3)		2.650.229.496.676	2.412.756.343.605	2.345.321.069.623	3.122.014.117.549	3.291.823.894.000

Sumber : Bappeda Kab. Tuban, 2023

Mengacu pada tabel diatas, dapat dilihat proyeksi dan proporsi kerangka pendanaan pada tahun 2023 terbagi atas Pendapatan Asli Daerah (PAD) sebesar (18,90%), Pendapatan Transfer sebesar (81,08%), serta Lain-lain Pendapatan Daerah yang Sah sebesar (0,02%). Penentuan proyeksi tersebut diasumsikan melalui realisasi tahun 2019, serta proyeksi realisasi tahun berjalan pada tahun 2020 dan 2022. Pada tahun 2019-2023, diperkirakan kapasitas riil kemampuan keuangan daerah mengalami fluktuasi sesuai dengan kondisi perekonomian nasional dan keuangan negara. PAD dari hasil pajak daerah diproyeksikan mengalami penurunan dari tahun dasar 2023 sebesar -12,87% dari penurunan pendapatan Air dan Tanah 4,10%, Pajak Mineral Bukan Logam dan Batuan 27,79% dan dari bea perolehan hak atas tanah dan bangunan 14,81%. Retribusi daerah diproyeksikan meningkat 26,25%, dan Lain lain PAD yang tidak terjadi peningkatan dari tahun sebelumnya.

Pendapatan Transfer diproyeksikan meningkat 3,41% pada tahun 2023 meliputi Dana bagi hasil pajak/bukan pajak yang diasumsikan naik 17,40%, Dana Alokasi Umum diasumsikan turun - 3,30%, sedangkan Dana Alokasi Khusus diasumsikan mengalami kenaikan dari tahun 2022 dan mengalami penurunan dari APBD 2023 sebesar -5,37%.

Pada Lain-lain pendapatan daerah yang sah diproyeksikan tetap setiap tahun. Oleh karena itu kerangka pendanaan pada tahun 2023 akan diupayakan meningkat melalui Pendapatan Asli Daerah yaitu meningkatnya pendapatan pajak dan retribusi daerah serta Lain-lain Pendapatan Asli Daerah yang Sah.

3.2.2 Arah Kebijakan Pendapatan Daerah.

Berdasarkan Undang-Undang Nomor 23 Tahun 2014 tentang Pemerintah Daerah yang menunjukkan bahwa diberikannya kesempatan yang lebih luas kepada Pemerintah Daerah untuk melakukan peran yang aktif dalam rangka peningkatan kesejahteraan masyarakat khususnya dalam mengelola keuangan daerah. Kemandirian keuangan daerah merupakan hal yang penting dalam penyelenggaraan pemerintah daerah. Suatu daerah yang kemampuan fiskalnya baik akan memiliki kemampuan yang lebih

baik dalam mengelola dan melaksanakan program bagi peningkatan kesejahteraan masyarakatnya, sehingga dapat menjalankan fungsi pelayanan kepada masyarakat dan keberlangsungan pembangunan daerah. Dilihat dari segi pendapatan suatu daerah, keuangan daerah yang berhasil yaitu keuangan daerah yang mampu meningkatkan penerimaan daerah secara berkesinambungan seiring dengan perkembangan perekonomian tanpa memperburuk alokasi faktor produksi dan keadilan serta dengan sejumlah biaya administrasi tertentu.

Dalam menargetkan Pendapatan Daerah, Pemerintah Kabupaten Tuban lebih mengutamakan prinsip kepastian penerimaan pendapatan, sehingga proses perhitungan dan penetapan target Pendapatan Daerah pada Rancangan P-RKPD Tahun Anggaran 2023 dilakukan secara terukur berdasarkan basis data potensi yang ada dan rasional dengan mempertimbangkan berbagai potensi perkembangan perekonomian yang akan terjadi pada tahun 2023 dan mengedepankan prinsip kehati-hatian. PAD memiliki peranan penting karena perencanaan targetnya relatif terukur dan pemungutannya dilaksanakan langsung oleh Pemerintah Daerah. Adapun jenis-jenis PAD terdiri dari Pajak Daerah, Retribusi Daerah, Hasil Pengelolaan Kekayaan Daerah Yang Dipisahkan dan Lain-Lain Pendapatan Asli Daerah Yang Sah, dimana sampai dengan saat ini sektor Pajak Daerah masih menjadi sumber penerimaan utama bagi PAD di Kabupaten Tuban.

Dari proyeksi di atas dapat dilihat bahwa komponen pendapatan terbesar pada tahun 2023 berasal dari komponen Dana Perimbangan. Terkait kondisi ini, perlu ditetapkan kebijakan dan strategi untuk meningkatkan pendapatan daerah baik dari PAD, Pendapatan Transfer - Dana Perimbangan, dan sumber pendapatan lainnya dalam bentuk lain-lain pendapatan daerah yang sah.

Pendapatan Asli Daerah

Peningkatan Penerimaan Asli Daerah (PAD) melalui Perluasan sumber-sumber pendapatan daerah melalui :

Optimalisasi pengelolaan aset-aset daerah ataupun kerjasama dengan pihak ketiga.

Identifikasi, inventerisasi, dan menggali sumber-sumber penerimaan baru yang memiliki potensi terhadap peningkatan PAD

Upaya peningkatan PAD dilakukan melalui intensifikasi pajak maupun retribusi daerah yang ditempuh melalui penyederhanaan sistem dan prosedur administrasi pemungutan pajak dan retribusi daerah, rasionalisasi pajak dan retribusi daerah. Sedangkan upaya ekstensifikasi dilakukan melalui perluasan cakupan sumber-sumber pendapatan daerah dan mendorong pertumbuhan dunia usaha atau industri pengolahan namun tanpa membuat kebijakan yang memberatkan dunia usaha serta masyarakat.

Melakukan koordinasi dan evaluasi pelaksanaan pemungutan pajak daerah, retribusi daerah, pendapatan lain-lain yang sah dan PBB serta pajak propinsi sehingga mempermudah pemungutan dan percepatan penerimaan pendapatan daerah.

Melakukan inventarisasi dan pemutakhiran data obyek dan subyek pajak (PBB dan pajak lainnya) yang disesuaikan dengan Undang-Undang No. 28 Tahun 2009 tentang Pajak Daerah dan Retribusi Daerah.

Meningkatkan peran dan fungsi BUMD, UPT dan Balai Penghasil dalam peningkatan pelayanan dan pendapatan.

Peningkatan upaya penegakan hukum terhadap wajib pajak dan wajib retribusi yang melakukan pelanggaran Peraturan Daerah dengan meminimalisir tunggakan pajak dan retribusi daerah serta mengintensifkan /mengoptimalkan pemungutan atas pajak dan retribusi daerah, Hasil Kekayaan Daerah yang dipisahkan dan Lain-lain PAD yang sah.

Meningkatkan upaya pencegahan adanya kebocoran atas pajak dan retribusi daerah melalui mekanisme penyetoran tepat waktu dan monitoring langsung oleh petugas Dinas Pendapatan Daerah pada sektor-sektor penghasil;

Melakukan upaya perbaikan sistem pelayanan pajak yang terpercaya dan transparan.

Perbaikan perencanaan dan penentuan target Pajak Daerah dan Retribusi Daerah didasarkan pada potensi dengan memperhitungkan kemampuan sarana, prasarana, Sumber Daya Manusia (SDM) aparatur pengelola

Peningkatan SDM dan cara menugaskan aparatur untuk mengikuti diklat teknis dan fungsional bagi petugas pajak.

Penyuluhan/sosialisasi peraturan perpajakan, dengan melakukan penyuluhan perpajakan kepada petugas pemungut dan wajib pajak untuk meningkatkan kepatuhan wajib pajak serta mendorong penegakan hukum terhadap wajib pajak dan wajib retribusi yang melakukan pelanggaran Peraturan Daerah;

Peningkatan IT bidang pendapatan disesuaikan dengan tata kelola keuangan berbasis aktual dengan cara meningkatkan kapasitas dan utilitas sistem administrasi perpajakan digital untuk pelaksanaan kegiatan pendataan, penagihan dan pembayaran Pajak Daerah yang lebih efektif dan efisien;

Dana Transfer (Dana Perimbangan)

Berperan aktif untuk melakukan koordinasi dengan pemerintah pusat maupun pemerintah propinsi terkait dengan alokasi dana perimbangan sesuai dengan kebutuhan yang telah dianggarkan.

Melakukan updating data secara berkelanjutan serta secara aktif menginformasikan data tersebut kepada Kementerian Keuangan sebagai institusi yang berwenang menentukan besaran Dana Perimbangan, sehingga dengan demikian proporsi alokasi Dana Perimbangan yang diterima oleh Kabupaten Tuban bisa optimal.

Lain-lain Pendapatan Daerah yang Sah

Penerimaan Lain-lain Pendapatan Daerah Yang Sah adalah Pendapatan hibah belum dapat dipastikan perolehannya pada tahun yang akan datang karena pengalokasian pendapatan ini berdasarkan perjanjian hibah daerah antara Pemerintah Kabupaten Tuban dengan Pihak Ketiga.

Pendapatan daerah perhitungannya tidak terlepas dari asumsi-asumsi yang ditetapkan pada saat penyusunan rencana target pendapatan daerah, diantaranya : kondisi dan perkembangan ekonomi makro secara nasional; Kebijakan fiskal nasional yang turut mempengaruhi penerimaan pendapatan daerah antara lain alokasi dana transfer ke daerah; Potensi yang dimiliki serta realisasi pendapatan daerah tahun sebelumnya; Upaya intensifikasi dan

ekstensifikasi PAD; dan peraturan perundang-undangan yang berkaitan dengan penyusunan APBD.

Berdasarkan perkembangan komponen pendapatan dari realisasi tahun 2022 dan target 2023 Proyeksi Pendapatan Daerah pada Perubahan RKPD Tahun 2023 direncanakan sebesar Rp 3.122.014.117.549,00, yang terdiri dari:

- a. Pendapatan Asli Daerah : Rp. 590.024.134.373,00
- b. Pendapatan Transfer :Rp. 2.531.212.951.176,00
- c. Lain-lain Pendapatan Daerah yang Sah : Rp. 777.032.000,00

Secara lebih lebih lengkap Proyeksi Pendapatan pada Perubahan RKPD Tahun 2023 disajikan dalam tabel berikut:

Tabel 3.7 Proyeksi Perubahan Pendapatan Daerah Kabupaten Tuban Tahun 2023

No.	URAIAN	Proyeksi RKPD Tahun 2023	APBD Tahun 2023	Perubahan RKPD Tahun 2023	Bertambah / (Berkurang)
1	2	3	4	5	6
1.1	PENDAPATAN ASLI DAERAH	556.364.111.487	614.216.846.502	590.024.134.373	-24.192.712.129
1.1.1	Pajak Daerah	312.401.305.000	344.148.900.000	299.844.760.000	-44.304.140.000
1.1.2	Retribusi daerah	19.210.000.627	22.782.238.202	28.761.892.761	5.979.654.559
1.1.3	Hasil pengelolaan kekayaan daerah yang dipisahkan	17.530.172.073	19.283.189.500	18.539.063.996	-744.125.504
1.1.4	Lain-lain pendapatan asli daerah yang sah	207.222.633.787	228.002.518.800	242.878.417.616	14.875.898.816
1.2	PENDAPATAN TRANSFER	1.791.833.453.107	2.447.667.342.800	2.531.212.951.176	83.545.608.376
1.2.1	Transfer Pemerintah Pusat - Dana Perimbangan	1.392.166.294.750	2.295.513.517.800	2.326.762.411.200	31.248.893.400
1.2.1.1	Dana bagi hasil pajak/ Bagi hasil bukan pajak	98.698.807.000	517.757.170.800	607.847.727.167	90.090.556.367
1.2.1.2	Dana alokasi umum	960.230.004.000	993.838.054.000	961.028.054.000	-32.810.000.000
1.2.1.3	Dana alokasi khusus	333.237.483.750	484.817.397.000	458.785.734.033	-26.031.662.967
1.2.1.4	Dana Insentif Daerah (DID)		0	0	0
1.2.1.5	Dana Desa		299.100.896.000	299.100.896.000	0
1.2.2	Transfer Pemerintah Pusat - Lainnya	281.786.906.000	0	0	0
1.2.2.1	Dana Penyesuaian dan otonomi khusus	281.786.906.000	0	0	0
1.2.3	Transfer Pemerintah Provinsi	117.880.252.357	152.153.825.000	204.450.539.976	52.296.714.976

No.	URAIAN	Proyeksi RKPD Tahun 2023	APBD Tahun 2023	Perubahan RKPD Tahun 2023	Bertambah / (Berkurang)
1	2	3	4	5	6
1.2.3.1	Bagi hasil pajak dari provinsi dan dari pemerintah daerah lainnya	112.758.794.000	152.153.825.000	194.362.085.700	42.208.260.700
1.2.3.2	Bantuan keuangan dari provinsi pemerintah daerah lainnya	5.121.458.357	0	10.088.454.276	10.088.454.276
1.3	LAIN-LAIN PENDAPATAN DAEAH YANG SAH	89.865.770.000	777.032.000	777.032.000	0
1.3.1	Pendapatan Hibah	89.865.770.000	777.032.000	777.032.000	0
1.3.2	Pendapatan Lainnya	0	0	0	0
JUMLAH PENDAPATAN DAERAH (1.1+1.2+1.3)		2.438.063.334.594	3.062.661.221.302	3.122.014.117.549	59.352.896.247

Sumber : Bappeda Kab. Tuban, 2023

3.2.3 Arah Kebijakan Belanja Daerah

Belanja daerah dipergunakan dalam rangka mendanai pelaksanaan urusan pemerintahan yang menjadi kewenangan kabupaten/kota yang terdiri dari urusan wajib, urusan pilihan dan urusan yang penanganannya dalam bagian atau bidang tertentu yang dapat dilaksanakan bersama antara pemerintah dan pemerintah daerah atau antar pemerintah daerah yang ditetapkan dengan ketentuan perundang-undangan.

Berdasarkan PP No. 12 Tahun 2019, klasifikasi belanja daerah (pasal 55) terdiri dari (1) belanja operasi, (2) belanja modal, (3) belanja tidak terduga, (4) belanja transfer. Belanja operasi terdiri dari belanja pegawai, belanja barang dan jasa, belanja bunga, belanja subsidi, belanja hibah, dan belanja bantuan social. Belanja modal dirinci atas jenis belanja modal, dan belanja tidak terduga dirinci atas jenis belanja tidak terduga. Sedangkan belanja transfer dirinci atas jenis belanja bagi hasil dan belanja bantuan keuangan.

Realisasi dan proyeksi Belanja Daerah Kabupaten Tuban tahun 2019 hingga 2023 dituangkan pada tabel dibawah ini:

Tabel 3.8 (T-C.21) Realisasi dan Proyeksi Belanja Daerah Kabupaten Tuban Tahun 2019 – 2023

No	Uraian	Jumlah				
		Tahun 2019 (n-3)	Tahun 2020 (n-2)	Tahun 2022 (n-1)	Tahun 2023 (n)	Tahun 2023 (n+1)
1	2	3	4	5	6	7
2.1	BELANJA TIDAK LANGSUNG	1.348.068.991.192	1.473.852.017.897	0	0	0
2.1.1	Belanja pegawai	764.711.305.406	916.630.922.331	0	0	0
2.1.2	Belanja bunga	0	0	0	0	0
2.1.3	Belanja subsidi	0	0	0	0	0
2.1.4	Belanja hibah	129.643.155.151	121.295.129.569	0	0	
2.1.5	Belanja bantuan sosial	25.365.173.800	14.161.720.000		0	
2.1.6	Belanja bagi hasil kepada provinsi/ kabupaten/kota dan pemerintah desa	25.220.423.534	25.862.440.442	0	0	0
2.1.7	Belanja bantuan keuangan kepada provinsi/ kabupaten/ kota dan pemerintahan desa	401.937.070.450	386.592.242.500	0	0	0
2.1.8	Belanja tidak terduga	1.191.862.851	9.309.563.055	0	0	0
2	BELANJA LANGSUNG	1.066.025.562.941	1.028.413.492.387	2.721.442.125.140	3.725.636.742.136	3.515.684.624.432
2.1	BELANJA OPERASI	0	0	1.746.746.648.909	1.972.807.406.259	2.121.377.637.516
2.1.1	Belanja Pegawai	0	0	1.000.026.615.713	1.076.429.448.559	1.209.643.247.227
2.1.2	Belanja Barang	0	0	638.440.779.989	740.594.031.077	753.027.024.986
2.1.3	Belanja Hibah	0	0	93.580.455.207	147.882.362.012	149.554.983.403
2.1.4	Belanja Bantuan Sosial	0	0	14.698.798.000	7.901.564.611	9.152.381.900
2.1.5	Bantuan Keuangan	0	0	-	0	0
2.2	Belanja Modal	0	0	520.346.534.368	1.257.625.160.304	886.629.110.209
2.2.1	Belanja Tanah	0	0	19.382.882.585	35.841.427.055	13.000.000.000

No	Uraian	Jumlah				
		Tahun 2019 (n-3)	Tahun 2020 (n-2)	Tahun 2022 (n-1)	Tahun 2023 (n)	Tahun 2023 (n+1)
1	2	3	4	5	6	7
2.2.2	Belanja Peralatan dan Mesin	0	0	137.302.573.238	137.724.781.560	118.161.732.708
2.2.3	Belanja Bangunan dan Gedung	0	0	70.970.038.046	158.214.859.073	225.097.868.673
2.2.4	Belanja Jalan, Irigasi dan Jaringan	0	0	286.506.896.962	917.742.575.432	510.901.903.428
2.2.5	Belanja Aset Tetap Lainnya	0	0	6.184.143.537	8.091.517.184	19.467.605.400
2.2.6	Belanja Aset Lainnya	0	0	-	10.000.000	0
2.3	Belanja Tidak Terduga	0	0	599.915.527	4.652.878.135	18.148.582.507
2.3.1	Belanja Tak Terduga	0	0	599.915.527	4.652.878.135	18.148.582.508
2.4	Transfer	0	0	453.749.026.336	490.551.297.438	489.529.294.200
2.4.1	Transfer Bagi Hasil	0	0	453.749.026.336	490.551.297.438	489.529.294.200
2.4.1.1	Bagi Hasil Pajak	0	0	31.938.303.163	30.000.000.000	34.428.398.200
2.4.1.2	Bagi Hasil Retribusi			5.257.335.153	3.519.826.000	0
2.4.1.3	Belanja Bantuan Keuangan Kepada Desa					0
2.4.1.4	Transfer Belanja Bantuan Keuangan Kepada Pemda/Pemerintahan Desa			416.553.388.020	457.031.471.438	455.100.896.000
2.4.1.5	Belanja Bagi Hasil Lainnya					
2.4.1.6	Transfer Belanja Bantuan Keuangan Lainnya					
TOTAL JUMLAH BELANJA		2.414.094.554.133	2.502.265.510.285	2.721.442.125.140	3.725.626.742.136	3.515.684.624.432

Sumber : Bappeda Kab. Tuban, 2023

Proyeksi belanja daerah pada tahun 2023 untuk belanja operasi sebesar 52,95%, belanja modal sebesar 33,76%, belanja tidak terduga sebesar 0,12%, dan belanja transfer sebesar 13,17%. Dominannya proporsi Belanja operasi menunjukkan bahwa mayoritas kebutuhan belanja di Kabupaten Tuban merupakan belanja pegawai dan belanja Modal, sehingga perlu dilakukan estimasi untuk menganalisa proporsi belanja daerah dengan tujuan efisiensi dan efektifitas pembangunan daerah.

Memperhatikan hasil realisasi dan proyeksi belanja daerah, maka arah kebijakan belanja yang dilakukan adalah sebagai berikut:

1. Untuk meningkatkan efektivitas dan efisiensi belanja daerah, melalui pemanfaatan sesuai prioritas daerah (money follow program). Pengelolaan belanja daerah yang bersifat wajib pelayanan dasar, khususnya bidang pendidikan (20%) dari Belanja Daerah dan Bidang kesehatan (10%) dari belanja daerah diluar gaji. Pada P-RKPD 2023 dialokasikan belanja untuk bidang Pendidikan Sebesar 22,94% dan alokasi belanja untuk bidang Kesehatan Sebesar 10,58%.
2. Sesuai dengan amanat Undang - Undang Nomor 1 tahun 2022 Pemerintah Daerah mengalokasikan belanja pegawai paling tinggi 30% (tiga puluh persen) dari total belanja APBD dimana perhitungan diluar TPG dan tamsil, Belanja Pegawai Kabupaten Tuban diluar TPG dan Tamsil pada P-RKPD 2023 sebesar 24,36% dari Belanja Daerah.
3. Mendorong dan mengarahkan pengeluaran Pemerintah Daerah untuk menstimulus percepatan pembangunan sosial ekonomi daerah dengan memprioritaskan pada tujuan:
 - a. Peningkatan pertumbuhan ekonomi daerah
 - b. Peningkatan kesejahteraan masyarakat dan pengentasan kemiskinan
 - c. Peningkatan daya saing daerah dan perluasan lapangan kerja
 - d. Peningkatan pembangunan infrastruktur berwawasan lingkungan
4. Meningkatkan kualitas anggaran belanja daerah melalui pola penganggaran yang berbasis kinerja dengan pendekatan tematik pembangunan yang disertai sistem pelaporan yang semakin akuntabel berdasarkan prioritas pembangunan daerah;
5. Penentuan dan penggunaan anggaran belanja daerah didasarkan pada hubungan antara alokasi belanja operasi,

modal, tidak terduga, dan belanja transfer dengan pencapaian Visi dan Misi Pemerintah Kabupaten Tuban, serta memperhatikan sinergitasnya dengan prioritas pembangunan Nasional dan prioritas pembangunan Provinsi Jawa Timur;

6. Mengalokasikan kebutuhan belanja secara terukur, terarah, dan akuntabel;
7. Meningkatkan efektivitas dan efisiensi penggunaan belanja daerah dengan berpedoman pada harga pasar dan standar harga pemerintah, serta mendorong terus peningkatan akuntabilitas dan transparansi dalam pengelolaannya;
8. Mendayagunakan penggunaan belanja daerah untuk menstimulasi tumbuh kembangnya partisipasi sektor swasta dan swadaya masyarakat dalam pembangunan daerah Kabupaten Tuban.
9. Untuk Perubahan RKPD Tahun 2023 arah kebijakan belanja adalah memprioritaskan pembangunan atau perbaikan infrastruktur dalam kondisi rusak berat, diantaranya infrastruktur pendidikan, kesehatan, pendukung pemulihan ekonomi, dan konektivitas wilayah.
10. Sesuai dengan amanat perundangundangan pada P-RKPD 2024 dialokasikan 40% dana Hibah Pilkada Tahun 2024 di Badan Kesatuan Bangsa dan Politik sebesar Rp. 37.565.465.800,00.

Berdasarkan perkembangan komponen Belanja dari realisasi tahun 2022 dan target 2023 Proyeksi Belanja Daerah pada Perubahan RKPD Tahun 2023 direncanakan sebesar Rp 3.725.636.742.136,00, yang terdiri dari:

- a) Belanja Operasi : Rp. 1.972.807.406.259,00
- b) Belanja Modal : RP. 1.257.625.160.304,00
- c) Belanja Tak Terduga : Rp. 4.652.878.135,00
- d) Belanja Transfer : Rp. 490.551.297.438,00

Secara lebih lebih lengkap Proyeksi Belanja pada Perubahan RKPD Tahun 2023 disajikan dalam tabel berikut:

Tabel 3.9 Proyeksi Perubahan Belanja Daerah Kabupaten Tuban Tahun 2023

No.	URAIAN	Proyeksi RKPD Tahun 2023	APBD Tahun 2023	Perubahan RKPD Tahun 2023	Bertambah / (Berkurang)
1	2	3	4	5	6
5	BELANJA	2,634,045,845,727.00	3.200.987.744.302,00	3.725.636.742.136,00	524.638.997.834,00
5.1	BELANJA OPERASI	1.835.637.007.265.00	1.940.846.140.477,00	1.972.807.406.259,00	31.961.265.782,00
5.1.1	Belanja Gaji dan Tunjangan ASN	1.138.499.192.381.00	1.200.120.340.281,00	1.076.429.448.559,00	123.690.891.722,00
5.1.02	Belanja Barang dan Jasa	605.782.132.780.00	645.342.312.730,00	740.594.031.077,00	95.251.718.347,00
5.1.03	Belanja Hibah	85.962.381.612.00	87.317.966.974,00	147.882.362.012,00	60.564.395.038,00
5.1.04	Belanja Bantuan Sosial	5.393.300.492.00	8.065.520.492,00	7.901.564.611,00	-163.955.881,00
2.2	BELANJA MODAL	354.770.284.058.00	774.080.945.952,00	1.257.625.160.304,00	483.544.214.352,00
2.2.01	Belanja Modal Tanah	-	8.880.175.055,00	35.841.427.055,00	26.961.252.000,00
2.2.02	Belanja Modal Peralatan dan Mesin	43.902.262.873.00	89.571.251.212,00	137.724.781.560,00	48.153.530.348,00
2.2.03	Belanja Modal Gedung dan Bangunan	96.759.958.105.00	188.594.841.349,00	158.214.859.073,00	-30.379.982.276,00
2.2.04	Belanja Modal Jalan, Jaringan,	205.929.685.719.00	481.265.364.558,00	917.742.575.432,00	436.477.210.874,00

No.	URAIAN	Proyeksi RKPD Tahun 2023	APBD Tahun 2023	Perubahan RKPD Tahun 2023	Bertambah / (Berkurang)
1	2	3	4	5	6
	dan Irigasi				
2.2.05	Belanja Modal Aset Tetap Lainnya	-	5.769.313.778,00	8.091.517.184,00	2.322.203.406,00
2.3	BELANJA TIDAK TERDUGA	47.559.352.383.00	10.105.644.372,00	4.652.878.135,00	-5.452.766.237,00
2.3.1	Belanja Tidak Terduga	47.559.352.383.00	10.105.644.372,00	4.652.878.135,00	-5.452.766.237,00
2.4	BELANJA TRANSFER	447.714.710.501.00	475.955.013.501,00	490.551.297.438,00	14.596.283.937,00
2.4.1	Belanja Bagi Hasil	36.854.117.501.00	36.854.117.501,00	33.519.826.000,00	-3.334.291.501,00
2.4.2	Belanja Bantuan Keuangan	410.860.593.000,00	439.100.896.000,00	457.031.471.438,00	17.930.575.438,00
TOTAL JUMLAH BELANJA		2,634,045,845,727.00	3.200.987.744.302,00	3.725.636.742.136,00	524.638.997.834,00

Sumber : Bappeda Kab. Tuban, 2023

3.2.4 Arah Kebijakan Pembiayaan Daerah

Pembiayaan Daerah adalah semua penerimaan yang perlu dibayar kembali dan/atau pengeluaran yang akan diterima kembali, baik pada tahun anggaran yang bersangkutan maupun pada tahun-tahun anggaran berikutnya. Lebih lanjut, pembiayaan daerah meliputi semua transaksi keuangan dimaksudkan untuk menutup defisit atau untuk memanfaatkan surplus. Berdasarkan PP No. 12 Tahun 2019, pembiayaan daerah meliputi penerimaan dan pengeluaran pembiayaan, selisih dari keduanya disebut sebagai pembiayaan netto, yang dapat digunakan untuk menutup defisit anggaran. Penerimaan pembiayaan daerah bersumber dari SiLPA, pencairan dana cadangan, hasil penjualan kekayaan daerah yang dipisahkan, penerimaan pinjaman daerah, penerimaan kembali pemberian pinjaman daerah, dan penerimaan pembiayaan lainnya. Sedangkan pengeluaran pembiayaan digunakan untuk pembayaran cicilan pokok utang yang jatuh tempo, penyertaan modal daerah, pembentukan dana cadangan, pemberian pinjaman daerah, dan pengeluaran pembiayaan lainnya.

Realisasi dan proyeksi penerimaan dan pengeluaran pembiayaan daerah pada tahun 2019 sampai dengan tahun 2023 ditunjukkan pada tabel berikut ini:

Tabel 3.10 (T-C.22) Realisasi dan Proyeksi Pembiayaan Daerah Kab. Tuban Tahun 2019 – 2023

No	Uraian	Jumlah				
		Tahun 2019 (n-3)	Tahun 2020 (n-2)	Tahun 2022 (n-1)	Tahun 2023 (n)	Tahun 2023 (n+1)
1	2	3	4	5	6	7
3.1	PENERIMAAN PEMBIAYAAN	311.895.225.613,20	75.195.637.680,00	751.419.016.904,64	673.622.624.588,00	223.860.355.432,00
3.1.1	Sisa lebih perhitungan anggaran tahun sebelumnya (SILPA)	311.565.281.197,40	75.000.000.000,00	751.373.840.576,64	673.567.124.588,00	153.804.855.432,00
3.1.2	Pencairan dana cadangan	0	0	0	0	70.000.000.000,00
3.1.3	Hasil Penjualan Kekayaan Daerah yang dipisahkan	0	0	0	0	0,00
3.1.4	Penerimaan Pinjaman Daerah	0	0	0	0	0,00
3.1.5	Penerimaan kembali pemberian pinjaman	0	0	45.176.328,00	55.500.000,00	55.500.000,00
3.1.6	Penerimaan piutang daerah	329.944.415,80	195.637.680,00	0	0	0,00
3.2	PENGELUARAN PEMBIAYAAN	4.156.585.138,60	0	0	0	0,00
3.2.1	Pembentukan Dana Cadangan	0	0	0	70.000.000.000,00	0,00
3.2.2	Peyertaan Modal (Investasi) daerah	4.156.585.138,60	0	0	0	0,00
3.2.3	Pembayaran Pokok Utang	0	0	0	0	0,00
3.2.4	Pemberian Pinjaman Daerah	0	0	0	0	0,00
JUMLAH PEMBIAYAAN NETTO		307.738.640.474,60	75.195.637.680,00	751.521.840.577,00	603.622.624.588,00	223.860.355.432,00

Sumber : Bappeda Kab. Tuban, 2023

Pengelolaan pembiayaan daerah di Kabupaten Tuban tahun anggaran 2023 terdiri atas dua kebijakan utama. Kebijakan tersebut antara lain sebagai berikut:

- 1) Mengoptimalkan penerimaan pembiayaan daerah yang diperkirakan diperoleh dari Sisa Lebih Perhitungan Anggaran Tahun Sebelumnya (SiLPA) yang bersumber dari pelampauan penerimaan pendapatan daerah maupun sisa penghematan belanja;
- 2) Peningkatan Manajemen Pembiayaan Daerah dalam rangka akurasi, efisiensi, efektifitas, dan profitabilitas.
- 3) Untuk arah kebijakan Pembiayaan pada Perubahan RKPD Tahun 2023 adalah pembentukan dana cadangan sebesar 70.000.000.000 untuk pelaksanaan pemilihan umum serentak pada tahun 2024.

Berdasarkan perkembangan komponen Pembayaan dari realisasi tahun 2022 dan target 2023 Proyeksi Pembiayaan Daerah pada Perubahan RKPD Tahun 2023 direncanakan sebesar Rp 673.622.624.588,00, yang terdiri dari:

- | | |
|---------------------------|--------------------------|
| a) Penerimaan pembiayaan | : Rp. 673.622.624.588,00 |
| b) Pengeluaran pembiayaan | : Rp. 70.000.000.000,00 |
| c) Pembiayaan Netto | : RP. 603.622.624.588,00 |

Secara lebih lebih lengkap Proyeksi Belanja pada Perubahan RKPD Tahun 2023 disajikan dalam tabel berikut:

Tabel 3.11 Proyeksi Perubahan Pembiayaan Daerah Kabupaten Tuban Tahun 2023

NO.	URAIAN	Proyeksi RKPD Tahun 2023	APBD Tahun 2023	Perubahan RKPD Tahun 2023	Bertambah / (Berkurang)
1	2	3	4	5	6
3.1	PENERIMAAN PEMBIAYAAN	148.326.523.000,00	208.326.523.000,00	673.622.624.588,00	465.296.101.588,00
3.1.1	Sisa lebih perhitungan anggaran tahun sebelumnya (SILPA)	148.271.023.000,00	208.271.023.000,00	673.567.124.588,00	465.296.101.588,00
3.1.2	Pencairan dana cadangan		0	0	0,00
3.1.3	Hasil Penjualan Kekayaan Daerah yang dipisahkan		0	0	0,00
3.1.4	Penerimaan Pinjaman Daerah		0	0	0,00
3.1.5	Penerimaan kembali pemberian pinjaman	55.500.000,00	55.500.000,00	55.500.000,00	0,00
3.1.6	Penerimaan piutang daerah		0	0	0,00
3.2	PENGELUARAN PEMBIAYAAN		0	0	0,00
3.2.1	Pembentukan Dana Cadangan	70.000.000.000,00	70.000.000.000,00	70.000.000.000,00	0,00
3.2.2	Peyertaan Modal (Investasi) daerah		0	0	0,00
3.2.3	Pembayaran Pokok Utang		0	0	0,00
3.2.4	Pemberian Pinjaman Daerah		0	0	0,00
JUMLAH PEMBIAYAAN NETTO		78.326.523.000	138.326.523.000	603.622.624.588,00	465.296.101.588

Sumber : Bappeda Kab. Tuban, 2023

BAB IV

SASARAN DAN PRIORITAS PEMBANGUNAN DAERAH

Sasaran dan prioritas pembangunan daerah tahun 2023 pada dasarnya merupakan rumusan prospektif dan direktif-indikatif bagi kebijakan pembangunan daerah berdasarkan permasalahan-permasalahan prioritas dan isu strategis pada tahun bersangkutan. Konstruksi permasalahan dan isu strategis sendiri merupakan hasil dari kajian atau evaluasi kinerja pembangunan pada tahun sebelumnya, hasil evaluasi capaian kinerja pembangunan dalam rentang waktu perencanaan RPJMD, perkiraan kemampuan keuangan daerah. Prioritas pembangunan ini didasarkan pada isu strategis di Kabupaten Tuban pada tahun terencana dengan memperhatikan urgensi, efisiensi, efektivitas, dan daya ungkit bagi kinerja pembangunan daerah. Dalam perumusannya, penentuan prioritas pembangunan Kabupaten Tuban juga mempertimbangkan kebijakan Nasional dan Provinsi Jawa Timur untuk terwujudnya keselarasan dan sinergitas antara pembangunan pusat dan daerah, yang dielaborasi dengan berbagai *environmental scanning* dari kebijakan dan trend dunia global. Hal ini dilakukan demi terciptanya harmonisasi dan sinkronisasi pencapaian sasaran pembangunan dan dapat memberikan *multiplier effect* terhadap pembangunan di daerah, yang pada gilirannya akan mendorong pembangunan perekonomian secara nasional.

4.1. Tujuan dan Sasaran Pembangunan

Bagian ini akan diawali dengan menjelaskan tentang hubungan visi-misi dan tujuan-sasaran pembangunan jangka menengah lima (5) tahunan yang berpedoman pada dokumen RPJMD. Tujuannya adalah untuk mendapatkan dan menempatkan rencana pembangunan tahun 2023 dalam kerangka perspektif pembangunan jangka menengah yang utuh. Dengan mempertimbangkan kondisi faktual dan normatif bahwa RPJMD Kabupaten Tuban yang saat ini berlaku, yakni RPJMD 2021-2026 akan berakhir perodesasi masanya pada tahun 2026, maka RKPD Tahun 2023 yang disusun pada dasarnya menjadi bagian dari desain

dan arah kebijakan pembangunan jangka menengah kabupaten Tuban dan berpedoman pada RPJMD Kabupaten Tuban tahun 2021-2026.

Tabel 4.1 Keterpaduan antara Visi, Misi, Tujuan dan Sasaran
RKPD 2023 Kabupaten Tuban

Misi	Tujuan	Indikator Tujuan	Realisasi 2022	Target 2023	Perubahan Target 2023	Sasaran	Indikator Sasaran	Realisasi 2022	Target 2023	Perubahan Target 2023
Membangun dan mewujudkan infrastruktur desa dan Utilitas Kota yang terpadu, partisipatif, efektif, berwawasan lingkungan serta selaras dengan pertumbuhan dan pemerataan sosial ekonomi dan budaya serta bertumpu pada nilai-nilai agama, budaya, dan kearifan lokal	Mewujudkan Tuban yang layak dan Nyaman Tinggal Berbasis Ruang Kewilayahan dan Infrastruktur terpadu, berwawasan lingkungan, dan selaras aktivitas sosial ekonomi	Indeks Layak/Nyaman Tinggal (Liveability Index)	75,77	75,13	-	Meningkatnya kualitas Layanan Infrastruktur	Indek Kualitas Layanan Infrastruktur	78,86	78,00	-
						Meningkatnya kualitas lingkungan hidup	Indeks Kualitas Lingkungan Hidup (IKLH)	65,53	63,44	65,7036
						Berkurangnya resiko bencana	Indeks Resiko Bencana	140,46	133	-
						Terwujudnya Utilitas ruang untuk kehidupan yang harmonis	Indeks Toleransi / Kerukunan Hidup	89,82	90,26	-
Meningkatkan pengelolaan dan nilai tambah sektor	Meningkatkan daya saing dan daya sanding	Laju Pertumbuhan Ekonomi**	8,8	4,32-4,42	-	Meningkatnya produktivitas dan nilai tambah	PDRB sektor pertanian, kehutanan, dan perikanan	1,89	1,45	-

Misi	Tujuan	Indikator Tujuan	Realisasi 2022	Target 2023	Perubahan Target 2023	Sasaran	Indikator Sasaran	Realisasi 2022	Target 2023	Perubahan Target 2023	
pertanian secara meluas (pertanian, perikanan, peternakan, perkebunan), pariwisata, perindustrian, perdagangan yang berbasis pemberdayaan dan ekonomi kerakyatan serta menciptakan menciptakan seluas-luasnya kesempatan berusaha, membangun dan memantapkan sinergitas daya saing usaha ekonomi lokal dan pengembangan ekonomi kreatif	(sinergi-kolaboratif) ekonomi daerah sektor pertanian, perikanan, peternakan, perkebunan, pariwisata, perindustrian, perdagangan, berbasis pemberdayaan dan ekonomi kerakyatan	Tingkat Kemiskinan**	15,02	14,50	-	ekonomi sektor pertanian, perikanan, peternakan, perkebunan, pariwisata, perindustrian, perdagangan	PDRB Sektor Industri Pengolahan	17,71	3,82	-	
		Gini Ratio**	0,345	0,310-0,345	-		PDRB Sektor Penyediaan Akomodasi dan Makan Minum	8,58	6,43	-	
		Indeks Williamson	Belum Rilis	0,942-0,970	-		Meningkatnya Ketahanan	Tingkat Inflasi Daerah	5,76	1-2	-
		Tingkat Pengangguran Terbuka (TPT)**	4,54	4,0	-		dan keberdayaan ekonomi masyarakat dan daerah berbasis kemitraan dunia usaha, koperasi, Usaha Mikro Kecil dan Menengah (UMKM), dan Badan Usaha Milik Desa (BUMDes)	Indeks Desa Membangun (IDM)	0,7701	0,7652	0,7952
							PDRB Per kapita	62.162.030	56.080.000	-	
						Meningkatnya nilai investasi daerah	Persentase peningkatan nilai investasi	539	3,5	-	

Misi	Tujuan	Indikator Tujuan	Realisasi 2022	Target 2023	Perubahan Target 2023	Sasaran	Indikator Sasaran	Realisasi 2022	Target 2023	Perubahan Target 2023	
Mewujudkan sumber daya manusia berkualitas dan terlatih	Meningkatkan keunggulan SDM seutuhnya yang terdidik, terlatih, sehat, berdaya, dan setara secara gender	Indeks Pembangunan Manusia (IPM)**	69,67	69,70		Meningkatnya derajat kualitas kesehatan masyarakat	Indeks Pendidikan	0,58	0,60		
							Indeks Pembangunan Literasi Masyarakat	11,391	10,3	11,5	
							Indeks Kesehatan	0,80	0,80	0,805	
			Indeks Pembangunan Gender (IPG)	88,39	88,27		Terjaminnya ketersediaan pangan sebagai kebutuhan dasar	Indeks Ketahanan Pangan	83,02	87,3	-
							Meningkatnya Kesetaraan Gender, pemberdayaan perempuan dan perlindungan anak	Indeks Pemberdayaan Gender (IDG)	Belum Rilis	66,5	-

Misi	Tujuan	Indikator Tujuan	Realisasi 2022	Target 2023	Perubahan Target 2023	Sasaran	Indikator Sasaran	Realisasi 2022	Target 2023	Perubahan Target 2023
Memantapkan tata kelola pemerintah daerah yang baik, profesional, transparan, akuntabel dan sistem pengawasan yang efektif	Mewujudkan pemerintahan yang berdaya guna dan berhasil guna menciptakan perubahan untuk pemenuhan kepentingan publik	Indeks Reformasi Birokrasi (IRB)	70,42	61,61	-	Birokrasi yang bersih dan akuntabel	Indeks Kemandirian Fiskal Pemerintah Daerah	Belum Rilis	0,2426	-
							Indeks Pengelolaan Keuangan Daerah (IPKD)	Belum Rilis	76,25	-
							Indeks Kapasitas Fiskal	1,354	1,6	-
							Nilai Sistem Akuntabilitas Kinerja Instansi Pemerintah (SAKIP) Daerah	71,2	74,24	-
						Birokrasi yang kapabel	Indeks Kearsipan Daerah	82,69	78	-
							Indeks Sistem Pemerintahan Berbasis Elektronik (SPBE)	2,32	2,7	-
							Indeks Profesionalitas Aparatur Sipil Negara (ASN)	52,65	62,14	-

Misi	Tujuan	Indikator Tujuan	Realisasi 2022	Target 2023	Perubahan Target 2023	Sasaran	Indikator Sasaran	Realisasi 2022	Target 2023	Perubahan Target 2023
							Indeks Inovasi	56,1	63	-
						Terwujudnya kualitas Pelayanan Publik yang Prima	Indeks Pelayanan Publik (Kebijakan pelayanan, profesional Aparatur Sipil Negara (ASN), Sarana prasarana, Sistem Informasi, Konsultasi dan pengaduan, inovasi)	4,42	3,79	

4.1.1 Agenda dan Sasaran Pembangunan Nasional

Sesuai dengan RPJPN 2005-2025, sasaran pembangunan jangka menengah 2020-2024 adalah mewujudkan masyarakat Indonesia yang mandiri, maju, adil, dan makmur melalui percepatan pembangunan di berbagai bidang dengan menekankan terbangunnya struktur perekonomian yang kokoh berlandaskan keunggulan kompetitif di berbagai wilayah yang didukung oleh sumber daya manusia yang berkualitas dan berdaya saing. Terdapat 4 (empat) pilar dari RPJMN ke IV tahun 2020-2024 yang merupakan amanat RPJPN 2005- 2025 untuk mencapai tujuan utama dari rencana pembangunan nasional periode terakhir.

Gambar 4.1 Empat Pilar RPJMN IV tahun 2020 - 2024



Keempat pilar tersebut diterjemahkan ke dalam 7 agenda pembangunan yang didalamnya terdapat Program Prioritas, Kegiatan Prioritas, dan Proyek Prioritas. Tujuan RPJMN IV tahun 2020 – 2024 telah sejalan dengan *Sustainable Development Goals* (SDGs). Target-target dari 17 tujuan (goals) dalam Tujuan Pembangunan Berkelanjutan (SDGs) beserta indikatornya telah ditampung dalam 7 agenda pembangunan.



Gambar 4.2. 7 (Tujuh) Agenda Pembangunan RPJMN IV tahun 2020 – 2024

7 Agenda pembangunan tersebut dijabarkan sebagai berikut:

1. Memperkuat Ketahanan Ekonomi untuk Pertumbuhan yang Berkualitas

Peningkatan inovasi dan kualitas Investasi merupakan modal utama untuk mendorong pertumbuhan ekonomi yang lebih tinggi, berkelanjutan dan mensejahterakan secara adil dan merata.

Pembangunan ekonomi akan dipacu untuk tumbuh lebih tinggi, inklusif dan berdaya saing melalui:

- 1) Pengelolaan sumber daya ekonomi yang mencakup pemenuhan pangan dan pertanian serta pengelolaan kelautan, sumber daya air, sumber daya energi, serta kehutanan; dan
- 2) Akselerasi peningkatan nilai tambah *agro-fishery industry*, kemaritiman, energi, industri, pariwisata, serta ekonomi kreatif dan digital.

2. Mengembangkan Wilayah untuk Mengurangi Kesenjangan & Menjamin Pemerataan.

Pengembangan wilayah ditujukan untuk meningkatkan pertumbuhan ekonomi dan pemenuhan pelayanan dasar dengan memperhatikan harmonisasi antara rencana pembangunan dengan pemanfaatan ruang.

Pengembangan wilayah yang mampu menciptakan kesinambungan dan keberlanjutan ini dapat dilakukan melalui:

- 1) Pengembangan sektor/ komoditas/kegiatan unggulan daerah,
- 2) Distribusi pusat-pusat pertumbuhan (PKW) ke wilayah belum berkembang,
- 3) Peningkatan daya saing wilayah yang inklusif,
- 4) Memperkuat kemampuan SDM dan Iptek berbasis kewilayahan dalam mendukung ekonomi unggulan daerah, serta
- 5) Meningkatkan IPM melalui pemenuhan pelayanan dasar secara merata.

3. Meningkatkan Sumber Daya Manusia yang Berkualitas dan Berdaya Saing.

Manusia merupakan modal utama pembangunan nasional untuk menuju pembangunan yang inklusif dan merata di seluruh wilayah.

Pemerintah Indonesia berkomitmen untuk meningkatkan kualitas dan daya saing SDM yaitu sumber daya manusia yang sehat dan cerdas, adaptif, inovatif, terampil, dan berkarakter, melalui:

- 1) Pengendalian penduduk dan penguatan tata kelola kependudukan;
- 2) Penguatan pelaksanaan perlindungan sosial;
- 3) Peningkatan akses dan kualitas pelayanan kesehatan menuju cakupan kesehatan semesta;
- 4) Peningkatan pemerataan layanan pendidikan berkualitas;
- 5) Peningkatan kualitas anak, perempuan, dan pemuda;
- 6) Pengentasan kemiskinan; dan
- 7) Peningkatan produktivitas dan daya saing.

4. Revolusi Mental dan Pembangunan Kebudayaan

Revolusi mental sebagai gerakan kebudayaan memiliki kedudukan penting dan berperan sentral dalam pembangunan untuk mengubah cara pandang, sikap, perilaku yang berorientasi pada kemajuan dan kemodernan.

Revolusi mental dilaksanakan secara terpadu yang bertumpu pada:

- 1) Revolusi mental dalam sistem pendidikan;
- 2) Revolusi mental dalam tata kelola pemerintahan; dan

3) Revolusi mental dalam sistem sosial. Selain itu revolusi mental juga diperkuat melalui upaya pemajuan dan pelestarian kebudayaan, memperkuat moderasi beragama; dan meningkatkan budaya literasi, inovasi, dan kreativitas.

5. Memperkuat Infrastruktur untuk Mendukung Pengembangan Ekonomi & Pelayanan Dasar.

Perkuatan infrastruktur ditujukan untuk mendukung aktivitas perekonomian serta mendorong pemerataan pembangunan nasional.

Pemerintah Indonesia akan memastikan pembangunan infrastruktur akan didasarkan kebutuhan dan keunggulan wilayah melalui:

- 1) Menjadikan keunggulan wilayah sebagai acuan untuk mengetahui kebutuhan infrastruktur wilayah,
- 2) Peningkatan pengaturan, pembinaan dan pengawasan dalam pembangunan,
- 3) Pengembangan infrastruktur perkotaan berbasis TIK,
- 4) Rehabilitasi sarana dan prasarana yang sudah tidak efisien,
- 5) Mempermudah perijinan pembangunan infrastruktur.

6. Membangun Lingkungan Hidup, Meningkatkan Ketahanan Bencana dan Perubahan Iklim.

Pembangunan nasional perlu memperhatikan daya dukung sumber daya alam dan daya tampung lingkungan hidup, kerentanan bencana, dan perubahan iklim.

Pembangunan lingkungan hidup, serta peningkatan ketahanan bencana dan perubahan iklim akan diarahkan melalui kebijakan:

- 1) Peningkatan Kualitas Lingkungan Hidup;
- 2) Peningkatan Ketahanan Bencana dan Iklim; serta
- 3) Pembangunan Rendah Karbon.

7. Memperkuat Stabilitas Polhukhankam dan Transformasi Pelayanan Publik.

Negara wajib terus hadir dalam melindungi segenap bangsa, memberikan rasa aman serta pelayanan publik yang berkualitas pada seluruh warga negara dan menegakkan kedaulatan negara.

Pemerintah akan terus berupaya meningkatkan tata kelola pemerintahan yang baik dan transparan yang dapat diakses oleh semua masyarakat melalui:

- 1) Reformasi kelembagaan birokrasi untuk pelayanan publik berkualitas,
- 2) Meningkatkan Hak Hak Politik Dan Kebebasan Sipil,
- 3) Memperbaiki sistem peradilan, penataan regulasi dan tata kelola keamanan siber,
- 4) Mempermudah akses terhadap keadilan dan sistem anti korupsi.
- 5) Mempermudah akses terhadap pelayanan dan perlindungan WNI di luar negeri

Pada perkembangan selanjutnya, Berdasarkan arahan yang disampaikan Presiden terdapat 5 (lima) Fokus Kerja Presiden sebagai berikut:

1. Pembangunan Sumber Daya Manusia (SDM);
2. Pembangunan infrastruktur;
3. Penyederhanaan regulasi;
4. Penyederhanaan birokrasi; dan
5. Transformasi ekonomi.

Periode Tahun 2023 diharapkan menjadi tahun ketiga yang mulai terlepas dari tekanan dan dampak COVID-19. Periode ini sekaligus merupakan tahun kunci pemulihan dan peningkatan ekonomi. Dalam perspektif yang lebih luas, tantangan Indonesia tidak saja Pemulihan Ekonomi Nasional, namun juga Transformasi Ekonomi dalam jangka menengah dan panjang yang harus dilakukan dari sekarang. Maka Tema RKP pada tahun 2023 adalah “Peningkatan Produktivitas untuk Transformasi Ekonomi yang Inklusif dan Berkelanjutan”

Berdasarkan tema diatas, arah kebijakan pada RKPD 2023 adalah:

1. Percepatan penghapusan kemiskinan ekstrim
2. Peningkatan kualitas SDM: kesehatan dan pendidikan
3. Penanggulangan pengangguran disertai dengan peningkatan decent job
4. Mendorong pemulihan dunia usaha
5. Revitalisasi industri dan penguatan riset terapan

6. Pembangunan rendah karbon dan transisi energi (respon terhadap perubahan iklim)
7. Percepatan pembangunan infrastruktur dasar antara lain: air bersih dan sanitasi
8. Pembangunan Ibu Kota Nusantara

Sasaran yang ditetapkan dalam RKP 2023 yaitu sebagai berikut:

1. Percepatan penghapusan kemiskinan ekstrem
 - a. Sistem Jaminan Sosial
 - b. Modernisasi Pertanian
 - c. Pemerataan Pembangunan
2. Peningkatan kualitas SDM: kesehatan dan pendidikan
 - a. Sistem Kesehatan
 - b. Pendidikan (Sistem Pendidikan dan Pendidikan Karakter)
3. Penanggulangan pengangguran disertai peningkatan decent job
 - a. Penyediaan lapangan usaha
4. Mendorong pemulihan dunia usaha
 - a. Revitalisasi pariwisata
 - b. Pengembangan UMKM
5. Revitalisasi industri dan penguatan riset terapan
 - a. Industrialisasi
 - b. Riset dan Inovasi
6. Pembangunan rendah karbon dan transisi energi (respon terhadap perubahan iklim)
 - a. Ekonomi rendah karbon
 - b. Transisi energi
7. Percepatan pembangunan infrastruktur dasar antara lain: air bersih dan sanitasi
 - a. Penyediaan air bersih dan sanitasi
 - b. Infrastruktur Digital
 - c. Infrastruktur Konektivitas
8. Pembangunan Ibu Kota Nusantara
 - a. Fasilitas dasar di IKN

Selain itu Dengan tema tersebut, terdapat 7 prioritas nasional yang mendukung, diantaranya:

1. Memperkuat ketahanan ekonomi untuk pertumbuhan berkualitas dan berkeadilan

2. Mengembangkan wilayah untuk mengurangi kesenjangan dan menjamin pemerataan
3. Meningkatkan sumber daya manusia berkualitas dan berdaya saing
4. Revolusi mental dan pembangunan kebudayaan
5. Memperkuat Infrastruktur untuk mendukung pembangunan ekonomi dan pelayanan dasar
6. Membangun lingkungan hidup, meningkatkan ketahanan bencana dan perubahan iklim
7. Memperkuat stabilitas Polhukam dan transformasi pelayanan public

Berdasarkan 7 Prioritas Nasional diatas, terdapat 13 *Highlight Major Project* yang tetap dilanjutkan pada RKP Tahun 2023, diantaranya:

1. PN 1: Memperkuat Ketahanan Ekonomi untuk Pertumbuhan Berkualitas dan Berkeadilan
 - a. Major Project Kawasan Industri Prioritas dan Smelter
 - b. Major Project Pengelolaan Terpadu UMKM
 - c. Major Project Akselerasi Pengembangan Energi Terbarukan dan Konservasi Energi
 - d. Major Project Food Estate (Kawasan Sentra Produksi Pangan)
 - e. Major Project Destinasi Pariwisata Prioritas
2. PN 2: Mengembangkan Wilayah untuk Mengurangi Kesenjangan dan Menjamin Pemerataan
 - a. Major Project di Wilayah Papua Wilayah Adat Papua: Wilayah Adat Laa Pago dan Wilayah Adat Domberay,
 - b. Major Project Pembangunan Ibu Kota Negara
3. PN 3: Meningkatkan Sumber Daya Manusia Berkualitas dan Berdaya Saing
 - a. Major Project Reformasi Sistem Perlindungan Sosial
 - b. Major Project Reformasi Sistem Kesehatan Nasional
 - c. Major Project Reformasi Pendidikan Keterampilan
4. PN 5: Memperkuat Infrastruktur untuk Mendukung Pengembangan Ekonomi dan Pelayanan Dasar
 - a. Major Project Jaringan Pelabuhan Utama Terpadu
 - b. Major Project Transformasi Digital

5. PN 6 Membangun Lingkungan Hidup, Meningkatkan Ketahanan Bencana, dan Perubahan Iklim

a. Major Project Pembangunan Fasilitas Pengolahan Limbah B3

4.1.2 Visi-Misi, Tujuan, Sasaran Pembangunan Provinsi Jawa Timur

Visi pembangunan Provinsi Jawa Timur dalam RPJMD tahun 2019-2024 adalah “*Terwujudnya Masyarakat Jawa Timur Yang Adil, Sejahtera, Unggul Dan Berakhlak Dengan Tata Kelola Pemerintahan Yang Partisipatoris Inklusif Melalui Kerja Bersama Dan Semangat Gotong Royong.*” Visi tersebut memiliki substansi nilai (*value*) atau pokok-pokok visi yang penting sebagai pijakan untuk menjabarkan dalam Misi Pembangunan. Berlandaskan kepada makna visi Provinsi Jawa Timur, maka ditetapkan misi Provinsi Jawa Timur 2019-2024 sebagaimana terdapat dalam uraian bawah ini:

1. *Mewujudkan Keseimbangan Pembangunan Ekonomi, Baik antar Kelompok, antar Sektor dan Keterhubungan Wilayah*

Pembangunan ekonomi yang dilakukan oleh pemerintah Jawa Timur dengan kemitraan baik masyarakat sipil maupun sektor privat bertujuan agar tidak tercipta konsentrasi kemakmuran pada kalangan kelompok sosial yang kaya, daerah urban, maupun wilayah tertentu saja. Oleh karena itu dalam perencanaan pembangunan ekonomi kedepan, implementasi pembangunan hendaknya memastikan agar tingkat ketimpangan sosial (*social inequality*) antara kelompok sosial kaya dan miskin, maupun perkotaan (*urban*) dan perdesaan (*rural*) semakin mengecil. Selain itu pembangunan juga tidak hanya difokuskan pada pembangunan sektoral, tapi juga perhatian secara simultan terhadap pembangunan antarkawasan sehingga masing-masing kawasan di Jawa Timur dan maju dan sejahtera bersama. Sehingga tujuan utama dari pembangunan Jawa Timur adalah jangan sampai ada yang tak berdaya (*powerless*), terpinggirkan (*marginalized*), tersisih (*excluded*), terbungkam (*voiceless*), terasing (*alienated*), karena pembangunan adalah perjuangan pembebasan rakyat Jawa Timur dari proses kemiskinan sosial, ketidakberdayaan dan kemelaratan menuju kedaulatan warga. Pembangunan Ekonomi dan Sosial secara berkesinambungan

yaitu Pembangunan yang mengutamakan Keseimbangan Pembangunan Ekonomi dan Terciptanya Kesejahteraan yang Berkeadilan Sosial. Oleh karena itu pertumbuhan ekonomi harus disertai dengan pemerataan dan keseimbangan ekonomi baik antarkelompok, antarsektor maupun antarwilayah. Dengan prinsip keterhubungan wilayah, maka perluasan dunia kerja sejalan dengan pembukaan pusat-pusat pertumbuhan ekonomi baru (aglomerasi) yang terhubung dengan pusat-pusat pertumbuhan ekonomi yang sudah ada. Tujuan dari semua itu proses pembangunan di Jawa Timur akan memastikan hak rakyat atas pekerjaan yang layak untuk kemanusiaan adalah pelaksanaan dari daulat rakyat.

2. *Terciptanya Kesejahteraan yang Berkeadilan Sosial, Pemenuhan Kebutuhan Dasar Terutama Kesehatan dan Pendidikan, Penyediaan Lapangan Kerja dengan Memperhatikan Kelompok Rentan.*

Sebagai tujuan akhir pembangunan, kesejahteraan memiliki dimensi yang sangat luas. Selain dimensi ekonomi, kesejahteraan juga akan didorong ke seluruh aspek kehidupan masyarakat Jawa Timur, utamanya dengan memperhatikan kesempatan dan kemampuan untuk mendapatkan hak-hak bagi kelompok masyarakat yang rentan. Pembangunan di Jawa Timur memperhatikan prinsip-prinsip keadilan sosial yang terdiri dari keadilan distributif, keadilan rekognitif, dan keadilan partisipatoris. Artinya bahwa proses pembangunan yang dilakukan memperhatikan pentingnya proses redistribusi ekonomi, dimana hasil-hasil pembangunan tidak hanya terpusat pada kalangan kelompok sosial atas dan menengah namun juga mereka yang berada pada posisi terbawah secara strata sosial. Selain itu dimensi keadilan juga memperhatikan aspek rekognitif (pengakuan) terhadap kebutuhan-kebutuhan khusus yang dimiliki oleh perempuan dan anak dan lansia, kelompok difabel, maupun kelompok masyarakat berbasis budaya yang membutuhkan perhatian khusus. Keadilan dalam proses pembangunan juga memiliki dimensi politik, dimana ruang partisipasi yang luas menjadi perhatian dalam praktik tata kelola

pemerintahan yang terbangun. Sehingga pembangunan yang dilakukan tidak akan meninggalkan dan melibatkan seluruh kalangan yang rentan dimasyarakat. Oleh karena itu misi utama dari pembangunan di Jawa Timur adalah menjadikan praktik pembangunan yang berbasis pada Anggaran Pendapatan dan Belanja Daerah (APBD) sebagai perjuangan untuk penegakan keadilan dan pemerdekaan hidup bagi warga Jawa Timur. Pembangunan yang berlangsung di Jawa Timur memberikan perhatian kepada pemenuhan kebutuhan-kebutuhan dasar dari sumber daya manusia. Sesuai dengan pembangunan yang berpusat pada aktualisasi dan apresiasi secara optimal terhadap kapasitas-kapasitas kemanusiaan dari seluruh warga Jawa Timur, maka perlindungan dan jaminan atas kesehatan, pendidikan maupun kedaulatan pangan menjadi prinsip dasar pembangunan. Pemenuhan atas kebutuhan dasar diatas merupakan standar minimal dari pemenuhan atas hak ekonomi maupun sosial dari seluruh warga agar mereka bisa berpartisipasi dalam tatanan ekonomi yang terbuka (*inclusive economic order*). Sehingga dengan bekal warga Jawa Timur yang sehat, terdidik dan terpenuhi hajat hidupnya, mereka dapat hidup sebagai warga yang terhormat, mulia dan merdeka. Pembangunan yang berlangsung di Jawa Timur memberikan perhatian kepada pemenuhan kebutuhan-kebutuhan dasar dari sumber daya manusia. Dengan bekal warga Jawa Timur sebagai warga yang sehat, terdidik dan terpenuhi hajat hidupnya, mereka dapat hidup sebagai warga yang terhormat, mulia dan merdeka. Pembangunan sumber daya manusia di Provinsi Jawa Timur dilakukan melalui pemenuhan kebutuhan dasar masyarakat, antara lain peningkatan kualitas kehidupan, akses pendidikan dan jaminan kesehatan serta mendorong terwujudnya kedaulatan pangan melalui swasembada pangan Jawa Timur.

3. *Tata Kelola Pemerintahan yang Bersih, Inovatif, Terbuka, Partisipatoris Memperkuat Demokrasi Kewargaan untuk Menghadirkan Ruang Sosial yang menghargai prinsip Kebhinekaan*

Tata kelola pemerintahan di Jawa Timur telah menciptakan standar penilaian dan tolok ukur untuk menilai kinerja dirinya melalui slogan CETTAR (Cepat, Efisien, Tanggap, Transparan, Akuntabel dan Responsif). Prinsip itu bertujuan agar proses pembangunan sebagai pengejawantahan proses kolaborasi, *partnership* dan inklusi antara pemerintah Jawa Timur dengan masyarakat sipil dan sektor privat sebagai arena untuk memacu birokrasi pemerintah untuk menyediakan pelayanan yang bersih dan antikorupsi, prima dan berkeadilan bagi warga Jawa Timur. Pembangunan di Jawa Timur yang berkomitmen untuk memperluas demokrasi kewargaan adalah komitmen pemerintah untuk menghormati (*respecting*), melindungi (*protecting*), dan memenuhi (*fulfilling*) hak-hak dasar warganegara yang terdiri dari hak sipil dan politik (Sipol) serta ekonomi-sosial dan budaya (ekosob). Selain itu melalui komitmen atas demokrasi kewargaan maka pemerintah Jawa Timur juga menghormati dan merawat kebhinekaan dan multikulturalitas di Jawa Timur. Dimana prinsip pemenuhan atas hak-hak dasar maupun upaya merawat kebhinekaan dan multikulturalitas tersebut diperjuangkan dalam tata kelola pemerintahan yang demokratis melalui pembukaan ruang publik yang bebas, komunikatif dalam suasana gotong royong antar warga. Sehingga melalui komitmen atas demokrasi kewargaan maka warga Jawa Timur dapat mengembangkan kemerdekaan dari setiap praktik dominasi (*freedom from domination*), kemerdekaan untuk berbuat dan berkolaborasi untuk hidup bersama (*freedom for*), dan menghargai warga yang lain berlandaskan prinsip kesetaraan (*equal liberty*). Pembangunan demokrasi kewargaan dengan menjamin setiap warga Negara berdemokrasi dalam berlandaskan Pancasila dan UUD 1945 berlandaskan prinsip kebhinekaan menjadi salah satu pilar penting pembangunan Jawa Timur. Melalui misi ini diharapkan dapat menjamin hak-hak dasar politik masyarakat yang beradab.

4. *Melaksanakan Pembangunan Berdasarkan Semangat Gotong Royong, Berwawasan Lingkungan untuk Menjamin Keselarasan Ruang Ekologi, Ruang Sosial, Ruang Ekonomi dan Ruang Budaya.*

Pemerintah Jawa Timur mendorong pembangunan yang berlandaskan pada prinsip pembangunan berkelanjutan yang didalamnya memuat harmonisasi antara aktivitas sosial, ekonomi dan budaya serta ekologi. Oleh karena itu misi dari pembangunan Jawa Timur adalah mendorong pembangunan yang mampu menyelaraskan antara aspek perlindungan lingkungan hidup, dengan kepedulian terhadap ruang hidup, kearifan lokal dan identitas serta subyek budaya sehingga proses pembangunan yang dilakukan dapat merekatkan kesatuan antar warga masyarakat dengan kesatuan ekologis yang menyatukan tidak saja warga Jawa Timur namun juga tanah, air, bumi serta kekayaan alam yang terkandung di dalamnya dan pusparagam kebudayaan yang menaungi kehidupan warga Jawa Timur. Pembangunan yang mengoptimalkan manfaat sumber daya alam dan sumber daya manusia dengan cara mensesuaikan aktivitas manusia dengan kapasitas daya dukung dan daya tampung lingkungan hidup sebagai penopang sehingga dapat terwujud keseimbangan antara aspek ekonomi, sosial, dan budaya dengan kondisi lingkungan hidup.

Pemerintah Jawa Timur mendorong pembangunan yang berlandaskan pada prinsip harmoni antara aktivitas sosial, ekonomi dan kebudayaan serta ekologi. Oleh karena itu misi dari pembangunan Jawa Timur adalah mendorong pembangunan yang memperdulikan aspek perawatan lingkungan, penghormatan terhadap ruang hidup, kearifan lokal dan identitas serta subyek budaya. Sehingga proses pembangunan yang dilakukan merekatkan kesatuan kewargaan dan kesatuan ekologis yang menyatukan tidak saja warga Jawa Timur namun juga tanah, air, bumi serta kekayaan alam serta pusparagam kebudayaan yang menaungi kehidupan warga Jawa Timur.

Pembangunan yang mengoptimalkan manfaat sumber daya alam dan sumber daya manusia dengan cara mensesuaikan aktivitas manusia dengan kemampuan sumber daya alam untuk menopangnya harus mampu mengakomodasi terwujudnya keseimbangan antara aspek ekonomi, sosial, dan budaya dengan kondisi lingkungan.

Rumusan Tujuan dan Sasaran RPJMD Provinsi Jawa Timur tahun 2019-2024 terdiri atas 9 (sembilan) item sebagai berikut :

1. Mengembangkan Kerjasama Ekonomi dan Keterkaitan antar Kelompok, antar Sektor dan antar Wilayah (dalam dan luar negeri) yang memilikisasaran sebagai berikut :
 - 1) Meningkatnya Pertumbuhan PDRB Kategori Industri Pengolahan;
 - 2) Meningkatnya Realisasi Investasi;
 - 3) Meningkatnya Aktivitas Ekonomi dan Kualitas Kelembagaan Ekonomi Pedesaan (UMKM, Koperasi dan BUMDes);
 - 4) Meningkatnya Asset Budaya;
 - 5) Meningkatnya Kedaulatan Pangan.
2. Mempercepat, Memperluas Jangkuan Penanggulangan dan Pengentasan Kemiskinan yang memiliki sasaran sebagai berikut :
 - 1) Menurunnya Penduduk Miskin;
 - 2) Meningkatnya Kerukunan Umat Beragama;
 - 3) Meningkatnya Kualitas Aktifitas Pemuda dan Olah Raga.
3. Meningkatkan Perlindungan Anak dan Peran Perempuan dalam Pembangunan yang memiliki sasaran sebagai berikut :
 - 1) Meningkatnya Kesetaraan Gender, Perlindungan Anak dan Keluarga Berencana
4. Meningkatkan Ketersediaan, Keterjangkauan dan Pemerataan Akses Pendidikan dan Kesehatan yang memiliki sasaran sebagai berikut :
 - 1) Meningkatnya Kualitas Pendidikan Masyarakat;
 - 2) Meningkatnya Minat Baca Masyarakat;
 - 3) Meningkatnya Kualitas Kesehatan Masyarakat.
5. Memperluas Akses terhadap Lapangan Pekerjaan yang memiliki sasaran sebagai berikut :
 - 1) Menurunnya Pengangguran;
6. Meningkatkan Aksesibilitas dan Konektivitas Infrastruktur antar Kawasan, antar Kota dan antar Wilayah yang memiliki sasaran sebagai berikut :
 - 1) Meningkatnya Kualitas Infrastruktur Dasar dan Sumber Daya Air;

- 2) Meningkatnya Infrastruktur Transportasi Darat, Laut dan Udara.
7. Menciptakan Penyelenggaraan Pemerintahan Daerah yang Baik, Bersih, Kompeten, Profesional, Partisipatoris dan Berorientasi pada Pelayanan Prima yang memiliki sasaran sebagai berikut :
 - 1) Meningkatnya Sistem Akuntabilitas Kinerja Instansi Pemerintah Daerah;
 - 2) Meningkatnya kualitas pengelolaan keuangan pemerintahan daerah;
 - 3) Meningkatnya Integritas Pemerintah Daerah;
 - 4) Meningkatnya Kualitas Layanan Publik;
 - 5) Meningkatnya Kualitas ASN.
 - 6) Meningkatnya Pendapatan Asli Daerah;
8. Memantapkan Demokrasi Kewargaan yang Menjamin Ruang Sosial yang Tenram dan Menghargai Prinsip Kebhinekaan yang memiliki sasaran sebagai berikut :
 - 1) Menurunkan Potensi Konflik antar Kelompok Masyarakat, Suku dan Agama;
 - 2) Meningkatkan Peran Masyarakat dalam Dialog Intern, antar Umat Beragama, antar Generasi dan antar Budaya;
 - 3). Peningkatan Partisipasi Masyarakat dalam Pembangunan.
9. Mewujudkan Pembangunan berkelanjutan (SDG's) yang menjamin keselarasan Ruang Ekologi, Ruang Sosial, Ruang Ekonomi dan Ruang Budaya yang memiliki sasaran sebagai berikut :
 - 1) Meningkatnya kualitas Lingkungan Hidup;
 - 2) Meningkatnya Penanganan Bencana;

Sedangkan untuk arah kebijakan pembangunan Provinsi Jawa Timur pada tahun 2023, yakni Peningkatan dan Pemerataan Kualitas Sumberdaya Manusia untuk Mendukung Daya Saing Daerah Menyambut Era Industri Perdagangan dan Jasa Berbasis Agro guna meningkatkan Kesejahteraan Masyarakat.

Melihat tujuan, sasaran, dan arah kebijakan di tahun 2023 diatas, terdapat 2 alternatif tema pembangunan yang dapat digunakan di Tahun 2023. Diantaranya:

1. Peningkatan Kualitas Sumberdaya Manusia serta Transformasi Ekonomi yang Inklusif dan Berkelanjutan untuk meningkatkan Kesejahteraan Masyarakat di Era Industri Perdagangan dan Jasa Berbasis Agro
2. Transformasi Ekonomi yang Berkelanjutan dan Inklusif serta Pemerataan Kualitas Sumber Daya Manusia dalam rangka Mendukung Daya Saing Daerah untuk Meningkatkan Kesejahteraan Masyarakat

Dilihat dari kedua alternatif tema pembangunan diatas dapat ditarik sebuah kesamaan bahwa kedua tema tersebut berfokus pada kualitas sumber daya manusia dan ekonomi daerah. Hal tersebut juga linear dengan tema pembangunan nasional di tahun 2023.

Berikut ini 7 prioritas pembangunan Nasional Tahun 2023 berkaitan dengan 7 prioritas pembangunan Jawa Timur Tahun 2023 :

Tabel 4.2 Keterkaitan 7 Prioritas Pembangunan Nasional Tahun 2023 dengan 7 Prioritas Pembangunan Jawa Timur Tahun 2023

7 Prioritas Pembangunan Nasional Tahun 2023	7 Prioritas Pembangunan Jawa Timur Tahun 2023
Memperkuat Ketahanan Ekonomi untuk Pertumbuhan yang Berkualitas dan Berkeadilan	Pemulihan Ekonomi Kerakyatan melalui Peningkatan Nilai Tambah Sektor Sekunder dan Pariwisata
Mengembangkan Wilayah untuk Mengurangi Kesenjangan dan Menjamin Pemerataan	Penguatan Konektivitas Antar Wilayah dalam Upaya Pemerataan Hasil Pembangunan serta Peningkatan Layanan Infrastruktur
Meningkatkan Sumber Daya Manusia yang Berkualitas dan Berdaya Saing	Peningkatan Kualitas Pendidikan, Kesehatan, Produktivitas dan Daya Saing Ketenagakerjaan serta Pengentasan Kemiskinan
Revolusi Mental dan Pembangunan Kebudayaan	Peningkatan Kepedulian Sosial dan Pelestarian Nilai- Nilai Budaya Lokal
Memperkuat Infrastruktur untuk Mendukung Pengembangan Ekonomi dan Pelayanan Dasar	Peningkatan dan Kemandirian Pangan dan Pengelolaan Sumber Daya Energi
Membangun Lingkungan Hidup, Meningkatkan Ketahanan Bencana, dan Perubahan Iklim	Peningkatan Ketahanan Bencana dan Kualitas Lingkungan Hidup
Memperkuat Stabilitas Polhukhankam dan Transformasi Pelayanan Publik	Peningkatan Ketentraman, Ketertiban Umum dan peningkatan kualitas pelayanan publik bagi Masyarakat di Jawa Timur

Tema pembangunan Provinsi Jawa Timur pada tahun 2023 adalah “Peningkatan dan Pemerataan Kualitas Sumber Daya Manusia serta Transformasi Ekonomi yang Inklusif dan Berkelanjutan untuk mendukung Daya Saing Daerah dalam menyambut era industri Perdagangan dan Jasa Berbasis Agro”

4.2. Prioritas dan Sasaran Pembangunan Kabupaten Tuban Tahun 2023

Secara substansi penentuan tema dan prioritas sudah diberikan arah *mandatory* dan sekaligus koridor dengan adanya Visi dan Misi Kepala Daerah dan Wakil Kepala Daerah terpilih. Adapun rumusan visi dimaksud adalah: “Membangun Serta Mewujudkan Tuban Sejahtera, Berkeadilan, Berbudaya, Berdaya Saing, dan Berbasis Lingkungan”

Sejahtera dalam hal ini dapat dijelaskan sebagai Suatu kondisi daerah yang menggambarkan terbebaskannya (terkurangnya) masyarakat dari kemiskinan, meningkatnya kemampuan untuk hidup layak dan pemenuhan kebutuhan hidup dasar serta terwujudnya kebahagiaan hidup materiil dan non materiil.

Berkeadilan adalah Suatu kondisi yang menggambarkan terwujudnya pola perlakuan dan tindakan kebijakan yang menempatkan kesempatan dan hak-hak konstitusional warga yang sama & setara di dalam hukum, adanya afirmasi dan perlindungan kepada kelompok masyarakat yang lemah, rentan ataupun marginal.

Berbudaya adalah Suatu kondisi kehidupan yang harmonis, terwujudnya toleransi dan kerukunan hidup masyarakat melalui pengamalan-pengamalan nilai dan perilaku keagamaan serta pelestarian budaya sebagai identitas bersama.

Berdaya saing dikonsepsikan sebagai Suatu kondisi yang menggambarkan kemampuan daerah dan masyarakat yang unggul baik untuk bersaing maupun bersanding (Daya Saing yang Berbasis Daya Sanding) dengan entitas lain dari sisi SDA, ekonomi, SDM, Infrastruktur, Inovasi kebijakan dan Proses bisnis pemerintahan.

Berbasis lingkungan memiliki makna suatu kondisi yang menggambarkan terwujudnya nilai-nilai penyelamatan, konservasi, dan pemulihan kelestarian (keberlanjutan) lingkungan melalui

berbagai tindakan kebijakan pemerintah, masyarakat, dan komunitas bisnis.

Visi tersebut dijabarkan pencapaiannya dengan misi-misi sebagai berikut:

1. Membangun dan mewujudkan infrastruktur desa dan Utilitas Kota yang terpadu, partisipatif, efektif, berwawasan lingkungan serta selaras dengan pertumbuhan dan pemerataan sosial, ekonomi dan budaya, serta bertumpu pada nilai-nilai agama, budaya, dan kearifan lokal
2. Meningkatkan pengelolaan dan nilai tambah sektor pertanian secara meluas (pertanian, perikanan, peternakan, perkebunan), pariwisata, perindustrian, perdagangan, yang berbasis pemberdayaan dan ekonomi kerakyatan serta menciptakan seluas-luasnya kesempatan berusaha, membangun dan memantapkan sinergitas daya saing usaha ekonomi lokal dan pengembangan ekonomi kreatif
3. Mewujudkan sumber daya manusia berkualitas dan terlatih
4. Memantapkan tata kelola pemerintah daerah yang baik, profesional, transparan, akuntabel dan sistem pengawasan yang efektif

Suatu prioritas pembangunan daerah tahun (n) pada dasarnya adalah gambaran prioritas pembangunan tahun rencana yang diambil dan dikaitkan dengan program pembangunan daerah (RPJMD) tahun rencana. Prioritas pembangunan daerah tahun 2023 ditetapkan berdasarkan hasil evaluasi pelaksanaan RKPD Tahun 2020 dan 2021, capaian kinerja yang direncanakan dalam RPJMD, identifikasi permasalahan daerah dan nasional, serta kerangka ekonomi daerah dan pendanaan.

Prioritas dan program pembangunan tahun 2023 merupakan kesinambungan dari agenda program pembangunan yang telah dilaksanakan pada periode sebelumnya. Dengan memperhatikan potensi, tantangan dan permasalahan yang dihadapi serta sumber daya yang dimiliki, maka prioritas pembangunan Kabupaten Tuban tahun 2023 diarahkan pada upaya penyelesaian terhadap masalah-masalah yang mendesak dan berdampak luas terhadap upaya peningkatan kesejahteraan rakyat. Bahwasannya RKPD tahun 2023

ini merupakan periode tahun kedua dari masa pembangunan jangka menengah berdasarkan dokumen RPJMD 2021-2026. Dengan konstruksi yang demikian prioritas pembangunan daerah adalah menajamkan pencapaian sasaran dan prioritas strategis yang tercantum dalam arah kebijakan nasional, provinsi Jawa Timur, isu strategis dan prioritas pembangunan jangka menengah Kabupaten Tuban. Permasalahan pembangunan sering kali dihadapi baik oleh Pemerintah Pusat maupun Pemerintah Daerah. Setiap permasalahan harus dapat ditangani dan diantisipasi oleh Pemerintah. Berbagai permasalahan yang terjadi di Kabupaten Tuban secara bertahap dapat diselesaikan.

Prioritas pembangunan merupakan gambaran prioritas pembangunan tahun terencana yang akan diambil dan dikaitkan dengan program pembangunan jangka menengah tahun terencana. Perumusan prioritas pembangunan dilakukan dengan mengevaluasi lebih lanjut permasalahan pembangunan daerah terkait, dihubungkan dengan program pembangunan jangka menengah pada tahun rencana dan kemungkinan perubahannya. Prioritas pembangunan daerah pada dasarnya berisi program-program unggulan Perangkat Daerah (program terpilih) yang paling tinggi relasinya (*leading indicators*) bagi tercapainya target sasaran pembangunan daerah tahun rencana.

Dalam menentukan prioritas pembangunan terlebih dahulu harus dilakukan identifikasi terhadap permasalahan pembangunan daerah. Kemudian, akan diketahui semua faktor penyebab permasalahan baik yang bersifat internal maupun eksternal. Setelah itu, dapat disusun prioritas dan sasaran pembangunan beserta dengan program prioritas. Perlu dipahami bahwa tidak keseluruhan program prioritas dapat menjadi prioritas pembangunan daerah dikarenakan adanya keterbatasan anggaran, pun demikian dengan prioritas pembangunan yang telah tercapai di masa lalu, tidak perlu diprioritaskan kembali dimasa selanjutnya meskipun harus tetap dijaga kesinambungan dan keberlanjutannya sesuai dengan hasil evaluasi kinerja eksisting dan kebutuhannya berdasarkan hasil *environmental scanning* (proyeksi).

Secara ideal perencanaan pembangunan daerah dapat dilaksanakan secara berkelanjutan dan bersinergi dengan dokumen perencanaan lainnya. Hal tersebut dimaksudkan untuk mengetahui korelasi sekaligus daya dukung antara dokumen perencanaan di Pemerintah Daerah dengan perencanaan di tingkat provinsi maupun pusat yang terkait dengan agenda-agenda prioritas.

Setelah menelaah permasalahan dan hasil evaluasi capaian RKPD tahun sebelumnya sebagaimana disajikan dalam Bab II, selanjutnya dielaborasi dengan RPJMN tahun 2019-2024, RKP tahun 2022, arah kebijakan tahun 2023 sebagaimana tertuang dalam RPJMD Jawa Timur Tahun 2019-2024, RPJPD Kabupaten Tuban Tahun 2005-2025, RPJMD Kabupaten Tuban tahun 2021-2026 maka dirumuskanlah Isu-isu Strategis pembangunan di Kabupaten Tuban tahun 2023 sebagai berikut:

4.2.2. Isu Strategis Pembangunan Kabupaten Tuban

Isu strategis merupakan suatu kondisi yang menggambarkan potensi dan tantangan pembangunan yang dihadapi suatu daerah. Kondisi ini perlu diperhatikan karena berpengaruh dalam perencanaan pembangunan yang secara tidak langsung berdampak pada masyarakat di masa yang akan datang. Analisa isu strategis memiliki sifat antisipatif, karena berdampak pada jangka panjang berupa kerugian dan peluang yang terlewatkan jika tidak ditelaah secara mendalam. Karakteristik dari isu strategis ini memiliki kondisi yang penting, mendesak, jangka panjang, mendasar dalam menentukan tujuan di masa yang akan datang.

Analisis isu strategis merupakan tahap terakhir dalam perencanaan pembangunan daerah. Bagian ini dinilai penting karena menentukan proses penyusunan rencana pembangunan daerah yang sesuai dengan potensi dan hambatan pada daerah tersebut. Proses analisis isu strategi ini mencakup jangka pendek dan jangka panjang untuk menunjang sistem berkelanjutan. Oleh karena itu, bagian ini juga berfungsi sebagai salah satu dasar utama perumusan visi dan misi dalam pemilihan kepala daerah.

Penyebab isu strategis menjadi salah satu dasar utama perumusan visi dan misi adalah rumusan yang dihasilkan selaras

dengan peluang serta cita-cita masyarakat terhadap kepala daerah. Oleh karena itu, perlu memperhatikan kriteria sebagai berikut: (i) memiliki pengaruh yang besar/ signifikan terhadap pencapaian sasaran pembangunan nasional, (ii) merupakan tugas dan tanggung jawab Pemerintah Daerah, (iii) memiliki daya ungkit untuk pembangunan daerah, (iv) Kemungkinan atau kemudahannya untuk dikelola, dan (v) prioritas janji politik yang perlu diwujudkan.

Dalam hal ini, isu strategis yang dibahas merupakan intisari dari kompilasi permasalahan pembangunan yang telah disampaikan sebelumnya. Dimana, isu strategis terkait dengan kristalisasi permasalahan masalah di Kabupaten Tuban diperoleh klasifikasi isu-isu strategis tahun 2023 sebagai berikut :

1. Meningkatkan cakupan, pemerataan, kualitas fungsi Infrastruktur di Kabupaten Tuban
2. Meningkatkan daya dukung kualitas lingkungan
3. Menurunkan Angka Kemiskinan
4. Meningkatkan Indeks Pembangunan Manusia
5. Meningkatkan Laju Pertumbuhan Ekonomi
6. Menurunkan Angka Pengangguran Terbuka
7. Menurunkan ketimpangan wilayah dan gini ratio Kabupaten Tuban
8. Penanggulangan Pandemi Covid-19 dan Percepatan Pemulihan Dampak Ekonomi
9. Meningkatkan Kualitas Layanan Sosial Dasar untuk perlindungan dan Pembangunan Manusia yang Berdaya Saing
10. Peningkatan Tata Kelola Pemerintahan, Pelayanan Publik dan Pencapaian Standar Pelayanan Minimum

4.2.3. Isu Strategis Pembangunan Kabupaten Tuban yang berhubungan dengan Prioritas Pembangunan Nasional.

Sasaran dan prioritas penyusunan RKPD Tahun 2023 agar diselaraskan untuk mendukung pencapaian Visi dan Misi Presiden dan Wakil Presiden melalui 5 (lima) arahan utama Presiden, sebagai berikut :

1. Pembangunan Sumber Daya Manusia (SDM), membangun SDM pekerja keras yang dinamis, produktif, terampil, menguasai ilmu

pengetahuan dan teknologi didukung dengan kerjasama industry dan talenta global;

2. Pembangunan Infrastruktur, melanjutkan pembangunan infrastruktur untuk menghubungkan kawasan produksi dengan kawasan distribusi, mempermudah akses ke kawasan wisata, mendongkrak lapangan kerja baru, dan mempercepat peningkatan nilai tambah perekonomian rakyat;
3. Penyederhanaan Regulasi, menyederhanakan segala bentuk regulasi dengan pendekatan Omnibus Law, terutama menerbitkan Undang-Undang Cipta Kerja;
4. Penyederhanaan Birokrasi, memprioritaskan investasi untuk penciptaan lapangan kerja, memangkas prosedur dan birokrasi yang panjang, dan menyederhanakan eselonisasi; dan
5. Transformasi Ekonomi, Melakukan transformasi ekonomi dari ketergantungan SDA menjadi daya saing manufaktur dan jasa modern yang mempunyai nilai tambah tinggi bagi kemakmuran bangsa demi keadilan sosial bagi seluruh rakyat Indonesia.

Dalam rangka mendukung 5 (lima) arahan Presiden tersebut, diterjemahkan ke dalam 7 (tujuh) Agenda Pembangunan yang perlu dilakukan, diantaranya:

1. Memperkuat Ketahanan Ekonomi untuk Pertumbuhan yang Berkualitas dan Berkeadilan
2. Mengembangkan Wilayah untuk Mengurangi Kesenjangan dan Menjamin Pemerataan
3. Meningkatkan Sumber Daya Manusia yang Berkualitas dan Berdaya Saing
4. Revolusi Mental dan Pembangunan Kebudayaan
5. Memperkuat Infrastruktur untuk Mendukung Pengembangan Ekonomi dan Pelayanan Dasar
6. Membangun Lingkungan Hidup, Meningkatkan Ketahanan Bencana, dan Perubahan Iklim
7. Memperkuat Stabilitas Polhukhankam dan Transformasi Pelayanan Publik

Ke 7 agenda pembangunan tersebut harus berkaitan dengan isu strategis yang ada di Kabupaten Tuban. Berikut ini keterkaitan isu

strategis pembangunan Kabupaten Tuban dengan 7 (tujuh) agenda Pembangunan Nasional:

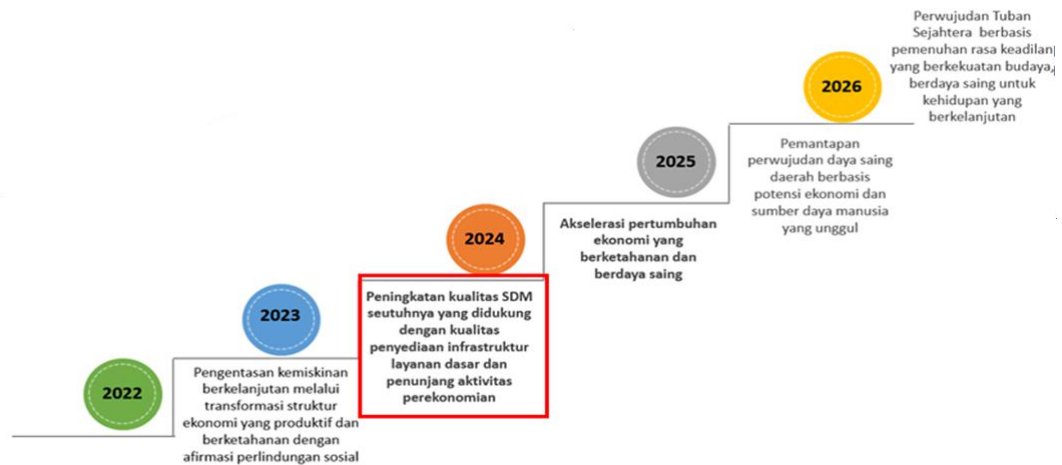
Tabel 4.3 Relasi Isu Strategis Kabupaten Tuban dengan Agenda Pembangunan Nasional

7 Agenda Pembangunan Nasional	Isu Strategis Kab. Tuban 2023
Memperkuat Ketahanan Ekonomi untuk Pertumbuhan yang Berkualitas dan Berkeadilan	Penguatan model bisnis aktivitas perekonomian dan rantai pasok untuk ketahanan, produktivitas, nilai tambah, kenaikan kelas, dan pertumbuhan ekonomi
Mengembangkan Wilayah untuk Mengurangi Kesenjangan dan Menjamin Pemerataan	Penguatan relasi dan koneksi fungsi ekonomi wilayah
Meningkatkan Sumber Daya Manusia yang Berkualitas dan Berdaya Saing	Peningkatan kualitas SDM berbasis budaya pengetahuan inovatif, perilaku sehat, ketrampilan teknis produktif yang berdaya saing serta penguatan kemandirian produktif PMKS
Revolusi Mental dan Pembangunan Kebudayaan	Percepatan penurunan angka dan laju kemiskinan serta meningkatkan IPM
Memperkuat Infrastruktur untuk Mendukung Pengembangan Ekonomi dan Pelayanan Dasar	Peningkatan kualitas dan kuantitas daya dukung infrastruktur untuk layanan dasar, pemulihan dan pertumbuhan ekonomi
Membangun Lingkungan Hidup, Meningkatkan Ketahanan Bencana, dan Perubahan Iklim	
Memperkuat Stabilitas Polhukhankam dan Transformasi Pelayanan Publik	Penguatan tata organisasi birokrasi yang efisien, capable dengan basis profesionalisme ASN dan proses bisnis yang terintegrasi secara elektronik

4.2.4. Tema dan Prioritas Pembangunan Kabupaten Tuban Tahun 2023

Dalam Rancangan Teknokratik RKPD Kabupaten Tuban tahun 2023, tema pembangunan mengacu pada RPJM Nasional Tahun 2020 - 2024 dan RPJMD Provinsi Jawa Timur 2019 - 2024 serta mengacu pada RPJMD Kabupaten Tuban 2021-2026. Penyelarasan juga akan dilakukan terhadap Tema RKPD Jawa Timur Tahun 2023 dan Tema RKP Pemerintah Pusat Tahun 2023. Tema RPJMD Kabupaten Tuban untuk tahun 2023 adalah sebagai berikut:

Gambar 4.3. Tema Pembangunan RKP Kabupaten Tuban Tahun 2023



Berkaitan dengan hal tersebut, tema pembangunan tahun 2023 yang tertuang dalam RPJMD Kabupaten Tuban tahun 2021-2026 yaitu: “Peningkatan Kualitas SDM Seutuhnya Yang Didukung Dengan Kualitas Penyediaan Infrastruktur Layanan Dasar dan Penunjang Efektivitas Perekonomian”. Dengan adanya tema pembangunan tahunan secara nasional dan provinsi yang tertuang dalam RKP Nasional tahun 2023 dan RKP Provinsi Jawa Timur tahun 2023, sehingga tema tersebut disesuaikan dan dipertajam, namun masih tetap dalam lingkup tema tahun 2023 yang sudah ditetapkan dalam RPJMD. Sehingga tema pembangunan pada RKP Kabupaten Tuban di tahun 2023 sebagai berikut:

“Peningkatan Kualitas dan Produktivitas SDM Seutuhnya Yang Didukung Dengan Kualitas Infrastruktur untuk Reformasi Ekonomi Berkelanjutan”.

Rumusan tema di atas dapat dijelaskan bahwa komitmen peningkatan kualitas Sumber Daya Manusia harus dilakukan secara berkelanjutan yang didukung dengan penyediaan infrastruktur yang berkualitas sebagai dasar untuk reformasi ekonomi secara berkelanjutan. Tema ini juga dapat dipahami sebagai upaya untuk mewujudkan harmonisasi kualitas SDM dan kualitas Infrastruktur dan ekonomi daerah.

Tema RKP 2023 di atas, berangkat dari keseluruhan isu strategis. Berdasarkan isu-isu strategis pembangunan Kabupaten Tuban yang mengacu pada prioritas Provinsi Jawa Timur serta

selaras dengan tujuan, sasaran dan arah kebijakan, maka Prioritas Pembangunan Kabupaten Tuban Tahun 2023 sebagai berikut:

1. Prioritas I. Peningkatan Infrastruktur untuk Pertumbuhan Ekonomi, untuk layanan dasar dan untuk peningkatan lingkungan yang berketahanan bencana.
2. Prioritas II. Penguatan berkelanjutan reformasi struktural perekonomian yg berketahanan, berdaya, dan bernilai tambah.
3. Prioritas III. Peningkatan Kualitas Pembangunan Manusia melalui Penyelenggaraan Layanan Dasar, Peningkatan Ketrampilan Teknis Pelaku Ekonomi dan Ketenagakerjaan serta Perlindungan Sosial yang produktif.
4. Prioritas IV. Perwujudan kualitas dan kinerja ASN sesuai tuntutan ekologis struktur yang sederhana, tata kelola yang terintegrasi berbasis elektronik, dan transformasi pelayanan yang adaptif.

1. Peningkatan Infrastruktur untuk Pertumbuhan Ekonomi, untuk layanan dasar dan untuk peningkatan lingkungan yang berketahanan bencana

Infrastruktur adalah mutlak untuk mengakselerasi pembangunan ekonomi yang dilakukan. Namun dalam hal ini, pembangunan infrastruktur tidak hanya dibatasi hanya pada orientasi pertumbuhan melainkan juga untuk kepentingan peningkatan kualitas layanan dasar dan penguatan ketahanan atas potensi kebencanaan yang juga turut mengancam potensi ekonomi yang ada. Peningkatan cakupan kuantitas dan kualitas infrastruktur diarahkan pada :

- a. Infrastruktur untuk kualitas lingkungan & kebencanaan
- b. Infrastruktur untuk layanan dasar
- c. Infrastruktur untuk pertumbuhan ekonomi
- d. Infrastruktur untuk Digitalisasi penunjang pertumbuhan dan proses bisnis penyelenggaraan pemerintahan, seperti infrastruktur teknologi informasi
- e. Infrastruktur lumbung pangan
- f. Mendukung Kegiatan Pembangunan Penunjang Kegiatan Proyek Strategis (PSN) tersebut akan mempunyai dampak yang signifikan baik terkait pemenuhan daya dukung infrastruktur,

sumber daya alam, dan manusia, serta akan mampu menjadi pemicu pertumbuhan ekonomi di Kabupaten Tuban dan wilayah di sekitarnya, sehingga Pemerintah Kabupaten Tuban melaksanakan kegiatan dan dukungan pendanaan melalui APBD untuk kegiatan Pembangunan Jalan Lingkar Tuban, Pembebasan Lahan Waduk Jabung Ring Dike Jadi, Pembebasan Lahan Waduk Jadi, dan Pembebasan Tanah untuk Tanggal Bengawan Solo Hilir

2. Penguatan berkelanjutan reformasi struktural perekonomian yg berketahanan, berdaya, dan bernilai tambah

Kebijakan yang dapat dilakukan untuk mendukung priortas ini adalah:

- a. Perlindungan hulu hilir pelaku ekonomi primer dan penguatan faktor produksi.
- b. Pengembangan Ekonomi Kreatif
- c. Reformasi tata kelola niaga usaha ekonomi untuk Peningkatan efisiensi dan produktivitas sektor ekonomi unggulan
- d. Industrialisasi berbasis pertanian, perikanan, dan pariwisata
- e. Pemetaan dan penanggulangan potensi bencana ekonomi/teknologi
- f. Penguatan modernisasi dan akses digitalisasi perdagangan
- g. Pemberdayaan Masyarakat miskin dan penguatan faktor produksi
- h. Pemberdayaan dan Pengembangan BUMDES
- i. Pengembangan Kawasan perdesaan
- j. Peningkatan system dan jaringan informasi perdagangan, industri dan perijinan (Integrasi perijinan industri, UMKM dengan permodalan dan dikolaborasikan dengan industri besar)
- k. Peningkatan Kolaborasi antar organisasi perangkat daerah dalam penanganan kemiskinan ekstrem.
- l. Pengananan PMK Kab Tuban berdasarkan standar operasional prosedur dari organisasi kesehatan hewan dunia bahwa satu sampel yang diuji itu sudah mewakili kondisi satu wilayah. Kalau misalnya ada ditemukan gejala yang mirip PMK berarti

sudah didiagnosa PMK. sehingga Pemerintah Kab tuban berusaha untuk :

1. Berkoordinasi dengan berbagai pihak, khususnya lintas sektor, baik instansi vertikal maupun OPD terkait, khususnya berkaitan dengan lalu lintas ternak, untuk menghindari penularan
 2. Pemerintah daerah melalui petugas rutin melakukan pemeriksaan kesehatan hewan untuk ternak-ternak yang akan masuk pasar hewan dan juga melakukan disinfeksi penyemprotan disinfektan serta melakukan pelayanan komunikasi, informasi dan edukasi (KIE) pada masyarakat pelaku pasar, pedagang ternak dan pada peternaknya sendiri yang ada di pasar itu
 3. mengimbau kepada masyarakat jika menemukan gejala dugaan PMK pada ternak untuk melaporkan ke Puskesmas atau Balai Penyuluh Pertanian yang ada di 20 kecamatan, sebab pasti akan diteruskan kepada petugas medis veteriner
 4. Menghimbau peternak selalu rajin mengecek kesehatan hewannya dan berkonsultasi dengan dokter hewan yang ada di wilayahnya serta segera melaporkan apabila ada gejala-gejala yang seperti PMK
 5. Partisipasi masyarakat untuk ikut mengendalikan PMK ini, yaitu dengan cara menjaga kebersihan kandang juga kebersihan diri Sementara ternaknya tidak dikeluarkan dulu atau tidak membeli ternak dari luar, ditahan dulu kalau misalnya sakit ya diobati dulu dan jangan terburu-buru untuk dijual, karena sebetulnya PMK bisa disembuhkan asal telaten
3. Peningkatan kualitas pembangunan manusia melalui penyelenggaraan layanan dasar, peningkatan ketrampilan teknis pelaku ekonomi dan Ketenagakerjaan, serta perlindungan sosial yang produktif

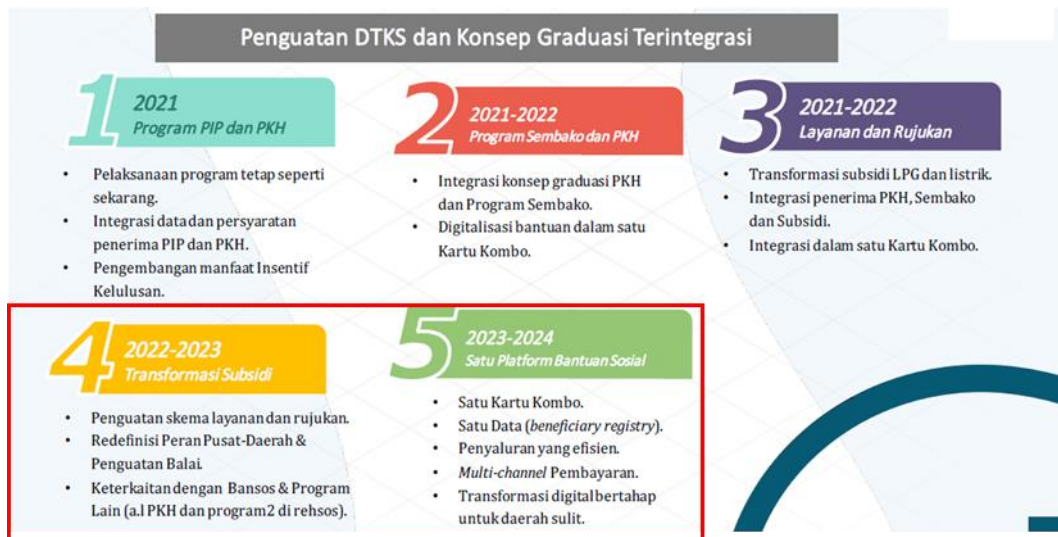
Kabupaten Tuban pada tahun 2023 diasumsikan secara analitis masih memiliki permasalahan terkait daya saing dari sisi kualitas sumber daya manusia, yang dalam hal ini banyak terkait dengan kualitas pendidikan, derajat kesehatan, produktivitas, dan

ketahanan sosial. Berkaitan dengan hal tersebut, prioritas ini akan banyak terkait dengan kualitas penyelenggaraan urusan-urusan pendidikan, kesehatan, ketenagakerjaan dan urusan sosial-kependudukan. Prioritas ini juga tidak dapat dilepaskan dari Kondisi daerah pada Tahun 2023 diasumsikan belum sepenuhnya pulih atas dampak bencana non alam wabah Covid 19. Oleh karenanya prioritas ini memberi bingkai atau koridor arah kebijakan yang dapat dikembangkan, yakni :

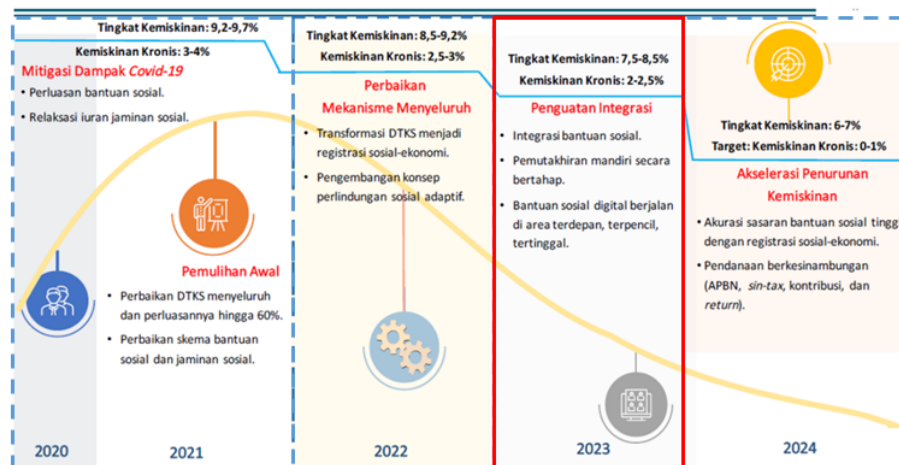
- a. Peningkatan kualitas penyelenggaraan pendidikan terutama difokuskan pada akselerasi peningkatan nilai rata-rata lama sekolah atau angka melanjutkan sekolah
- b. peningkatan derajat kesehatan masyarakat melalui akselerasi standarisasi atau sertifikasi fasilitas kesehatan.
- c. konvergensi penanganan stunting dan ODF
- d. pengadaptasian dan pemantapan protokol kesehatan dalam situasi pemulihan ekonomi
- e. Fasilitasi & Inovasi Model Kerja Sama Pendidikan, Latihan Kerja, Sektro Unggulan, dan Swasta Pelaku Pasar sektor Unggulan
- f. Magang perusahaan untuk angkatan kerja kerjasama BLK, disnaker, perusahaan, & PT, sekolah menengah atas, provinsi
- g. kerjasama dan koordinasi dengan provinsi untuk Intervensi konfigurasi pemetaan minat penjurusan sekolah menengah atas sesuai potensi pasar tenaga kerja lokal dan sektor ekonomi unggulan lokal
- h. Peningkatan kualitas atau pemantapan penyelenggaraan bantuan dan perlindungan sosial yang produktif, terpadu, integratif.
- i. Peningkatan kapasitas kaum muda untuk pengembangan ekonomi kreatif.

Dalam kaitan bantuan dan perlindungan sosial, hal yang perlu diperhatikan adalah agenda dan arah kebijakan pemerintah pusat pada tahun 2023 yang dapat dilihat dari gambar berikut ini :

Gambar 4.4. Arah Kebijakan Perlindungan Sosial 2021-2024



Gambar 4.5 Arah Kebijakan Perlindungan Sosial 2023



4. Perwujudan kualitas dan kinerja ASN sesuai tuntutan ekologis struktur yang sederhana, tata kelola yang terintegrasi berbasis elektronik, dan transformasi pelayanan yang adaptif.
 - a. Integrasi road map dan kinerja reformasi birokrasi Tematik-reformasi berbasis prioritas, Reformasi berbasis outcome
 - b. Penguatan inklusivitas integrasi penganggaran pro poor & pro growth
 - c. Peningkatan akuntabilitas tata kelola pemerintahan
 - d. Peningkatan kualitas dan efektivitas sistem pengawasan
 - e. Penyederhanaan dan harmonisasi Regulasi Daerah

- f. Optimalisasi efektivitas dan efisiensi penataan organisasi dan harmonisasi proses bisnis perangkat daerah
- g. Peningkatan kualitas sumber daya aparatur dan pemenuhan kebutuhan aparatur fungsional
- h. Penguatan inovasi layanan publik

Tabel 4.4 Keselarasan Program Prioritas RKPD 2023 dengan Prioritas Pembangunan Nasional dan Provinsi

7 Prioritas Pembangunan Nasional	7 Prioritas Pembangunan Provinsi Jawa Timur	4 Prioritas Pembangunan Kabupaten Tuban
Memperkuat Ketahanan Ekonomi untuk Pertumbuhan yang Berkualitas dan Berkeadilan	Pemulihan Ekonomi Kerakyatan melalui Peningkatan Nilai Tambah Sektor Sekunder dan Pariwisata	Penguatan berkelanjutan reformasi struktural perekonomian yg berketahanan, berdaya, dan bernilai tambah
Mengembangkan Wilayah untuk Mengurangi Kesenjangan dan Menjamin Pemerataan	Penguatan Konektivitas Antar Wilayah dalam Upaya Pemerataan Hasil Pembangunan serta Peningkatan Layanan Infrastruktur	Peningkatan Infrastruktur untuk Pertumbuhan Ekonomi, untuk layanan dasar dan untuk peningkatan lingkungan yang berketahanan bencana
Meningkatkan Sumber Daya Manusia yang Berkualitas dan Berdaya Saing	Peningkatan Kualitas Pendidikan, Kesehatan, Produktivitas dan Daya Saing Ketenagakerjaan serta Pengentasan Kemiskinan	Peningkatan Kualitas Pembangunan Manusia melalui Penyelenggaraan Layanan Dasar, Peningkatan Ketrampilan Teknis Pelaku Ekonomi dan Ketenagakerjaan serta Perlindungan Sosial yang produktif
Revolusi Mental dan Pembangunan Kebudayaan	Peningkatan Kepedulian Sosial dan Pelestarian Nilai- Nilai Budaya Lokal	
Memperkuat Infrastruktur untuk Mendukung Pengembangan Ekonomi dan Pelayanan Dasar	Peningkatan dan Kemandirian Pangan dan Pengelolaan Sumber Daya Energi	Peningkatan Infrastruktur untuk Pertumbuhan Ekonomi, untuk layanan dasar dan untuk peningkatan lingkungan yang berketahanan bencana
Membangun Lingkungan Hidup, Meningkatkan Ketahanan Bencana, dan Perubahan Iklim	Peningkatan Ketahanan Bencana dan Kualitas Lingkungan Hidup	

7 Prioritas Pembangunan Nasional	7 Prioritas Pembangunan Provinsi Jawa Timur	4 Prioritas Pembangunan Kabupaten Tuban
Memperkuat Stabilitas Polhukhankam dan Transformasi Pelayanan Publik	Peningkatan Ketentraman, Ketertiban Umum dan peningkatan kualitas pelayanan publik bagi Masyarakat di Jawa Timur	Perwujudan kualitas dan kinerja ASN sesuai tuntutan ekologis struktur yang sederhana, tata kelola yang terintegrasi berbasis elektronik, dan transformasi pelayanan yang adaptif

Menindaklanjuti Peraturan Menteri Dalam Negeri Nomor 81 Tahun 2022 tentang Pedoman Penyusunan Rencana Kerja Pemerintah Daerah Tahun 2023 untuk sinergitas program pembangunan nasional dan daerah. Arah kebijakan pembangunan daerah harus memperhatikan prioritas dan sasaran pembangunan nasional tertuang sebagai berikut :

1. Urusan Pendidikan

Terkait urusan pendidikan arah kebijakan hasil rakortekbang tahun 2022 yaitu dengan indikator Jumlah warga negara usia 5-6 tahun yang berpartisipasi dalam pendidikan PAUD dengan target 100%, Jumlah warga negara usia 7-15 tahun yang berpartisipasi dalam pendidikan dasar dengan target 100 %, Jumlah warga negara usia 7-18 yang belum menyelesaikan pendidikan dasar dan atau menengah yang berpartisipasi dalam pendidikan kesetaraan dengan target 100%,

2. Urusan Kesehatan

Untuk urusan kesehatan arah kebijakan hasil rakortekbang tahun 2022 yaitu dengan indikator Persentase rumah sakit yang terakreditasi dengan target 95%, Rasio daya tampung rumah sakit terhadap jumlah penduduk dengan target Rasio TT 1:4:1000 penduduk, Pelayanan kesehatan ibu hamil dengan target 100%, Pelayanan kesehatan ibu melahirkan dengan target 100%, Pelayanan kesehatan bayi baru lahir target 100%, Pelayanan kesehatan bayi baru lahir dengan target 100%, Pelayanan kesehatan balita dengan target 100%, Pelayanan kesehatan pada usia pendidikan dasar dengan target 100%, Pelayanan kesehatan pada usia produktif

dengan target 100%, Pelayanan kesehatan pada usia lansia dengan target 100%, Pelayanan kesehatan penderita hipertensi dengan target 100%, Pelayanan kesehatan penderita diabetes mellitus dengan target 100%, Pelayanan kesehatan orang dengan gangguan jiwa (ODGJ) berat dengan target 100%, Pelayanan Kesehatan Orang Terduga Tuberkulosis dengan target 100%, Pelayanan kesehatan orang dengan resiko terinfeksi virus yang melemahkan daya tahan tubuh manusia (HIV) dengan target 100%, Cakupan penemuan dan pengobatan TBC (Treatment Coverage) dengan target 100%.

3. Urusan Pekerjaan Umum dan Penataan Ruang

Untuk urusan Pekerjaan Umum dan Penataan Ruang arah kebijakan hasil rakortekbang tahun 2022 yaitu dengan indikator Presentase rumah tangga yang menempati hunian dengan akses air minum layak dengan target 84,98%, Presentase rumah tangga yang menempati hunian dengan akses sanitasi (air limbah domestik) layak dan aman dengan target 80,74%, Persentase kondisi mantap jalan kabupaten/kota dengan target 94,61%.

4. Urusan Perumahan Rakyat dan Kawasan Permukiman

Untuk urusan Perumahan Rakyat dan Kawasan Permukiman arah kebijakan hasil rakortekbang tahun 2022 yaitu dengan indikator Persentase warga negara korban bencana kabupaten/kota yang memperoleh rumah layak huni dengan target 100%, Berkurangnya jumlah unit rumahtidak layak huni (RTLH) dengan target 80%, Persentase perumahan yang sudah dilengkapi prasarana, sarana, dan utilitas umum (PSU) dengan target 20%.

5. Urusan Ketenteraman, Ketertiban Umum, dan Perlindungan Masyarakat

Untuk urusan Ketenteraman, Ketertiban Umum, dan Perlindungan Masyarakat arah kebijakan hasil rakortekbang tahun 2022 yaitu dengan indikator Persentase pelanggaran dan pengaduan trantibum dalam kabupaten/kota yang ditangani dengan target 100%, Persentase Perda dan Perkada yang masih berlaku dan memuat sanksi yang ditegakkan dengan target 100%, Persentase penanganan pasca bencana dengan target 100%,

6. Urusan Sosial

Untuk urusan Sosial arah kebijakan hasil rakortekbang tahun 2022 yaitu dengan indikator Persentase korban bencana alam dan sosial yang terpenuhi kebutuhan dasarnya pada saat dan setelah tanggap darurat bencana kab/kota dengan target 100%, Persentase penyandang disabilitas terlantar, anak terlantar, lanjut usia terlantar dan gelandangan pengemis yang terpenuhi kebutuhan dasarnya di luar panti dengan target 100%.

7. Urusan Tenaga Kerja

Untuk urusan Tenaga Kerja arah kebijakan hasil rakortekbang tahun 2022 yaitu dengan indikator Persentase tenaga kerja yang ditingkatkan kompetensinya dan ditempatkan dengan target 73%.

8. Urusan Pemberdayaan Perempuan dan Perlindungan Anak

Untuk urusan Tenaga Kerja arah kebijakan hasil rakortekbang tahun 2022 yaitu dengan indikator Persentase ARG pada belanja operasi dan belanja modal APBD dengan target 15%, Indeks Pembangunan Gender (IPG) dengan target 15%, Indeks Pembangunan Gender (IPG) dengan target 88,27%, Indeks Pemberdayaan Gender (IDG) dengan target 66,5%, Persentase anak memerlukan perlindungan khusus yang mendapatkan layanan komprehensif dengan target 100%,

9. Urusan Lingkungan Hidup

Untuk urusan Lingkungan Hidup arah kebijakan hasil rakortekbang tahun 2022 yaitu dengan indikator Indeks Kualitas Lingkungan Hidup (IKLH) dengan target 63,44, Persentase ketaatan penanggungjawab usaha terhadap izin lingkungan izin PPLH dan izin PUU LH yang diterbitkan dengan target 100%, Persentase sampah yang ditangani dengan target 67%.

10. Urusan Administrasi Kependudukan dan Pencatatan Sipil

Untuk urusan Administrasi Kependudukan dan Pencatatan Sipil arah kebijakan hasil rakortekbang tahun 2022 yaitu dengan indikator Pemanfaatan Data Kependudukan dengan target 14,29%, Persentase Penyajian data kependudukan skala Kabupaten dalam 1 Tahun dengan target 100%, Persentase cakupan kepemilikan akta kelahiran pada anak usia 0-17 tahun dengan target 99%.

11. Urusan Pemberdayaan Masyarakat dan Desa

Untuk urusan Pemberdayaan Masyarakat dan Desa arah kebijakan hasil rakortekbang tahun 2022 yaitu dengan indikator Persentase peningkatan status desa mandiri dengan target 11,25%.

12. Urusan Pengendalian Penduduk dan Keluarga Berencana

Untuk urusan Pengendalian Penduduk dan Keluarga Berencana arah kebijakan hasil rakortekbang tahun 2022 yaitu dengan indikator Angka Kelahiran total (Total Fertility Rate/TFR) per WUS usia 15-49 tahun dengan target 2,03, Persentase kebutuhan ber-KB yang tidak terpenuhi (unmet need) dengan target 10,5.

13. Urusan Perhubungan

Untuk urusan Perhubungan arah kebijakan hasil rakortekbang tahun 2022 yaitu dengan indikator Rasio konektivitas kabupaten/kota dengan target 68,18.

14. Urusan Komunikasi dan Informatika

Untuk urusan Komunikasi dan Informatika arah kebijakan hasil rakortekbang tahun 2022 yaitu dengan indikator Persentase (%) layanan publik dan layanan administrasi pemerintahan yang berbasis elektronik dan terhubung dengan sistem penghubung layanan Pemerintah Daerah dengan target sebesar 20%.

15. Urusan Koperasi, Usaha Kecil dan Menengah

Untuk urusan Koperasi, Usaha Kecil dan Menengah arah kebijakan hasil rakortekbang tahun 2022 yaitu dengan indikator Rasio pertumbuhan wirausaha baru yang berskala mikro dengan target 0,25.

16. Urusan Penanaman Modal

Untuk urusan Penanaman Modal arah kebijakan hasil rakortekbang tahun 2022 yaitu dengan indikator Persentase peningkatan investasi di Kabupaten/Kota dengan target 10%.

17. Urusan Kepemudaan dan Olahraga

Untuk urusan Kepemudaan dan Olahraga arah kebijakan hasil rakortekbang tahun 2022 yaitu dengan indikator Tingkat partisipasi pemuda dalam organisasi kepemudaan dan organisasi sosial kemasyarakatan dengan indikator 83%.

18. Urusan Statistik

Untuk urusan Statistik arah kebijakan hasil rakortekbang tahun 2022 yaitu dengan indikator Persentase Perangkat Daerah

yang menggunakan data statistik dalam menyusun perencanaan pembangunan daerah dengan target 50%, Persentase Perangkat Daerah yang menggunakan data statistik dalam melakukan monitoring dan evaluasi pembangunan daerah dengan target 10%.

19. Urusan Persandian

Untuk urusan Persandian arah kebijakan hasil rakortekbang tahun 2022 yaitu dengan indikator Tingkat keamanan informasi pemerintah dengan target sebesar 55%.

20. Urusan Kebudayaan

Untuk urusan Kebudayaan arah kebijakan hasil rakortekbang tahun 2022 yaitu dengan indikator Jumlah Kesenian, Kebudayaan, dan cagar budaya yang Dilestarikan dengan target 48 dan 519.

21. Urusan Perpustakaan

Untuk urusan Perpustakaan arah kebijakan hasil rakortekbang tahun 2022 yaitu dengan indikator Indeks Pembangunan Literasi Masyarakat dengan target 10,3, Nilai tingkat kegemaran membaca masyarakat dengan target 60,2.

22. Urusan Kelautan dan Perikanan

Untuk urusan Kelautan dan Perikanan arah kebijakan hasil rakortekbang tahun 2022 yaitu dengan indikator Jumlah Total Produksi Perikanan tangkap kabupaten/kota dengan target 24.650,61 ton, Jumlah total produksi perikanan budidaya kabupaten/kota dengan target 47.770,84.

23. Urusan Pariwisata

Untuk urusan Pariwisata arah kebijakan hasil rakortekbang tahun 2022 yaitu dengan indikator Persentase peningkatan perjalanan wisatawan nusantara yang datang ke kabupaten/kota dengan target 1%, Kontribusi PDB Pariwisata dengan target 25%,

24. Urusan Pertanian

Untuk urusan Pertanian arah kebijakan hasil rakortek tahun 2022 yaitu dengan indikator Produktivitas pertanian per hektar per tahun (padi) dengan target 61,24%.

25. Urusan Perdagangan

Untuk urusan Perdagangan arah kebijakan hasil rakortek tahun 2022 yaitu dengan indikator Persentase kinerja realisasi

pupuk dengan target 33,89%, Persentase alat – alat ukur, takar, timbang dan perlengkapannya (UTTP) yang ditera/tera ulang 98%.

BAB V RENCANA KERJA DAN PENDANAAN DAERAH

Perubahan Rencana Kerja Pemerintah Daerah (RKPD) Kabupaten Tuban tahun 2023 menjadi dokumen rencana tahunan yang memuat rancangan program dan kegiatan. Program tersebut merupakan penjabaran dari RPJMD Kabupaten Tuban 2021-2026 yang dirancang untuk mencapai tujuan dan sasaran pembangunan 2023. Dalam rancangan program juga dilampirkan indikator kinerja program beserta target di tahun 2023. Adapun Rencana Program, Kegiatan dan Sub Kegiatan Pembangunan Daerah Kabupaten Tuban Tahun 2023 beserta Pagu Indikatif sebagaimana tersebut dalam Tabel berikut.

**Penetapan Perubahan Rencana Kerja Pemerintah Daerah (RKPD)
Kabupaten Tuban
Tahun 2023**

Kode	Urusan/ Bidang Urusan/ Program/ Kegiatan/ Sub Kegiatan	Indikator Program/ Kegiatan/ Sub Kegiatan	Target Akhir Periode RPJMD	Realisasi Capaian RKPD Tahun 2021	Prakiraan Capaian Target RKPD Tahun 2022	Capaian Kinerja dan Kerangka Pendanaan							Kelompok Sasaran	Prakiraan Maju Rencana Tahun 2024		Perangkat Daerah Penanggung Jawab		
						Target 2023		Pagu Indikatif			Lokasi	Sumber Dana		Prioritas			Target	Pagu Indikatif
						Semula	Menjadi	RKPD 2023	APBD 2023	RKPD 2023 Perubahan				Nasional	Daerah			
1 01 01 2.02	Administrasi Keuangan Perangkat Daerah	Jumlah Laporan Keuangan dan Pemeriksaan yang tersusun	Dokumen		Dokumen	15 Dokumen	15 Dokumen	668,358,105,682	684,784,567,957	590,027,280,598					15 Dokumen	652,407,694,114		
1 01 01 2.02 01	Penyediaan Gaji dan Tunjangan ASN	Jumlah Orang yang Menerima Gaji dan Tunjangan ASN				4427 Orang	4427 Orang	667,620,654,682	684,220,496,957	589,463,209,598	Kab. Tuban, Semua Kecamatan, Semua Kelurahan	Dana Transfer Umum- Dana Alokasi Umum Dana Transfer Khusus- Dana Alokasi Khusus Non Fisik	Meningkatkan Sumber Daya Manusia Yang Berkualitas Dan Berdaya Saing	4. Perwujudan Kualitas dan Kinerja ASN Sesuai Tuntutan Ekologis Struktur yang Sederhana, Tata Kelola yang Terintegrasi Berbasis Elektronik, Dan Transformasi Pelayanan yang Adaptif	Dinas Pendidikan Kab. Tuban	4427 Orang	651,670,243,114	DINAS PENDIDIKAN
1 01 01 2.02 02	Penyediaan Administrasi Pelaksanaan Tugas ASN	Jumlah Dokumen Hasil Penyediaan Administrasi Pelaksanaan Tugas ASN				2 Dokumen	2 Dokumen	714,074,000	515,227,000	515,227,000	Kab. Tuban, Semua Kecamatan, Semua Kelurahan	Dana Transfer Umum- Dana Alokasi Umum	Meningkatkan Sumber Daya Manusia Yang Berkualitas Dan Berdaya Saing	4. Perwujudan Kualitas dan Kinerja ASN Sesuai Tuntutan Ekologis Struktur yang Sederhana, Tata Kelola yang Terintegrasi Berbasis Elektronik, Dan Transformasi Pelayanan yang Adaptif	Dinas Pendidikan Kab. Tuban	2 Dokumen	714,074,000	DINAS PENDIDIKAN
1 01 01 2.02 04	Koordinasi dan Pelaksanaan Akuntansi SKPD	Jumlah Dokumen Koordinasi dan Pelaksanaan Akuntansi SKPD				2 Dokumen	2 Dokumen	7,548,500	17,187,000	17,187,000	Kab. Tuban, Semua Kecamatan, Semua Kelurahan	Dana Transfer Umum- Dana Alokasi Umum	Meningkatkan Sumber Daya Manusia Yang Berkualitas Dan Berdaya Saing	4. Perwujudan Kualitas dan Kinerja ASN Sesuai Tuntutan Ekologis Struktur yang Sederhana, Tata Kelola yang Terintegrasi Berbasis Elektronik, Dan Transformasi Pelayanan yang Adaptif	Dinas Pendidikan Kab. Tuban	2 Dokumen	7,548,500	DINAS PENDIDIKAN
1 01 01 2.02 05	Koordinasi dan Penyusunan Laporan Keuangan Akhir Tahun SKPD	Jumlah Laporan Keuangan Akhir Tahun SKPD dan Laporan Hasil Koordinasi Penyusunan Laporan Keuangan Akhir Tahun SKPD				5 Laporan	5 Laporan	14,007,000	28,014,000	28,014,000	Kab. Tuban, Semua Kecamatan, Semua Kelurahan	Dana Transfer Umum- Dana Alokasi Umum	Meningkatkan Sumber Daya Manusia Yang Berkualitas Dan Berdaya Saing	4. Perwujudan Kualitas dan Kinerja ASN Sesuai Tuntutan Ekologis Struktur yang Sederhana, Tata Kelola yang Terintegrasi Berbasis Elektronik, Dan Transformasi Pelayanan yang Adaptif	Dinas Pendidikan Kab. Tuban	5 Laporan	14,007,000	DINAS PENDIDIKAN

**Penetapan Perubahan Rencana Kerja Pemerintah Daerah (RKPD)
Kabupaten Tuban
Tahun 2023**

Kode	Urusan/ Bidang Urusan/ Program/ Kegiatan/ Sub Kegiatan	Indikator Program/ Kegiatan/ Sub Kegiatan	Target Akhir Periode RPJMD	Realisasi Capaian RKPD Tahun 2021	Prakiraan Capaian Target RKPD Tahun 2022	Capaian Kinerja dan Kerangka Pendanaan							Kelompok Sasaran	Prakiraan Maju Rencana Tahun 2024		Perangkat Daerah Penanggung Jawab			
						Target 2023		Pagu Indikatif			Lokasi	Sumber Dana		Prioritas			Target	Pagu Indikatif	
						Semula	Menjadi	RKPD 2023	APBD 2023	RKPD 2023 Perubahan				Nasional	Daerah				
1.01.01.2.02.08	Penyusunan Pelaporan dan Analisis Prognosis Realisasi Anggaran	Jumlah Dokumen Pelaporan dan Analisis Prognosis Realisasi Anggaran Jumlah Dokumen Pelaporan dan Analisis Prognosis Realisasi Anggaran					0 Dokumen 2 Dokumen	0 Dokumen 2 Dokumen	1,821,500	3,643,000	3,643,000	Kab. Tuban, Semua Kecamatan, Semua Kelurahan	Dana Transfer Umum- Dana Alokasi Umum	Meningkatkan Sumber Daya Manusia Yang Berkualitas Dan Berdaya Saing	4. Perwujudan Kualitas dan Kinerja ASN Sesuai Tuntutan Ekologis Struktur yang Sederhana, Tata Kelola yang Terintegrasi Berbasis Elektronik, Dan Transformasi Pelayanan yang Adaptif	Dinas Pendidikan Kab. Tuban	0 Dokumen 2 Dokumen	1,821,500	DINAS PENDIDIKAN
1.01.01.2.05	Administrasi Kepegawaian Perangkat Daerah	Jumlah Paket Pakaian Dinas Beserta Atribut Kelengkapan	Paket		Paket	6030 Paket	6030 Paket	3,098,999,950	3,098,999,950	5,685,962,400							6030 Paket	0	
1.01.01.2.05.02	Pengadaan Pakaian Dinas beserta Atribut Kelengkapannya	Jumlah Paket Pakaian Dinas beserta Atribut Kelengkapan				6134 Paket	7886 Paket	3,098,999,950	3,098,999,950	5,685,962,400	Kab. Tuban, Semua Kecamatan, Semua Kelurahan	Dana Transfer Umum- Dana Alokasi Umum	Meningkatkan Sumber Daya Manusia Yang Berkualitas Dan Berdaya Saing	3. Peningkatan Kualitas Pembangunan Manusia melalui Penyelenggaraa n Layanan Dasar, Peningkatan Ketrampilan Teknis Pelaku Ekonomi dan Ketenagakerjaan serta Perlindungan Sosial yang produktif	0	7886 Paket	0	DINAS PENDIDIKAN	
1.01.01.2.06	Administrasi Umum Perangkat Daerah	Jumlah Layanan Pengadaan Administrasi Umum	Paket		Paket	55 Paket	55 Paket	738,274,650	741,873,700	957,544,800							55 Paket	738,374,680	
1.01.01.2.06.01	Penyediaan Komponen Instalasi Listrik/Penerangan Bangunan Kantor	Jumlah Paket Komponen Instalasi Listrik/Penerangan Bangunan Kantor yang Disediakan				1 Paket	1 Paket	23,493,600	23,493,600	23,493,600		Dana Transfer Umum- Dana Alokasi Umum	4. Perwujudan Kualitas dan Kinerja ASN Sesuai Tuntutan Ekologis Struktur yang Sederhana, Tata Kelola yang Terintegrasi Berbasis Elektronik, Dan Transformasi Pelayanan yang Adaptif	Dinas Pendidikan Kab. Tuban	1 Paket	23,493,600	DINAS PENDIDIKAN		

**Penetapan Perubahan Rencana Kerja Pemerintah Daerah (RKPD)
Kabupaten Tuban
Tahun 2023**

Kode	Urusan/ Bidang Urusan/ Program/ Kegiatan/ Sub Kegiatan	Indikator Program/ Kegiatan/ Sub Kegiatan	Target Akhir Periode RPJMD	Realisasi Capaian RKPD Tahun 2021	Prakiraan Capaian Target RKPD Tahun 2022	Capaian Kinerja dan Kerangka Pendanaan									Kelompok Sasaran	Prakiraan Maju Rencana Tahun 2024		Perangkat Daerah Penanggung Jawab
						Target 2023		Pagu Indikatif			Lokasi	Sumber Dana	Prioritas			Target	Pagu Indikatif	
						Semula	Menjadi	RKPD 2023	APBD 2023	RKPD 2023 Perubahan			Nasional	Daerah				
1.01.01.2.06.02	Penyediaan Peralatan dan Perlengkapan Kantor	Jumlah Paket Peralatan dan Perlengkapan Kantor yang Disediakan				1 Paket	1 Paket	197,071,800	197,071,800	278,507,300	Kab. Tuban, Semua Kecamatan, Semua Kelurahan	Dana Transfer Umum-Dana Alokasi Umum	4. Perwujudan Kualitas dan Kinerja ASN Sesuai Tuntutan Ekologis Struktur yang Sederhana, Tata Kelola yang Terintegrasi Berbasis Elektronik, Dan Transformasi Pelayanan yang Adaptif	Dinas Pendidikan Kab. Tuban	1 Paket	197,072,980	DINAS PENDIDIKAN	
1.01.01.2.06.04	Penyediaan Bahan Logistik Kantor	Jumlah Paket Bahan Logistik Kantor yang Disediakan				1 Paket	1 Paket	125,370,900	128,970,900	201,206,500	Semua Kab/Kota, Semua Kecamatan, Semua Kelurahan	Dana Transfer Umum-Dana Alokasi Umum	4. Perwujudan Kualitas dan Kinerja ASN Sesuai Tuntutan Ekologis Struktur yang Sederhana, Tata Kelola yang Terintegrasi Berbasis Elektronik, Dan Transformasi Pelayanan yang Adaptif	Dinas Pendidikan Kab. Tuban	1 Paket	125,374,400	DINAS PENDIDIKAN	
1.01.01.2.06.05	Penyediaan Barang Cetak dan Penggandaan	Jumlah Paket Barang Cetak dan Penggandaan yang Disediakan				1 Paket	1 Paket	278,276,750	278,276,750	290,276,750	Semua Kab/Kota, Semua Kecamatan, Semua Kelurahan	Dana Transfer Umum-Dana Alokasi Umum	4. Perwujudan Kualitas dan Kinerja ASN Sesuai Tuntutan Ekologis Struktur yang Sederhana, Tata Kelola yang Terintegrasi Berbasis Elektronik, Dan Transformasi Pelayanan yang Adaptif	Dinas Pendidikan Kab. Tuban	1 Paket	278,371,700	DINAS PENDIDIKAN	
1.01.01.2.06.06	Penyediaan Bahan Bacaan dan Peraturan Perundang-undangan	Jumlah Dokumen Bahan Bacaan dan Peraturan Perundang-Undangan yang Disediakan				1 Dokumen	1 Dokumen	43,740,000	43,740,000	43,740,000	Semua Kab/Kota, Semua Kecamatan, Semua Kelurahan	Dana Transfer Umum-Dana Alokasi Umum	4. Perwujudan Kualitas dan Kinerja ASN Sesuai Tuntutan Ekologis Struktur yang Sederhana, Tata Kelola yang Terintegrasi Berbasis Elektronik, Dan Transformasi Pelayanan yang Adaptif	Dinas Pendidikan Kab. Tuban	1 Dokumen	43,740,000	DINAS PENDIDIKAN	

**Penetapan Perubahan Rencana Kerja Pemerintah Daerah (RKPD)
Kabupaten Tuban
Tahun 2023**

Kode	Urusan/ Bidang Urusan/ Program/ Kegiatan/ Sub Kegiatan	Indikator Program/ Kegiatan/ Sub Kegiatan	Target Akhir Periode RPJMD	Realisasi Capaian RKPD Tahun 2021	Prakiraan Capaian Target RKPD Tahun 2022	Capaian Kinerja dan Kerangka Pendanaan							Kelompok Sasaran	Prakiraan Maju Rencana Tahun 2024		Perangkat Daerah Penanggung Jawab		
						Target 2023		Pagu Indikatif			Lokasi	Sumber Dana		Prioritas			Target	Pagu Indikatif
						Semula	Menjadi	RKPD 2023	APBD 2023	RKPD 2023 Perubahan				Nasional	Daerah			
1.01.01.2.06.09	Penyelenggaraan Rapat Koordinasi dan Konsultasi SKPD	Jumlah Laporan Penyelenggaraan Rapat Koordinasi dan Konsultasi SKPD				50 Laporan	50 Laporan	70,321,600	70,320,650	120,320,650	Kab. Tuban, Tuban, Sidorejo	Dana Transfer Umum-Dana Alokasi Umum	4. Perwujudan Kualitas dan Kinerja ASN Sesuai Tuntutan Ekologis Struktur yang Sederhana, Tata Kelola yang Terintegrasi Berbasis Elektronik, Dan Transformasi Pelayanan yang Adaptif	Dinas Pendidikan Kab. Tuban	50 Laporan	70,322,000	DINAS PENDIDIKAN	
1.01.01.2.07	Pengadaan Barang Milik Daerah Penunjang Urusan Pemerintah Daerah	Jumlah Pengadaan BMD	Unit		Unit	16 Unit	16 Unit	91,795,500	87,072,000	919,589,000					16 Unit	91,842,800		
1.01.01.2.07.02	Pengadaan Kendaraan Dinas Operasional atau Lapangan	Jumlah Unit Kendaraan Dinas Operasional atau Lapangan yang Disediakan					1 Unit	0	0	310,571,000		Dana Transfer Umum-Dana Alokasi Umum	3. Peningkatan Kualitas Pembangunan Manusia melalui Penyelenggaraan Layanan Dasar, Peningkatan Ketrampilan Teknis Pelaku Ekonomi dan Ketenagakerjaan serta Perlindungan Sosial yang produktif	Dinas Pendidikan Kab. Tuban	1 Unit	0	DINAS PENDIDIKAN	
1.01.01.2.07.06	Pengadaan Peralatan dan Mesin Lainnya	Jumlah Unit Peralatan dan Mesin Lainnya yang Disediakan				17 Unit	21 Unit	91,795,500	87,072,000	609,018,000	Kab. Tuban, Tuban, Sidorejo	Dana Transfer Umum-Dana Alokasi Umum	4. Perwujudan Kualitas dan Kinerja ASN Sesuai Tuntutan Ekologis Struktur yang Sederhana, Tata Kelola yang Terintegrasi Berbasis Elektronik, Dan Transformasi Pelayanan yang Adaptif	Dinas Pendidikan Kab. Tuban	21 Unit	91,842,800	DINAS PENDIDIKAN	
1.01.01.2.08	Penyediaan Jasa Penunjang Urusan Pemerintahan Daerah	Jumlah Pengadaan Jasa Penunjang (Jasa)	Laporan		Laporan	13 Laporan	13 Laporan	2,083,522,750	2,088,019,400	2,160,607,836					13 Laporan	2,083,576,920		

**Penetapan Perubahan Rencana Kerja Pemerintah Daerah (RKPD)
Kabupaten Tuban
Tahun 2023**

Kode	Urusan/ Bidang Urusan/ Program/ Kegiatan/ Sub Kegiatan	Indikator Program/ Kegiatan/ Sub Kegiatan	Target Akhir Periode RPJMD	Realisasi Capaian RKPD Tahun 2021	Prakiraan Capaian Target RKPD Tahun 2022	Capaian Kinerja dan Kerangka Pendanaan							Kelompok Sasaran	Prakiraan Maju Rencana Tahun 2024		Perangkat Daerah Penanggung Jawab		
						Target 2023		Pagu Indikatif			Lokasi	Sumber Dana		Prioritas			Target	Pagu Indikatif
						Semula	Menjadi	RKPD 2023	APBD 2023	RKPD 2023 Perubahan				Nasional	Daerah			
1.01.01.2.09.01	Penyediaan Jasa Pemeliharaan, Biaya Pemeliharaan, dan Pajak Kendaraan Perorangan Dinas atau Kendaraan Dinas Jabatan	Jumlah Kendaraan Perorangan Dinas atau Kendaraan Dinas Jabatan yang Dipelihara dan dibayarkan Pajaknya				176 Unit	176 Unit	160,324,650	163,923,200	193,923,200		Dana Transfer Umum-Dana Alokasi Umum	4. Perwujudan Kualitas dan Kinerja ASN Sesuai Tuntutan Ekologis Struktur yang Sederhana, Tata Kelola yang Terintegrasi Berbasis Elektronik, Dan Transformasi Pelayanan yang Adaptif	Dinas Pendidikan Kab. Tuban	176 Unit	160,326,600	DINAS PENDIDIKAN	
1.01.01.2.09.06	Pemeliharaan Peralatan dan Mesin Lainnya	Jumlah Peralatan dan Mesin Lainnya yang Dipelihara				56 Unit	56 Unit	38,820,000	38,820,000	66,340,000		Dana Transfer Umum-Dana Alokasi Umum	4. Perwujudan Kualitas dan Kinerja ASN Sesuai Tuntutan Ekologis Struktur yang Sederhana, Tata Kelola yang Terintegrasi Berbasis Elektronik, Dan Transformasi Pelayanan yang Adaptif	Dinas Pendidikan Kab. Tuban	56 Unit	38,840,000	DINAS PENDIDIKAN	
1.01.01.2.09.09	Pemeliharaan/Rehabilitasi Gedung Kantor dan Bangunan Lainnya	Jumlah Gedung Kantor dan Bangunan Lainnya yang Dipelihara/Direhabilitasi				26 Unit	26 Unit	160,942,000	209,902,000	284,898,150		Dana Transfer Umum-Dana Alokasi Umum	4. Perwujudan Kualitas dan Kinerja ASN Sesuai Tuntutan Ekologis Struktur yang Sederhana, Tata Kelola yang Terintegrasi Berbasis Elektronik, Dan Transformasi Pelayanan yang Adaptif	Dinas Pendidikan Kab. Tuban	26 Unit	161,340,500	DINAS PENDIDIKAN	

**Penetapan Perubahan Rencana Kerja Pemerintah Daerah (RKPD)
Kabupaten Tuban
Tahun 2023**

Kode	Urusan/ Bidang Urusan/ Program/ Kegiatan/ Sub Kegiatan	Indikator Program/ Kegiatan/ Sub Kegiatan	Target Akhir Periode RPJMD	Realisasi Capaian RKPD Tahun 2021	Prakiraan Capaian Target RKPD Tahun 2022	Capaian Kinerja dan Kerangka Pendanaan							Kelompok Sasaran	Prakiraan Maju Rencana Tahun 2024		Perangkat Daerah Penanggung Jawab		
						Target 2023		Pagu Indikatif			Lokasi	Sumber Dana		Prioritas			Target	Pagu Indikatif
						Semula	Menjadi	RKPD 2023	APBD 2023	RKPD 2023 Perubahan				Nasional	Daerah			
1 01 02	PROGRAM PENGELOLAAN PENDIDIKAN	tingkat partisipasi warga negara usia 13- 15 tahun dalam pendidikan menengah Tingkat Partisipasi Warga Negara Usia 5- 6 Tahun dalam Pendidikan Anak Usia Dini (PAUD) Tingkat partisipasi warga negara usia 7- 12 tahun dalam pendidikan dasar Tingkat partisipasi warga negara usia 7- 18 tahun yang belum menyelesaikan pendidikan dasar dan menengah dalam pendidikan kesetaraan	% % % %	% % % %	% % % %	100 % 65.22 % 100 % 100 %	100 % 65.22 % 100 % 100 %	273,274,189,552	237,808,555,090	253,808,997,545				100 % 65.22 % 100 % 100 %	387,880,144,557			
1 01 02 2.01	Pengelolaan Pendidikan Sekolah Dasar	Jumlah SD Negeri Terakreditasi	Satuan Pendidikan		Satuan Pendidikan	541 Satuan Pendidikan	541 Satuan Pendidikan	172,117,887,335	136,382,323,580	140,184,891,880				541 Satuan Pendidikan	97,728,625,450			
1 01 02 2.01 02	Penambahan Ruang Kelas Baru	Jumlah Ruang Kelas Baru yang Bertambah				32 RKB	32 RKB	20,467,653,200	7,830,528,400	7,830,528,400	Kab. Tuban, Bancar, Banjarjo Kab. Tuban, Bancar, Bogorejo Kab. Tuban, Bancar, Karangrejo Kab. Tuban, Parengan, Wukirharjo Kab. Tuban, Parengan, Margorejo Kab. Tuban, Soko, Pandanwangi Kab. Tuban, Rengel, Banjaragung Kab. Tuban, Semanding, Bektiharjo Kab. Tuban, Tuban, Ronggomulyo Kab. Tuban, Grabagan, Gesikan	Dana Transfer Umum- Dana Alokasi Umum	4. Perwujudan Kualitas dan Kinerja ASN Sesuai Tuntutan Ekologis Struktur yang Sederhana, Tata Kelola yang Terintegrasi Berbasis Elektronik, Dan Transformasi Pelayanan yang Adaptif	Lembaga Sekolah Dasar	32 RKB	4,167,615,200	DINAS PENDIDIKAN	

**Penetapan Perubahan Rencana Kerja Pemerintah Daerah (RKPD)
Kabupaten Tuban
Tahun 2023**

Kode	Urusan/ Bidang Urusan/ Program/ Kegiatan/ Sub Kegiatan	Indikator Program/ Kegiatan/ Sub Kegiatan	Target Akhir Periode RPJMD	Realisasi Capaian RKPD Tahun 2021	Prakiraan Capaian Target RKPD Tahun 2022	Capaian Kinerja dan Kerangka Pendanaan							Kelompok Sasaran	Prakiraan Maju Rencana Tahun 2024		Perangkat Daerah Penanggung Jawab		
						Target 2023		Pagu Indikatif			Lokasi	Sumber Dana		Prioritas			Target	Pagu Indikatif
						Semula	Menjadi	RKPD 2023	APBD 2023	RKPD 2023 Perubahan				Nasional	Daerah			
1.01.02.2.01.03	Pembangunan Ruang Guru/Kepala Sekolah/TU	Jumlah Ruang Guru/Kepala Sekolah/TU yang Telah Dibangun				11 Ruang	11 Ruang	2,422,460,000	2,349,358,000	1,996,258,000	Kab. Tuban, Rengel, Banjaragung	DAK Fisik-Bidang Pendidikan-Reguler-SD	4. Perwujudan Kualitas dan Kinerja ASN Sesuai Tuntutan Ekologis Struktur yang Sederhana, Tata Kelola yang Terintegrasi Berbasis Elektronik, Dan Transformasi Pelayanan yang Adaptif	Lembaga Sekolah Dasar	11 Ruang	227,102,000	DINAS PENDIDIKAN	
1.01.02.2.01.04	Pembangunan Ruang Unit Kesehatan Sekolah	Jumlah Ruang Unit Kesehatan Sekolah yang Telah Dibangun				27 Ruang	27 Ruang	2,534,364,000	2,169,234,000	1,988,334,000	Kab. Tuban, Semua Kecamatan, Semua Kelurahan	DAK Fisik-Bidang Pendidikan-Reguler-SD	4. Perwujudan Kualitas dan Kinerja ASN Sesuai Tuntutan Ekologis Struktur yang Sederhana, Tata Kelola yang Terintegrasi Berbasis Elektronik, Dan Transformasi Pelayanan yang Adaptif	Lembaga Sekolah Dasar	27 Ruang	0	DINAS PENDIDIKAN	

**Penetapan Perubahan Rencana Kerja Pemerintah Daerah (RKPD)
Kabupaten Tuban
Tahun 2023**

Kode	Urusan/ Bidang Urusan/ Program/ Kegiatan/ Sub Kegiatan	Indikator Program/ Kegiatan/ Sub Kegiatan	Target Akhir Periode RPJMD	Realisasi Capaian RKPD Tahun 2021	Prakiraan Capaian Target RKPD Tahun 2022	Capaian Kinerja dan Kerangka Pendanaan									Kelompok Sasaran	Prakiraan Maju Rencana Tahun 2024		Perangkat Daerah Penanggung Jawab
						Target 2023		Pagu Indikatif			Lokasi	Sumber Dana	Prioritas			Target	Pagu Indikatif	
						Semula	Menjadi	RKPD 2023	APBD 2023	RKPD 2023 Perubahan			Nasional	Daerah				
1.01.02.2.01.05	Pembangunan Perpustakaan Sekolah	Jumlah Perpustakaan Sekolah yang Telah Dibangun				26 Ruang	26 Ruang	11,964,997,000	5,469,401,000	5,812,149,000	Kab. Tuban, Jatirogo, Wangi Kab. Tuban, Jatirogo, Bader Kab. Tuban, Jatirogo, Wotsogo Kab. Tuban, Montong, Maindu Kab. Tuban, Merakurak Tlogowaru Kab. Tuban, Rengel, Campurejo Kab. Tuban, Semanding, Tegalagung Kab. Tuban, Semanding, Bektiharjo Kab. Tuban, Semanding, Sambongrejo Kab. Tuban, Semanding, Gesing Kab. Tuban, Plumpang, Kepohagung Kab. Tuban, Plumpang, Sumurjalak Kab. Tuban, Plumpang, Sumberagung Kab. Tuban, Grabagan, Waleran	Dana Transfer Umum- Dana Alokasi Umum DAK Fisik- Bidang Pendidikan- Reguler-SD	4. Perwujudan Kualitas dan Kinerja ASN Sesuai Tuntutan Ekologis Struktur yang Sederhana, Tata Kelola yang Terintegrasi Berbasis Elektronik, Dan Transformasi Pelayanan yang Adaptif	Lembaga Sekolah Dasar	26 Ruang	3,060,448,000	DINAS PENDIDIKAN	

**Penetapan Perubahan Rencana Kerja Pemerintah Daerah (RKPD)
Kabupaten Tuban
Tahun 2023**

Kode	Urusan/ Bidang Urusan/ Program/ Kegiatan/ Sub Kegiatan	Indikator Program/ Kegiatan/ Sub Kegiatan	Target Akhir Periode RPJMD	Realisasi Capaian RKPD Tahun 2021	Prakiraan Capaian Target RKPD Tahun 2022	Capaian Kinerja dan Kerangka Pendanaan								Kelompok Sasaran	Prakiraan Maju Rencana Tahun 2024		Perangkat Daerah Penanggung Jawab	
						Target 2023		Pagu Indikatif			Lokasi	Sumber Dana	Prioritas		Target	Pagu Indikatif		
						Semula	Menjadi	RKPD 2023	APBD 2023	RKPD 2023 Perubahan			Nasional					Daerah
1 01 02 2.01 06	Pembangunan Sarana, Prasarana dan Utilitas Sekolah	Jumlah Sarana, Prasarana dan Utilitas Sekolah yang Telah Dibangun				41 Paket	41 Paket	5,761,244,000	5,663,143,000	5,875,643,000	Kab. Tuban, Bangilan, Sidodadi, Kab. Tuban, Bangilan, Banjarworo, Kab. Tuban, Bancar, Banjarjo, Kab. Tuban, Senori, Jatisari, Kab. Tuban, Tambakboyo, Merkawang, Kab. Tuban, Singgahan, Tanggir, Kab. Tuban, Kerek, Trantang, Kab. Tuban, Kerek, Wolutengah, Kab. Tuban, Montong, Jetak, Kab. Tuban, Jenu, Temaji, Kab. Tuban, Jenu, Sugihwaras, Kab. Tuban, Merakurak, Tahulu, Kab. Tuban, Semanding, Gedongombo, Kab. Tuban, Semanding, Tegalagung, Kab. Tuban, Semanding, Penambangan, Kab. Tuban, Semanding, Gesing, Kab. Tuban, Tuban, Kembangbilo, Kab. Tuban, Plumpang, Sumberagung	Dana Transfer Umum- Dana Alokasi Umum, DAK Fisik- Bidang Pendidikan- Reguler-SD	4. Perwujudan Kualitas dan Kinerja ASN Sesuai Tuntutan Ekologis Struktur yang Sederhana, Tata Kelola yang Terintegrasi Berbasis Elektronik, Dan Transformasi Pelayanan yang Adaptif	Lembaga Sekolah Dasar	41 Paket	2,564,276,000	DINAS PENDIDIKAN	

**Penetapan Perubahan Rencana Kerja Pemerintah Daerah (RKPD)
Kabupaten Tuban
Tahun 2023**

Kode	Urusan/ Bidang Urusan/ Program/ Kegiatan/ Sub Kegiatan	Indikator Program/ Kegiatan/ Sub Kegiatan	Target Akhir Periode RPJMD	Realisasi Capaian RKPD Tahun 2021	Prakiraan Capaian Target RKPD Tahun 2022	Capaian Kinerja dan Kerangka Pendanaan							Kelompok Sasaran	Prakiraan Maju Rencana Tahun 2024		Perangkat Daerah Penanggung Jawab		
						Target 2023		Pagu Indikatif			Lokasi	Sumber Dana		Prioritas			Target	Pagu Indikatif
						Semula	Menjadi	RKPD 2023	APBD 2023	RKPD 2023 Perubahan				Nasional	Daerah			
1	01	02	2.01	08	Rehabilitasi Sedang/Berat Ruang Kelas	Jumlah Ruang Kelas yang Direhabilitasi Sedang/Berat												
							127 Ruang	127 Ruang	22,209,898,425	15,991,516,470	20,017,568,470	Kab. Tuban, Bancar, Margosuko Kab. Tuban, Kerek, Trantang Kab. Tuban, Kerek, Sumberarum Kab. Tuban, Merakurak Tegalrejo Kab. Tuban, Rengel, Campurejo Kab. Tuban, Semanding, Gedongombo Kab. Tuban, Semanding, Prunggahan Kulon Kab. Tuban, Semanding, Sambongrejo Kab. Tuban, Tuban, Sumurgung Kab. Tuban, Plumpang, Sumberagung Kab. Tuban, Plumpang, Ngrayung Kab. Tuban, Palang, Dawung	Dana Transfer Umum- Umum Alokasi Umum	4. Perwujudan Kualitas dan Kinerja ASN Sesuai Tuntutan Ekologis Struktur yang Sederhana, Tata Kelola yang Terintegrasi Berbasis Elektronik, Dan Transformasi Pelayanan yang Adaptif	Lembaga Sekolah Dasar	127 Ruang	4,507,443,600	DINAS PENDIDIKAN

**Penetapan Perubahan Rencana Kerja Pemerintah Daerah (RKPD)
Kabupaten Tuban
Tahun 2023**

Kode	Urusan/ Bidang Urusan/ Program/ Kegiatan/ Sub Kegiatan	Indikator Program/ Kegiatan/ Sub Kegiatan	Target Akhir Periode RPJMD	Realisasi Capaian RKPD Tahun 2021	Prakiraan Capaian Target RKPD Tahun 2022	Capaian Kinerja dan Kerangka Pendanaan									Kelompok Sasaran	Prakiraan Maju Rencana Tahun 2024		Perangkat Daerah Penanggung Jawab
						Target 2023		Pagu Indikatif			Lokasi	Sumber Dana	Prioritas			Target	Pagu Indikatif	
						Semula	Menjadi	RKPD 2023	APBD 2023	RKPD 2023 Perubahan			Nasional	Daerah				
1.01.02.2.01.17	Pengadaan Perlengkapan Siswa	Jumlah Perlengkapan Peserta Didik yang Tersedia				90 Paket	90 Paket	225,000,000	225,000,000	225,000,000	Semua Kab/Kota, Semua Kecamatan, Semua Kelurahan	Dana Transfer Umum- Dana Alokasi Umum	3. Peningkatan Kualitas Pembangunan Manusia melalui Penyelenggaraa n Layanan Dasar, Peningkatan Ketrampilan Teknis Pelaku Ekonomi dan Ketenagakerjaan serta Perlindungan Sosial yang produktif	Lembaga Sekolah Dasar	90 Paket	0	DINAS PENDIDIKAN	
1.01.02.2.01.21	Penyediaan Biaya Personil Peserta Didik Sekolah Dasar	Jumlah Peserta Didik Sekolah Dasar yang Menerima Biaya Personil Peserta Didik				1482 Peserta Didik	1482 Peserta Didik	32,490,500	479,722,800	58,839,100	Kab. Tuban, Semua Kecamatan, Semua Kelurahan	PENDAPATAN ASLI DAERAH (PAD) Dana Transfer Umum-Dana Alokasi Umum	4. Perwujudan Kualitas dan Kinerja ASN Sesuai Tuntutan Ekologis Struktur yang Sederhana, Tata Kelola yang Terintegrasi Berbasis Elektronik, Dan Transformasi Pelayanan yang Adaptif	Lembaga Sekolah Dasar	1482 Peserta Didik	32,860,500	DINAS PENDIDIKAN	
1.01.02.2.01.22	Pengadaan Alat Praktik dan Peraga Siswa	Jumlah Alat Praktik dan Peraga Siswa yang Tersedia				2 Paket	2 Paket	15,026,300,000	7,486,300,000	7,493,800,000	Kab. Tuban, Semua Kecamatan, Semua Kelurahan	Dana Transfer Umum- Dana Alokasi Umum DAK Fisik- Bidang Pendidikan- Reguler-SD	4. Perwujudan Kualitas dan Kinerja ASN Sesuai Tuntutan Ekologis Struktur yang Sederhana, Tata Kelola yang Terintegrasi Berbasis Elektronik, Dan Transformasi Pelayanan yang Adaptif	Lembaga Sekolah Dasar	2 Paket	5,540,000,000	DINAS PENDIDIKAN	
1.01.02.2.01.23	Penyelenggaraan Proses Belajar dan Ujian bagi Peserta Didik	Jumlah Satuan Pendidikan yang Menyelenggarakan Proses Belajar dan Ujian				564 Satuan Pendidikan	564 Satuan Pendidikan	671,087,190	478,809,190	771,357,090	Kab. Tuban, Semua Kecamatan, Semua Kelurahan	Dana Transfer Umum- Dana Alokasi Umum	4. Perwujudan Kualitas dan Kinerja ASN Sesuai Tuntutan Ekologis Struktur yang Sederhana, Tata Kelola yang Terintegrasi Berbasis Elektronik, Dan Transformasi Pelayanan yang Adaptif	Lembaga Sekolah Dasar	564 Satuan Pendidikan	677,000,150	DINAS PENDIDIKAN	

**Penetapan Perubahan Rencana Kerja Pemerintah Daerah (RKPD)
Kabupaten Tuban
Tahun 2023**

Kode	Urusan/ Bidang Urusan/ Program/ Kegiatan/ Sub Kegiatan	Indikator Program/ Kegiatan/ Sub Kegiatan	Target Akhir Periode RPJMD	Realisasi Capaian RKPD Tahun 2021	Prakiraan Capaian Target RKPD Tahun 2022	Capaian Kinerja dan Kerangka Pendanaan										Kelompok Sasaran	Prakiraan Maju Rencana Tahun 2024		Perangkat Daerah Penanggung Jawab
						Target 2023		Pagu Indikatif			Lokasi	Sumber Dana	Prioritas		Target		Pagu Indikatif		
						Semula	Menjadi	RKPD 2023	APBD 2023	RKPD 2023 Perubahan			Nasional	Daerah					
1.01.02.2.01.30	Peningkatan Kapasitas Pengelolaan Dana BOS Sekolah Dasar	Jumlah Tenaga Pengelola yang Meningkatkan Kapasitasnya dalam Pengelolaan Dana BOS Sekolah Dasar Jumlah Tenaga Pengelola yang Meningkatkan Kapasitasnya dalam Pengelolaan Dana BOS Sekolah Dasar					0 Orang 1082 Orang	0 Orang 1082 Orang	489,064,500	489,064,500	489,168,500	Kab. Tuban, Semua Kecamatan, Semua Kelurahan	Dana Transfer Umum-Dana Alokasi Umum	4. Perwujudan Kualitas dan Kinerja ASN Sesuai Tuntutan Ekologis Struktur yang Sederhana, Tata Kelola yang Terintegrasi Berbasis Elektronik, Dan Transformasi Pelayanan yang Adaptif	Lembaga Sekolah Dasar	0 Orang 1082 Orang	489,064,600	DINAS PENDIDIKAN	
1.01.02.2.01.31	Pembangunan Laboratorium Sekolah Dasar	Jumlah Ruang Laboratorium Sekolah Dasar yang Telah Dibangun					46 Ruang	46 Ruang	12,606,606,000	9,635,321,000	7,767,721,000	Kab. Tuban, Bangilan, Bangilan Kab. Tuban, Bangilan, Ngrojo Kab. Tuban, Singgahan, Tingkis Kab. Tuban, Kerek, Gaji Kab. Tuban, Montong, Montongsekar Kab. Tuban, Semanding, Gedongombo Kab. Tuban, Semanding, Bektiharjo Kab. Tuban, Grabagan, Grabagan	DAK Fisik-Bidang Pendidikan-Reguler-SD	4. Perwujudan Kualitas dan Kinerja ASN Sesuai Tuntutan Ekologis Struktur yang Sederhana, Tata Kelola yang Terintegrasi Berbasis Elektronik, Dan Transformasi Pelayanan yang Adaptif	Lembaga Sekolah Dasar	46 Ruang	1,904,816,000	DINAS PENDIDIKAN	
1.01.02.2.02	Pengelolaan Pendidikan Sekolah Menengah Pertama	Jumlah SMP Negeri Terakreditasi	Satuan Pendidikan		Satuan Pendidikan	52 Satuan Pendidikan	52 Satuan Pendidikan		51,226,020,560	55,953,676,610	60,426,247,110					52 Satuan Pendidikan	40,386,698,750		
1.01.02.2.02.02	Penambahan Ruang Kelas Baru	Jumlah Ruang Kelas Baru yang Bertambah					7 Ruang	7 Ruang	351,312,350	1,842,640,000	1,842,640,000	Kab. Tuban, Rengel, Rengel Kab. Tuban, Semanding, Bektiharjo	Dana Transfer Umum-Dana Alokasi Umum DAK Fisik-Bidang Pendidikan-Reguler-SMP	4. Perwujudan Kualitas dan Kinerja ASN Sesuai Tuntutan Ekologis Struktur yang Sederhana, Tata Kelola yang Terintegrasi Berbasis Elektronik, Dan Transformasi Pelayanan yang Adaptif	Sekolah Menengah Pertama	7 Ruang	186,335,000	DINAS PENDIDIKAN	

**Penetapan Perubahan Rencana Kerja Pemerintah Daerah (RKPD)
Kabupaten Tuban
Tahun 2023**

Kode	Urusan/ Bidang Urusan/ Program/ Kegiatan/ Sub Kegiatan	Indikator Program/ Kegiatan/ Sub Kegiatan	Target Akhir Periode RPJMD	Realisasi Capaian RKPD Tahun 2021	Prakiraan Capaian Target RKPD Tahun 2022	Capaian Kinerja dan Kerangka Pendanaan								Kelompok Sasaran	Prakiraan Maju Rencana Tahun 2024		Perangkat Daerah Penanggung Jawab	
						Target 2023		Pagu Indikatif			Lokasi	Sumber Dana	Prioritas		Target	Pagu Indikatif		
						Semula	Menjadi	RKPD 2023	APBD 2023	RKPD 2023 Perubahan			Nasional					Daerah
1.01.02.2.02.04	Pembangunan Ruang Unit Kesehatan Sekolah	Jumlah Ruang Unit Kesehatan Sekolah yang Telah Dibangun				2 Ruang	2 Ruang	426,446,000	390,442,000	446,946,000	Kab. Tuban, Kenduruan, Sidohasri Kab. Tuban, Jatirogo, Sugihan	Dana Transfer Khusus-Dana Alokasi Khusus Fisik	4. Perwujudan Kualitas dan Kinerja ASN Sesuai Tuntutan Ekologis Struktur yang Sederhana, Tata Kelola yang Terintegrasi Berbasis Elektronik, Dan Transformasi Pelayanan yang Adaptif	Sekolah Menengah Pertama	2 Ruang	0	DINAS PENDIDIKAN	
1.01.02.2.02.06	Pembangunan Laboratorium	Jumlah Ruang Laboratorium yang Telah Dibangun				4 Ruang	4 Ruang	2,973,584,000	2,400,685,000	1,957,428,200	Kab. Tuban, Kenduruan, Sidohasri Kab. Tuban, Singgahan, Kedungjamban Kab. Tuban, Soko, Bangunrejo	DAK Fisik-Bidang Pendidikan-Reguler-SMP	4. Perwujudan Kualitas dan Kinerja ASN Sesuai Tuntutan Ekologis Struktur yang Sederhana, Tata Kelola yang Terintegrasi Berbasis Elektronik, Dan Transformasi Pelayanan yang Adaptif	Sekolah Menengah Pertama	4 Ruang	974,052,000	DINAS PENDIDIKAN	
1.01.02.2.02.12	Pembangunan Sarana, Prasarana dan Utilitas Sekolah	Jumlah Sarana, Prasarana dan Utilitas Sekolah yang Telah Dibangun				21 Unit	21 Unit	4,162,966,000	3,322,471,000	3,485,867,000	Kab. Tuban, Kenduruan, Jilodro Kab. Tuban, Kenduruan, Sidohasri Kab. Tuban, Jatirogo, Sugihan Kab. Tuban, Jatirogo, Kedungjamban Kab. Tuban, Mulyoagung Kab. Tuban, Soko, Bangunrejo Kab. Tuban, Rengel, Rengel Kab. Tuban, Semanding, Gedongombo Kab. Tuban, Perpon	Dana Transfer Umum-Dana Alokasi Umum Dana Transfer Khusus-Dana Alokasi Khusus Fisik Dana Insentif Daerah	4. Perwujudan Kualitas dan Kinerja ASN Sesuai Tuntutan Ekologis Struktur yang Sederhana, Tata Kelola yang Terintegrasi Berbasis Elektronik, Dan Transformasi Pelayanan yang Adaptif	Sekolah Menengah Pertama	21 Unit	1,182,873,000	DINAS PENDIDIKAN	

**Penetapan Perubahan Rencana Kerja Pemerintah Daerah (RKPD)
Kabupaten Tuban
Tahun 2023**

Kode	Urusan/ Bidang Urusan/ Program/ Kegiatan/ Sub Kegiatan	Indikator Program/ Kegiatan/ Sub Kegiatan	Target Akhir Periode RPJMD	Realisasi Capaian RKPD Tahun 2021	Prakiraan Capaian Target RKPD Tahun 2022	Capaian Kinerja dan Kerangka Pendanaan									Kelompok Sasaran	Prakiraan Maju Rencana Tahun 2024		Perangkat Daerah Penanggung Jawab
						Target 2023		Pagu Indikatif			Lokasi	Sumber Dana	Prioritas			Target	Pagu Indikatif	
						Semula	Menjadi	RKPD 2023	APBD 2023	RKPD 2023 Perubahan			Nasional	Daerah				
1.01.02.2.03.03	Rehabilitasi Sedang/Berat Gedung/Ruang Kelas/Ruang Guru PAUD	Jumlah Gedung/Ruang Kelas/Ruang Guru PAUD yang Telah Direhabilitasi Sedang/Berat				6 Unit	6 Unit	390,000,000	1,018,937,000	1,018,937,000	Kab. Tuban, Kenduruan, Jlondro Kab. Tuban, Jatirogo, Ketodan Kab. Tuban, Senori, Sendang Kab. Tuban, Singgahan Mulyoagung Kab. Tuban, Parengan, Wukirharjo Kab. Tuban, Soko, Mojoagung	Dana Transfer Umum- Dana Alokasi Umum	3. Peningkatan Kualitas Pembangunan Manusia melalui Penyelenggaraa n Layanan Dasar, Peningkatan Ketrampilan Teknis Pelaku Ekonomi dan Ketenagakerjaan serta Perlindungan Sosial yang produktif 3. Peningkatan Kualitas Pembangunan Manusia melalui Penyelenggaraa n Layanan Dasar, Peningkatan Ketrampilan Teknis Pelaku Ekonomi dan Ketenagakerjaan serta Perlindungan Sosial yang produktif	Lembaga PAUD	6 Unit	399,996,000	DINAS PENDIDIKAN	
1.01.02.2.03.07	Pengadaan Mebel PAUD	Jumlah Mebel PAUD yang Tersedia				3 Paket	3 Paket	20,900,000	20,900,000	20,900,000	Kab. Tuban, Senori, Wangluwet Kab. Tuban, Soko, Jegu	Dana Transfer Umum- Dana Alokasi Umum	4. Perwujudan Kualitas dan Kinerja ASN Sesuai Tuntutan Ekologis Struktur yang Sederhana, Tata Kelola yang Terintegrasi Berbasis Elektronik, Dan Transformasi Pelayanan yang Adaptif	Lembaga PAUD	3 Paket	21,262,500	DINAS PENDIDIKAN	
1.01.02.2.03.10	Pengadaan Perlengkapan Siswa PAUD	Jumlah perlengkapan PAUD yang Tersedia Jumlah Perlengkapan Peserta Didik PAUD yang Tersedia				190 Paket 0 Paket	190 Paket 0 Paket	223,752,800	194,522,900	194,522,900	Kab. Tuban, Semua Kecamatan, Semua Kelurahan	Dana Transfer Umum- Dana Alokasi Umum	4. Perwujudan Kualitas dan Kinerja ASN Sesuai Tuntutan Ekologis Struktur yang Sederhana, Tata Kelola yang Terintegrasi Berbasis Elektronik, Dan Transformasi Pelayanan yang Adaptif	Lembaga PAUD	190 Paket 0 Paket	227,570,000	DINAS PENDIDIKAN	

**Penetapan Perubahan Rencana Kerja Pemerintah Daerah (RKPD)
Kabupaten Tuban
Tahun 2023**

Kode	Urusan/ Bidang Urusan/ Program/ Kegiatan/ Sub Kegiatan	Indikator Program/ Kegiatan/ Sub Kegiatan	Target Akhir Periode RPJMD	Realisasi Capaian RKPD Tahun 2021	Prakiraan Capaian Target RKPD Tahun 2022	Capaian Kinerja dan Kerangka Pendanaan								Kelompok Sasaran	Prakiraan Maju Rencana Tahun 2024		Perangkat Daerah Penanggung Jawab	
						Target 2023		Pagu Indikatif			Lokasi	Sumber Dana	Prioritas		Target	Pagu Indikatif		
						Semula	Menjadi	RKPD 2023	APBD 2023	RKPD 2023 Perubahan			Nasional					Daerah
1.01.02.2.03.11	Penyediaan Biaya Personil Peserta Didik PAUD	Jumlah Peserta Didik PAUD yang Menerima Biaya Personil Peserta Didik				350 Peserta Didik	350 Peserta Didik	109,682,000	109,682,000	109,682,000		Dana Transfer Umum-Dana Alokasi Umum	4. Perwujudan Kualitas dan Kinerja ASN Sesuai Tuntutan Ekologis Struktur yang Sederhana, Tata Kelola yang Terintegrasi Berbasis Elektronik, Dan Transformasi Pelayanan yang Adaptif	Lembaga PAUD	350 Peserta Didik	109,682,000	DINAS PENDIDIKAN	
1.01.02.2.03.12	Pengadaan Alat Praktik dan Peraga Siswa PAUD	Jumlah Alat Praktik dan Peraga PAUD yang Tersedia				108 Paket	108 Paket	317,995,600	317,995,600	591,096,800	Kab. Tuban, Semua Kecamatan, Semua Kelurahan	Dana Transfer Umum-Dana Alokasi Umum	4. Perwujudan Kualitas dan Kinerja ASN Sesuai Tuntutan Ekologis Struktur yang Sederhana, Tata Kelola yang Terintegrasi Berbasis Elektronik, Dan Transformasi Pelayanan yang Adaptif	Lembaga PAUD	108 Paket	318,710,000	DINAS PENDIDIKAN	
1.01.02.2.03.15	Penyediaan Pendidik dan Tenaga Kependidikan bagi Satuan PAUD	Jumlah Pendidik dan Tenaga Kependidikan yang Tersedia pada PAUD				2080 Orang	2080 Orang	7,927,365,000	7,502,740,000	7,728,340,000		Dana Transfer Umum-Dana Alokasi Umum Bantuan Keuangan Khusus dari Pemerintah Provinsi	4. Perwujudan Kualitas dan Kinerja ASN Sesuai Tuntutan Ekologis Struktur yang Sederhana, Tata Kelola yang Terintegrasi Berbasis Elektronik, Dan Transformasi Pelayanan yang Adaptif	Lembaga PAUD	2080 Orang	7,927,575,000	DINAS PENDIDIKAN	
1.01.02.2.03.16	Pengembangan Karir Pendidik dan Tenaga Kependidikan pada Satuan Pendidikan PAUD	Jumlah Pendidik dan Tenaga Kependidikan yang Mendapatkan Fasilitas Kenaikan Pangkat/Golongan, Pemberian Promosi, Peningkatan Kompetensi dan Kualifikasi Mendapatkan Fasilitas Kenaikan Pangkat/Golongan, Pemberian Promosi, Peningkatan Kompetensi dan Kualifikasi				150 Orang	150 Orang	194,521,000	194,521,000	194,521,000		Dana Transfer Umum-Dana Alokasi Umum	4. Perwujudan Kualitas dan Kinerja ASN Sesuai Tuntutan Ekologis Struktur yang Sederhana, Tata Kelola yang Terintegrasi Berbasis Elektronik, Dan Transformasi Pelayanan yang Adaptif	Lembaga PAUD	150 Orang	192,999,000	DINAS PENDIDIKAN	

**Penetapan Perubahan Rencana Kerja Pemerintah Daerah (RKPD)
Kabupaten Tuban
Tahun 2023**

Kode	Urusan/ Bidang Urusan/ Program/ Kegiatan/ Sub Kegiatan	Indikator Program/ Kegiatan/ Sub Kegiatan	Target Akhir Periode RPJMD	Realisasi Capaian RKPD Tahun 2021	Prakiraan Capaian Target RKPD Tahun 2022	Capaian Kinerja dan Kerangka Pendanaan							Kelompok Sasaran	Prakiraan Maju Rencana Tahun 2024		Perangkat Daerah Penanggung Jawab		
						Target 2023		Pagu Indikatif			Lokasi	Sumber Dana		Prioritas			Target	Pagu Indikatif
						Semula	Menjadi	RKPD 2023	APBD 2023	RKPD 2023 Perubahan				Nasional	Daerah			
1.01.02.2.03.17	Pembinaan Kelembagaan dan Manajemen PAUD	Jumlah PAUD yang Dilaksanakan Pembinaan Kelembagaan dan Manajemen				460 Satuan Pendidikan	460 Satuan Pendidikan	411,852,400	411,852,400	411,852,400		Dana Transfer Umum-Dana Alokasi Umum	4. Perwujudan Kualitas dan Kinerja ASN Sesuai Tuntutan Ekologis Struktur yang Sederhana, Tata Kelola yang Terintegrasi Berbasis Elektronik, Dan Transformasi Pelayanan yang Adaptif	Lembaga PAUD	460 Satuan Pendidikan	232,359,000	DINAS PENDIDIKAN	
1.01.02.2.03.18	Pengelolaan Dana BOP PAUD	Jumlah PAUD yang Mengelola Dana BOP				1192 Satuan Pendidikan	1192 Satuan Pendidikan	26,221,040,000	26,123,440,000	26,123,440,000		Dana Transfer Khusus-Dana Alokasi Khusus Non Fisik	4. Perwujudan Kualitas dan Kinerja ASN Sesuai Tuntutan Ekologis Struktur yang Sederhana, Tata Kelola yang Terintegrasi Berbasis Elektronik, Dan Transformasi Pelayanan yang Adaptif	Lembaga PAUD	1192 Satuan Pendidikan	226,221,040,000	DINAS PENDIDIKAN	
1.01.02.2.03.19	Peningkatan Kapasitas Pengelolaan Dana BOP PAUD	Jumlah Tenaga yang Meningkatkan Kapasitasnya dalam Pengelolaan Dana BOP PAUD				1192 Orang	1192 Orang	64,294,000	64,294,000	64,294,000		Dana Transfer Umum-Dana Alokasi Umum	4. Perwujudan Kualitas dan Kinerja ASN Sesuai Tuntutan Ekologis Struktur yang Sederhana, Tata Kelola yang Terintegrasi Berbasis Elektronik, Dan Transformasi Pelayanan yang Adaptif	Lembaga PAUD	1192 Orang	64,294,000	DINAS PENDIDIKAN	
1.01.02.2.04	Pengelolaan Pendidikan Nonformal/Kesetaraan	Jumlah satuan pendidikan kesetaraan Terakreditasi (negeri dan swasta)	Lembaga		Lembaga	6 Lembaga	6 Lembaga	14,048,878,857	9,513,670,000	16,740,272,455					6 Lembaga	14,049,332,857		
1.01.02.2.04.09	Pengadaan Perlengkapan Pendidikan Nonformal / Kesetaraan	Jumlah Perlengkapan Pendidikan Nonformal/Kesetaraan yang Tersedia				20 Paket	20 Paket	89,546,000	89,546,000	89,546,000	Kab. Tuban, Semua Kecamatan, Semua Kelurahan	Dana Transfer Umum-Dana Alokasi Umum	Meningkatkan Sumber Daya Manusia Yang Berkualitas Dan Berdaya Saing	4. Perwujudan Kualitas dan Kinerja ASN Sesuai Tuntutan Ekologis Struktur yang Sederhana, Tata Kelola yang Terintegrasi Berbasis Elektronik, Dan Transformasi Pelayanan yang Adaptif	Lembaga Pendidikan Non Formal/ Kesetaraan	20 Paket	90,000,000	DINAS PENDIDIKAN

**Penetapan Perubahan Rencana Kerja Pemerintah Daerah (RKPD)
Kabupaten Tuban
Tahun 2023**

Kode	Urusan/ Bidang Urusan/ Program/ Kegiatan/ Sub Kegiatan	Indikator Program/ Kegiatan/ Sub Kegiatan	Target Akhir Periode RPJMD	Realisasi Capaian RKPD Tahun 2021	Prakiraan Capaian Target RKPD Tahun 2022	Capaian Kinerja dan Kerangka Pendanaan							Kelompok Sasaran	Prakiraan Maju Rencana Tahun 2024		Perangkat Daerah Penanggung Jawab		
						Target 2023		Pagu Indikatif			Lokasi	Sumber Dana		Prioritas			Target	Pagu Indikatif
						Semula	Menjadi	RKPD 2023	APBD 2023	RKPD 2023 Perubahan				Nasional	Daerah			
1.01.02.2.04.14	Penyediaan Pendidik dan Tenaga Kependidikan bagi Satuan Pendidikan Nonformal/Kesetaraan	Jumlah Pendidik dan Tenaga Kependidikan yang Tersedia bagi Satuan Pendidikan Nonformal/Kesetaraan				2033 Orang	2033 Orang	10,070,550,000	3,316,614,000	10,074,446,500		Dana Transfer Umum-Dana Alokasi Umum Bantuan Keuangan Khusus dari Pemerintah Provinsi	Meningkatkan Sumber Daya Manusia Yang Berkualitas Dan Berdaya Saing	4. Perwujudan Kualitas dan Kinerja ASN Sesuai Tuntutan Ekologis Struktur yang Sederhana, Tata Kelola yang Terintegrasi Berbasis Elektronik, Dan Transformasi Pelayanan yang Adaptif	Lembaga Pendidikan Non Formal/ Kesetaraan	2033 Orang	10,070,550,000	DINAS PENDIDIKAN
1.01.02.2.04.15	Pengembangan Karir Pendidik dan Tenaga Kependidikan pada Satuan Pendidikan Nonformal/Kesetaraan	Jumlah Pendidik dan Tenaga Kependidikan yang Mendapatkan Fasilitas Kenaikan Pangkat/Golongan, Pemberian Promosi, Peningkatan Kompetensi dan Kualifikasi				370 Orang	370 Orang	120,000,000	60,000,000	60,000,000		Dana Transfer Umum-Dana Alokasi Umum Bantuan Keuangan Khusus dari Pemerintah Provinsi	Meningkatkan Sumber Daya Manusia Yang Berkualitas Dan Berdaya Saing	4. Perwujudan Kualitas dan Kinerja ASN Sesuai Tuntutan Ekologis Struktur yang Sederhana, Tata Kelola yang Terintegrasi Berbasis Elektronik, Dan Transformasi Pelayanan yang Adaptif	Lembaga Pendidikan Non Formal/ Kesetaraan	370 Orang	90,000,000	DINAS PENDIDIKAN
1.01.02.2.04.16	Pembinaan Kelembagaan dan Manajemen Sekolah Nonformal/Kesetaraan	Jumlah Sekolah Non Formal/Kesetaraan yang Dilaksanakan Pembinaan Kelembagaan dan Manajemen				35 Satuan Pendidikan	35 Satuan Pendidikan	90,000,000	1,480,000,000	2,128,769,955		Dana Transfer Umum-Dana Alokasi Umum Bantuan Keuangan Khusus dari Pemerintah Daerah Provinsi	Meningkatkan Sumber Daya Manusia Yang Berkualitas Dan Berdaya Saing	4. Perwujudan Kualitas dan Kinerja ASN Sesuai Tuntutan Ekologis Struktur yang Sederhana, Tata Kelola yang Terintegrasi Berbasis Elektronik, Dan Transformasi Pelayanan yang Adaptif	Lembaga Pendidikan Non Formal/ Kesetaraan	35 Satuan Pendidikan	120,000,000	DINAS PENDIDIKAN
1.01.02.2.04.17	Pengelolaan Dana BOP Sekolah Nonformal/Kesetaraan	Jumlah Sekolah Nonformal/Kesetaraan yang Mengelola Dana BOP				33 Satuan Pendidikan	33 Satuan Pendidikan	3,321,640,000	4,567,510,000	4,387,510,000		Dana Transfer Umum-Dana Alokasi Umum Dana Transfer Khusus-Dana Alokasi Khusus Non Fisik	Meningkatkan Sumber Daya Manusia Yang Berkualitas Dan Berdaya Saing	4. Perwujudan Kualitas dan Kinerja ASN Sesuai Tuntutan Ekologis Struktur yang Sederhana, Tata Kelola yang Terintegrasi Berbasis Elektronik, Dan Transformasi Pelayanan yang Adaptif	Lembaga Pendidikan Non Formal/ Kesetaraan	33 Satuan Pendidikan	3,321,640,000	DINAS PENDIDIKAN

**Penetapan Perubahan Rencana Kerja Pemerintah Daerah (RKPD)
Kabupaten Tuban
Tahun 2023**

Kode	Urusan/ Bidang Urusan/ Program/ Kegiatan/ Sub Kegiatan	Indikator Program/ Kegiatan/ Sub Kegiatan	Target Akhir Periode RPJMD	Realisasi Capaian RKPD Tahun 2021	Prakiraan Capaian Target RKPD Tahun 2022	Capaian Kinerja dan Kerangka Pendanaan							Kelompok Sasaran	Prakiraan Maju Rencana Tahun 2024		Perangkat Daerah Penanggung Jawab		
						Target 2023		Pagu Indikatif			Lokasi	Sumber Dana		Prioritas			Target	Pagu Indikatif
						Semula	Menjadi	RKPD 2023	APBD 2023	RKPD 2023 Perubahan				Nasional	Daerah			
1 01 03	PROGRAM PENGEMBANGAN KURIKULUM	Prosentase peningkatan pengembangan Kurikulum Muatan Lokal	%		%	70 %	70 %	326,034,000	272,834,000	147,231,000				70 %	326,044,000			
1 01 03 2.01	Penetapan Kurikulum Muatan Lokal Pendidikan Dasar	Jumlah Lembaga Sekolah yang Melakukan Pengembangan Kurikulum Muatan Lokal	Satuan Pendidikan		Satuan Pendidikan	678 Satuan Pendidikan	678 Satuan Pendidikan	326,034,000	272,834,000	147,231,000				678 Satuan Pendidikan	326,044,000			
1 01 03 2.01 01	Penyusunan Kompetensi Dasar Muatan Lokal Pendidikan Dasar	Jumlah Kompetensi Dasar Muatan Lokal Pendidikan Dasar yang Tersusun				3 Dokumen	3 Dokumen	163,287,000	132,487,000	71,468,000	Kab. Tuban, Semua Kecamatan, Semua Kelurahan	Dana Transfer Umum- Dana Alokasi Umum	4. Perwujudan Kualitas dan Kinerja ASN Sesuai Tuntutan Ekologis Struktur yang Sederhana, Tata Kelola yang Terintegrasi Berbasis Elektronik, Dan Transformasi Pelayanan yang Adaptif	Pendidikan Dasar	3 Dokumen	163,297,000	DINAS PENDIDIKAN	
1 01 03 2.01 04	Pelatihan Penyusunan Kurikulum Muatan Lokal Pendidikan Dasar	Jumlah Penyusun Kurikulum Muatan Lokal Pendidikan Dasar yang Meningkatkan Kompetensinya				220 Orang	220 Orang	162,747,000	140,347,000	75,763,000	Kab. Tuban, Semua Kecamatan, Semua Kelurahan	Dana Transfer Umum- Dana Alokasi Umum	4. Perwujudan Kualitas dan Kinerja ASN Sesuai Tuntutan Ekologis Struktur yang Sederhana, Tata Kelola yang Terintegrasi Berbasis Elektronik, Dan Transformasi Pelayanan yang Adaptif	Pendidikan Dasar	220 Orang	162,747,000	DINAS PENDIDIKAN	
1 01 04	PROGRAM PENDIDIK DAN TENAGA KEPENDIDIKAN	Prosentase pendidik telah memiliki kualifikasi akademik sesuai ketentuan	%		%	97,60 %	97,60 %	396,457,000	330,257,000	330,257,000				97,60 %	396,457,000			

**Penetapan Perubahan Rencana Kerja Pemerintah Daerah (RKPD)
Kabupaten Tuban
Tahun 2023**

Kode	Urusan/ Bidang Urusan/ Program/ Kegiatan/ Sub Kegiatan	Indikator Program/ Kegiatan/ Sub Kegiatan	Target Akhir Periode RPJMD	Realisasi Capaian RKPD Tahun 2021	Prakiraan Capaian Target RKPD Tahun 2022	Capaian Kinerja dan Kerangka Pendanaan								Kelompok Sasaran	Prakiraan Maju Rencana Tahun 2024		Perangkat Daerah Penanggung Jawab		
						Target 2023		Pagu Indikatif			Lokasi	Sumber Dana	Prioritas		Target	Pagu Indikatif			
						Semula	Menjadi	RKPD 2023	APBD 2023	RKPD 2023 Perubahan			Nasional					Daerah	
		Jumlah pendidik PAUD (Negeri dan Swasta) yang memiliki ijazah diploma empat (D-IV) atau sarjana (S1) bidang pendidikan anak usia dini, kependidikan lain atau psikologi dan sertifikat profesi guru pendidikan anak usia dini Jumlah Tenaga pendidik dan tenaga kependidikan Jumlah tenaga penunjang lainnya pada jenjang sekolah dasar (Negeri dan Swasta) yang memiliki ijazah SMA/ sederajat																	
1	01 04 2.01 01	Perhitungan dan Pemetaan Pendidik dan Tenaga Kependidikan Satuan Pendidikan Dasar, PAUD, dan Pendidikan Nonformal/Kesetaraan	Jumlah Dokumen Hasil Perhitungan dan Pemetaan Pendidik dan Tenaga Kependidikan Satuan Pendidikan Dasar, PAUD, dan Pendidikan Nonformal/Kesetaraan				4 Dokumen	4 Dokumen	67,244,000	64,044,000	64,044,000	Kab. Tuban, Semua Kecamatan, Semua Kelurahan	Dana Transfer Umum-Dana Alokasi Umum	Meningkatkan Sumber Daya Manusia Yang Berkualitas Dan Berdaya Saing	4. Perwujudan Kualitas dan Kinerja ASN Sesuai Tuntutan Ekologis Struktur yang Sederhana, Tata Kelola yang Terintegrasi Berbasis Elektronik, Dan Transformasi Pelayanan yang Adaptif	Pendidik telah memiliki kualifikasi akademik sesuai ketentuan	4 Dokumen	67,244,000	DINAS PENDIDIKAN
1	01 04 2.01 02	Penataan Pendistribusian Pendidik dan Tenaga Kependidikan bagi Satuan Pendidikan Dasar, PAUD, dan Pendidikan Nonformal/Kesetaraan	Jumlah Laporan Hasil Pelaksanaan Penataan Pendistribusian Pendidik dan Tenaga Kependidikan Satuan Pendidikan Dasar, PAUD, dan Pendidikan Nonformal/Kesetaraan				4 Laporan	4 Laporan	329,213,000	266,213,000	266,213,000	Kab. Tuban, Semua Kecamatan, Semua Kelurahan	Dana Transfer Umum-Dana Alokasi Umum	Meningkatkan Sumber Daya Manusia Yang Berkualitas Dan Berdaya Saing	4. Perwujudan Kualitas dan Kinerja ASN Sesuai Tuntutan Ekologis Struktur yang Sederhana, Tata Kelola yang Terintegrasi Berbasis Elektronik, Dan Transformasi Pelayanan yang Adaptif	Pendidik telah memiliki kualifikasi akademik sesuai ketentuan	4 Laporan	329,213,000	DINAS PENDIDIKAN
1	01 05	PROGRAM PENGENDALIAN PERIZINAN PENDIDIKAN	Persentase Pelayanan Perijinan Operasional Pendidikan	%	%	0.02 %	0.02 %		65,383,500	65,383,500	65,383,500						0.02 %	90,648,500	
1	01 05 2.01	Penerbitan Izin Pendidikan Dasar yang Diselenggarakan oleh Masyarakat	Jumlah Lembaga yang mendapatkan ijin operasional	Satuan Pendidikan	Satuan Pendidikan	33 Satuan Pendidikan	33 Satuan Pendidikan		65,383,500	65,383,500	65,383,500						33 Satuan Pendidikan	90,648,500	

**Penetapan Perubahan Rencana Kerja Pemerintah Daerah (RKPD)
Kabupaten Tuban
Tahun 2023**

Kode	Urusan/ Bidang Urusan/ Program/ Kegiatan/ Sub Kegiatan	Indikator Program/ Kegiatan/ Sub Kegiatan	Target Akhir Periode RPJMD	Realisasi Capaian RKPD Tahun 2021	Prakiraan Capaian Target RKPD Tahun 2022	Capaian Kinerja dan Kerangka Pendanaan								Kelompok Sasaran	Prakiraan Maju Rencana Tahun 2024		Perangkat Daerah Penanggung Jawab	
						Target 2023		Pagu Indikatif			Lokasi	Sumber Dana	Prioritas		Target	Pagu Indikatif		
						Semula	Menjadi	RKPD 2023	APBD 2023	RKPD 2023 Perubahan			Nasional					Daerah
1 01 05 2.01 02	Pengendalian dan Pengawasan Perizinan Pendidikan Dasar yang Diselenggarakan oleh Masyarakat	Jumlah Dokumen Hasil pelaksanaan Pengendalian dan Pengawasan Perizinan Pendidikan Dasar yang Diselenggarakan oleh Masyarakat				37 Dokumen	37 Dokumen	65,383,500	65,383,500	65,383,500	Kab. Tuban, Semua Kecamatan, Semua Kelurahan	Dana Transfer Umum- Dana Alokasi Umum	Meningkatkan Sumber Daya Manusia Yang Berkualitas Dan Berdaya Saing	Pendidikan Dasar dan Kesetaraan	37 Dokumen	90,648,500	DINAS PENDIDIKAN	
TOTAL								947,665,213,977	929,842,916,297	854,800,723,529					1,043,814,914,514			

**Penetapan Perubahan Rencana Kerja Pemerintah Daerah (RKPD)
Kabupaten Tuban
Tahun 2023**

Kode	Urusan/ Bidang Urusan/ Program/ Kegiatan/ Sub Kegiatan	Indikator Program/ Kegiatan/ Sub Kegiatan	Target Akhir Periode RPJMD	Realisasi Capaian RKPD Tahun 2021	Prakiraan Capaian Target RKPD Tahun 2022	Capaian Kinerja dan Kerangka Pendanaan							Kelompok Sasaran	Prakiraan Maju Rencana Tahun 2024		Perangkat Daerah Penanggung Jawab							
						Target 2023		Pagu Indikatif			Lokasi	Sumber Dana		Prioritas			Target	Pagu Indikatif					
						Semula	Menjadi	RKPD 2023	APBD 2023	RKPD 2023 Perubahan				Nasional	Daerah								
1						URUSAN PEMERINTAHAN WAJIB YANG BERKAITAN DENGAN PELAYANAN DASAR																	
1	02								138,232,287,286	173,955,454,808	184,842,929,787			142,557,771,328									
1	02	01				PROGRAM PENUNJANG URUSAN PEMERINTAHAN DAERAH KABUPATEN/KOTA	Nilai AKIP Dinas Kesehatan Pengendalian Penduduk dan Keluarga Berencana	Poin				82.5 Poin	67,377,080,034	72,380,955,224	71,509,584,584		82.5 Poin	69,646,712,754					
1	02	01	2.01			Perencanaan, Penganggaran, dan Evaluasi Kinerja Perangkat Daerah	Jumlah dokumen perencanaan, penganggaran dan evaluasi yang tersusun	Dokumen				18 Dokumen	167,999,900	310,360,400	333,730,350		18 Dokumen	176,000,000					
1	02	01	2.01	01		Penyusunan Dokumen Perencanaan Perangkat Daerah	Jumlah Dokumen Perencanaan Perangkat Daerah				4 Dokumen	4 Dokumen	93,000,000	117,060,500	117,060,500	Semua Kab/Kota, Semua Kecamatan, Semua Kelurahan	Dana Transfer Umum-Dana Alokasi Umum	Meningkatkan Sumber Daya Manusia Yang Berkualitas Dan Berdaya Saing	4. Perwujudan Kualitas dan Kinerja ASN Sesuai Tuntutan Ekologis Struktur yang Sederhana, Tata Kelola yang Terintegrasi Berbasis Elektronik, Dan Transformasi Pelayanan yang Adaptif	Dokumen perencanaan, penganggaran dan evaluasi yang tersusun	4 Dokumen	93,500,000	DINAS KESEHATAN, PENGENDALIAN PENDUDUK DAN KELUARGA BERENCANA
1	02	01	2.01	06		Koordinasi dan Penyusunan Laporan Capaian Kinerja dan Ikhtisar Realisasi Kinerja SKPD	Jumlah Laporan Capaian Kinerja dan Ikhtisar Realisasi Kinerja SKPD dan Laporan Hasil Koordinasi Penyusunan Laporan Capaian Kinerja dan Ikhtisar Realisasi Kinerja SKPD				14 Laporan	14 Laporan	74,999,900	193,299,900	216,669,850	Semua Kab/Kota, Semua Kecamatan, Semua Kelurahan	Dana Transfer Umum-Dana Alokasi Umum	Meningkatkan Sumber Daya Manusia Yang Berkualitas Dan Berdaya Saing	4. Perwujudan Kualitas dan Kinerja ASN Sesuai Tuntutan Ekologis Struktur yang Sederhana, Tata Kelola yang Terintegrasi Berbasis Elektronik, Dan Transformasi Pelayanan yang Adaptif	Dokumen perencanaan, penganggaran dan evaluasi yang tersusun	14 Laporan	82,500,000	DINAS KESEHATAN, PENGENDALIAN PENDUDUK DAN KELUARGA BERENCANA
1	02	01	2.02			Administrasi Keuangan Perangkat Daerah	Jumlah Laporan Keuangan dan Pemeriksaan yang tersusun	Dokumen				1 Dokumen	1 Dokumen	66,486,065,134	71,347,579,824	69,517,715,834					1 Dokumen	69,470,712,754	

**Penetapan Perubahan Rencana Kerja Pemerintah Daerah (RKPD)
Kabupaten Tuban
Tahun 2023**

Kode	Urusan/ Bidang Urusan/ Program/ Kegiatan/ Sub Kegiatan	Indikator Program/ Kegiatan/ Sub Kegiatan	Target Akhir Periode RPJMD	Realisasi Capaian RKPD Tahun 2021	Prakiraan Capaian Target RKPD Tahun 2022	Capaian Kinerja dan Kerangka Pendanaan							Kelompok Sasaran	Prakiraan Maju Rencana Tahun 2024		Perangkat Daerah Penanggung Jawab		
						Target 2023		Pagu Indikatif			Lokasi	Sumber Dana		Prioritas			Target	Pagu Indikatif
						Semula	Menjadi	RKPD 2023	APBD 2023	RKPD 2023 Perubahan				Nasional	Daerah			
1.02.01.2.02.01	Penyediaan Gaji dan Tunjangan ASN	Jumlah Orang yang Menerima Gaji dan Tunjangan ASN				2200 Orang/bulan	2200 Orang/bulan	65,941,194,134	70,802,708,824	69,089,614,334	Kab. Tuban, Tuban, Kebonsari	Dana Transfer Umum-Dana Alokasi Umum	Meningkatkan Sumber Daya Manusia Yang Berkualitas Dan Berdaya Saing	4. Perwujudan Kualitas dan Kinerja ASN Sesuai Tuntutan Ekologis Struktur yang Sederhana, Tata Kelola yang Terintegrasi Berbasis Elektronik, Dan Transformasi Pelayanan yang Adaptif	Laporan Keuangan dan Pemeriksaan yang tersusun dan sesuai standar	2200 Orang/bulan	68,792,154,654	DINAS KESEHATAN, PENGENDALIAN PENDUDUK DAN KELUARGA BERENCANA
1.02.01.2.02.02	Penyediaan Administrasi Pelaksanaan Tugas ASN	Jumlah Dokumen Hasil Penyediaan Administrasi Pelaksanaan Tugas ASN				9 Dokumen	9 Dokumen	467,866,000	467,866,000	351,096,500	Kab. Tuban, Tuban, Kebonsari	Dana Transfer Umum-Dana Alokasi Umum	Meningkatkan Sumber Daya Manusia Yang Berkualitas Dan Berdaya Saing		Laporan Keuangan dan Pemeriksaan yang tersusun dan sesuai standar	9 Dokumen	593,852,600	DINAS KESEHATAN, PENGENDALIAN PENDUDUK DAN KELUARGA BERENCANA
1.02.01.2.02.03	Pelaksanaan Penatausahaan dan Pengujian/Verifikasi Keuangan SKPD	Jumlah Dokumen Penatausahaan dan Pengujian/Verifikasi Keuangan SKPD				12 Dokumen	12 Dokumen	77,005,000	77,005,000	77,005,000	Kab. Tuban, Tuban, Kebonsari	Dana Transfer Umum-Dana Alokasi Umum	Meningkatkan Sumber Daya Manusia Yang Berkualitas Dan Berdaya Saing		Laporan Keuangan dan Pemeriksaan yang tersusun dan sesuai standar	12 Dokumen	84,705,500	DINAS KESEHATAN, PENGENDALIAN PENDUDUK DAN KELUARGA BERENCANA
1.02.01.2.05	Administrasi Kepegawaian Perangkat Daerah	Jumlah Layanan Peningkatan Kedisiplinan dan Kompetensi Pegawai (Orang)	Orang		Orang	1600 Orang	1600 Orang	723,015,000	723,015,000	1,148,400,000						1600 Orang	0	
1.02.01.2.05.02	Pengadaan Pakaian Dinas beserta Atribut Kelengkapannya	Jumlah Paket Pakaian Dinas beserta Atribut Kelengkapan				1 Paket	1 Paket	723,015,000	723,015,000	1,148,400,000	Semua Kab/Kota, Semua Kecamatan, Semua Kelurahan	Dana Transfer Umum-Dana Alokasi Umum	4. Perwujudan Kualitas dan Kinerja ASN Sesuai Tuntutan Ekologis Struktur yang Sederhana, Tata Kelola yang Terintegrasi Berbasis Elektronik, Dan Transformasi Pelayanan yang Adaptif	0		1 Paket	0	DINAS KESEHATAN, PENGENDALIAN PENDUDUK DAN KELUARGA BERENCANA
1.02.01.2.07	Pengadaan Barang Milik Daerah Penunjang Urusan Pemerintah Daerah	Jumlah pengadaan barang Milik Daerah	Barang		Barang		2 Barang	0	0	459,738,400						2 Barang	0	

**Penetapan Perubahan Rencana Kerja Pemerintah Daerah (RKPD)
Kabupaten Tuban
Tahun 2023**

Kode	Urusan/ Bidang Urusan/ Program/ Kegiatan/ Sub Kegiatan	Indikator Program/ Kegiatan/ Sub Kegiatan	Target Akhir Periode RPJMD	Realisasi Capaian RKPD Tahun 2021	Prakiraan Capaian Target RKPD Tahun 2022	Capaian Kinerja dan Kerangka Pendanaan							Kelompok Sasaran	Prakiraan Maju Rencana Tahun 2024		Perangkat Daerah Penanggung Jawab		
						Target 2023		Pagu Indikatif			Lokasi	Sumber Dana		Prioritas			Target	Pagu Indikatif
						Semula	Menjadi	RKPD 2023	APBD 2023	RKPD 2023 Perubahan				Nasional	Daerah			
1.02.01.2.07.05	Pengadaan Mebel	Jumlah Paket Mebel yang Disediakan					1 Unit	0	0	3,350,000		Dana Transfer Umum-Dana Alokasi Umum	3. Peningkatan Kualitas Pembangunan Manusia melalui Penyelenggaraan Layanan Dasar, Peningkatan Keterampilan Teknis Pelaku Ekonomi dan Ketenagakerjaan serta Perlindungan Sosial yang produktif	0	1 Unit	0	DINAS KESEHATAN, PENGENDALIAN PENDUDUK DAN KELUARGA BERENCANA	
1.02.01.2.07.06	Pengadaan Peralatan dan Mesin Lainnya	Jumlah Unit Peralatan dan Mesin Lainnya yang Disediakan					10 Unit	0	0	456,388,400		Dana Transfer Umum-Dana Alokasi Umum	3. Peningkatan Kualitas Pembangunan Manusia melalui Penyelenggaraan Layanan Dasar, Peningkatan Keterampilan Teknis Pelaku Ekonomi dan Ketenagakerjaan serta Perlindungan Sosial yang produktif	0	10 Unit	0	DINAS KESEHATAN, PENGENDALIAN PENDUDUK DAN KELUARGA BERENCANA	
1.02.01.2.09	Pemeliharaan Barang Milik Daerah Penunjang Urusan Pemerintahan Daerah	Jumlah Pemeliharaan Barang Milik Daerah	Barang		Barang	4 Barang	4 Barang	0	0	50,000,000					4 Barang	0		
1.02.01.2.09.12	Pemeliharaan/Rehabilitasi Tanah	Luas Tanah yang Dilakukan Pemeliharaan/Rehabilitasi					0.44 Ha	0	0	50,000,000		Dana Transfer Umum-Dana Alokasi Umum	3. Peningkatan Kualitas Pembangunan Manusia melalui Penyelenggaraan Layanan Dasar, Peningkatan Keterampilan Teknis Pelaku Ekonomi dan Ketenagakerjaan serta Perlindungan Sosial yang produktif	Barang Milik Daerah	0.44 Ha	0	DINAS KESEHATAN, PENGENDALIAN PENDUDUK DAN KELUARGA BERENCANA	

**Penetapan Perubahan Rencana Kerja Pemerintah Daerah (RKPD)
Kabupaten Tuban
Tahun 2023**

Kode	Urusan/ Bidang Urusan/ Program/ Kegiatan/ Sub Kegiatan	Indikator Program/ Kegiatan/ Sub Kegiatan	Target Akhir Periode RPJMD	Realisasi Capaian RKPD Tahun 2021	Prakiraan Capaian Target RKPD Tahun 2022	Capaian Kinerja dan Kerangka Pendanaan							Kelompok Sasaran	Prakiraan Maju Rencana Tahun 2024		Perangkat Daerah Penanggung Jawab		
						Target 2023		Pagu Indikatif			Lokasi	Sumber Dana		Prioritas			Target	Pagu Indikatif
						Semula	Menjadi	RKPD 2023	APBD 2023	RKPD 2023 Perubahan				Nasional	Daerah			
1 02 02	PROGRAM PEMENUHAN UPAYA KESEHATAN PERORANGAN DAN UPAYA KESEHATAN MASYARAKAT	Angka Kematian Bayi(AKB) Angka Kematian Ibu (AKI) Persentase balita stunting Persentase desa ODF Persentase fasyankes terakreditasi Persentase Keluarga Sehat	Jiwa Jiwa % % % %		Jiwa Jiwa % % % %									102 Jiwa 28 Jiwa 17 % 60 % 65.5 % 28 %	71,110,910,074			
1 02 02 2.01	Penyediaan Fasilitas Pelayanan Kesehatan untuk UKM dan UKP Kewenangan Daerah Kabupaten/Kota	Persentase Kelengkapan Alkes sesuai standar	%		%	58.5 %	58.5 %	23,484,805,678	49,380,297,185	55,177,594,885				58.5 %	25,779,165,678			
1 02 02 2.01 02	Pembangunan Puskesmas	Jumlah Pusat Kesehatan Masyarakat (Puskesmas) yang Dibangun				2 Unit	2 Unit	12,900,000,000	12,900,000,000	12,454,216,100	Semua Kab/Kota, Semua Kecamatan, Semua Kelurahan	Dana Transfer Umum-Dana Alokasi Umum	3. Peningkatan Kualitas Pembangunan Manusia melalui Penyelenggaraan Layanan Dasar, Peningkatan Ketrampilan Teknis Pelaku Ekonomi dan Ketenagakerjaan serta Perlindungan Sosial yang produktif	Fasyankes di Kabupaten Tuban	2 Unit	12,900,000,000	DINAS KESEHATAN, PENGENDALIAN PENDUDUK DAN KELUARGA BERENCANA	
1 02 02 2.01 09	Rehabilitasi dan Pemeliharaan Puskesmas	Jumlah Sarana, Prasarana dan Alat Kesehatan yang Telah Dilakukan Rehabilitasi dan Pemeliharaan Oleh Puskesmas				4 Unit	4 Unit	487,000,000	3,329,864,200	4,313,299,300	Kab. Tuban, Bancar, Sukolilo Kab. Tuban, Parengan, Brangkal	Dana Transfer Umum-Dana Alokasi Umum DBH Cukai Hasil Tembakau (CHT)		Fasyankes di Kabupaten Tuban	4 Unit	487,000,000	DINAS KESEHATAN, PENGENDALIAN PENDUDUK DAN KELUARGA BERENCANA	

**Penetapan Perubahan Rencana Kerja Pemerintah Daerah (RKPD)
Kabupaten Tuban
Tahun 2023**

Kode	Urusan/ Bidang Urusan/ Program/ Kegiatan/ Sub Kegiatan	Indikator Program/ Kegiatan/ Sub Kegiatan	Target Akhir Periode RPJMD	Realisasi Capaian RKPD Tahun 2021	Prakiraan Capaian Target RKPD Tahun 2022	Capaian Kinerja dan Kerangka Pendanaan										Kelompok Sasaran	Prakiraan Maju Rencana Tahun 2024		Perangkat Daerah Penanggung Jawab
						Target 2023		Pagu Indikatif			Lokasi	Sumber Dana	Prioritas		Target		Pagu Indikatif		
						Semula	Menjadi	RKPD 2023	APBD 2023	RKPD 2023 Perubahan			Nasional	Daerah					
1.02.02.2.01.13	Pengadaan Prasarana dan Pendukung Fasilitas Pelayanan Kesehatan	Jumlah Prasarana Fasilitas Pelayanan Kesehatan yang Disediakan				3 Unit	3 Unit	903,000,000	2,524,080,000	5,536,835,500	Kab. Tuban, Kenduruan, Sidomukti Kab. Tuban, Jatirogo, Sugihan Kab. Tuban, Plumpang, Klotok	DBH Cukai Hasil Tembakau (CHT) Dana Transfer Umum-Dana Alokasi Umum Dana Insentif Daerah	4. Perwujudan Kualitas dan Kinerja ASN Sesuai Tuntutan Ekologis Struktur yang Sederhana, Tata Kelola yang Terintegrasi Berbasis Elektronik, Dan Transformasi Pelayanan yang Adaptif	Fasyankes di Kabupaten Tuban	3 Unit	894,000,000	DINAS KESEHATAN, PENGENDALIAN PENDUDUK DAN KELUARGA BERENCANA		
1.02.02.2.01.14	Pengadaan Alat Kesehatan/Alat Penunjang Medik Fasilitas Pelayanan Kesehatan	Jumlah Alat Kesehatan/Alat Penunjang Medik Fasilitas Pelayanan Kesehatan yang Disediakan				36 unit	36 unit	2,675,996,478	11,145,819,485	14,539,160,841	Semua Kab/Kota, Semua Kecamatan, Semua Kelurahan	Dana Transfer Umum-Dana Alokasi Umum DBH Cukai Hasil Tembakau (CHT) Dana Transfer Khusus-Dana Alokasi Khusus Fisik Dana Transfer Khusus-Dana Alokasi Khusus Non Fisik Dana Insentif Daerah	3. Peningkatan Kualitas Pembangunan Manusia melalui Penyelenggaraan Layanan Dasar, Peningkatan Keterampilan Teknis Pelaku Ekonomi dan Ketenagakerjaan serta Perlindungan Sosial yang produktif	Fasyankes di Kabupaten Tuban	36 unit	3,937,031,678	DINAS KESEHATAN, PENGENDALIAN PENDUDUK DAN KELUARGA BERENCANA		
1.02.02.2.01.16	Pengadaan Obat, Vaksin	Jumlah Obat dan Vaksin yang Disediakan				327 Paket	327 Paket	3,028,855,357	7,010,000,000	7,010,000,000	Semua Kab/Kota, Semua Kecamatan, Semua Kelurahan	Dana Transfer Umum-Dana Alokasi Umum DAK Fisik-Bidang Kesehatan dan KB-Reguler-Pelayanan Kefarmasian Dana Insentif Daerah	4. Perwujudan Kualitas dan Kinerja ASN Sesuai Tuntutan Ekologis Struktur yang Sederhana, Tata Kelola yang Terintegrasi Berbasis Elektronik, Dan Transformasi Pelayanan yang Adaptif	Fasyankes di Kabupaten Tuban	327 Paket	3,571,180,157	DINAS KESEHATAN, PENGENDALIAN PENDUDUK DAN KELUARGA BERENCANA		

**Penetapan Perubahan Rencana Kerja Pemerintah Daerah (RKPD)
Kabupaten Tuban
Tahun 2023**

Kode	Urusan/ Bidang Urusan/ Program/ Kegiatan/ Sub Kegiatan	Indikator Program/ Kegiatan/ Sub Kegiatan	Target Akhir Periode RPJMD	Realisasi Capaian RKPD Tahun 2021	Prakiraan Capaian Target RKPD Tahun 2022	Capaian Kinerja dan Kerangka Pendanaan							Kelompok Sasaran	Prakiraan Maju Rencana Tahun 2024		Perangkat Daerah Penanggung Jawab		
						Target 2023		Pagu Indikatif			Lokasi	Sumber Dana		Prioritas			Target	Pagu Indikatif
						Semula	Menjadi	RKPD 2023	APBD 2023	RKPD 2023 Perubahan				Nasional	Daerah			
1.02.02.2.01.17	Pengadaan Bahan Habis Pakai	Jumlah Bahan Habis Pakai yang Disediakan				245 Paket	245 Paket	3,342,660,843	12,245,733,500	11,235,335,744	Semua Kab/Kota, Semua Kecamatan, Semua Kelurahan	DBH Cukai Hasil Tembakau (CHT) Dana Transfer Khusus-Dana Alokasi Khusus Fisik Dana Insentif Daerah		4. Perwujudan Kualitas dan Kinerja ASN Sesuai Tuntutan Ekologis Struktur yang Sederhana, Tata Kelola yang Terintegrasi Berbasis Elektronik, Dan Transformasi Pelayanan yang Adaptif	Fasyankes di Kabupaten Tuban	245 Paket	3,842,660,843	DINAS KESEHATAN, PENGENDALIAN PENDUDUK DAN KELUARGA BERENCANA
1.02.02.2.01.20	Pemeliharaan Rutin dan Berkala Alat Kesehatan/Alat Penunjang Medik Fasilitas Pelayanan Kesehatan	Jumlah Alat Kesehatan/Alat Penunjang Medik Fasilitas Layanan Kesehatan yang Terpelihara Sesuai Standar				1240 Unit	1240 Unit	74,800,000	224,800,000	59,600,000	Semua Kab/Kota, Semua Kecamatan, Semua Kelurahan	Dana Transfer Umum-Dana Alokasi Umum			Fasyankes di Kabupaten Tuban	1240 Unit	74,800,000	DINAS KESEHATAN, PENGENDALIAN PENDUDUK DAN KELUARGA BERENCANA
1.02.02.2.01.21	Distribusi Alat Kesehatan, Obat, Vaksin, Bahan Medis Habis Pakai (BMHP), Makanan dan Minuman ke Puskesmas serta Fasilitas Kesehatan Lainnya	Jumlah Distribusi Alat Kesehatan, Obat, Vaksin, Bahan Medis Habis Pakai (BMHP), Makanan dan Minuman yang Didistribusikan ke Puskesmas serta Fasilitas Kesehatan Lainnya				125 paket	125 paket	72,493,000	0	29,147,400	Semua Kab/Kota, Semua Kecamatan, Semua Kelurahan	Dana Transfer Khusus-Dana Alokasi Khusus Non Fisik		4. Perwujudan Kualitas dan Kinerja ASN Sesuai Tuntutan Ekologis Struktur yang Sederhana, Tata Kelola yang Terintegrasi Berbasis Elektronik, Dan Transformasi Pelayanan yang Adaptif	Fasyankes di Kabupaten Tuban	125 paket	72,493,000	DINAS KESEHATAN, PENGENDALIAN PENDUDUK DAN KELUARGA BERENCANA

**Penetapan Perubahan Rencana Kerja Pemerintah Daerah (RKPD)
Kabupaten Tuban
Tahun 2023**

Kode	Urusan/ Bidang Urusan/ Program/ Kegiatan/ Sub Kegiatan	Indikator Program/ Kegiatan/ Sub Kegiatan	Target Akhir Periode RPJMD	Realisasi Capaian RKPD Tahun 2021	Prakiraan Capaian Target RKPD Tahun 2022	Capaian Kinerja dan Kerangka Pendanaan							Kelompok Sasaran	Prakiraan Maju Rencana Tahun 2024		Perangkat Daerah Penanggung Jawab		
						Target 2023		Pagu Indikatif			Lokasi	Sumber Dana		Prioritas			Target	Pagu Indikatif
						Semula	Menjadi	RKPD 2023	APBD 2023	RKPD 2023 Perubahan				Nasional	Daerah			
		Persentase warga negara usia 60 tahun keatas mendapatkan skrining kesehatan sesuai standar																
1	02 02 2.02 01	Pengelolaan Pelayanan Kesehatan Ibu Hamil				15360 Orang	15360 Orang	26,941,750	484,119,842	390,844,842	Semua Kab/Kota, Semua Kecamatan, Semua Kelurahan	Dana Transfer Umum-Dana Alokasi Umum DAK Non Fisik-BOKKB-BOK	4. Perwujudan Kualitas dan Kinerja ASN Sesuai Tuntutan Ekologis Struktur yang Sederhana, Tata Kelola yang Terintegrasi Berbasis Elektronik, Dan Transformasi Pelayanan yang Adaptif	Masyarakat Kabupaten Tuban	15360 Orang	26,941,750	DINAS KESEHATAN, PENGENDALIAN PENDUDUK DAN KELUARGA BERENCANA	
1	02 02 2.02 02	Pengelolaan Pelayanan Kesehatan Ibu Bersalin				15225 Orang	15225 Orang	456,135,750	62,192,500	46,085,200	Semua Kab/Kota, Semua Kecamatan, Semua Kelurahan	Dana Transfer Umum-Dana Alokasi Umum DAK Non Fisik-BOKKB-BOK DAK Non Fisik-BOKKB-Jaminan Persalinan	4. Perwujudan Kualitas dan Kinerja ASN Sesuai Tuntutan Ekologis Struktur yang Sederhana, Tata Kelola yang Terintegrasi Berbasis Elektronik, Dan Transformasi Pelayanan yang Adaptif	Masyarakat Kabupaten Tuban	15225 Orang	456,135,750	DINAS KESEHATAN, PENGENDALIAN PENDUDUK DAN KELUARGA BERENCANA	
1	02 02 2.02 03	Pengelolaan Pelayanan Kesehatan Bayi Baru Lahir				15280 Orang	15280 Orang	23,127,500	608,384,500	11,682,500	Semua Kab/Kota, Semua Kecamatan, Semua Kelurahan	Dana Transfer Umum-Dana Alokasi Umum Dana Transfer Khusus-Dana Alokasi Khusus Non Fisik	4. Perwujudan Kualitas dan Kinerja ASN Sesuai Tuntutan Ekologis Struktur yang Sederhana, Tata Kelola yang Terintegrasi Berbasis Elektronik, Dan Transformasi Pelayanan yang Adaptif	Masyarakat Kabupaten Tuban	15280 Orang	23,127,500	DINAS KESEHATAN, PENGENDALIAN PENDUDUK DAN KELUARGA BERENCANA	

**Penetapan Perubahan Rencana Kerja Pemerintah Daerah (RKPD)
Kabupaten Tuban
Tahun 2023**

Kode	Urusan/ Bidang Urusan/ Program/ Kegiatan/ Sub Kegiatan	Indikator Program/ Kegiatan/ Sub Kegiatan	Target Akhir Periode RPJMD	Realisasi Capaian RKPD Tahun 2021	Prakiraan Capaian Target RKPD Tahun 2022	Capaian Kinerja dan Kerangka Pendanaan							Kelompok Sasaran	Prakiraan Maju Rencana Tahun 2024		Perangkat Daerah Penanggung Jawab		
						Target 2023		Pagu Indikatif			Lokasi	Sumber Dana		Prioritas			Target	Pagu Indikatif
						Semula	Menjadi	RKPD 2023	APBD 2023	RKPD 2023 Perubahan				Nasional	Daerah			
1.02.02.2.02.04	Pengelolaan Pelayanan Kesehatan Balita	Jumlah Balita yang Mendapatkan Pelayanan Kesehatan Sesuai Standar				54983 Orang	54983 Orang	13,946,500	7,000,000	7,000,000	Kab. Tuban, Semua Kecamatan, Semua Kelurahan	Dana Transfer Umum-Dana Alokasi Umum Dana Transfer Khusus-Dana Alokasi Khusus Non Fisik	4. Perwujudan Kualitas dan Kinerja ASN Sesuai Tuntutan Ekologis Struktur yang Sederhana, Tata Kelola yang Terintegrasi Berbasis Elektronik, Dan Transformasi Pelayanan yang Adaptif	Masyarakat Kabupaten Tuban	54983 Orang	13,946,500	DINAS KESEHATAN, PENGENDALIAN PENDUDUK DAN KELUARGA BERENCANA	
1.02.02.2.02.05	Pengelolaan Pelayanan Kesehatan pada Usia Pendidikan Dasar	Jumlah Anak Usia Pendidikan Dasar yang Mendapatkan Pelayanan Kesehatan Sesuai Standar				100032 Orang	100032 Orang	14,670,000	7,000,000	7,000,000	Semua Kab/Kota, Semua Kecamatan, Semua Kelurahan	Dana Transfer Umum-Dana Alokasi Umum Dana Transfer Khusus-Dana Alokasi Khusus Non Fisik	4. Perwujudan Kualitas dan Kinerja ASN Sesuai Tuntutan Ekologis Struktur yang Sederhana, Tata Kelola yang Terintegrasi Berbasis Elektronik, Dan Transformasi Pelayanan yang Adaptif	Masyarakat Kabupaten Tuban	100032 Orang	14,670,000	DINAS KESEHATAN, PENGENDALIAN PENDUDUK DAN KELUARGA BERENCANA	
1.02.02.2.02.06	Pengelolaan Pelayanan Kesehatan pada Usia Produktif	Jumlah Penduduk Usia Produktif yang Mendapatkan Pelayanan Kesehatan Sesuai Standar				774050 Orang	774050 Orang	107,614,000	108,540,000	108,540,000	Semua Kab/Kota, Semua Kecamatan, Semua Kelurahan	Dana Transfer Umum-Dana Alokasi Umum Dana Transfer Khusus-Dana Alokasi Khusus Non Fisik	4. Perwujudan Kualitas dan Kinerja ASN Sesuai Tuntutan Ekologis Struktur yang Sederhana, Tata Kelola yang Terintegrasi Berbasis Elektronik, Dan Transformasi Pelayanan yang Adaptif	Masyarakat Kabupaten Tuban	774050 Orang	107,614,000	DINAS KESEHATAN, PENGENDALIAN PENDUDUK DAN KELUARGA BERENCANA	
1.02.02.2.02.07	Pengelolaan Pelayanan Kesehatan pada Usia Lanjut	Jumlah Penduduk Usia Lanjut yang Mendapatkan Pelayanan Kesehatan Sesuai Standar				131055 Orang	131055 Orang	14,368,000	7,000,000	7,000,000	Semua Kab/Kota, Semua Kecamatan, Semua Kelurahan	Dana Transfer Umum-Dana Alokasi Umum Dana Transfer Khusus-Dana Alokasi Khusus Non Fisik	4. Perwujudan Kualitas dan Kinerja ASN Sesuai Tuntutan Ekologis Struktur yang Sederhana, Tata Kelola yang Terintegrasi Berbasis Elektronik, Dan Transformasi Pelayanan yang Adaptif	Masyarakat Kabupaten Tuban	131055 Orang	14,368,000	DINAS KESEHATAN, PENGENDALIAN PENDUDUK DAN KELUARGA BERENCANA	

**Penetapan Perubahan Rencana Kerja Pemerintah Daerah (RKPD)
Kabupaten Tuban
Tahun 2023**

Kode	Urusan/ Bidang Urusan/ Program/ Kegiatan/ Sub Kegiatan	Indikator Program/ Kegiatan/ Sub Kegiatan	Target Akhir Periode RPJMD	Realisasi Capaian RKPD Tahun 2021	Prakiraan Capaian Target RKPD Tahun 2022	Capaian Kinerja dan Kerangka Pendanaan								Kelompok Sasaran	Prakiraan Maju Rencana Tahun 2024		Perangkat Daerah Penanggung Jawab	
						Target 2023		Pagu Indikatif			Lokasi	Sumber Dana	Prioritas		Target	Pagu Indikatif		
						Semula	Menjadi	RKPD 2023	APBD 2023	RKPD 2023 Perubahan			Nasional					Daerah
1.02.02.2.02.08	Pengelolaan Pelayanan Kesehatan Penderita Hipertensi	Jumlah Penderita Hipertensi yang Mendapatkan Pelayanan Kesehatan Sesuai Standar				306540 Orang	306540 Orang	31,101,500	41,606,700	41,606,700	Semua Kab/Kota, Semua Kecamatan, Semua Kelurahan	Dana Transfer Umum-Dana Alokasi Umum	4. Perwujudan Kualitas dan Kinerja ASN Sesuai Tuntutan Ekologis Struktur yang Sederhana, Tata Kelola yang Terintegrasi Berbasis Elektronik, Dan Transformasi Pelayanan yang Adaptif	Masyarakat Kabupaten Tuban	306540 Orang	34,000,000	DINAS KESEHATAN, PENGENDALIAN PENDUDUK DAN KELUARGA BERENCANA	
1.02.02.2.02.09	Pengelolaan Pelayanan Kesehatan Penderita Diabetes Melitus	Jumlah Penderita Diabetes Melitus yang Mendapatkan Pelayanan Kesehatan Sesuai Standar				16285 Orang	16285 Orang	369,401,000	7,156,000	1,189,595,000	Semua Kab/Kota, Semua Kecamatan, Semua Kelurahan	Dana Transfer Umum-Dana Alokasi Umum Dana Transfer Khusus-Dana Alokasi Khusus Non Fisik Dana Insentif Daerah	4. Perwujudan Kualitas dan Kinerja ASN Sesuai Tuntutan Ekologis Struktur yang Sederhana, Tata Kelola yang Terintegrasi Berbasis Elektronik, Dan Transformasi Pelayanan yang Adaptif	Masyarakat Kabupaten Tuban	16285 Orang	369,401,000	DINAS KESEHATAN, PENGENDALIAN PENDUDUK DAN KELUARGA BERENCANA	
1.02.02.2.02.10	Pengelolaan Pelayanan Kesehatan Orang dengan Gangguan Jiwa Berat	Jumlah Orang yang Mendapatkan Pelayanan Kesehatan Orang dengan Gangguan Jiwa Berat Sesuai Standar				2618 Orang	2618 Orang	13,316,000	47,333,650	9,492,000	Semua Kab/Kota, Semua Kecamatan, Semua Kelurahan	Dana Transfer Umum-Dana Alokasi Umum	4. Perwujudan Kualitas dan Kinerja ASN Sesuai Tuntutan Ekologis Struktur yang Sederhana, Tata Kelola yang Terintegrasi Berbasis Elektronik, Dan Transformasi Pelayanan yang Adaptif	Masyarakat Kabupaten Tuban	2618 Orang	0	DINAS KESEHATAN, PENGENDALIAN PENDUDUK DAN KELUARGA BERENCANA	
1.02.02.2.02.11	Pengelolaan Pelayanan Kesehatan Orang Terduga Tuberkulosis	Jumlah Orang Terduga Menderita Tuberkulosis yang Mendapatkan Pelayanan Sesuai Standar				13268 Orang	13268 Orang	10,000,000	70,244,000	70,244,000	Semua Kab/Kota, Semua Kecamatan, Semua Kelurahan	Dana Transfer Umum-Dana Alokasi Umum	4. Perwujudan Kualitas dan Kinerja ASN Sesuai Tuntutan Ekologis Struktur yang Sederhana, Tata Kelola yang Terintegrasi Berbasis Elektronik, Dan Transformasi Pelayanan yang Adaptif	Masyarakat Kabupaten Tuban	13268 Orang	10,000,000	DINAS KESEHATAN, PENGENDALIAN PENDUDUK DAN KELUARGA BERENCANA	

**Penetapan Perubahan Rencana Kerja Pemerintah Daerah (RKPD)
Kabupaten Tuban
Tahun 2023**

Kode	Urusan/ Bidang Urusan/ Program/ Kegiatan/ Sub Kegiatan	Indikator Program/ Kegiatan/ Sub Kegiatan	Target Akhir Periode RPJMD	Realisasi Capaian RKPD Tahun 2021	Prakiraan Capaian Target RKPD Tahun 2022	Capaian Kinerja dan Kerangka Pendanaan							Kelompok Sasaran	Prakiraan Maju Rencana Tahun 2024		Perangkat Daerah Penanggung Jawab		
						Target 2023		Pagu Indikatif			Lokasi	Sumber Dana		Prioritas			Target	Pagu Indikatif
						Semula	Menjadi	RKPD 2023	APBD 2023	RKPD 2023 Perubahan				Nasional	Daerah			
1.02.02.2.02.12	Pengelolaan Pelayanan Kesehatan Orang dengan Risiko Terinfeksi HIV	Jumlah Orang Terduga Menderita HIV yang Mendapatkan Pelayanan Sesuai Standar				19215 Orang	19215 Orang	10,000,000	10,250,000	270,250,000	Semua Kab/Kota, Semua Kecamatan, Semua Kelurahan	Dana Transfer Umum-Dana Alokasi Umum, Dana Transfer Khusus-Dana Alokasi Khusus Non Fisik	4. Perwujudan Kualitas dan Kinerja ASN Sesuai Tuntutan Ekologis Struktur yang Sederhana, Tata Kelola yang Terintegrasi Berbasis Elektronik, Dan Transformasi Pelayanan yang Adaptif	Masyarakat Kabupaten Tuban	19215 Orang	87,000,000	DINAS KESEHATAN, PENGENDALIAN PENDUDUK DAN KELUARGA BERENCANA	
1.02.02.2.02.13	Pengelolaan Pelayanan Kesehatan bagi Penduduk pada Kondisi Kejadian Luar Biasa (KLB)	Jumlah Dokumen Hasil Pengelolaan Pelayanan Kesehatan bagi Penduduk pada Kondisi Kejadian Luar Biasa (KLB) Sesuai Standar				1 Dokumen	1 Dokumen	191,290,400	5,120,250	5,120,250	Semua Kab/Kota, Semua Kecamatan, Semua Kelurahan	Dana Transfer Umum-Dana Alokasi Umum, Dana Transfer Khusus-Dana Alokasi Khusus Non Fisik	4. Perwujudan Kualitas dan Kinerja ASN Sesuai Tuntutan Ekologis Struktur yang Sederhana, Tata Kelola yang Terintegrasi Berbasis Elektronik, Dan Transformasi Pelayanan yang Adaptif	Masyarakat Kabupaten Tuban	1 Dokumen	196,170,150	DINAS KESEHATAN, PENGENDALIAN PENDUDUK DAN KELUARGA BERENCANA	
1.02.02.2.02.14	Pengelolaan Pelayanan Kesehatan bagi Penduduk Terdampak Krisis Kesehatan Akibat Bencana dan/atau Berpotensi Bencana	Jumlah Dokumen Hasil Pengelolaan Pelayanan Kesehatan bagi Penduduk Terdampak Krisis Kesehatan Akibat Bencana dan/atau Berpotensi Bencana Sesuai Standar				2 Dokumen	2 Dokumen	97,215,000	20,093,150	12,409,150	Semua Kab/Kota, Semua Kecamatan, Semua Kelurahan	Dana Transfer Umum-Dana Alokasi Umum	4. Perwujudan Kualitas dan Kinerja ASN Sesuai Tuntutan Ekologis Struktur yang Sederhana, Tata Kelola yang Terintegrasi Berbasis Elektronik, Dan Transformasi Pelayanan yang Adaptif	Masyarakat Kabupaten Tuban	2 Dokumen	1,379,286,000	DINAS KESEHATAN, PENGENDALIAN PENDUDUK DAN KELUARGA BERENCANA	

**Penetapan Perubahan Rencana Kerja Pemerintah Daerah (RKPD)
Kabupaten Tuban
Tahun 2023**

Kode	Urusan/ Bidang Urusan/ Program/ Kegiatan/ Sub Kegiatan	Indikator Program/ Kegiatan/ Sub Kegiatan	Target Akhir Periode RPJMD	Realisasi Capaian RKPD Tahun 2021	Prakiraan Capaian Target RKPD Tahun 2022	Capaian Kinerja dan Kerangka Pendanaan										Kelompok Sasaran	Prakiraan Maju Rencana Tahun 2024		Perangkat Daerah Penanggung Jawab
						Target 2023		Pagu Indikatif			Lokasi	Sumber Dana	Prioritas		Target		Pagu Indikatif		
						Semula	Menjadi	RKPD 2023	APBD 2023	RKPD 2023 Perubahan			Nasional	Daerah					
1.02.02.2.02.18	Pengelolaan Pelayanan Promosi Kesehatan	Jumlah Dokumen Hasil Pengelolaan Pelayanan Promosi Kesehatan					2 Dokumen	2 Dokumen	172,948,000	0	125,690,000	Semua Kab/Kota, Semua Kecamatan, Semua Kelurahan	Dana Transfer Umum-Dana Alokasi Umum Dana Transfer Khusus-Dana Alokasi Khusus Non Fisik		4. Perwujudan Kualitas dan Kinerja ASN Sesuai Tuntutan Ekologis Struktur yang Sederhana, Tata Kelola yang Terintegrasi Berbasis Elektronik, Dan Transformasi Pelayanan yang Adaptif	Masyarakat Kabupaten Tuban	2 Dokumen	197,948,000	DINAS KESEHATAN, PENGENDALIAN PENDUDUK DAN KELUARGA BERENCANA
1.02.02.2.02.19	Pengelolaan Pelayanan Kesehatan Tradisional, Akupuntur, Asuhan Mandiri, dan Tradisional Lainnya	Jumlah Dokumen Hasil Pengelolaan Pelayanan Kesehatan Tradisional, Akupuntur, Asuhan Mandiri dan Tradisional Lainnya					4 Dokumen	4 Dokumen	10,000,000	7,610,000	7,610,000	Kab. Tuban, Semua Kecamatan, Semua Kelurahan Kab. Tuban, Kebonsari	Dana Transfer Umum-Dana Alokasi Umum		4. Perwujudan Kualitas dan Kinerja ASN Sesuai Tuntutan Ekologis Struktur yang Sederhana, Tata Kelola yang Terintegrasi Berbasis Elektronik, Dan Transformasi Pelayanan yang Adaptif	Masyarakat Kabupaten Tuban	4 Dokumen	55,000,000	DINAS KESEHATAN, PENGENDALIAN PENDUDUK DAN KELUARGA BERENCANA
1.02.02.2.02.20	Pengelolaan Surveilans Kesehatan	Jumlah Dokumen Hasil Pengelolaan Surveilans Kesehatan					1 Dokumen	1 Dokumen	112,178,000	153,209,900	251,130,800	Semua Kab/Kota, Semua Kecamatan, Semua Kelurahan	Dana Transfer Umum-Dana Alokasi Umum Dana Transfer Khusus-Dana Alokasi Khusus Non Fisik		4. Perwujudan Kualitas dan Kinerja ASN Sesuai Tuntutan Ekologis Struktur yang Sederhana, Tata Kelola yang Terintegrasi Berbasis Elektronik, Dan Transformasi Pelayanan yang Adaptif	Masyarakat Kabupaten Tuban	1 Dokumen	112,178,000	DINAS KESEHATAN, PENGENDALIAN PENDUDUK DAN KELUARGA BERENCANA
1.02.02.2.02.22	Pengelolaan Pelayanan Kesehatan Jiwa dan NAPZA	Jumlah Penyalahguna NAPZA yang Mendapatkan Pelayanan Kesehatan					17 Orang	17 Orang	9,097,000	3,215,000	3,215,000	Semua Kab/Kota, Semua Kecamatan, Semua Kelurahan	Dana Transfer Umum-Dana Alokasi Umum		3. Peningkatan Kualitas Pembangunan Manusia melalui Penyelenggaraan Layanan Dasar, Peningkatan Ketrampilan Teknis Pelaku Ekonomi dan Ketenagakerjaan serta Perlindungan Sosial yang produktif	Masyarakat Kabupaten Tuban	17 Orang	0	DINAS KESEHATAN, PENGENDALIAN PENDUDUK DAN KELUARGA BERENCANA

**Penetapan Perubahan Rencana Kerja Pemerintah Daerah (RKPD)
Kabupaten Tuban
Tahun 2023**

Kode	Urusan/ Bidang Urusan/ Program/ Kegiatan/ Sub Kegiatan	Indikator Program/ Kegiatan/ Sub Kegiatan	Target Akhir Periode RPJMD	Realisasi Capaian RKPD Tahun 2021	Prakiraan Capaian Target RKPD Tahun 2022	Capaian Kinerja dan Kerangka Pendanaan							Kelompok Sasaran	Prakiraan Maju Rencana Tahun 2024		Perangkat Daerah Penanggung Jawab		
						Target 2023		Pagu Indikatif			Lokasi	Sumber Dana		Prioritas			Target	Pagu Indikatif
						Semula	Menjadi	RKPD 2023	APBD 2023	RKPD 2023 Perubahan				Nasional	Daerah			
1.02.02.2.02.25	Pelayanan Kesehatan Penyakit Menular dan Tidak Menular	Jumlah Dokumen Hasil Pelayanan Kesehatan Penyakit Menular dan Tidak Menular					1 Dokumen	0	0	640,873,750		Dana Transfer Khusus-Dana Alokasi Khusus Non Fisik	3. Peningkatan Kualitas Pembangunan Manusia melalui Penyelenggaraan Layanan Dasar, Peningkatan Ketrampilan Teknis Pelaku Ekonomi dan Ketenagakerjaan serta Perlindungan Sosial yang produktif	Masyarakat Kabupaten Tuban	1 Dokumen	0	DINAS KESEHATAN, PENGENDALIAN PENDUDUK DAN KELUARGA BERENCANA	
1.02.02.2.02.26	Pengelolaan Jaminan Kesehatan Masyarakat	Jumlah Dokumen Hasil Pengelolaan Jaminan Kesehatan Masyarakat				23 Dokumen	23 Dokumen	35,547,485,800	33,739,808,500	37,423,836,225	Semua Kab/Kota, Semua Kecamatan, Semua Kelurahan	Pajak Rokok Dana Transfer Umum-Dana Alokasi Umum DBH Cukai Hasil Tembakau (CHT)	4. Perwujudan Kualitas dan Kinerja ASN Sesuai Tuntutan Ekologis Struktur yang Sederhana, Tata Kelola yang Terintegrasi Berbasis Elektronik, Dan Transformasi Pelayanan yang Adaptif	Masyarakat Kabupaten Tuban	23 Dokumen	33,138,853,900	DINAS KESEHATAN, PENGENDALIAN PENDUDUK DAN KELUARGA BERENCANA	
1.02.02.2.02.29	Penyelenggaraan Kabupaten/Kota Sehat	Jumlah Dokumen Hasil Penyelenggaraan Kabupaten/Kota Sehat				1 Dokumen	1 Dokumen	9,195,000	55,195,000	17,440,300	Semua Kab/Kota, Semua Kecamatan, Semua Kelurahan	Dana Transfer Umum-Dana Alokasi Umum	4. Perwujudan Kualitas dan Kinerja ASN Sesuai Tuntutan Ekologis Struktur yang Sederhana, Tata Kelola yang Terintegrasi Berbasis Elektronik, Dan Transformasi Pelayanan yang Adaptif	Masyarakat Kabupaten Tuban	1 Dokumen	10,232,500	DINAS KESEHATAN, PENGENDALIAN PENDUDUK DAN KELUARGA BERENCANA	
1.02.02.2.02.35	Pelaksanaan Akreditasi Fasilitas Kesehatan di Kabupaten/Kota	Jumlah Fasilitas Kesehatan yang Terakreditasi di Kabupaten/Kota				34 unit	34 unit	340,958,400	460,508,360	437,941,160	Kab. Tuban, Tuban, Kebonsari	Dana Transfer Umum-Dana Alokasi Umum Dana Transfer Khusus-Dana Alokasi Khusus Non Fisik	4. Perwujudan Kualitas dan Kinerja ASN Sesuai Tuntutan Ekologis Struktur yang Sederhana, Tata Kelola yang Terintegrasi Berbasis Elektronik, Dan Transformasi Pelayanan yang Adaptif	Masyarakat Kabupaten Tuban	34 unit	302,558,400	DINAS KESEHATAN, PENGENDALIAN PENDUDUK DAN KELUARGA BERENCANA	

**Penetapan Perubahan Rencana Kerja Pemerintah Daerah (RKPD)
Kabupaten Tuban
Tahun 2023**

Kode	Urusan/ Bidang Urusan/ Program/ Kegiatan/ Sub Kegiatan	Indikator Program/ Kegiatan/ Sub Kegiatan	Target Akhir Periode RPJMD	Realisasi Capaian RKPD Tahun 2021	Prakiraan Capaian Target RKPD Tahun 2022	Capaian Kinerja dan Kerangka Pendanaan							Kelompok Sasaran	Prakiraan Maju Rencana Tahun 2024		Perangkat Daerah Penanggung Jawab		
						Target 2023		Pagu Indikatif			Lokasi	Sumber Dana		Prioritas			Target	Pagu Indikatif
						Semula	Menjadi	RKPD 2023	APBD 2023	RKPD 2023 Perubahan				Nasional	Daerah			
1.02.02.2.02.36	Investigasi Awal Kejadian Tidak Diharapkan (Kejadian Ikutan Pasca Imunisasi dan Pemberian Obat Massal)	Jumlah Laporan Hasil Investigasi Awal Kejadian Tidak Diharapkan (Kejadian Ikutan Pasca Imunisasi dan Pemberian Obat Massal)				1 Laporan	1 Laporan	13,477,750	33,779,350	13,477,750	Semua Kab/Kota, Semua Kecamatan, Semua Kelurahan	Dana Transfer Umum-Dana Alokasi Umum	4. Perwujudan Kualitas dan Kinerja ASN Sesuai Tuntutan Ekologis Struktur yang Sederhana, Tata Kelola yang Terintegrasi Berbasis Elektronik, Dan Transformasi Pelayanan yang Adaptif	Masyarakat Kabupaten Tuban	1 Laporan	15,000,000	DINAS KESEHATAN, PENGENDALIAN PENDUDUK DAN KELUARGA BERENCANA	
1.02.02.2.02.37	Pelaksanaan Kewaspadaan Dini dan Respon Wabah	Jumlah Dokumen Hasil Pelaksanaan Kewaspadaan Dini dan Respon Wabah				185 Dokumen	185 Dokumen	556,767,500	923,491,900	656,767,500	Kab. Tuban, Tuban, Kebonsari	Dana Transfer Umum-Dana Alokasi Umum Dana Insentif Daerah	4. Perwujudan Kualitas dan Kinerja ASN Sesuai Tuntutan Ekologis Struktur yang Sederhana, Tata Kelola yang Terintegrasi Berbasis Elektronik, Dan Transformasi Pelayanan yang Adaptif	Masyarakat Kabupaten Tuban	185 Dokumen	569,000,000	DINAS KESEHATAN, PENGENDALIAN PENDUDUK DAN KELUARGA BERENCANA	
1.02.02.2.02.38	Penyediaan dan Pengelolaan Sistem Penanganan Gawat Darurat Terpadu (SPGDT)	Jumlah Public Safety Center (PSC 119) Tersedia, Terkelola dan Terintegrasi Dengan Rumah Sakit Dalam Satu Sistem Penanganan Gawat Darurat Terpadu (SPGDT)				40 Unit	40 Unit	300,619,352	407,659,250	531,159,250	Semua Kab/Kota, Semua Kecamatan, Semua Kelurahan	Dana Transfer Umum-Dana Alokasi Umum	4. Perwujudan Kualitas dan Kinerja ASN Sesuai Tuntutan Ekologis Struktur yang Sederhana, Tata Kelola yang Terintegrasi Berbasis Elektronik, Dan Transformasi Pelayanan yang Adaptif	Masyarakat Kabupaten Tuban	40 Unit	629,593,600	DINAS KESEHATAN, PENGENDALIAN PENDUDUK DAN KELUARGA BERENCANA	
1.02.02.2.02.40	Pengelolaan pelayanan kesehatan orang dengan Tuberkulosis	Jumlah orang dengan Tuberkulosis yang mendapatkan pelayanan kesehatan sesuai standar					2400 Orang	0	0	31,722,000		Pajak Rokok Dana Transfer Umum-Dana Alokasi Umum	3. Peningkatan Kualitas Pembangunan Manusia melalui Penyelenggaraan Layanan Dasar, Peningkatan Ketrampilan Teknis Pelaku Ekonomi dan Ketenagakerjaan serta Perlindungan Sosial yang produktif	Masyarakat Kabupaten Tuban	2400 Orang	0	DINAS KESEHATAN, PENGENDALIAN PENDUDUK DAN KELUARGA BERENCANA	

**Penetapan Perubahan Rencana Kerja Pemerintah Daerah (RKPD)
Kabupaten Tuban
Tahun 2023**

Kode	Urusan/ Bidang Urusan/ Program/ Kegiatan/ Sub Kegiatan	Indikator Program/ Kegiatan/ Sub Kegiatan	Target Akhir Periode RPJMD	Realisasi Capaian RKPD Tahun 2021	Prakiraan Capaian Target RKPD Tahun 2022	Capaian Kinerja dan Kerangka Pendanaan								Kelompok Sasaran	Prakiraan Maju Rencana Tahun 2024		Perangkat Daerah Penanggung Jawab	
						Target 2023		Pagu Indikatif			Lokasi	Sumber Dana	Prioritas		Target	Pagu Indikatif		
						Semula	Menjadi	RKPD 2023	APBD 2023	RKPD 2023 Perubahan			Nasional					Daerah
1.02.02.2.03.02	Pengelolaan Sistem Informasi Kesehatan	Jumlah Dokumen Hasil Pengelolaan Sistem Informasi Kesehatan				35 Dokumen	35 Dokumen	30,000,000	28,880,000	9,886,000	Semua Kab/Kota, Semua Kecamatan, Semua Kelurahan	Pajak Rokok Dana Transfer Umum- Dana Alokasi Umum	4. Perwujudan Kualitas dan Kinerja ASN Sesuai Tuntutan Ekologis Struktur yang Sederhana, Tata Kelola yang Terintegrasi Berbasis Elektronik, Dan Transformasi Pelayanan yang Adaptif	Fasyankes di Kabupaten Tuban	35 Dokumen	30,000,000	DINAS KESEHATAN, PENGENDALIAN PENDUDUK DAN KELUARGA BERENCANA	
1.02.02.2.04	Penerbitan Izin Rumah Sakit Kelas C, D dan Fasilitas Pelayanan Kesehatan Tingkat Daerah Kabupaten/Kota	Rasio daya tampung RS terhadap jumlah penduduk	%		%	100 %	100 %	23,075,000	19,433,700	58,940,700					100 %	84,060,724		
1.02.02.2.04.01	Pengendalian dan Pengawasan serta Tindak Lanjut Pengawasan Perizinan Rumah Sakit Kelas C, D dan Fasilitas Pelayanan Kesehatan Lainnya	Jumlah Rumah Sakit Kelas C, D dan Fasilitas Pelayanan Kesehatan yang Dikendalikan, Diawasi dan Ditindaklanjuti Perizinannya				82 Unit	82 Unit	10,000,000	8,828,200	11,928,200	Kab. Tuban, Semua Kecamatan, Semua Kelurahan	Dana Transfer Umum- Dana Alokasi Umum		RS, Puskesmas dan Klinik, Laboratorium Kesehatan, UTD di Kabupaten Tuban	82 Unit	40,604,300	DINAS KESEHATAN, PENGENDALIAN PENDUDUK DAN KELUARGA BERENCANA	
1.02.02.2.04.02	Peningkatan Tata Kelola Rumah Sakit dan Fasilitas Pelayanan Kesehatan Tingkat Daerah Kabupaten/Kota	Jumlah Rumah Sakit dan Fasilitas Pelayanan Kesehatan Tingkat Daerah Kabupaten/Kota yang Melakukan Peningkatan Tata Kelola Sesuai Standar				37 Unit	37 Unit	13,075,000	10,605,500	24,445,500	Semua Kab/Kota, Semua Kecamatan, Semua Kelurahan	Dana Transfer Umum- Dana Alokasi Umum	4. Perwujudan Kualitas dan Kinerja ASN Sesuai Tuntutan Ekologis Struktur yang Sederhana, Tata Kelola yang Terintegrasi Berbasis Elektronik, Dan Transformasi Pelayanan yang Adaptif	RS, Puskesmas dan Klinik, Laboratorium Kesehatan, UTD di Kabupaten Tuban	37 Unit	43,456,424	DINAS KESEHATAN, PENGENDALIAN PENDUDUK DAN KELUARGA BERENCANA	

**Penetapan Perubahan Rencana Kerja Pemerintah Daerah (RKPD)
Kabupaten Tuban
Tahun 2023**

Kode	Urusan/ Bidang Urusan/ Program/ Kegiatan/ Sub Kegiatan	Indikator Program/ Kegiatan/ Sub Kegiatan	Target Akhir Periode RPJMD	Realisasi Capaian RKPD Tahun 2021	Prakiraan Capaian Target RKPD Tahun 2022	Capaian Kinerja dan Kerangka Pendanaan								Kelompok Sasaran	Prakiraan Maju Rencana Tahun 2024		Perangkat Daerah Penanggung Jawab	
						Target 2023		Pagu Indikatif			Lokasi	Sumber Dana	Prioritas		Target	Pagu Indikatif		
						Semula	Menjadi	RKPD 2023	APBD 2023	RKPD 2023 Perubahan			Nasional					Daerah
1.02.02.2.04.03	Peningkatan Mutu Pelayanan Fasilitas Kesehatan	Jumlah Fasilitas Kesehatan yang Dilakukan Pengukuran Indikator Nasional Mutu (INM) Pelayanan kesehatan					33 Unit	0	0	22,567,000	Semua Kab/Kota, Semua Kecamatan, Semua Kelurahan	Dana Transfer Khusus-Dana Alokasi Khusus Non Fisik	3. Peningkatan Kualitas Pembangunan Manusia melalui Penyelenggaraan Layanan Dasar, Peningkatan Keterampilan Teknis Pelaku Ekonomi dan Ketenagakerjaan serta Perlindungan Sosial yang produktif 3. Peningkatan Kualitas Pembangunan Manusia melalui Penyelenggaraan Layanan Dasar, Peningkatan Keterampilan Teknis Pelaku Ekonomi dan Ketenagakerjaan serta Perlindungan Sosial yang produktif	RS, Puskesmas dan Klinik, Laboratorium Kesehatan, UTD di Kabupaten Tuban	33 Unit	0	DINAS KESEHATAN, PENGENDALIAN PENDUDUK DAN KELUARGA BERENCANA	
1.02.03	PROGRAM PENINGKATAN KAPASITAS SUMBER DAYA MANUSIA KESEHATAN	Persentase fasyankes dengan tenaga kesehatan sesuai standar	%	%		74,36 %	74,36 %	627,896,100	1,887,771,900	2,377,534,600					74,36 %	627,896,200		
1.02.03.2.01	Pemberian Izin Praktik Tenaga Kesehatan di Wilayah Kabupaten/Kota	Persentase tenaga kesehatan di fasyankes dasar dan rujukan yang memiliki izin praktik	%	%		82 %	82 %	9,563,100	9,563,100	9,563,100					82 %	9,563,200		
1.02.03.2.01.02	Pembinaan dan Pengawasan Tenaga Kesehatan serta Tindak Lanjut Perizinan Praktik Tenaga Kesehatan	Jumlah Dokumen Hasil Pembinaan dan Pengawasan Tenaga Kesehatan serta Tindak Lanjut Perizinan Praktik Tenaga Kesehatan jumlah tenaga kesehatan di fasyankes dasar dan rujukan yang memiliki izin praktik				0 Dokumen 2 orang	0 Dokumen 2 orang	9,563,100	9,563,100	9,563,100	Semua Kab/Kota, Semua Kecamatan, Semua Kelurahan	Dana Transfer Umum-Dana Alokasi Umum	Meningkatkan Sumber Daya Manusia Yang Berkualitas Dan Berdaya Saing 4. Perwujudan Kualitas dan Kinerja ASN Sesuai Tuntutan Ekologis Struktur yang Sederhana, Tata Kelola yang Terintegrasi Berbasis Elektronik, Dan Transformasi Pelayanan yang Adaptif	SDM Kesehatan di Kabupaten Tuban	0 Dokumen 2 orang	9,563,200	DINAS KESEHATAN, PENGENDALIAN PENDUDUK DAN KELUARGA BERENCANA	

**Penetapan Perubahan Rencana Kerja Pemerintah Daerah (RKPD)
Kabupaten Tuban
Tahun 2023**

Kode	Urusan/ Bidang Urusan/ Program/ Kegiatan/ Sub Kegiatan	Indikator Program/ Kegiatan/ Sub Kegiatan	Target Akhir Periode RPJMD	Realisasi Capaian RKPD Tahun 2021	Prakiraan Capaian Target RKPD Tahun 2022	Capaian Kinerja dan Kerangka Pendanaan							Kelompok Sasaran	Prakiraan Maju Rencana Tahun 2024		Perangkat Daerah Penanggung Jawab		
						Target 2023		Pagu Indikatif			Lokasi	Sumber Dana		Prioritas			Target	Pagu Indikatif
						Semula	Menjadi	RKPD 2023	APBD 2023	RKPD 2023 Perubahan				Nasional	Daerah			
1 02 03 2.02	Perencanaan Kebutuhan dan Pendayagunaan Sumber Daya Manusia Kesehatan untuk UKP dan UKM di Wilayah Kabupaten/Kota	Persentase pemenuhan kebutuhan SDM Kesehatan terhadap dokumen perencanaan	%		%	26 %	26 %	583,333,000	172,333,000	877,723,500				26 %	583,333,000			
1 02 03 2.02 01	Perencanaan dan Distribusi serta Pemerataan Sumber Daya Manusia Kesehatan	Jumlah dokumen hasil perencanaan dan distribusi serta pemerataan SDM kesehatan Jumlah Dokumen Hasil Perencanaan dan Distribusi serta Pemerataan Sumber Daya Manusia Kesehatan				1 dokumen 0 Dokumen	1 dokumen 0 Dokumen	14,098,000	20,098,000	23,173,000	Kab. Tuban, Tuban, Kebonsari	Dana Transfer Umum- Dana Alokasi Umum	4. Perwujudan Kualitas dan Kinerja ASN Sesuai Tuntutan Ekologis Struktur yang Sederhana, Tata Kelola yang Terintegrasi Berbasis Elektronik, Dan Transformasi Pelayanan yang Adaptif	SDMK di Kabupaten Tuban	1 dokumen 0 Dokumen	14,098,000	DINAS KESEHATAN, PENGENDALIAN PENDUDUK DAN KELUARGA BERENCANA	
1 02 03 2.02 02	Pemenuhan Kebutuhan Sumber Daya Manusia Kesehatan Sesuai Standar	Jumlah SDM kesehatan yang memenuhi standar untuk pelayanan kesehatan kesehatan Jumlah Sumber Daya Manusia Kesehatan yang Memenuhi Standar di Fasilitas Pelayanan Kesehatan (Fasyankes)				40 orang 0 Orang	40 orang 0 Orang	569,235,000	152,235,000	463,283,000	Kab. Tuban, Semua Kecamatan, Semua Kelurahan	Dana Transfer Umum- Dana Alokasi Umum Bantuan Keuangan Khusus dari Pemerintah Provinsi	4. Perwujudan Kualitas dan Kinerja ASN Sesuai Tuntutan Ekologis Struktur yang Sederhana, Tata Kelola yang Terintegrasi Berbasis Elektronik, Dan Transformasi Pelayanan yang Adaptif	SDMK di Kabupaten Tuban	40 orang 0 Orang	569,235,000	DINAS KESEHATAN, PENGENDALIAN PENDUDUK DAN KELUARGA BERENCANA	
1 02 03 2.02 03	Pembinaan dan Pengawasan Sumber Daya Manusia Kesehatan	Jumlah Dokumen Hasil Pembinaan dan Pengawasan Sumber Daya Manusia Kesehatan					3 Dokumen	0	0	391,267,500		Dana Transfer Khusus- Dana Alokasi Khusus Non Fisik	4. Perwujudan Kualitas dan Kinerja ASN Sesuai Tuntutan Ekologis Struktur yang Sederhana, Tata Kelola yang Terintegrasi Berbasis Elektronik, Dan Transformasi Pelayanan yang Adaptif	SDMK di Kabupaten Tuban	3 Dokumen	0	DINAS KESEHATAN, PENGENDALIAN PENDUDUK DAN KELUARGA BERENCANA	
1 02 03 2.03	Pengembangan Mutu dan Peningkatan Kompetensi Teknis Sumber Daya Manusia Kesehatan Tingkat Daerah Kabupaten/Kota	Persentase Sumber Daya Manusia Kesehatan (SDMK) yang ditingkatkan pengetahuan dan keterampilan teknisnya	%		%	7 %	7 %	35,000,000	1,705,875,800	1,490,248,000				7 %	35,000,000			

**Penetapan Perubahan Rencana Kerja Pemerintah Daerah (RKPD)
Kabupaten Tuban
Tahun 2023**

Kode	Urusan/ Bidang Urusan/ Program/ Kegiatan/ Sub Kegiatan	Indikator Program/ Kegiatan/ Sub Kegiatan	Target Akhir Periode RPJMD	Realisasi Capaian RKPD Tahun 2021	Prakiraan Capaian Target RKPD Tahun 2022	Capaian Kinerja dan Kerangka Pendanaan							Kelompok Sasaran	Prakiraan Maju Rencana Tahun 2024		Perangkat Daerah Penanggung Jawab		
						Target 2023		Pagu Indikatif			Lokasi	Sumber Dana		Prioritas			Target	Pagu Indikatif
						Semula	Menjadi	RKPD 2023	APBD 2023	RKPD 2023 Perubahan				Nasional	Daerah			
1.02.03.01	Pengembangan Mutu dan Peningkatan Kompetensi Teknis Sumber Daya Manusia Kesehatan Tingkat Daerah Kabupaten/Kota	Jumlah Sumber Daya Manusia Kesehatan Tingkat Daerah Kabupaten/Kota yang Ditingkatkan Mutu dan Kompetensinya				260 Orang	260 Orang	35,000,000	1,705,875,800	1,490,248,000	Semua Kab/Kota, Semua Kecamatan, Semua Kelurahan	Dana Transfer Umum-Dana Alokasi Umum Dana Transfer Khusus-Dana Alokasi Khusus Non Fisik	4. Perwujudan Kualitas dan Kinerja ASN Sesuai Tuntutan Ekologis Struktur yang Sederhana, Tata Kelola yang Terintegrasi Berbasis Elektronik, Dan Transformasi Pelayanan yang Adaptif	SDMK di Kabupaten Tuban	260 Orang	35,000,000	DINAS KESEHATAN, PENGENDALIAN PENDUDUK DAN KELUARGA BERENCANA	
1.02.04	PROGRAM SEDIAAN FARMASI, ALAT KESEHATAN DAN MAKANAN MINUMAN	Persentase Sediaan Farmasi, Alat Kesehatan dan Makanan Minuman yang Memenuhi Syarat	%	%		93.5 %		304,096,950	544,172,950	515,245,450					93.5 %	280,602,800		
1.02.04.2.01	Pemberian Izin Apotek, Toko Obat, Toko Alat Kesehatan dan Optikal, Usaha Mikro Obat Tradisional (UMOT)	Presentase fasilitas pelayanan kefarmasian (Apotek dan Toko Obat) yang memenuhi standar dan persyaratan perizinan	%	%		32 %	32 %	75,554,950	138,004,950	109,077,450					32 %	52,060,800		
1.02.04.2.01.01	Pengendalian dan Pengawasan serta Tindak Lanjut Pengawasan Perizinan Apotek, Toko Obat, Toko Alat Kesehatan, dan Optikal, Usaha Mikro Obat Tradisional (UMOT)	Jumlah Dokumen Hasil Pengendalian dan Pengawasan serta Tindak Lanjut Pengawasan Perizinan Apotek, Toko Obat, Toko Alat Kesehatan, dan Optikal, Usaha Mikro Obat Tradisional (UMOT)				30 Dokumen	30 Dokumen	62,934,200	125,384,200	96,456,700	Semua Kab/Kota, Semua Kecamatan, Semua Kelurahan	Dana Transfer Umum-Dana Alokasi Umum Dana Transfer Khusus-Dana Alokasi Khusus Non Fisik	4. Perwujudan Kualitas dan Kinerja ASN Sesuai Tuntutan Ekologis Struktur yang Sederhana, Tata Kelola yang Terintegrasi Berbasis Elektronik, Dan Transformasi Pelayanan yang Adaptif	Fasilitas Pelayanan Kefarmasian di Kabupaten Tuban	30 Dokumen	12,620,800	DINAS KESEHATAN, PENGENDALIAN PENDUDUK DAN KELUARGA BERENCANA	
1.02.04.2.01.03	Fasilitasi Pemenuhan Komitmen Izin Apotek, Toko Obat, Toko Alat Kesehatan, dan Optikal, Usaha Mikro Obat Tradisional (UMOT)	Jumlah Apotek, Toko Obat, Toko Alat Kesehatan, dan Optikal, Usaha Mikro Obat Tradisional (UMOT) yang Memenuhi Komitmen Izin				25 Sarana	25 Sarana	12,620,750	12,620,750	12,620,750	Semua Kab/Kota, Semua Kecamatan, Semua Kelurahan	Dana Transfer Umum-Dana Alokasi Umum	4. Perwujudan Kualitas dan Kinerja ASN Sesuai Tuntutan Ekologis Struktur yang Sederhana, Tata Kelola yang Terintegrasi Berbasis Elektronik, Dan Transformasi Pelayanan yang Adaptif	Fasilitas Pelayanan Kefarmasian di Kabupaten Tuban	25 Sarana	39,440,000	DINAS KESEHATAN, PENGENDALIAN PENDUDUK DAN KELUARGA BERENCANA	

**Penetapan Perubahan Rencana Kerja Pemerintah Daerah (RKPD)
Kabupaten Tuban
Tahun 2023**

Kode	Urusan/ Bidang Urusan/ Program/ Kegiatan/ Sub Kegiatan	Indikator Program/ Kegiatan/ Sub Kegiatan	Target Akhir Periode RPJMD	Realisasi Capaian RKPD Tahun 2021	Prakiraan Capaian Target RKPD Tahun 2022	Capaian Kinerja dan Kerangka Pendanaan						Kelompok Sasaran	Prakiraan Maju Rencana Tahun 2024		Perangkat Daerah Penanggung Jawab			
						Target 2023		Pagu Indikatif			Lokasi		Sumber Dana	Prioritas		Target	Pagu Indikatif	
						Semula	Menjadi	RKPD 2023	APBD 2023	RKPD 2023 Perubahan				Nasional				Daerah
1 02 04 2.03	Penerbitan Sertifikat Produksi Pangan Industri Rumah Tangga dan Nomor P-IRT sebagai Izin Produksi, untuk Produk Makanan Minuman Tertentu yang Dapat Diproduksi oleh Industri Rumah Tangga	Presentase sertifikat Industri Rumah Tangga Pangan (IRTP) yang diterbitkan	%	%	%	86 %	86 %	121,390,000	255,050,000	255,050,000			86 %	121,390,000				
1 02 04 2.03 01	Pengendalian dan Pengawasan serta Tindak Lanjut Pengawasan Sertifikat Produksi Pangan Industri Rumah Tangga dan Nomor P-IRT sebagai Izin Produksi, untuk Produk Makanan Minuman Tertentu yang Dapat Diproduksi oleh Industri Rumah Tangga	Jumlah Dokumen Hasil Pengendalian dan Pengawasan serta Tindak Lanjut Pengawasan Sertifikat Produksi Pangan Industri Rumah Tangga dan Nomor P-IRT sebagai Izin Produksi, untuk Produk Makanan Minuman Tertentu yang Dapat Diproduksi oleh Industri Rumah Tangga				50 Dokumen	50 Dokumen	121,390,000	255,050,000	255,050,000	Semua Kab/Kota, Semua Kecamatan, Semua Kelurahan	Dana Transfer Umum-Dana Alokasi Umum Dana Transfer Khusus-Dana Alokasi Khusus Non Fisik	4. Perwujudan Kualitas dan Kinerja ASN Sesuai Tuntutan Ekologis Struktur yang Sederhana, Tata Kelola yang Terintegrasi Berbasis Elektronik, Dan Transformasi Pelayanan yang Adaptif	IRTP di Kabupaten Tuban	50 Dokumen	121,390,000	DINAS KESEHATAN, PENGENDALIAN PENDUDUK DAN KELUARGA BERENCANA	
1 02 04 2.06	Pemeriksaan dan Tindak Lanjut Hasil Pemeriksaan Post Market pada Produksi dan Produk Makanan Minuman Industri Rumah Tangga	Presentase sarana yang dilakukan Pemeriksaan Post Market dan disampling produknya	%	%	%	36 %	36 %	107,152,000	151,118,000	151,118,000			36 %	107,152,000				
1 02 04 2.06 01	Pemeriksaan Post Market pada Produk Makanan-Minuman Industri Rumah Tangga yang Beredar dan Pengawasan serta Tindak Lanjut Pengawasan	Jumlah Produk dan Sarana Produksi Makanan-Minuman Industri Rumah Tangga Beredar yang Dilakukan Pemeriksaan Post Market dalam rangka Tindak Lanjut Pengawasan				40 Unit	40 Unit	107,152,000	151,118,000	151,118,000	Semua Kab/Kota, Semua Kecamatan, Semua Kelurahan	Dana Transfer Khusus-Dana Alokasi Khusus Non Fisik	4. Perwujudan Kualitas dan Kinerja ASN Sesuai Tuntutan Ekologis Struktur yang Sederhana, Tata Kelola yang Terintegrasi Berbasis Elektronik, Dan Transformasi Pelayanan yang Adaptif	Sarana yang dilakukan Pemeriksaan Post Market dan disampling produknya di Kabupaten Tuban	40 Unit	107,152,000	DINAS KESEHATAN, PENGENDALIAN PENDUDUK DAN KELUARGA BERENCANA	
1 02 05	PROGRAM PEMBERDAYAAN MASYARAKAT BIDANG KESEHATAN	Persentase Desa Siaga Aktif Purnama Mandiri	%	%	%	49.70 %	49.70 %	854,543,200	493,648,750	793,818,571			49.70 %	891,649,500				

**Penetapan Perubahan Rencana Kerja Pemerintah Daerah (RKPD)
Kabupaten Tuban
Tahun 2023**

Kode	Urusan/ Bidang Urusan/ Program/ Kegiatan/ Sub Kegiatan	Indikator Program/ Kegiatan/ Sub Kegiatan	Target Akhir Periode RPJMD	Realisasi Capaian RKPD Tahun 2021	Prakiraan Capaian Target RKPD Tahun 2022	Capaian Kinerja dan Kerangka Pendanaan							Kelompok Sasaran	Prakiraan Maju Rencana Tahun 2024		Perangkat Daerah Penanggung Jawab		
						Target 2023		Pagu Indikatif			Lokasi	Sumber Dana		Prioritas			Target	Pagu Indikatif
						Semula	Menjadi	RKPD 2023	APBD 2023	RKPD 2023 Perubahan				Nasional	Daerah			
1 02 05 2.01	Advokasi, Pemberdayaan, Kemitraan, Peningkatan Peran serta Masyarakat dan Lintas Sektor Tingkat Daerah Kabupaten/Kota	Persentase kader kehatan yang aktif	%	%	%	100 %	100 %	771,649,450	71,450,000	249,208,821					100 %	771,649,500		
1 02 05 2.01 01	Peningkatan Upaya Promosi Kesehatan, Advokasi, Kemitraan dan Pemberdayaan Masyarakat	Jumlah Dokumen Promosi Kesehatan, Advokasi, Kemitraan dan Pemberdayaan Masyarakat				1 Dokumen	1 Dokumen	771,649,450	71,450,000	249,208,821	Semua Kab/Kota, Semua Kecamatan, Semua Kelurahan	Dana Transfer Khusus- Dana Alokasi Khusus Non Fisik Bantuan Keuangan Khusus dari Pemerintah Provinsi	Meningkatkan Sumber Daya Manusia Yang Berkualitas Dan Berdaya Saing	4. Perwujudan Kualitas dan Kinerja ASN Sesuai Tuntutan Ekologis Struktur yang Sederhana, Tata Kelola yang Terintegrasi Berbasis Elektronik, Dan Transformasi Pelayanan yang Adaptif	Masyarakat Kabupaten Tuban	1 Dokumen	771,649,500	DINAS KESEHATAN, PENGENDALIAN PENDUDUK DAN KELUARGA BERENCANA
1 02 05 2.02	Pelaksanaan Sehat dalam rangka Promotif Preventif Tingkat Daerah Kabupaten/Kota	Persentase kegiatan preventif dan promotif yang dilaksanakan	%	%	%	100 %	100 %	28,870,000	176,460,000	63,870,000					100 %	60,000,000		
1 02 05 2.02 01	Penyelenggaraan Promosi Kesehatan dan Gerakan Hidup Bersih dan Sehat	Jumlah Dokumen Hasil Penyelenggaraan Promosi Kesehatan dan Gerakan Hidup Bersih dan Sehat				2 Dokumen	2 Dokumen	28,870,000	176,460,000	63,870,000	Semua Kab/Kota, Semua Kecamatan, Semua Kelurahan	Dana Transfer Umum- Dana Alokasi Umum	4. Perwujudan Kualitas dan Kinerja ASN Sesuai Tuntutan Ekologis Struktur yang Sederhana, Tata Kelola yang Terintegrasi Berbasis Elektronik, Dan Transformasi Pelayanan yang Adaptif	Masyarakat Kabupaten Tuban	2 Dokumen	60,000,000	DINAS KESEHATAN, PENGENDALIAN PENDUDUK DAN KELUARGA BERENCANA	
1 02 05 2.03	Pengembangan dan Pelaksanaan Upaya Kesehatan Bersumber Daya Masyarakat (UKBM) Tingkat Daerah Kabupaten/Kota	Presentase Upaya Kesehatan Bersumber Daya Masyarakat (UKBM) yang dibina	%	%	%	71.41 %	71.41 %	54,023,750	245,738,750	480,739,750					71.41 %	60,000,000		

**Penetapan Perubahan Rencana Kerja Pemerintah Daerah (RKPD)
Kabupaten Tuban
Tahun 2023**

Kode	Urusan/ Bidang Urusan/ Program/ Kegiatan/ Sub Kegiatan	Indikator Program/ Kegiatan/ Sub Kegiatan	Target Akhir Periode RPJMD	Realisasi Capaian RKPD Tahun 2021	Prakiraan Capaian Target RKPD Tahun 2022	Capaian Kinerja dan Kerangka Pendanaan							Kelompok Sasaran	Prakiraan Maju Rencana Tahun 2024		Perangkat Daerah Penanggung Jawab		
						Target 2023		Pagu Indikatif			Lokasi	Sumber Dana		Prioritas			Target	Pagu Indikatif
						Semula	Menjadi	RKPD 2023	APBD 2023	RKPD 2023 Perubahan				Nasional	Daerah			
1 02 05 2.03 01	Bimbingan Teknis dan Supervisi Pengembangan dan Pelaksanaan Upaya Kesehatan Bersumber Daya Masyarakat (UKBM)	Jumlah Dokumen Hasil Bimbingan Teknis dan Supervisi Upaya Kesehatan Bersumber Daya Masyarakat (UKBM)				1 Dokumen	1 Dokumen	54,023,750	245,738,750	480,739,750	Semua Kab/Kota, Semua Kecamatan, Semua Kelurahan	Dana Transfer Umum- Dana Alokasi Umum Dana Transfer Khusus- Dana Alokasi Khusus Non Fisik	4. Perwujudan Kualitas dan Kinerja ASN Sesuai Tuntutan Ekologis Struktur yang Sederhana, Tata Kelola yang Terintegrasi Berbasis Elektronik, Dan Transformasi Pelayanan yang Adaptif	UKBM Kabupaten Tuban	1 Dokumen	60,000,000	DINAS KESEHATAN, PENGENDALIAN PENDUDUK DAN KELUARGA BERENCANA	
2	URUSAN PEMERINTAHAN WAJIB YANG TIDAK BERKAITAN DENGAN PELAYANAN DASAR																	
2 14	URUSAN PEMERINTAHAN BIDANG PENGENDALIAN PENDUDUK DAN KELUARGA BERENCANA							13,709,228,550	15,019,664,294	14,916,504,794					12,009,555,662			
2 14 01	PROGRAM PENUNJANG URUSAN PEMERINTAHAN DAERAH KABUPATEN/KOTA	Nilai AKIP Dinas Kesehatan Pengendalian Penduduk dan Keluarga Berencana	Poin		Poin	82.5 Poin		1,111,256,550	1,450,396,794	1,343,599,294					82.5 Poin	701,379,950		
2 14 01 2.06	Administrasi Umum Perangkat Daerah	Jumlah Layanan Pengadaan Administrasi Umum	Layanan		Layanan	6 Layanan	6 Layanan	334,458,500	413,965,244	507,817,244					6 Layanan	44,503,500		
2 14 01 2.06 01	Penyediaan Komponen Instalasi Listrik/Penerangan Bangunan Kantor	Jumlah Paket Komponen Instalasi Listrik/Penerangan Bangunan Kantor yang Disediakan				2 Paket	2 Paket	5,022,000	5,022,000	8,022,000	Semua Kab/Kota, Semua Kecamatan, Semua Kelurahan	Dana Transfer Umum- Dana Alokasi Umum	Meningkatkan Sumber Daya Manusia Yang Berkualitas Dan Berdaya Saing	4. Perwujudan Kualitas dan Kinerja ASN Sesuai Tuntutan Ekologis Struktur yang Sederhana, Tata Kelola yang Terintegrasi Berbasis Elektronik, Dan Transformasi Pelayanan yang Adaptif	Layanan Pengadaan Administrasi Umum	2 Paket	5,022,000	DINAS KESEHATAN, PENGENDALIAN PENDUDUK DAN KELUARGA BERENCANA
2 14 01 2.06 02	Penyediaan Peralatan dan Perlengkapan Kantor	Jumlah Paket Peralatan dan Perlengkapan Kantor yang Disediakan				2 Paket	2 Paket	89,955,000	89,955,000	162,988,450	Semua Kab/Kota, Semua Kecamatan, Semua Kelurahan	Dana Transfer Umum- Dana Alokasi Umum	Meningkatkan Sumber Daya Manusia Yang Berkualitas Dan Berdaya Saing	4. Perwujudan Kualitas dan Kinerja ASN Sesuai Tuntutan Ekologis Struktur yang Sederhana, Tata Kelola yang Terintegrasi Berbasis Elektronik, Dan Transformasi Pelayanan yang Adaptif	Layanan Pengadaan Administrasi Umum	2 Paket	0	DINAS KESEHATAN, PENGENDALIAN PENDUDUK DAN KELUARGA BERENCANA

**Penetapan Perubahan Rencana Kerja Pemerintah Daerah (RKPD)
Kabupaten Tuban
Tahun 2023**

Kode	Urusan/ Bidang Urusan/ Program/ Kegiatan/ Sub Kegiatan	Indikator Program/ Kegiatan/ Sub Kegiatan	Target Akhir Periode RPJMD	Realisasi Capaian RKPD Tahun 2021	Prakiraan Capaian Target RKPD Tahun 2022	Capaian Kinerja dan Kerangka Pendanaan									Kelompok Sasaran	Prakiraan Maju Rencana Tahun 2024		Perangkat Daerah Penanggung Jawab
						Target 2023		Pagu Indikatif			Lokasi	Sumber Dana	Prioritas			Target	Pagu Indikatif	
						Semula	Menjadi	RKPD 2023	APBD 2023	RKPD 2023 Perubahan			Nasional	Daerah				
2.14.01.2.06.04	Penyediaan Bahan Logistik Kantor	Jumlah Paket Bahan Logistik Kantor yang Disediakan				3 Paket	3 Paket	100,000,000	100,000,000	128,833,500	Semua Kab/Kota, Semua Kecamatan, Semua Kelurahan	Dana Transfer Umum-Dana Alokasi Umum	Meningkatkan Sumber Daya Manusia Yang Berkualitas Dan Berdaya Saing	4. Perwujudan Kualitas dan Kinerja ASN Sesuai Tuntutan Ekologis Struktur yang Sederhana, Tata Kelola yang Terintegrasi Berbasis Elektronik, Dan Transformasi Pelayanan yang Adaptif	Layanan Pengadaan Administrasi Umum	3 Paket	0	DINAS KESEHATAN, PENGENDALIAN PENDUDUK DAN KELUARGA BERENCANA
2.14.01.2.06.05	Penyediaan Barang Cetak dan Penggandaan	Jumlah Paket Barang Cetak dan Penggandaan yang Disediakan				3 Paket	3 Paket	100,000,000	100,000,000	50,750,000	Semua Kab/Kota, Semua Kecamatan, Semua Kelurahan	Dana Transfer Umum-Dana Alokasi Umum	Meningkatkan Sumber Daya Manusia Yang Berkualitas Dan Berdaya Saing	4. Perwujudan Kualitas dan Kinerja ASN Sesuai Tuntutan Ekologis Struktur yang Sederhana, Tata Kelola yang Terintegrasi Berbasis Elektronik, Dan Transformasi Pelayanan yang Adaptif	Layanan Pengadaan Administrasi Umum	3 Paket	0	DINAS KESEHATAN, PENGENDALIAN PENDUDUK DAN KELUARGA BERENCANA
2.14.01.2.06.06	Penyediaan Bahan Bacaan dan Peraturan Perundang-undangan	Jumlah Dokumen Bahan Bacaan dan Peraturan Perundang-Undangan yang Disediakan				2 Dokumen	2 Dokumen	6,060,000	6,060,000	6,060,000	Semua Kab/Kota, Semua Kecamatan, Semua Kelurahan	Dana Transfer Umum-Dana Alokasi Umum	Meningkatkan Sumber Daya Manusia Yang Berkualitas Dan Berdaya Saing	4. Perwujudan Kualitas dan Kinerja ASN Sesuai Tuntutan Ekologis Struktur yang Sederhana, Tata Kelola yang Terintegrasi Berbasis Elektronik, Dan Transformasi Pelayanan yang Adaptif	Layanan Pengadaan Administrasi Umum	2 Dokumen	6,060,000	DINAS KESEHATAN, PENGENDALIAN PENDUDUK DAN KELUARGA BERENCANA
2.14.01.2.06.09	Penyelenggaraan Rapat Koordinasi dan Konsultasi SKPD	Jumlah Laporan Penyelenggaraan Rapat Koordinasi dan Konsultasi SKPD				2 Laporan	2 Laporan	33,421,500	112,928,244	151,163,294	Semua Kab/Kota, Semua Kecamatan, Semua Kelurahan	Dana Transfer Umum-Dana Alokasi Umum	Meningkatkan Sumber Daya Manusia Yang Berkualitas Dan Berdaya Saing	4. Perwujudan Kualitas dan Kinerja ASN Sesuai Tuntutan Ekologis Struktur yang Sederhana, Tata Kelola yang Terintegrasi Berbasis Elektronik, Dan Transformasi Pelayanan yang Adaptif	Layanan Pengadaan Administrasi Umum	2 Laporan	33,421,500	DINAS KESEHATAN, PENGENDALIAN PENDUDUK DAN KELUARGA BERENCANA
2.14.01.2.08	Penyediaan Jasa Penunjang Urusan Pemerintahan Daerah	Jumlah Pengadaan Jasa Penunjang	Jasa penunjang		Jasa penunjang	4 Jasa penunjang	4 Jasa penunjang	540,876,450	711,876,450	564,748,450						4 Jasa penunjang	540,876,450	

**Penetapan Perubahan Rencana Kerja Pemerintah Daerah (RKPD)
Kabupaten Tuban
Tahun 2023**

Kode	Urusan/ Bidang Urusan/ Program/ Kegiatan/ Sub Kegiatan	Indikator Program/ Kegiatan/ Sub Kegiatan	Target Akhir Periode RPJMD	Realisasi Capaian RKPD Tahun 2021	Prakiraan Capaian Target RKPD Tahun 2022	Capaian Kinerja dan Kerangka Pendanaan									Kelompok Sasaran	Prakiraan Maju Rencana Tahun 2024		Perangkat Daerah Penanggung Jawab
						Target 2023		Pagu Indikatif			Lokasi	Sumber Dana	Prioritas			Target	Pagu Indikatif	
						Semula	Menjadi	RKPD 2023	APBD 2023	RKPD 2023 Perubahan			Nasional	Daerah				
2 14 01 2.08 02	Penyediaan Jasa Komunikasi, Sumber Daya Air dan Listrik	Jumlah Laporan Penyediaan Jasa Komunikasi, Sumber Daya Air dan Listrik yang Disediakan				3 Laporan	3 Laporan	248,277,100	344,277,100	241,877,100	Semua Kab/Kota, Semua Kecamatan, Semua Kelurahan	Dana Transfer Umum-Dana Alokasi Umum		4. Perwujudan Kualitas dan Kinerja ASN Sesuai Tuntutan Ekologis Struktur yang Sederhana, Tata Kelola yang Terintegrasi Berbasis Elektronik, Dan Transformasi Pelayanan yang Adaptif	Pengadaan Jasa Penunjang	3 Laporan	248,277,100	DINAS KESEHATAN, PENGENDALIAN PENDUDUK DAN KELUARGA BERENCANA
2 14 01 2.08 03	Penyediaan Jasa Peralatan dan Perlengkapan Kantor	Jumlah Laporan Penyediaan Jasa Peralatan dan Perlengkapan Kantor yang Disediakan				3 Laporan	3 Laporan	10,941,750	10,941,750	15,920,000	Semua Kab/Kota, Semua Kecamatan, Semua Kelurahan	Dana Transfer Umum-Dana Alokasi Umum		4. Perwujudan Kualitas dan Kinerja ASN Sesuai Tuntutan Ekologis Struktur yang Sederhana, Tata Kelola yang Terintegrasi Berbasis Elektronik, Dan Transformasi Pelayanan yang Adaptif	Pengadaan Jasa Penunjang	3 Laporan	10,941,750	DINAS KESEHATAN, PENGENDALIAN PENDUDUK DAN KELUARGA BERENCANA
2 14 01 2.08 04	Penyediaan Jasa Pelayanan Umum Kantor	Jumlah Laporan Penyediaan Jasa Pelayanan Umum Kantor yang Disediakan				7 Laporan	7 Laporan	281,657,600	356,657,600	306,951,350	Semua Kab/Kota, Semua Kecamatan, Semua Kelurahan	Dana Transfer Umum-Dana Alokasi Umum		4. Perwujudan Kualitas dan Kinerja ASN Sesuai Tuntutan Ekologis Struktur yang Sederhana, Tata Kelola yang Terintegrasi Berbasis Elektronik, Dan Transformasi Pelayanan yang Adaptif	Pengadaan Jasa Penunjang	7 Laporan	281,657,600	DINAS KESEHATAN, PENGENDALIAN PENDUDUK DAN KELUARGA BERENCANA
2 14 01 2.09	Pemeliharaan Barang Milik Daerah Penunjang Urusan Pemerintahan Daerah	Jumlah Pemeliharaan Barang Milik Daerah	Barang		Barang	4 Barang	4 Barang	235,921,600	324,555,100	271,033,600						4 Barang	116,000,000	

**Penetapan Perubahan Rencana Kerja Pemerintah Daerah (RKPD)
Kabupaten Tuban
Tahun 2023**

Kode	Urusan/ Bidang Urusan/ Program/ Kegiatan/ Sub Kegiatan	Indikator Program/ Kegiatan/ Sub Kegiatan	Target Akhir Periode RPJMD	Realisasi Capaian RKPD Tahun 2021	Prakiraan Capaian Target RKPD Tahun 2022	Capaian Kinerja dan Kerangka Pendanaan								Kelompok Sasaran	Prakiraan Maju Rencana Tahun 2024		Perangkat Daerah Penanggung Jawab	
						Target 2023		Pagu Indikatif			Lokasi	Sumber Dana	Prioritas		Target	Pagu Indikatif		
						Semula	Menjadi	RKPD 2023	APBD 2023	RKPD 2023 Perubahan			Nasional					Daerah
2 14 01 2.09 01	Penyediaan Jasa Pemeliharaan, Biaya Pemeliharaan, dan Pajak Kendaraan Perorangan Dinas atau Kendaraan Dinas Jabatan	Jumlah Kendaraan Perorangan Dinas atau Kendaraan Dinas Jabatan yang Dipelihara dan dibayarkan Pajaknya				24 Unit	24 Unit	119,921,600	119,921,600	126,921,600	Semua Kab/Kota, Semua Kecamatan, Semua Kelurahan	Dana Transfer Umum-Dana Alokasi Umum	4. Perwujudan Kualitas dan Kinerja ASN Sesuai Tuntutan Ekologis Struktur yang Sederhana, Tata Kelola yang Terintegrasi Berbasis Elektronik, Dan Transformasi Pelayanan yang Adaptif	Barang Milik Daerah	24 Unit	0	DINAS KESEHATAN, PENGENDALIAN PENDUDUK DAN KELUARGA BERENCANA	
2 14 01 2.09 05	Pemeliharaan Mebel	Jumlah Mebel yang Dipelihara				3 Unit	3 Unit	4,000,000	4,000,000	4,000,000	Semua Kab/Kota, Semua Kecamatan, Semua Kelurahan	Dana Transfer Umum-Dana Alokasi Umum	4. Perwujudan Kualitas dan Kinerja ASN Sesuai Tuntutan Ekologis Struktur yang Sederhana, Tata Kelola yang Terintegrasi Berbasis Elektronik, Dan Transformasi Pelayanan yang Adaptif	Barang Milik Daerah	3 Unit	4,000,000	DINAS KESEHATAN, PENGENDALIAN PENDUDUK DAN KELUARGA BERENCANA	
2 14 01 2.09 06	Pemeliharaan Peralatan dan Mesin Lainnya	Jumlah Peralatan dan Mesin Lainnya yang Dipelihara				5 Unit	5 Unit	15,000,000	103,633,500	25,100,000	Semua Kab/Kota, Semua Kecamatan, Semua Kelurahan	Dana Transfer Umum-Dana Alokasi Umum	4. Perwujudan Kualitas dan Kinerja ASN Sesuai Tuntutan Ekologis Struktur yang Sederhana, Tata Kelola yang Terintegrasi Berbasis Elektronik, Dan Transformasi Pelayanan yang Adaptif	Barang Milik Daerah	5 Unit	15,000,000	DINAS KESEHATAN, PENGENDALIAN PENDUDUK DAN KELUARGA BERENCANA	
2 14 01 2.09 09	Pemeliharaan/Rehabilitasi Gedung Kantor dan Bangunan Lainnya	Jumlah Gedung Kantor dan Bangunan Lainnya yang Dipelihara/Direhabilitasi				2 Unit	2 Unit	97,000,000	97,000,000	115,012,000	Semua Kab/Kota, Semua Kecamatan, Semua Kelurahan	Dana Transfer Umum-Dana Alokasi Umum	4. Perwujudan Kualitas dan Kinerja ASN Sesuai Tuntutan Ekologis Struktur yang Sederhana, Tata Kelola yang Terintegrasi Berbasis Elektronik, Dan Transformasi Pelayanan yang Adaptif	Barang Milik Daerah	2 Unit	97,000,000	DINAS KESEHATAN, PENGENDALIAN PENDUDUK DAN KELUARGA BERENCANA	
2 14 02	PROGRAM PENGENDALIAN PENDUDUK	ANGKA KELAHIRAN TFR (TOTAL FERTILITY RATE)	%		%		2 %	264,150,000	640,947,500	522,846,500					2 %	290,645,000		

**Penetapan Perubahan Rencana Kerja Pemerintah Daerah (RKPD)
Kabupaten Tuban
Tahun 2023**

Kode	Urusan/ Bidang Urusan/ Program/ Kegiatan/ Sub Kegiatan	Indikator Program/ Kegiatan/ Sub Kegiatan	Target Akhir Periode RPJMD	Realisasi Capaian RKPD Tahun 2021	Prakiraan Capaian Target RKPD Tahun 2022	Capaian Kinerja dan Kerangka Pendanaan							Kelompok Sasaran	Prakiraan Maju Rencana Tahun 2024		Perangkat Daerah Penanggung Jawab		
						Target 2023		Pagu Indikatif			Lokasi	Sumber Dana		Prioritas			Target	Pagu Indikatif
						Semula	Menjadi	RKPD 2023	APBD 2023	RKPD 2023 Perubahan				Nasional	Daerah			
2 14 02 2.01	Pemaduan dan Sinkronisasi Kebijakan Pemerintah Daerah Provinsi dengan Pemerintah Daerah Kabupaten/Kota dalam rangka Pengendalian Kuantitas Penduduk	Persentase pilar yang terdokumentasi grand design pembangunan kependudukan (GDPK)	%		%	80 %	80 %	55,000,000	50,129,000	50,129,000					80 %	60,500,000		
2 14 02 2.01 09	Advokasi, Sosialisasi dan Fasilitasi Pelaksanaan Pendidikan Kependudukan Jalur Formal di Satuan Pendidikan Jenjang SD/MI dan SLTP/MTS, Jalur Nonformal dan Informal	Jumlah Satuan Pendidikan yang Mendapatkan Advokasi, Sosialisasi dan Fasilitasi Pelaksanaan Pendidikan Kependudukan Jalur Formal di Satuan Pendidikan Jenjang SD/MI dan SLTP/MTS, Jalur Nonformal dan Informal				1 Satuan Pendidikan	1 Satuan Pendidikan	55,000,000	50,129,000	50,129,000	Semua Kab/Kota, Semua Kecamatan, Semua Kelurahan	Dana Transfer Umum-Dana Alokasi Umum	4. Perwujudan Kualitas dan Kinerja ASN Sesuai Tuntutan Ekologis Struktur yang Sederhana, Tata Kelola yang Terintegrasi Berbasis Elektronik, Dan Transformasi Pelayanan yang Adaptif	Penduduk di Kabupaten Tuban	1 Satuan Pendidikan	60,500,000	DINAS KESEHATAN, PENGENDALIAN PENDUDUK DAN KELUARGA BERENCANA	
2 14 02 2.02	Pemetaan Perkiraan Pengendalian Penduduk Cakupan Daerah Kabupaten/Kota	Jumlah dokumen pemetaan penduduk yang tersusun	Dokumen		Dokumen	1 Dokumen	1 Dokumen	209,150,000	590,818,500	472,717,500					1 Dokumen	230,145,000		
2 14 02 2.02 08	Membentuk Rumah Data Kependudukan di Kampung KB untuk Memperkuat Integrasi Program KBPK di Sektor Lain	Jumlah Rumah Data Kependudukan di Kampung KB untuk Memperkuat Integrasi Program Bangsa Kencana (Pembangunan Keluarga, Kependudukan, dan Keluarga Berencana) di Sektor Lain yang Dibentuk				1 Rumah Data	1 Rumah Data	19,200,000	13,717,500	13,717,500	Semua Kab/Kota, Semua Kecamatan, Semua Kelurahan	Dana Transfer Umum-Dana Alokasi Umum	4. Perwujudan Kualitas dan Kinerja ASN Sesuai Tuntutan Ekologis Struktur yang Sederhana, Tata Kelola yang Terintegrasi Berbasis Elektronik, Dan Transformasi Pelayanan yang Adaptif	Dokumen pemetaan penduduk yang tersusun	1 Rumah Data	21,200,000	DINAS KESEHATAN, PENGENDALIAN PENDUDUK DAN KELUARGA BERENCANA	

**Penetapan Perubahan Rencana Kerja Pemerintah Daerah (RKPD)
Kabupaten Tuban
Tahun 2023**

Kode	Urusan/ Bidang Urusan/ Program/ Kegiatan/ Sub Kegiatan	Indikator Program/ Kegiatan/ Sub Kegiatan	Target Akhir Periode RPJMD	Realisasi Capaian RKPD Tahun 2021	Prakiraan Capaian Target RKPD Tahun 2022	Capaian Kinerja dan Kerangka Pendanaan								Kelompok Sasaran	Prakiraan Maju Rencana Tahun 2024		Perangkat Daerah Penanggung Jawab	
						Target 2023		Pagu Indikatif			Lokasi	Sumber Dana	Prioritas		Target	Pagu Indikatif		
						Semula	Menjadi	RKPD 2023	APBD 2023	RKPD 2023 Perubahan			Nasional					Daerah
2 14 02 2.02 09	Pembinaan dan Pengawasan Penyelenggaraan Sistem Informasi Keluarga	Jumlah Laporan Pembinaan dan Pengawasan Penyelenggaraan Sistem Informasi Keluarga					1 Laporan	0	0	64,200,000		DAK Non Fisik-BOKB-KB	4. Perwujudan Kualitas dan Kinerja ASN Sesuai Tuntutan Ekologis Struktur yang Sederhana, Tata Kelola yang Terintegrasi Berbasis Elektronik, Dan Transformasi Pelayanan yang Adaptif	Dokumen pemetaan penduduk yang tersusun	1 Laporan	0	DINAS KESEHATAN, PENGENDALIAN PENDUDUK DAN KELUARGA BERENCANA	
2 14 02 2.02 12	Pencatatan dan Pengumpulan Data Keluarga	Jumlah Laporan Pencatatan dan Pengumpulan Data Keluarga					1 Laporan	0	0	274,800,000		DAK Non Fisik-BOKB-KB	4. Perwujudan Kualitas dan Kinerja ASN Sesuai Tuntutan Ekologis Struktur yang Sederhana, Tata Kelola yang Terintegrasi Berbasis Elektronik, Dan Transformasi Pelayanan yang Adaptif	Dokumen pemetaan penduduk yang tersusun	1 Laporan	0	DINAS KESEHATAN, PENGENDALIAN PENDUDUK DAN KELUARGA BERENCANA	
2 14 02 2.02 13	Pengolahan dan Pelaporan Data Pengendalian Lapangan dan Pelayanan KB	Jumlah Dokumen Pengolahan dan Pelaporan Data Pengendalian Lapangan dan Pelayanan KB				1 Dokumen	1 Dokumen	156,000,000	577,101,000	120,000,000	Semua Kab/Kota, Semua Kecamatan, Semua Kelurahan	DAK Non Fisik-BOKB-KB	4. Perwujudan Kualitas dan Kinerja ASN Sesuai Tuntutan Ekologis Struktur yang Sederhana, Tata Kelola yang Terintegrasi Berbasis Elektronik, Dan Transformasi Pelayanan yang Adaptif	Dokumen pemetaan penduduk yang tersusun	1 Dokumen	171,600,000	DINAS KESEHATAN, PENGENDALIAN PENDUDUK DAN KELUARGA BERENCANA	
2 14 03	PROGRAM PEMBINAAN KELUARGA BERENCANA (KB)	Persentase kebutuhan berKB yang tidak terpenuhi (unmet need)	%		%	10.5 %	10.5 %	6,692,302,000	7,274,648,000	6,748,959,000					10.5 %	7,313,302,000		
2 14 03 2.01	Pelaksanaan Advokasi, Komunikasi, Informasi dan Edukasi (KIE) Pengendalian Penduduk dan KB Sesuai Kearifan Budaya Lokal	Persentase masyarakat yang terpapar isi pesan program KKBPK (advokasi dan KIE)	%		%	16 %	16 %	1,291,375,000	102,000,000	1,243,000,000					16 %	1,469,375,000		

**Penetapan Perubahan Rencana Kerja Pemerintah Daerah (RKPD)
Kabupaten Tuban
Tahun 2023**

Kode	Urusan/ Bidang Urusan/ Program/ Kegiatan/ Sub Kegiatan	Indikator Program/ Kegiatan/ Sub Kegiatan	Target Akhir Periode RPJMD	Realisasi Capaian RKPD Tahun 2021	Prakiraan Capaian Target RKPD Tahun 2022	Capaian Kinerja dan Kerangka Pendanaan									Kelompok Sasaran	Prakiraan Maju Rencana Tahun 2024		Perangkat Daerah Penanggung Jawab
						Target 2023		Pagu Indikatif			Lokasi	Sumber Dana	Prioritas			Target	Pagu Indikatif	
						Semula	Menjadi	RKPD 2023	APBD 2023	RKPD 2023 Perubahan			Nasional	Daerah				
2.14.03.2.01.01	Advokasi Program KKBPK kepada Stakeholders dan Mitra Kerja	Jumlah Organisasi yang Mendapatkan Advokasi Program Bangga Kencana (Pembangunan Keluarga, Kependudukan, dan Keluarga Berencana) kepada Stakeholders dan Mitra Kerja					40 Organisasi	40 Organisasi	29,375,000	27,000,000	147,000,000	Kab. Tuban, Semua Kecamatan, Semua Kelurahan	Dana Transfer Umum-Dana Alokasi Umum DAK Non Fisik-BOKB-KB	4. Perwujudan Kualitas dan Kinerja ASN Sesuai Tuntutan Ekologis Struktur yang Sederhana, Tata Kelola yang Terintegrasi Berbasis Elektronik, Dan Transformasi Pelayanan yang Adaptif	Masyarakat di Kabupaten Tuban	40 Organisasi	39,375,000	DINAS KESEHATAN, PENGENDALIAN PENDUDUK DAN KELUARGA BERENCANA
2.14.03.2.01.03	Penyediaan dan Distribusi Sarana KIE Program KKBPK	Jumlah Unit Sarana Penyediaan dan Pendistribusian KIE Program Bangga Kencana (Pembangunan Keluarga, Kependudukan, dan Keluarga Berencana)					20 Unit	20 Unit	75,000,000	75,000,000	75,000,000	Kab. Tuban, Semua Kecamatan, Semua Kelurahan	Dana Transfer Umum-Dana Alokasi Umum	4. Perwujudan Kualitas dan Kinerja ASN Sesuai Tuntutan Ekologis Struktur yang Sederhana, Tata Kelola yang Terintegrasi Berbasis Elektronik, Dan Transformasi Pelayanan yang Adaptif	Masyarakat di Kabupaten Tuban	20 Unit	85,000,000	DINAS KESEHATAN, PENGENDALIAN PENDUDUK DAN KELUARGA BERENCANA

**Penetapan Perubahan Rencana Kerja Pemerintah Daerah (RKPD)
Kabupaten Tuban
Tahun 2023**

Kode	Urusan/ Bidang Urusan/ Program/ Kegiatan/ Sub Kegiatan	Indikator Program/ Kegiatan/ Sub Kegiatan	Target Akhir Periode RPJMD	Realisasi Capaian RKPD Tahun 2021	Prakiraan Capaian Target RKPD Tahun 2022	Capaian Kinerja dan Kerangka Pendanaan								Kelompok Sasaran	Prakiraan Maju Rencana Tahun 2024		Perangkat Daerah Penanggung Jawab	
						Target 2023		Pagu Indikatif			Lokasi	Sumber Dana	Prioritas		Target	Pagu Indikatif		
						Semula	Menjadi	RKPD 2023	APBD 2023	RKPD 2023 Perubahan			Nasional					Daerah
2 14 03 2.01 04	Promosi dan KIE Program KKBPK Melalui Media Massa Cetak dan Elektronik serta Media Luar Ruang	Jumlah Dokumen Promosi dan KIE Program Bangga Kencana (Pembangunan Keluarga, Kependudukan, dan Keluarga Berencana) Melalui Media Massa Cetak dan Elektronik serta Media Luar Ruang					20 Dokumen	0	0	150,000,000	Kab. Tuban, Semua Kecamatan, Semua Kelurahan	Dana Transfer Umum- Dana Alokasi Umum DAK Non Fisik-BOKB- KB	3. Peningkatan Kualitas Pembangunan Manusia melalui Penyelenggaraa n Layanan Dasar, Peningkatan Ketrampilan Teknis Pelaku Ekonomi dan Ketenagakerjaan serta Perlindungan Sosial yang produktif 4. Perwujudan Kualitas dan Kinerja ASN Sesuai Tuntutan Ekologis Struktur yang Sederhana, Tata Kelola yang Terintegrasi Berbasis Elektronik, Dan Transformasi Pelayanan yang Adaptif 4. Perwujudan Kualitas dan Kinerja ASN Sesuai Tuntutan Ekologis Struktur yang Sederhana, Tata Kelola yang Terintegrasi Berbasis Elektronik, Dan Transformasi Pelayanan yang Adaptif 3. Peningkatan Kualitas Pembangunan Manusia melalui Penyelenggaraa n Layanan Dasar, Peningkatan Ketrampilan Teknis Pelaku Ekonomi dan Ketenagakerjaan serta Perlindungan Sosial yang produktif	Masyarakat di Kabupaten Tuban	20 Dokumen	0	DINAS KESEHATAN, PENGENDALIAN PENDUDUK DAN KELUARGA BERENCANA	

**Penetapan Perubahan Rencana Kerja Pemerintah Daerah (RKPD)
Kabupaten Tuban
Tahun 2023**

Kode	Urusan/ Bidang Urusan/ Program/ Kegiatan/ Sub Kegiatan	Indikator Program/ Kegiatan/ Sub Kegiatan	Target Akhir Periode RPJMD	Realisasi Capaian RKPD Tahun 2021	Prakiraan Capaian Target RKPD Tahun 2022	Capaian Kinerja dan Kerangka Pendanaan										Kelompok Sasaran	Prakiraan Maju Rencana Tahun 2024		Perangkat Daerah Penanggung Jawab
						Target 2023		Pagu Indikatif			Lokasi	Sumber Dana	Prioritas		Target		Pagu Indikatif		
						Semula	Menjadi	RKPD 2023	APBD 2023	RKPD 2023 Perubahan			Nasional	Daerah					
2 14 03 2.01 06	Pelaksanaan Mekanisme Operasional Program KKBP Melalui Rapat Koordinasi Kecamatan (Rakorcam), Rapat Koordinasi Desa (Rakordes), dan Mini Lokakarya (Minilok)	Jumlah Laporan Mekanisme Operasional Program Bangga Kencana (Pembangunan Keluarga, Kependudukan, dan Keluarga Berencana) Melalui Rapat Koordinasi Kecamatan (Rakorcam), Rapat Koordinasi Desa (Rakordes), dan Mini Lokakarya (Minilok)				20 Laporan	20 Laporan	312,000,000	0	260,000,000	Kab. Tuban, Semua Kecamatan, Semua Kelurahan	DAK Non Fisik-BOKB-KB	4. Perwujudan Kualitas dan Kinerja ASN Sesuai Tuntutan Ekologis Struktur yang Sederhana, Tata Kelola yang Terintegrasi Berbasis Elektronik, Dan Transformasi Pelayanan yang Adaptif	Masyarakat di Kabupaten Tuban	20 Laporan	350,000,000	DINAS KESEHATAN, PENGENDALIAN PENDUDUK DAN KELUARGA BERENCANA		
2 14 03 2.01 07	Pengelolaan Operasional dan Sarana di Balai Penyuluhan KKBP	Jumlah Laporan Hasil Pengelolaan Operasional dan Sarana di Balai Penyuluhan Bangga Kencana (Pembangunan Keluarga, Kependudukan, dan Keluarga Berencana)				20 Laporan	20 Laporan	810,000,000	0	531,000,000	Kab. Tuban, Semua Kecamatan, Semua Kelurahan	DAK Non Fisik-BOKB-KB	4. Perwujudan Kualitas dan Kinerja ASN Sesuai Tuntutan Ekologis Struktur yang Sederhana, Tata Kelola yang Terintegrasi Berbasis Elektronik, Dan Transformasi Pelayanan yang Adaptif	Masyarakat di Kabupaten Tuban	20 Laporan	910,000,000	DINAS KESEHATAN, PENGENDALIAN PENDUDUK DAN KELUARGA BERENCANA		
2 14 03 2.01 08	Pengendalian Program KKBP	Jumlah Laporan Hasil Pengendalian Program KKBP				20 Laporan	20 Laporan	40,000,000	0	80,000,000	Kab. Tuban, Semua Kecamatan, Semua Kelurahan	DAK Non Fisik-BOKB-KB	4. Perwujudan Kualitas dan Kinerja ASN Sesuai Tuntutan Ekologis Struktur yang Sederhana, Tata Kelola yang Terintegrasi Berbasis Elektronik, Dan Transformasi Pelayanan yang Adaptif	Masyarakat di Kabupaten Tuban	20 Laporan	50,000,000	DINAS KESEHATAN, PENGENDALIAN PENDUDUK DAN KELUARGA BERENCANA		
2 14 03 2.02	Pendayagunaan Tenaga Penyuluh KB/Petugas Lapangan KB (PKB/PLKB)	Persentase pemakaian kontrasepsi Modern (Modern Contraceptive Prevalence Rate/mCPR)	%		%	75.2 %	75.2 %	1,645,040,000	0	878,000,000					75.2 %	1,967,040,000			

**Penetapan Perubahan Rencana Kerja Pemerintah Daerah (RKPD)
Kabupaten Tuban
Tahun 2023**

Kode	Urusan/ Bidang Urusan/ Program/ Kegiatan/ Sub Kegiatan	Indikator Program/ Kegiatan/ Sub Kegiatan	Target Akhir Periode RPJMD	Realisasi Capaian RKPD Tahun 2021	Prakiraan Capaian Target RKPD Tahun 2022	Capaian Kinerja dan Kerangka Pendanaan								Kelompok Sasaran	Prakiraan Maju Rencana Tahun 2024		Perangkat Daerah Penanggung Jawab	
						Target 2023		Pagu Indikatif			Lokasi	Sumber Dana	Prioritas		Target	Pagu Indikatif		
						Semula	Menjadi	RKPD 2023	APBD 2023	RKPD 2023 Perubahan			Nasional					Daerah
2 14 03 2.02 01	Pembinaan IMP dan Program KKBP di Lini Lapangan oleh PKB/PLKB	Jumlah Organisasi yang Mengikuti Pembinaan IMP dan Program Bangga Kencana (Pembangunan Keluarga, Kependudukan, dan Keluarga Berencana) di Lini Lapangan oleh PKB/PLKB					20 Organisasi	0	0	222,000,000		Dana Transfer Khusus-Dana Alokasi Khusus Non Fisik	3. Peningkatan Kualitas Pembangunan Manusia melalui Penyelenggaraan Layanan Dasar, Peningkatan Ketrampilan Teknis Pelaku Ekonomi dan Ketenagakerjaan serta Perlindungan Sosial yang produktif	Masyarakat di Kabupaten	20 Organisasi	222,000,000	DINAS KESEHATAN, PENGENDALIAN PENDUDUK DAN KELUARGA BERENCANA	
2 14 03 2.02 04	Penggerakan Kader Institusi Masyarakat Pedesaan (IMP)	Jumlah Kader yang Mengikuti Penggerakan Kader Institusi Masyarakat Pedesaan (IMP)				2028 Orang	2028 Orang	1,645,040,000	0	656,000,000	Kab. Tuban, Semua Kecamatan, Semua Kelurahan	DAK Non Fisik-BOKB-KB	4. Perwujudan Kualitas dan Kinerja ASN Sesuai Tuntutan Ekologis Struktur yang Sederhana, Tata Kelola yang Terintegrasi Berbasis Elektronik, Dan Transformasi Pelayanan yang Adaptif	Masyarakat di Kabupaten	2028 Orang	1,745,040,000	DINAS KESEHATAN, PENGENDALIAN PENDUDUK DAN KELUARGA BERENCANA	
2 14 03 2.03	Pengendalian dan Pendistribusian Kebutuhan Alat dan Obat Kontrasepsi serta Pelaksanaan Pelayanan KB di Daerah Kabupaten/Kota	Persentase fasilitas kesehatan (faskes) yang siap melayani KB MKJP	%		%	100 %	100 %	1,304,887,000	5,756,648,000	2,272,959,000					100 %	1,416,887,000		
2 14 03 2.03 01	Pengendalian Pendistribusian Alat dan Obat Kontrasepsi dan Sarana Penunjang Pelayanan KB ke Fasilitas Kesehatan Termasuk Jaringan dan Jejaringnya	Jumlah Laporan Pengendalian Pendistribusian Alat dan Obat Kontrasepsi dan Sarana Penunjang Pelayanan KB ke Fasilitas Kesehatan Termasuk Jaringan dan Jejaringnya				1 Laporan	1 Laporan	18,450,000	5,279,853,000	60,800,000	Semua Kab/Kota, Semua Kecamatan, Semua Kelurahan	Dana Transfer Umum-Dana Alokasi Umum	3. Peningkatan Kualitas Pembangunan Manusia melalui Penyelenggaraan Layanan Dasar, Peningkatan Ketrampilan Teknis Pelaku Ekonomi dan Ketenagakerjaan serta Perlindungan Sosial yang produktif	Fasilitas kesehatan (faskes) yang siap melayani KB MKJP di Kabupaten Tuban	1 Laporan	19,450,000	DINAS KESEHATAN, PENGENDALIAN PENDUDUK DAN KELUARGA BERENCANA	

**Penetapan Perubahan Rencana Kerja Pemerintah Daerah (RKPD)
Kabupaten Tuban
Tahun 2023**

Kode	Urusan/ Bidang Urusan/ Program/ Kegiatan/ Sub Kegiatan	Indikator Program/ Kegiatan/ Sub Kegiatan	Target Akhir Periode RPJMD	Realisasi Capaian RKPD Tahun 2021	Prakiraan Capaian Target RKPD Tahun 2022	Capaian Kinerja dan Kerangka Pendanaan							Kelompok Sasaran	Prakiraan Maju Rencana Tahun 2024		Perangkat Daerah Penanggung Jawab		
						Target 2023		Pagu Indikatif			Lokasi	Sumber Dana		Prioritas			Target	Pagu Indikatif
						Semula	Menjadi	RKPD 2023	APBD 2023	RKPD 2023 Perubahan				Nasional	Daerah			
2 14 03 2.03 03	Peningkatan Kesertaan Penggunaan Metode Kontrasepsi Jangka Panjang (MKJP)	Jumlah Orang yang Mengikuti Kesertaan Penggunaan Metode Kontrasepsi Jangka Panjang (MKJP)				6000 Orang	6000 Orang	985,837,000	0	1,699,626,000	Kab. Tuban, Semua Kecamatan, Semua Kelurahan	DAK Non Fisik-BOKB-KB	4. Perwujudan Kualitas dan Kinerja ASN Sesuai Tuntutan Ekologis Struktur yang Sederhana, Tata Kelola yang Terintegrasi Berbasis Elektronik, Dan Transformasi Pelayanan yang Adaptif	Fasilitasi kesehatan (faskes) yang siap melayani KB MKJP di Kabupaten Tuban	6000 Orang	985,837,000	DINAS KESEHATAN, PENGENDALIAN PENDUDUK DAN KELUARGA BERENCANA	
2 14 03 2.03 06	Penyediaan Sarana Penunjang Pelayanan KB	Jumlah Unit Sarana Penunjang Pelayanan KB				41 Unit	41 Unit	285,000,000	476,795,000	480,433,000	Kab. Tuban, Semua Kecamatan, Semua Kelurahan	DAK Fisik-Bidang Kesehatan dan KB-Reguler-KB	4. Perwujudan Kualitas dan Kinerja ASN Sesuai Tuntutan Ekologis Struktur yang Sederhana, Tata Kelola yang Terintegrasi Berbasis Elektronik, Dan Transformasi Pelayanan yang Adaptif	Fasilitasi kesehatan (faskes) yang siap melayani KB MKJP di Kabupaten Tuban	41 Unit	395,000,000	DINAS KESEHATAN, PENGENDALIAN PENDUDUK DAN KELUARGA BERENCANA	
2 14 03 2.03 08	Pembinaan Pelayanan Keluarga Berencana dan Kesehatan Reproduksi di Fasilitas Kesehatan Termasuk Jaringan dan Jejaringnya	Jumlah Laporan Hasil Pembinaan Pelayanan Keluarga Berencana dan Kesehatan Reproduksi di Fasilitas Kesehatan Termasuk Jaringan dan Jejaringnya				33 Laporan	33 Laporan	15,600,000	0	32,100,000	Kab. Tuban, Semua Kecamatan, Semua Kelurahan	DAK Non Fisik-BOKB-KB	4. Perwujudan Kualitas dan Kinerja ASN Sesuai Tuntutan Ekologis Struktur yang Sederhana, Tata Kelola yang Terintegrasi Berbasis Elektronik, Dan Transformasi Pelayanan yang Adaptif	Fasilitasi kesehatan (faskes) yang siap melayani KB MKJP di Kabupaten Tuban	33 Laporan	16,600,000	DINAS KESEHATAN, PENGENDALIAN PENDUDUK DAN KELUARGA BERENCANA	
2 14 03 2.04	Pemberdayaan dan Peningkatan Peran Serta Organisasi Kemasyarakatan Tingkat Daerah Kabupaten/Kota dalam Pelaksanaan Pelayanan dan Pembinaan Kesertaan Ber-KB	Persentase stakeholder/pemangku kepentingan dan mitra kerja (termasuk organisasi kemasyarakatan) yang berperan aktif dalam pengelolaan program KKBPK	%		%	100 %	100 %	2,451,000,000	1,416,000,000	2,355,000,000					100 %	2,460,000,000		

**Penetapan Perubahan Rencana Kerja Pemerintah Daerah (RKPD)
Kabupaten Tuban
Tahun 2023**

Kode	Urusan/ Bidang Urusan/ Program/ Kegiatan/ Sub Kegiatan	Indikator Program/ Kegiatan/ Sub Kegiatan	Target Akhir Periode RPJMD	Realisasi Capaian RKPD Tahun 2021	Prakiraan Capaian Target RKPD Tahun 2022	Capaian Kinerja dan Kerangka Pendanaan							Kelompok Sasaran	Prakiraan Maju Rencana Tahun 2024		Perangkat Daerah Penanggung Jawab		
						Target 2023		Pagu Indikatif			Lokasi	Sumber Dana		Prioritas			Target	Pagu Indikatif
						Semula	Menjadi	RKPD 2023	APBD 2023	RKPD 2023 Perubahan				Nasional	Daerah			
2.14.03.2.04.01	Penguatan Peran Serta Organisasi Masyarakat dan Mitra Kerja Lainnya dalam Pelaksanaan Pelayanan dan Pembinaan Kesertaan Ber-KB	Jumlah Organisasi yang Mendapatkan Penguatan Peran Serta Organisasi Masyarakat dan Mitra Kerja Lainnya dalam Pelaksanaan Pelayanan dan Pembinaan Kesertaan Ber-KB				1 Organisasi	1 Organisasi	1,416,000,000	1,416,000,000	1,416,000,000	Kab. Tuban, Semua Kecamatan, Semua Kelurahan	Dana Transfer Umum-Dana Alokasi Umum	3. Peningkatan Kualitas Pembangunan Manusia melalui Penyelenggaraan Layanan Dasar, Peningkatan Keterampilan Teknis Pelaku Ekonomi dan Ketenagakerjaan serta Perlindungan Sosial yang produktif 3. Peningkatan Kualitas Pembangunan Manusia melalui Penyelenggaraan Layanan Dasar, Peningkatan Keterampilan Teknis Pelaku Ekonomi dan Ketenagakerjaan serta Perlindungan Sosial yang produktif	0	1 Organisasi	1,416,000,000	DINAS KESEHATAN, PENGENDALIAN PENDUDUK DAN KELUARGA BERENCANA	
2.14.03.2.04.02	Integrasi Pembangunan Lintas Sektor di Kampung KB	Jumlah Dokumen Hasil Integrasi Pembangunan Lintas Sektor di Kampung KB					60 Dokumen	0	0	9,000,000		Dana Transfer Khusus-Dana Alokasi Khusus Non Fisik	3. Peningkatan Kualitas Pembangunan Manusia melalui Penyelenggaraan Layanan Dasar, Peningkatan Keterampilan Teknis Pelaku Ekonomi dan Ketenagakerjaan serta Perlindungan Sosial yang produktif	0	60 Dokumen	9,000,000	DINAS KESEHATAN, PENGENDALIAN PENDUDUK DAN KELUARGA BERENCANA	

**Penetapan Perubahan Rencana Kerja Pemerintah Daerah (RKPD)
Kabupaten Tuban
Tahun 2023**

Kode	Urusan/ Bidang Urusan/ Program/ Kegiatan/ Sub Kegiatan	Indikator Program/ Kegiatan/ Sub Kegiatan	Target Akhir Periode RPJMD	Realisasi Capaian RKPD Tahun 2021	Prakiraan Capaian Target RKPD Tahun 2022	Capaian Kinerja dan Kerangka Pendanaan							Kelompok Sasaran	Prakiraan Maju Rencana Tahun 2024		Perangkat Daerah Penanggung Jawab		
						Target 2023		Pagu Indikatif			Lokasi	Sumber Dana		Prioritas			Target	Pagu Indikatif
						Semula	Menjadi	RKPD 2023	APBD 2023	RKPD 2023 Perubahan				Nasional	Daerah			
2 14 03 2.04 03	Pelaksanaan dan Pengelolaan Program KKBPK di Kampung KB	Jumlah Kampung KB yang Mengikuti Pelaksanaan dan Pengelolaan Program Bangga Kencana (Pembangunan Keluarga, Kependudukan, dan Keluarga Berencana) di Kampung KB				60 Kampung	60 Kampung	1,035,000,000	0	930,000,000	Kab. Tuban, Semua Kecamatan, Semua Kelurahan	DAK Non Fisik-BOKB- KB	4. Perwujudan Kualitas dan Kinerja ASN Sesuai Tuntutan Ekologis Struktur yang Sederhana, Tata Kelola yang Terintegrasi Berbasis Elektronik, Dan Transformasi Pelayanan yang Adaptif 4. Perwujudan Kualitas dan Kinerja ASN Sesuai Tuntutan Ekologis Struktur yang Sederhana, Tata Kelola yang Terintegrasi Berbasis Elektronik, Dan Transformasi Pelayanan yang Adaptif	0	60 Kampung	1,035,000,000	DINAS KESEHATAN, PENGENDALIAN PENDUDUK DAN KELUARGA BERENCANA	
2 14 04	PROGRAM PEMBERDAYAAN DAN PENINGKATAN KELUARGA SEJAHTERA (KS)	Median usia kawin pertama perempuan (MUKP) seluruh wanita 25-49 tahun	Tahun		Tahun	21 Tahun	21 Tahun	5,641,520,000	5,653,672,000	6,301,100,000				21 Tahun	3,704,228,712			
2 14 04 2.01	Pelaksanaan Pembangunan Keluarga Melalui Pembinaan Ketahanan dan Kesejahteraan Keluarga	Presentase keluarga yang terpapar binaan	%		%	15 %	15 %	5,641,520,000	5,653,672,000	6,301,100,000				15 %	3,704,228,712			

**Penetapan Perubahan Rencana Kerja Pemerintah Daerah (RKPD)
Kabupaten Tuban
Tahun 2023**

Kode	Urusan/ Bidang Urusan/ Program/ Kegiatan/ Sub Kegiatan	Indikator Program/ Kegiatan/ Sub Kegiatan	Target Akhir Periode RPJMD	Realisasi Capaian RKPD Tahun 2021	Prakiraan Capaian Target RKPD Tahun 2022	Capaian Kinerja dan Kerangka Pendanaan									Kelompok Sasaran	Prakiraan Maju Rencana Tahun 2024		Perangkat Daerah Penanggung Jawab			
						Target 2023		Pagu Indikatif			Lokasi	Sumber Dana	Prioritas			Target	Pagu Indikatif				
						Semula	Menjadi	RKPD 2023	APBD 2023	RKPD 2023 Perubahan			Nasional	Daerah							
2	14	04	2.01	05	Penyediaan Biaya Operasional bagi Pengelola dan Pelaksana (Kader) Ketahanan dan Kesejahteraan Keluarga (BKB, BKR, BKL, PPPKS, PIK-R dan Pemberdayaan Ekonomi Keluarga/UPPKS)	Jumlah Kader Pengelola dan Pelaksana (Kader) Ketahanan dan Kesejahteraan Keluarga (BKB, BKR, BKL, PPPKS, PIK-R dan Pemberdayaan Ekonomi Keluarga/UPPKS)			328 desa	328 Orang	5,159,920,000	5,547,072,000	5,834,500,000	Semua Kab/Kota, Semua Kecamatan, Semua Kelurahan	DAK Non Fisik-BOKB-KB	Meningkatkan Sumber Daya Manusia Yang Berkualitas Dan Berdaya Saing	4. Perwujudan Kualitas dan Kinerja ASN Sesuai Tuntutan Ekologis Struktur yang Sederhana, Tata Kelola yang Terintegrasi Berbasis Elektronik, Dan Transformasi Pelayanan yang Adaptif	Keluarga di masyarakat Kabupaten Tuban	328 Orang	3,304,178,712	DINAS KESEHATAN, PENGENDALIAN PENDUDUK DAN KELUARGA BERENCANA
2	14	04	2.01	07	Promosi dan Sosialisasi Kelompok Kegiatan Ketahanan dan Kesejahteraan Keluarga (BKB, BKR, BKL, PPPKS, PIK-R dan Pemberdayaan Ekonomi Keluarga/UPPKS)	Jumlah Laporan Hasil Promosi dan Sosialisasi Kelompok Kegiatan Ketahanan dan Kesejahteraan Keluarga (BKB, BKR, BKL, PPPKS, PIK-R dan Pemberdayaan Ekonomi Keluarga/UPPKS)			1 Laporan	1 Laporan	15,000,000	15,000,000	15,000,000	Semua Kab/Kota, Semua Kecamatan, Semua Kelurahan	Dana Transfer Umum-Dana Alokasi Umum	Meningkatkan Sumber Daya Manusia Yang Berkualitas Dan Berdaya Saing	4. Perwujudan Kualitas dan Kinerja ASN Sesuai Tuntutan Ekologis Struktur yang Sederhana, Tata Kelola yang Terintegrasi Berbasis Elektronik, Dan Transformasi Pelayanan yang Adaptif	Keluarga di masyarakat Kabupaten Tuban	1 Laporan	0	DINAS KESEHATAN, PENGENDALIAN PENDUDUK DAN KELUARGA BERENCANA
1					URUSAN PEMERINTAHAN WAJIB YANG BERKAITAN DENGAN PELAYANAN DASAR																
1	02				URUSAN PEMERINTAHAN BIDANG KESEHATAN						2,190,913,119	1,815,331,619	2,141,101,752							2,190,913,119	
1	02	01			PROGRAM PENUNJANG URUSAN PEMERINTAHAN DAERAH KABUPATEN/KOTA	Persentase Peningkatan Pendapatan Retribusi Pelayanan Kesehatan	%	%	10 %	10 %	1,029,143,119	1,029,143,119	1,348,969,387						10 %	1,029,143,119	
						Persentase Pelayanan Kesehatan	%	%	45.5 %	45.5 %									45.5 %		
1	02	01	2.10		Peningkatan Pelayanan BLUD	Persentase Realisasi Belanja BLUD	%	%	90 %	90 %	1,029,143,119	1,029,143,119	1,348,969,387						90 %	1,029,143,119	
1	02	01	2.10	01	Pelayanan dan Penunjang Pelayanan BLUD	Jumlah BLUD yang Menyediakan Pelayanan dan Penunjang Pelayanan			1 Unit Kerja	1 Unit Kerja	1,029,143,119	1,029,143,119	1,348,969,387	Kab. Tuban, Kenduruan, Sidomukti	Pendapatan dari BLUD		4. Perwujudan Kualitas dan Kinerja ASN Sesuai Tuntutan Ekologis Struktur yang Sederhana, Tata Kelola yang Terintegrasi Berbasis Elektronik, Dan Transformasi Pelayanan yang Adaptif	Puskesmas Kenduruan	1 Unit Kerja	1,029,143,119	DINAS KESEHATAN, PENGENDALIAN PENDUDUK DAN KELUARGA BERENCANA

**Penetapan Perubahan Rencana Kerja Pemerintah Daerah (RKPD)
Kabupaten Tuban
Tahun 2023**

Kode	Urusan/ Bidang Urusan/ Program/ Kegiatan/ Sub Kegiatan	Indikator Program/ Kegiatan/ Sub Kegiatan	Target Akhir Periode RPJMD	Realisasi Capaian RKPD Tahun 2021	Prakiraan Capaian Target RKPD Tahun 2022	Capaian Kinerja dan Kerangka Pendanaan							Kelompok Sasaran	Prakiraan Maju Rencana Tahun 2024		Perangkat Daerah Penanggung Jawab		
						Target 2023		Pagu Indikatif			Lokasi	Sumber Dana		Prioritas			Target	Pagu Indikatif
						Semula	Menjadi	RKPD 2023	APBD 2023	RKPD 2023 Perubahan				Nasional	Daerah			
1 02 02	PROGRAM PEMENUHAN UPAYA KESEHATAN PERORANGAN DAN UPAYA KESEHATAN MASYARAKAT	Angka Kematian Bayi(AKB) Angka Kematian Ibu (AKI) Persentase balita stunting Persentase desa ODF Persentase fasyankes terakreditasi Persentase Keluarga Sehat	Jiwa % Jiwa % % %		Jiwa % Jiwa % % %		28 Jiwa 65.5 % 102 Jiwa 26 % 60 % 28 %	1,161,770,000	786,188,500	714,961,165				28 Jiwa 65.5 % 102 Jiwa 26 % 60 % 28 %	1,161,770,000			
1 02 02 2.02	Penyediaan Layanan Kesehatan untuk UKM dan UKP Rujukan Tingkat Daerah Kabupaten/Kota	Jumlah puskesmas yg menyelengga rakan upaya kesehatan jiwa Persentase ketersediaan obat dan vaksin di Puskesmas Persentase Puskesmas yang mencapai 93,6% imunisasi dasar lengkap pada bayi	Puskesmas % %		Puskesmas % %	33 Puskesmas 97.5 % 88 %	1,161,770,000	786,188,500	714,961,165					33 Puskesmas 97.5 % 88 %	1,161,770,000			
1 02 02 2.02 01	Pengelolaan Pelayanan Kesehatan Ibu Hamil	Jumlah Ibu Hamil yang Mendapatkan Pelayanan Kesehatan Sesuai Standar				372 Orang	0	0	84,283,200			Dana Transfer Khusus-Dana Alokasi Khusus Non Fisik	4. Perwujudan Kualitas dan Kinerja ASN Sesuai Tuntutan Ekologis Struktur yang Sederhana, Tata Kelola yang Terintegrasi Berbasis Elektronik, Dan Transformasi Pelayanan yang Adaptif	Puskesmas Kenduruan	372 Orang	0	DINAS KESEHATAN, PENGENDALIAN PENDUDUK DAN KELUARGA BERENCANA	
1 02 02 2.02 04	Pengelolaan Pelayanan Kesehatan Balita	Jumlah Balita yang Mendapatkan Pelayanan Kesehatan Sesuai Standar				1392 Orang	0	0	664,200			Dana Transfer Khusus-Dana Alokasi Khusus Non Fisik	3. Peningkatan Kualitas Pembangunan Manusia melalui Penyelenggara n Layanan Dasar, Peningkatan Keterampilan Teknis Pelaku Ekonomi dan Ketenagakerjaan serta Perlindungan Sosial yang produktif	Puskesmas Kenduruan	1392 Orang	0	DINAS KESEHATAN, PENGENDALIAN PENDUDUK DAN KELUARGA BERENCANA	

**Penetapan Perubahan Rencana Kerja Pemerintah Daerah (RKPD)
Kabupaten Tuban
Tahun 2023**

Kode	Urusan/ Bidang Urusan/ Program/ Kegiatan/ Sub Kegiatan	Indikator Program/ Kegiatan/ Sub Kegiatan	Target Akhir Periode RPJMD	Realisasi Capaian RKPD Tahun 2021	Prakiraan Capaian Target RKPD Tahun 2022	Capaian Kinerja dan Kerangka Pendanaan							Kelompok Sasaran	Prakiraan Maju Rencana Tahun 2024		Perangkat Daerah Penanggung Jawab		
						Target 2023		Pagu Indikatif			Lokasi	Sumber Dana		Prioritas			Target	Pagu Indikatif
						Semula	Menjadi	RKPD 2023	APBD 2023	RKPD 2023 Perubahan				Nasional	Daerah			
1.02.02.2.02.06	Pengelolaan Pelayanan Kesehatan pada Usia Produktif	Jumlah Penduduk Usia Produktif yang Mendapatkan Pelayanan Kesehatan Sesuai Standar					18085 Orang	0	0	18,360,300		Dana Transfer Khusus-Dana Alokasi Khusus Non Fisik	4. Perwujudan Kualitas dan Kinerja ASN Sesuai Tuntutan Ekologis Struktur yang Sederhana, Tata Kelola yang Terintegrasi Berbasis Elektronik, Dan Transformasi Pelayanan yang Adaptif	Puskesmas Kenduruan	18085 Orang	0	DINAS KESEHATAN, PENGENDALIAN PENDUDUK DAN KELUARGA BERENCANA	
1.02.02.2.02.10	Pengelolaan Pelayanan Kesehatan Orang dengan Gangguan Jiwa Berat	Jumlah Orang yang Mendapatkan Pelayanan Kesehatan Orang dengan Gangguan Jiwa Berat Sesuai Standar					53 Orang	0	0	1,107,000		Dana Transfer Khusus-Dana Alokasi Khusus Non Fisik	3. Peningkatan Kualitas Pembangunan Manusia melalui Penyelenggaraan Layanan Dasar, Peningkatan Ketrampilan Teknis Pelaku Ekonomi dan Ketenagakerjaan serta Perlindungan Sosial yang produktif	Puskesmas Kenduruan	53 Orang	0	DINAS KESEHATAN, PENGENDALIAN PENDUDUK DAN KELUARGA BERENCANA	
1.02.02.2.02.11	Pengelolaan Pelayanan Kesehatan Orang Terduga Tuberkulosis	Jumlah Orang Terduga Menderita Tuberkulosis yang Mendapatkan Pelayanan Sesuai Standar					337 Orang	0	0	6,199,200		Dana Transfer Khusus-Dana Alokasi Khusus Non Fisik	3. Peningkatan Kualitas Pembangunan Manusia melalui Penyelenggaraan Layanan Dasar, Peningkatan Ketrampilan Teknis Pelaku Ekonomi dan Ketenagakerjaan serta Perlindungan Sosial yang produktif	Puskesmas Kenduruan	337 Orang	0	DINAS KESEHATAN, PENGENDALIAN PENDUDUK DAN KELUARGA BERENCANA	
1.02.02.2.02.12	Pengelolaan Pelayanan Kesehatan Orang dengan Risiko Terinfeksi HIV	Jumlah Orang Terduga Menderita HIV yang Mendapatkan Pelayanan Sesuai Standar					434 Orang	0	0	73,800		Dana Transfer Khusus-Dana Alokasi Khusus Non Fisik	3. Peningkatan Kualitas Pembangunan Manusia melalui Penyelenggaraan Layanan Dasar, Peningkatan Ketrampilan Teknis Pelaku Ekonomi dan Ketenagakerjaan serta Perlindungan Sosial yang produktif	Puskesmas Kenduruan	434 Orang	0	DINAS KESEHATAN, PENGENDALIAN PENDUDUK DAN KELUARGA BERENCANA	

**Penetapan Perubahan Rencana Kerja Pemerintah Daerah (RKPD)
Kabupaten Tuban
Tahun 2023**

Kode	Urusan/ Bidang Urusan/ Program/ Kegiatan/ Sub Kegiatan	Indikator Program/ Kegiatan/ Sub Kegiatan	Target Akhir Periode RPJMD	Realisasi Capaian RKPD Tahun 2021	Prakiraan Capaian Target RKPD Tahun 2022	Capaian Kinerja dan Kerangka Pendanaan							Kelompok Sasaran	Prakiraan Maju Rencana Tahun 2024		Perangkat Daerah Penanggung Jawab		
						Target 2023		Pagu Indikatif			Lokasi	Sumber Dana		Prioritas			Target	Pagu Indikatif
						Semula	Menjadi	RKPD 2023	APBD 2023	RKPD 2023 Perubahan				Nasional	Daerah			
1 02 02 2.02 42	Pengelolaan pelayanan kesehatan Malaria	Jumlah orang yang mendapatkan pelayanan kesehatan malaria					1 Orang	0	0	14,250,249		Dana Transfer Khusus-Dana Alokasi Khusus Non Fisik	3. Peningkatan Kualitas Pembangunan Manusia melalui Penyelenggaraan Layanan Dasar, Peningkatan Ketrampilan Teknis Pelaku Ekonomi dan Ketenagakerjaan serta Perlindungan Sosial yang produktif	Puskesmas Kenduruan	1 Orang	0	DINAS KESEHATAN, PENGENDALIAN PENDUDUK DAN KELUARGA BERENCANA	
1 02 05	PROGRAM PEMBERDAYAAN MASYARAKAT BIDANG KESEHATAN							0	0	77,171,200						0		
1 02 05 2.03	Pengembangan dan Pelaksanaan Upaya Kesehatan Bersumber Daya Masyarakat (UKBM) Tingkat Daerah Kabupaten/Kota							0	0	77,171,200						0		
1 02 05 2.03 01	Bimbingan Teknis dan Supervisi Pengembangan dan Pelaksanaan Upaya Kesehatan Bersumber Daya Masyarakat (UKBM)	Jumlah Dokumen Hasil Bimbingan Teknis dan Supervisi Upaya Kesehatan Bersumber Daya Masyarakat (UKBM)					1 Dokumen	0	0	77,171,200		Dana Transfer Khusus-Dana Alokasi Khusus Non Fisik	3. Peningkatan Kualitas Pembangunan Manusia melalui Penyelenggaraan Layanan Dasar, Peningkatan Ketrampilan Teknis Pelaku Ekonomi dan Ketenagakerjaan serta Perlindungan Sosial yang produktif		1 Dokumen	0	DINAS KESEHATAN, PENGENDALIAN PENDUDUK DAN KELUARGA BERENCANA	
1	URUSAN PEMERINTAHAN WAJIB YANG BERKAITAN DENGAN PELAYANAN DASAR																	
1 02	URUSAN PEMERINTAHAN BIDANG KESEHATAN							4,153,283,157	3,711,214,157	4,464,208,429						4,445,628,472		
1 02 01	PROGRAM PENUNJANG URUSAN PEMERINTAHAN DAERAH KABUPATEN/KOTA	Persentase Peningkatan Pendapatan Retribusi Pelayanan Kesehatan Persentase Puskesmas dengan Kinerja Baik	% %	% %	10 % 45.5 %	10 % 45.5 %		2,923,453,157	2,923,453,157	3,797,169,829					10 % 45.5 %	3,215,798,472		
1 02 01 2.10	Peningkatan Pelayanan BLUD	Persentase Realisasi Belanja BLUD	%	%	90 %	90 %		2,923,453,157	2,923,453,157	3,797,169,829					90 %	3,215,798,472		

**Penetapan Perubahan Rencana Kerja Pemerintah Daerah (RKPD)
Kabupaten Tuban
Tahun 2023**

Kode	Urusan/ Bidang Urusan/ Program/ Kegiatan/ Sub Kegiatan	Indikator Program/ Kegiatan/ Sub Kegiatan	Target Akhir Periode RPJMD	Realisasi Capaian RKPD Tahun 2021	Prakiraan Capaian Target RKPD Tahun 2022	Capaian Kinerja dan Kerangka Pendanaan							Kelompok Sasaran	Prakiraan Maju Rencana Tahun 2024		Perangkat Daerah Penanggung Jawab		
						Target 2023		Pagu Indikatif			Lokasi	Sumber Dana		Prioritas			Target	Pagu Indikatif
						Semula	Menjadi	RKPD 2023	APBD 2023	RKPD 2023 Perubahan				Nasional	Daerah			
1.02.01.2.10.01	Pelayanan dan Penunjang Pelayanan BLUD	Jumlah BLUD yang Menyediakan Pelayanan dan Penunjang Pelayanan				1 Unit Kerja	1 Unit Kerja	2,923,453,157	2,923,453,157	3,797,169,829	Kab. Tuban, Bangilan, Semua Kelurahan		Puskesmas Bangilan	1 Unit Kerja	3,215,798,472	DINAS KESEHATAN, PENGENDALIAN PENDUDUK DAN KELUARGA BERENCANA		
1.02.02	PROGRAM PEMENUHAN UPAYA KESEHATAN PERORANGAN DAN UPAYA KESEHATAN MASYARAKAT	Angka Kematian Bayi(AKB) Angka Kematian Ibu (AKI) Persentase balita stunting Persentase desa ODF Persentase fasyankes terakreditasi Persentase Keluarga Sehat	Jiwa Jiwa % % % %	Jiwa Jiwa % % % %	102 Jiwa 28 Jiwa 17 % 60 % 65.5 % 28 %			1,229,830,000	787,761,000	598,653,600				102 Jiwa 28 Jiwa 17 % 60 % 65.5 % 28 %	1,229,830,000			
1.02.02.2.02	Penyediaan Layanan Kesehatan untuk UKM dan UKP Rujukan Tingkat Daerah Kabupaten/Kota	Jumlah Puskesmas yang Menyelenggarakan Upaya Kesehatan Jiwa Persentase Kesiediaan Obat dan Vaksin di Puskesmas Persentase Puskesmas yang mencapai 93,6% imunisasi dasar lengkap pada bayi	Puskesmas % %	Puskesmas % %	33 Puskesmas 33 Puskesmas 97.5 % 97.5 % 88 %			1,229,830,000	787,761,000	598,653,600				33 Puskesmas 97.5 % 88 %	1,229,830,000			
1.02.02.2.02.01	Pengelolaan Pelayanan Kesehatan Ibu Hamil	Jumlah Ibu Hamil yang Mendapatkan Pelayanan Kesehatan Sesuai Standar					643 Orang	0	0	117,431,000		Dana Transfer Khusus-Dana Alokasi Khusus Non Fisik	4. Perwujudan Kualitas dan Kinerja ASN Sesuai Tuntutan Ekologis Struktur yang Sederhana, Tata Kelola yang Terintegrasi Berbasis Elektronik, Dan Transformasi Pelayanan yang Adaptif	Puskesmas Bangilan	643 Orang	0	DINAS KESEHATAN, PENGENDALIAN PENDUDUK DAN KELUARGA BERENCANA	

**Penetapan Perubahan Rencana Kerja Pemerintah Daerah (RKPD)
Kabupaten Tuban
Tahun 2023**

Kode	Urusan/ Bidang Urusan/ Program/ Kegiatan/ Sub Kegiatan	Indikator Program/ Kegiatan/ Sub Kegiatan	Target Akhir Periode RPJMD	Realisasi Capaian RKPD Tahun 2021	Prakiraan Capaian Target RKPD Tahun 2022	Capaian Kinerja dan Kerangka Pendanaan							Kelompok Sasaran	Prakiraan Maju Rencana Tahun 2024		Perangkat Daerah Penanggung Jawab		
						Target 2023		Pagu Indikatif			Lokasi	Sumber Dana		Prioritas			Target	Pagu Indikatif
						Semula	Menjadi	RKPD 2023	APBD 2023	RKPD 2023 Perubahan				Nasional	Daerah			
1.02.02.2.02.04	Pengelolaan Pelayanan Kesehatan Balita	Jumlah Balita yang Mendapatkan Pelayanan Kesehatan Sesuai Standar					2404 Orang	0	0	3,099,600		Dana Transfer Khusus-Dana Alokasi Khusus Non Fisik	3. Peningkatan Kualitas Pembangunan Manusia melalui Penyelenggaraan Layanan Dasar, Peningkatan Ketrampilan Teknis Pelaku Ekonomi dan Ketenagakerjaan serta Perlindungan Sosial yang produktif	Puskesmas Bangilan	2404 Orang	0	DINAS KESEHATAN, PENGENDALIAN PENDUDUK DAN KELUARGA BERENCANA	
1.02.02.2.02.06	Pengelolaan Pelayanan Kesehatan pada Usia Produktif	Jumlah Penduduk Usia Produktif yang Mendapatkan Pelayanan Kesehatan Sesuai Standar					30049 Orang	0	0	23,079,700		Dana Transfer Khusus-Dana Alokasi Khusus Non Fisik	4. Perwujudan Kualitas dan Kinerja ASN Sesuai Tuntutan Ekologis Struktur yang Sederhana, Tata Kelola yang Terintegrasi Berbasis Elektronik, Dan Transformasi Pelayanan yang Adaptif	Puskesmas Bangilan	30049 Orang	0	DINAS KESEHATAN, PENGENDALIAN PENDUDUK DAN KELUARGA BERENCANA	
1.02.02.2.02.10	Pengelolaan Pelayanan Kesehatan Orang dengan Gangguan Jiwa Berat	Jumlah Orang yang Mendapatkan Pelayanan Kesehatan Orang dengan Gangguan Jiwa Berat Sesuai Standar					76 Orang	0	0	1,033,200		Dana Transfer Khusus-Dana Alokasi Khusus Non Fisik	3. Peningkatan Kualitas Pembangunan Manusia melalui Penyelenggaraan Layanan Dasar, Peningkatan Ketrampilan Teknis Pelaku Ekonomi dan Ketenagakerjaan serta Perlindungan Sosial yang produktif	Puskesmas Bangilan	76 Orang	0	DINAS KESEHATAN, PENGENDALIAN PENDUDUK DAN KELUARGA BERENCANA	
1.02.02.2.02.11	Pengelolaan Pelayanan Kesehatan Orang Terduga Tuberkulosis	Jumlah Orang Terduga Menderita Tuberkulosis yang Mendapatkan Pelayanan Sesuai Standar					560 Orang	0	0	8,332,800		Dana Transfer Khusus-Dana Alokasi Khusus Non Fisik	3. Peningkatan Kualitas Pembangunan Manusia melalui Penyelenggaraan Layanan Dasar, Peningkatan Ketrampilan Teknis Pelaku Ekonomi dan Ketenagakerjaan serta Perlindungan Sosial yang produktif	Puskesmas Bangilan	560 Orang	0	DINAS KESEHATAN, PENGENDALIAN PENDUDUK DAN KELUARGA BERENCANA	

**Penetapan Perubahan Rencana Kerja Pemerintah Daerah (RKPD)
Kabupaten Tuban
Tahun 2023**

Kode	Kode	Kode	Kode	Kode	Kode	Urusan/ Bidang Urusan/ Program/ Kegiatan/ Sub Kegiatan	Indikator Program/ Kegiatan/ Sub Kegiatan	Target Akhir Periode RPJMD	Realisasi Capaian RKPD Tahun 2021	Prakiraan Capaian Target RKPD Tahun 2022	Capaian Kinerja dan Kerangka Pendanaan						Kelompok Sasaran	Prakiraan Maju Rencana Tahun 2024		Perangkat Daerah Penanggung Jawab			
											Target 2023		Pagu Indikatif			Lokasi		Sumber Dana	Prioritas		Target	Pagu Indikatif	
											Semula	Menjadi	RKPD 2023	APBD 2023	RKPD 2023 Perubahan				Nasional				Daerah
1	02	02	2.02	15		Pengelolaan Pelayanan Kesehatan Gizi Masyarakat	Jumlah Dokumen Hasil Pengelolaan Pelayanan Kesehatan Gizi Masyarakat					2 Dokumen	0	0	33,656,785		Dana Transfer Khusus- Dana Alokasi Khusus Non Fisik	3. Peningkatan Kualitas Pembangunan Manusia melalui Penyelenggaraa n Layanan Dasar, Peningkatan Ketrampilan Teknis Pelaku Ekonomi dan Ketenagakerjaan serta Perlindungan Sosial yang produktif	Puskesmas Bangilan	2 Dokumen	0	DINAS KESEHATAN, PENGENDALIAN PENDUDUK DAN KELUARGA BERENCANA	
1	02	02	2.02	16		Pengelolaan Pelayanan Kesehatan Kerja dan Olahraga	Jumlah Dokumen Hasil Pengelolaan Pelayanan Kesehatan Kerja dan Olahraga					2 Dokumen	0	0	2,583,000		Dana Transfer Khusus- Dana Alokasi Khusus Non Fisik	3. Peningkatan Kualitas Pembangunan Manusia melalui Penyelenggaraa n Layanan Dasar, Peningkatan Ketrampilan Teknis Pelaku Ekonomi dan Ketenagakerjaan serta Perlindungan Sosial yang produktif	Puskesmas Bangilan	2 Dokumen	0	DINAS KESEHATAN, PENGENDALIAN PENDUDUK DAN KELUARGA BERENCANA	
1	02	02	2.02	17		Pengelolaan Pelayanan Kesehatan Lingkungan	Jumlah Dokumen Hasil Pengelolaan Pelayanan Kesehatan Lingkungan					5 Dokumen	0	0	54,060,300		Dana Transfer Khusus- Dana Alokasi Khusus Non Fisik	3. Peningkatan Kualitas Pembangunan Manusia melalui Penyelenggaraa n Layanan Dasar, Peningkatan Ketrampilan Teknis Pelaku Ekonomi dan Ketenagakerjaan serta Perlindungan Sosial yang produktif	Puskesmas Bangilan	5 Dokumen	0	DINAS KESEHATAN, PENGENDALIAN PENDUDUK DAN KELUARGA BERENCANA	

**Penetapan Perubahan Rencana Kerja Pemerintah Daerah (RKPD)
Kabupaten Tuban
Tahun 2023**

Kode	Urusan/ Bidang Urusan/ Program/ Kegiatan/ Sub Kegiatan	Indikator Program/ Kegiatan/ Sub Kegiatan	Target Akhir Periode RPJMD	Realisasi Capaian RKPD Tahun 2021	Prakiraan Capaian Target RKPD Tahun 2022	Capaian Kinerja dan Kerangka Pendanaan							Kelompok Sasaran	Prakiraan Maju Rencana Tahun 2024		Perangkat Daerah Penanggung Jawab		
						Target 2023		Pagu Indikatif			Lokasi	Sumber Dana		Prioritas			Target	Pagu Indikatif
						Semula	Menjadi	RKPD 2023	APBD 2023	RKPD 2023 Perubahan				Nasional	Daerah			
1.02.02.2.02.25	Pelayanan Kesehatan Penyakit Menular dan Tidak Menular	Jumlah Dokumen Hasil Pelayanan Kesehatan Penyakit Menular dan Tidak Menular					1 Dokumen	0	0	69,556,500		Dana Transfer Khusus-Dana Alokasi Khusus Non Fisik	3. Peningkatan Kualitas Pembangunan Manusia melalui Penyelenggaraan Layanan Dasar, Peningkatan Ketrampilan Teknis Pelaku Ekonomi dan Ketenagakerjaan serta Perlindungan Sosial yang produktif	Puskesmas Bangilan	1 Dokumen	0	DINAS KESEHATAN, PENGENDALIAN PENDUDUK DAN KELUARGA BERENCANA	
1.02.02.2.02.33	Operasional Pelayanan Puskesmas	Jumlah Dokumen Operasional Pelayanan Puskesmas				2 Dokumen	2 Dokumen	1,229,830,000	787,761,000	154,629,915	Kab. Tuban, Bangilan, Semua Kelurahan	Dana Transfer Khusus-Dana Alokasi Khusus Non Fisik	4. Perwujudan Kualitas dan Kinerja ASN Sesuai Tuntutan Ekologis Struktur yang Sederhana, Tata Kelola yang Terintegrasi Berbasis Elektronik, Dan Transformasi Pelayanan yang Adaptif	Puskesmas Bangilan	2 Dokumen	1,229,830,000	DINAS KESEHATAN, PENGENDALIAN PENDUDUK DAN KELUARGA BERENCANA	
1.02.02.2.02.36	Investigasi Awal Kejadian Tidak Diharapkan (Kejadian Ikutan Pasca Imunisasi dan Pemberian Obat Massal)	Jumlah Laporan Hasil Investigasi Awal Kejadian Tidak Diharapkan (Kejadian Ikutan Pasca Imunisasi dan Pemberian Obat Massal)					1 Laporan	0	0	1,033,200		Dana Transfer Khusus-Dana Alokasi Khusus Non Fisik	3. Peningkatan Kualitas Pembangunan Manusia melalui Penyelenggaraan Layanan Dasar, Peningkatan Ketrampilan Teknis Pelaku Ekonomi dan Ketenagakerjaan serta Perlindungan Sosial yang produktif	Puskesmas Bangilan	1 Laporan	0	DINAS KESEHATAN, PENGENDALIAN PENDUDUK DAN KELUARGA BERENCANA	
1.02.02.2.02.42	Pengelolaan pelayanan kesehatan Malaria	Jumlah orang yang mendapatkan pelayanan kesehatan malaria					1 Orang	0	0	30,532,800		Dana Transfer Khusus-Dana Alokasi Khusus Non Fisik	3. Peningkatan Kualitas Pembangunan Manusia melalui Penyelenggaraan Layanan Dasar, Peningkatan Ketrampilan Teknis Pelaku Ekonomi dan Ketenagakerjaan serta Perlindungan Sosial yang produktif	Puskesmas Bangilan	1 Orang	0	DINAS KESEHATAN, PENGENDALIAN PENDUDUK DAN KELUARGA BERENCANA	

**Penetapan Perubahan Rencana Kerja Pemerintah Daerah (RKPD)
Kabupaten Tuban
Tahun 2023**

Kode	Urusan/ Bidang Urusan/ Program/ Kegiatan/ Sub Kegiatan	Indikator Program/ Kegiatan/ Sub Kegiatan	Target Akhir Periode RPJMD	Realisasi Capaian RKPD Tahun 2021	Prakiraan Capaian Target RKPD Tahun 2022	Capaian Kinerja dan Kerangka Pendanaan							Kelompok Sasaran	Prakiraan Maju Rencana Tahun 2024		Perangkat Daerah Penanggung Jawab		
						Target 2023		Pagu Indikatif			Lokasi	Sumber Dana		Prioritas			Target	Pagu Indikatif
						Semula	Menjadi	RKPD 2023	APBD 2023	RKPD 2023 Perubahan				Nasional	Daerah			
1 02 05	PROGRAM PEMBERDAYAAN MASYARAKAT BIDANG KESEHATAN	Persentase Desa Siaga Aktif Purnama Mandiri	%		%		49.70 %		0	0	68,385,000				49.70 %	0		
1 02 05 2.03	Pengembangan dan Pelaksanaan Upaya Kesehatan Bersumber Daya Masyarakat (UKBM) Tingkat Daerah Kabupaten/Kota	Presentase upaya kesehatan bersumber daya masyarakat	%		%		71.41 %		0	0	68,385,000				71.41 %	0		
1 02 05 2.03 01	Bimbingan Teknis dan Supervisi Pengembangan dan Pelaksanaan Upaya Kesehatan Bersumber Daya Masyarakat (UKBM)	Jumlah Dokumen Hasil Bimbingan Teknis dan Supervisi Upaya Kesehatan Bersumber Daya Masyarakat (UKBM)					1 Dokumen		0	0	68,385,000		Dana Transfer Khusus- Dana Alokasi Khusus Non Fisik	3. Peningkatan Kualitas Pembangunan Manusia melalui Penyelenggaraa n Layanan Dasar, Peningkatan Ketrampilan Teknis Pelaku Ekonomi dan Ketenagakerjaan serta Perlindungan Sosial yang produktif	Wilayah kerja puskesmas	1 Dokumen	0	DINAS KESEHATAN, PENGENDALIAN PENDUDUK DAN KELUARGA BERENCANA
1	URUSAN PEMERINTAHAN WAJIB YANG BERKAITAN DENGAN PELAYANAN DASAR																	
1 02	URUSAN PEMERINTAHAN BIDANG KESEHATAN								2,829,294,865	2,523,309,465	3,635,200,181						3,154,464,352	
1 02 01	PROGRAM PENUNJANG URUSAN PEMERINTAHAN DAERAH KABUPATEN/KOT A	Persentase Peningkatan Pendapatan Retribusi Pelayanan Kesehatan Persentase Puskesmas dengan Kinerja Baik	% % %		% % %	10 % 45.5 %	10 % 45.5 %	2,017,264,865	2,017,264,865	3,131,603,285					10 % 45.5 %	2,218,991,352		
1 02 01 2.10	Peningkatan Pelayanan BLUD	Persentase Realisasi Belanja BLUD	%		%	90 %	90 %	2,017,264,865	2,017,264,865	3,131,603,285					90 %	2,218,991,352		
1 02 01 2.10 01	Pelayanan dan Penunjang Pelayanan BLUD	Jumlah BLUD yang Menyediakan Pelayanan dan Penunjang Pelayanan				1 Unit Kerja	1 Unit Kerja	2,017,264,865	2,017,264,865	3,131,603,285	Kab. Tuban, Senori, Wangluculon	Pendapatan dari BLUD	4. Perwujudan Kualitas dan Kinerja ASN Sesuai Tuntutan Ekologis Struktur yang Sederhana, Tata Kelola yang Terintegrasi Berbasis Elektronik, Dan Transformasi Pelayanan yang Adaptif	Puskesmas Senori	1 Unit Kerja	2,218,991,352	DINAS KESEHATAN, PENGENDALIAN PENDUDUK DAN KELUARGA BERENCANA	

**Penetapan Perubahan Rencana Kerja Pemerintah Daerah (RKPD)
Kabupaten Tuban
Tahun 2023**

Kode	Urusan/ Bidang Urusan/ Program/ Kegiatan/ Sub Kegiatan	Indikator Program/ Kegiatan/ Sub Kegiatan	Target Akhir Periode RPJMD	Realisasi Capaian RKPD Tahun 2021	Prakiraan Capaian Target RKPD Tahun 2022	Capaian Kinerja dan Kerangka Pendanaan							Kelompok Sasaran	Prakiraan Maju Rencana Tahun 2024		Perangkat Daerah Penanggung Jawab		
						Target 2023		Pagu Indikatif			Lokasi	Sumber Dana		Prioritas			Target	Pagu Indikatif
						Semula	Menjadi	RKPD 2023	APBD 2023	RKPD 2023 Perubahan				Nasional	Daerah			
1 02 02	PROGRAM PEMENUHAN UPAYA KESEHATAN PERORANGAN DAN UPAYA KESEHATAN MASYARAKAT	Angka Kematian Bayi(AKB) Angka Kematian Ibu (AKI) Persentase balita stunting Persentase desa ODF Persentase fasyankes terakreditasi Persentase Keluarga Sehat	Jiwa Jiwa % % % %		Jiwa Jiwa % % % %		102 Jiwa 28 Jiwa 17 % 60 % 65.5 % 28 %	812,030,000	506,044,600	467,643,296				102 Jiwa 28 Jiwa 17 % 60 % 65.5 % 28 %	935,473,000			
1 02 02 2.02	Penyediaan Layanan Kesehatan untuk UKM dan UKP Rujukan Tingkat Daerah Kabupaten/Kota	Jumlah puskesmas yang menyelenggarakan upaya kesehatan jiwa Persentase ketersediaan obat dan vaksin di Puskesmas Persentase Puskesmas yang mencapai 93,6% imunisasi dasar lengkap pada bayi	puskesmas % %		puskesmas % %	33 puskesmas 97.5 %	33 puskesmas 97.5 % 88 %	812,030,000	506,044,600	467,643,296				33 puskesmas 97.5 % 88 %	935,473,000			
1 02 02 2.02 01	Pengelolaan Pelayanan Kesehatan Ibu Hamil	Jumlah Ibu Hamil yang Mendapatkan Pelayanan Kesehatan Sesuai Standar					596 Orang	0	0	78,234,600		Dana Transfer Khusus-Dana Alokasi Khusus Non Fisik	4. Perwujudan Kualitas dan Kinerja ASN Sesuai Tuntutan Ekologis Struktur yang Sederhana, Tata Kelola yang Terintegrasi Berbasis Elektronik, Dan Transformasi Pelayanan yang Adaptif	Puskesmas Senori	596 Orang	0	DINAS KESEHATAN, PENGENDALIAN PENDUDUK DAN KELUARGA BERENCANA	
1 02 02 2.02 04	Pengelolaan Pelayanan Kesehatan Balita	Jumlah Balita yang Mendapatkan Pelayanan Kesehatan Sesuai Standar					2226 Orang	0	0	1,771,200		Dana Transfer Khusus-Dana Alokasi Khusus Non Fisik	3. Peningkatan Kualitas Pembangunan Manusia melalui Penyelenggaraan Layanan Dasar, Peningkatan Keterampilan Teknis Pelaku Ekonomi dan Ketenagakerjaan serta Perlindungan Sosial yang produktif	Puskesmas Senori	2226 Orang	0	DINAS KESEHATAN, PENGENDALIAN PENDUDUK DAN KELUARGA BERENCANA	

**Penetapan Perubahan Rencana Kerja Pemerintah Daerah (RKPD)
Kabupaten Tuban
Tahun 2023**

Kode	Urusan/ Bidang Urusan/ Program/ Kegiatan/ Sub Kegiatan	Indikator Program/ Kegiatan/ Sub Kegiatan	Target Akhir Periode RPJMD	Realisasi Capaian RKPD Tahun 2021	Prakiraan Capaian Target RKPD Tahun 2022	Capaian Kinerja dan Kerangka Pendanaan							Kelompok Sasaran	Prakiraan Maju Rencana Tahun 2024		Perangkat Daerah Penanggung Jawab		
						Target 2023		Pagu Indikatif			Lokasi	Sumber Dana		Prioritas			Target	Pagu Indikatif
						Semula	Menjadi	RKPD 2023	APBD 2023	RKPD 2023 Perubahan				Nasional	Daerah			
1.02.02.2.02.06	Pengelolaan Pelayanan Kesehatan pada Usia Produktif	Jumlah Penduduk Usia Produktif yang Mendapatkan Pelayanan Kesehatan Sesuai Standar					25139 Orang	0	0	20,422,800		Dana Transfer Khusus-Dana Alokasi Khusus Non Fisik	4. Perwujudan Kualitas dan Kinerja ASN Sesuai Tuntutan Ekologis Struktur yang Sederhana, Tata Kelola yang Terintegrasi Berbasis Elektronik, Dan Transformasi Pelayanan yang Adaptif	Puskesmas Senori	25139 Orang	0	DINAS KESEHATAN, PENGENDALIAN PENDUDUK DAN KELUARGA BERENCANA	
1.02.02.2.02.10	Pengelolaan Pelayanan Kesehatan Orang dengan Gangguan Jiwa Berat	Jumlah Orang yang Mendapatkan Pelayanan Kesehatan Orang dengan Gangguan Jiwa Berat Sesuai Standar					72 Orang	0	0	1,771,200		Dana Transfer Khusus-Dana Alokasi Khusus Non Fisik	3. Peningkatan Kualitas Pembangunan Manusia melalui Penyelenggaraan Layanan Dasar, Peningkatan Ketrampilan Teknis Pelaku Ekonomi dan Ketenagakerjaan serta Perlindungan Sosial yang produktif	Puskesmas Senori	72 Orang	0	DINAS KESEHATAN, PENGENDALIAN PENDUDUK DAN KELUARGA BERENCANA	
1.02.02.2.02.12	Pengelolaan Pelayanan Kesehatan Orang dengan Risiko Terinfeksi HIV	Jumlah Orang Terduga Menderita HIV yang Mendapatkan Pelayanan Sesuai Standar					667 Orang	0	0	147,600		Dana Transfer Khusus-Dana Alokasi Khusus Non Fisik	3. Peningkatan Kualitas Pembangunan Manusia melalui Penyelenggaraan Layanan Dasar, Peningkatan Ketrampilan Teknis Pelaku Ekonomi dan Ketenagakerjaan serta Perlindungan Sosial yang produktif	Puskesmas Senori	667 Orang	0	DINAS KESEHATAN, PENGENDALIAN PENDUDUK DAN KELUARGA BERENCANA	
1.02.02.2.02.15	Pengelolaan Pelayanan Kesehatan Gizi Masyarakat	Jumlah Dokumen Hasil Pengelolaan Pelayanan Kesehatan Gizi Masyarakat					2 Dokumen	0	0	50,597,300		Dana Transfer Khusus-Dana Alokasi Khusus Non Fisik	3. Peningkatan Kualitas Pembangunan Manusia melalui Penyelenggaraan Layanan Dasar, Peningkatan Ketrampilan Teknis Pelaku Ekonomi dan Ketenagakerjaan serta Perlindungan Sosial yang produktif	Puskesmas Senori	2 Dokumen	0	DINAS KESEHATAN, PENGENDALIAN PENDUDUK DAN KELUARGA BERENCANA	

**Penetapan Perubahan Rencana Kerja Pemerintah Daerah (RKPD)
Kabupaten Tuban
Tahun 2023**

Kode	Urusan/ Bidang Urusan/ Program/ Kegiatan/ Sub Kegiatan	Indikator Program/ Kegiatan/ Sub Kegiatan	Target Akhir Periode RPJMD	Realisasi Capaian RKPD Tahun 2021	Prakiraan Capaian Target RKPD Tahun 2022	Capaian Kinerja dan Kerangka Pendanaan								Kelompok Sasaran	Prakiraan Maju Rencana Tahun 2024		Perangkat Daerah Penanggung Jawab	
						Target 2023		Pagu Indikatif			Lokasi	Sumber Dana	Prioritas		Target	Pagu Indikatif		
						Semula	Menjadi	RKPD 2023	APBD 2023	RKPD 2023 Perubahan			Nasional					Daerah
1.02.02.2.02.28	Pengambilan dan Pengiriman Spesimen Penyakit Potensial KLB ke Laboratorium Rujukan/Nasional	Jumlah Spesimen Penyakit Potensial Kejadian Luar Biasa (KLB) ke Laboratorium Rujukan/Nasional yang Didistribusikan					1 Paket	0	0	738,000		Dana Transfer Khusus-Dana Alokasi Khusus Non Fisik	3. Peningkatan Kualitas Pembangunan Manusia melalui Penyelenggaraan Layanan Dasar, Peningkatan Keterampilan Teknis Pelaku Ekonomi dan Ketenagakerjaan serta Perlindungan Sosial yang produktif	Puskesmas Senori	1 Paket	0	DINAS KESEHATAN, PENGENDALIAN PENDUDUK DAN KELUARGA BERENCANA	
1.02.02.2.02.33	Operasional Pelayanan Puskesmas	Jumlah Dokumen Operasional Pelayanan Puskesmas				2 Dokumen	2 Dokumen	812,030,000	506,044,600	99,208,696	Kab. Tuban, Bangilan, Semua Kelurahan	Dana Transfer Umum-Dana Alokasi Umum Dana Transfer Khusus-Dana Alokasi Khusus Non Fisik	4. Perwujudan Kualitas dan Kinerja ASN Sesuai Tuntutan Ekologis Struktur yang Sederhana, Tata Kelola yang Terintegrasi Berbasis Elektronik, Dan Transformasi Pelayanan yang Adaptif	Puskesmas Senori	2 Dokumen	935,473,000	DINAS KESEHATAN, PENGENDALIAN PENDUDUK DAN KELUARGA BERENCANA	
1.02.02.2.02.36	Investigasi Awal Kejadian Tidak Diharapkan (Kejadian Ikutan Pasca Imunisasi dan Pemberian Obat Massal)	Jumlah Laporan Hasil Investigasi Awal Kejadian Tidak Diharapkan (Kejadian Ikutan Pasca Imunisasi dan Pemberian Obat Massal)					1 Laporan	0	0	295,200		Dana Transfer Khusus-Dana Alokasi Khusus Non Fisik	3. Peningkatan Kualitas Pembangunan Manusia melalui Penyelenggaraan Layanan Dasar, Peningkatan Keterampilan Teknis Pelaku Ekonomi dan Ketenagakerjaan serta Perlindungan Sosial yang produktif	Puskesmas Senori	1 Laporan	0	DINAS KESEHATAN, PENGENDALIAN PENDUDUK DAN KELUARGA BERENCANA	

**Penetapan Perubahan Rencana Kerja Pemerintah Daerah (RKPD)
Kabupaten Tuban
Tahun 2023**

Kode	Urusan/ Bidang Urusan/ Program/ Kegiatan/ Sub Kegiatan	Indikator Program/ Kegiatan/ Sub Kegiatan	Target Akhir Periode RPJMD	Realisasi Capaian RKPD Tahun 2021	Prakiraan Capaian Target RKPD Tahun 2022	Capaian Kinerja dan Kerangka Pendanaan							Kelompok Sasaran	Prakiraan Maju Rencana Tahun 2024		Perangkat Daerah Penanggung Jawab		
						Target 2023		Pagu Indikatif			Lokasi	Sumber Dana		Prioritas			Target	Pagu Indikatif
						Semula	Menjadi	RKPD 2023	APBD 2023	RKPD 2023 Perubahan				Nasional	Daerah			
1 02 02 2.02 42	Pengelolaan pelayanan kesehatan Malaria	Jumlah orang yang mendapatkan pelayanan kesehatan malaria					1 Orang	0	0	885,000		Dana Transfer Khusus-Dana Alokasi Khusus Non Fisik	3. Peningkatan Kualitas Pembangunan Manusia melalui Penyelenggaraan Layanan Dasar, Peningkatan Ketrampilan Teknis Pelaku Ekonomi dan Ketenagakerjaan serta Perlindungan Sosial yang produktif	Puskesmas Senori	1 Orang	0	DINAS KESEHATAN, PENGENDALIAN PENDUDUK DAN KELUARGA BERENCANA	
1 02 05	PROGRAM PEMBERDAYAAN MASYARAKAT BIDANG KESEHATAN							0	0	35,953,600							0	
1 02 05 2.03	Pengembangan dan Pelaksanaan Upaya Kesehatan Bersumber Daya Masyarakat (UKBM) Tingkat Daerah Kabupaten/Kota							0	0	35,953,600							0	
1 02 05 2.03 01	Bimbingan Teknis dan Supervisi Pengembangan dan Pelaksanaan Upaya Kesehatan Bersumber Daya Masyarakat (UKBM)	Jumlah Dokumen Hasil Bimbingan Teknis dan Supervisi Upaya Kesehatan Bersumber Daya Masyarakat (UKBM)					1 Dokumen	0	0	35,953,600		Dana Transfer Khusus-Dana Alokasi Khusus Non Fisik	3. Peningkatan Kualitas Pembangunan Manusia melalui Penyelenggaraan Layanan Dasar, Peningkatan Ketrampilan Teknis Pelaku Ekonomi dan Ketenagakerjaan serta Perlindungan Sosial yang produktif		1 Dokumen	0	DINAS KESEHATAN, PENGENDALIAN PENDUDUK DAN KELUARGA BERENCANA	
1	URUSAN PEMERINTAHAN WAJIB YANG BERKAITAN DENGAN PELAYANAN DASAR																	
1 02	URUSAN PEMERINTAHAN BIDANG KESEHATAN							3,802,376,408	3,395,585,908	4,160,676,666						2,635,806,408		
1 02 01	PROGRAM PENUNJANG URUSAN PEMERINTAHAN DAERAH KABUPATEN/KOTA	Persentase Peningkatan Pendapatan Retribusi Pelayanan Kesehatan Persentase Puskesmas dengan Kinerja Baik	% %	% %	10 % 45.5 %	10 % 45.5 %		2,635,806,408	2,635,806,408	3,400,468,574					10 % 45.5 %	2,635,806,408		
1 02 01 2.10	Peningkatan Pelayanan BLUD	Persentase Realisasi Belanja BLUD	%	%	90 %	90 %		2,635,806,408	2,635,806,408	3,400,468,574					90 %	2,635,806,408		

**Penetapan Perubahan Rencana Kerja Pemerintah Daerah (RKPD)
Kabupaten Tuban
Tahun 2023**

Kode	Urusan/ Bidang Urusan/ Program/ Kegiatan/ Sub Kegiatan	Indikator Program/ Kegiatan/ Sub Kegiatan	Target Akhir Periode RPJMD	Realisasi Capaian RKPD Tahun 2021	Prakiraan Capaian Target RKPD Tahun 2022	Capaian Kinerja dan Kerangka Pendanaan									Kelompok Sasaran	Prakiraan Maju Rencana Tahun 2024		Perangkat Daerah Penanggung Jawab
						Target 2023		Pagu Indikatif			Lokasi	Sumber Dana	Prioritas			Target	Pagu Indikatif	
						Semula	Menjadi	RKPD 2023	APBD 2023	RKPD 2023 Perubahan			Nasional	Daerah				
1.02.01.2.10.01	Pelayanan dan Penunjang Pelayanan BLUD	Jumlah BLUD yang Menyediakan Pelayanan dan Penunjang Pelayanan				1 Unit Kerja	1 Unit Kerja	2,635,806,408	2,635,806,408	3,400,468,574	Kab. Tuban, Singgahan Mulyoagung	Pendapatan dari BLUD	Meningkatkan Sumber Daya Manusia Yang Berkualitas Dan Berdaya Saing	3. Peningkatan Kualitas Pembangunan Manusia melalui Penyelenggaraan Layanan Dasar, Peningkatan Ketrampilan Teknis Pelaku Ekonomi dan Ketenagakerjaan serta Perlindungan Sosial yang produktif	Puskesmas Singgahan	1 Unit Kerja	2,635,806,408	DINAS KESEHATAN, PENGENDALIAN PENDUDUK DAN KELUARGA BERENCANA
1.02.02	PROGRAM PEMENUHAN UPAYA KESEHATAN PERORANGAN DAN UPAYA KESEHATAN MASYARAKAT	Angka Kematian Bayi(AKB) Angka Kematian Ibu (AKI) Persentase balita stunting Persentase desa ODF Persentase fasyankes terakreditasi Persentase Keluarga Sehat	Jiwa Jiwa % % % %		Jiwa Jiwa % % % %		102 Jiwa 102 Jiwa 17 % 60 % 65.5 % 28 %	1,166,570,000	759,779,500	639,734,692						102 Jiwa 102 Jiwa 17 % 60 % 65.5 % 28 %	0	
1.02.02.2.02	Penyediaan Layanan Kesehatan untuk UKM dan UKP Rujukan Tingkat Daerah Kabupaten/Kota	Jumlah puskesmas yg menyelenggara rakan upaya kesehatan jiwa Persentase ketersediaan obat dan vaksin di Puskesmas Persentase Puskesmas yang mencapai 93,6% imunisasi dasar lengkap pada bayi	Puskesmas % %		Puskesmas % %		33 Puskesmas 97.5 % 97.5 % 88 %	1,166,570,000	759,779,500	639,734,692						33 Puskesmas 97.5 % 88 %	0	
1.02.02.2.02.01	Pengelolaan Pelayanan Kesehatan Ibu Hamil	Jumlah Ibu Hamil yang Mendapatkan Pelayanan Kesehatan Sesuai Standar					524 Orang	0	0	66,867,600		Dana Transfer Khusus-Dana Alokasi Khusus Non Fisik	4. Perwujudan Kualitas dan Kinerja ASN Sesuai Tuntutan Ekologis Struktur yang Sederhana, Tata Kelola yang Terintegrasi Berbasis Elektronik, Dan Transformasi Pelayanan yang Adaptif	Puskesmas Singgahan	524 Orang	0	DINAS KESEHATAN, PENGENDALIAN PENDUDUK DAN KELUARGA BERENCANA	

**Penetapan Perubahan Rencana Kerja Pemerintah Daerah (RKPD)
Kabupaten Tuban
Tahun 2023**

Kode	Urusan/ Bidang Urusan/ Program/ Kegiatan/ Sub Kegiatan	Indikator Program/ Kegiatan/ Sub Kegiatan	Target Akhir Periode RPJMD	Realisasi Capaian RKPD Tahun 2021	Prakiraan Capaian Target RKPD Tahun 2022	Capaian Kinerja dan Kerangka Pendanaan							Kelompok Sasaran	Prakiraan Maju Rencana Tahun 2024		Perangkat Daerah Penanggung Jawab		
						Target 2023		Pagu Indikatif			Lokasi	Sumber Dana		Prioritas			Target	Pagu Indikatif
						Semula	Menjadi	RKPD 2023	APBD 2023	RKPD 2023 Perubahan				Nasional	Daerah			
1.02.02.2.02.04	Pengelolaan Pelayanan Kesehatan Balita	Jumlah Balita yang Mendapatkan Pelayanan Kesehatan Sesuai Standar					2098 Orang	0	0	885,600		Dana Transfer Khusus-Dana Alokasi Khusus Non Fisik	3. Peningkatan Kualitas Pembangunan Manusia melalui Penyelenggaraan Layanan Dasar, Peningkatan Ketrampilan Teknis Pelaku Ekonomi dan Ketenagakerjaan serta Perlindungan Sosial yang produktif	Puskesmas Singgahan	2098 Orang	0	DINAS KESEHATAN, PENGENDALIAN PENDUDUK DAN KELUARGA BERENCANA	
1.02.02.2.02.06	Pengelolaan Pelayanan Kesehatan pada Usia Produktif	Jumlah Penduduk Usia Produktif yang Mendapatkan Pelayanan Kesehatan Sesuai Standar					26979 Orang	0	0	34,004,678		Dana Transfer Khusus-Dana Alokasi Khusus Non Fisik	4. Perwujudan Kualitas dan Kinerja ASN Sesuai Tuntutan Ekologis Struktur yang Sederhana, Tata Kelola yang Terintegrasi Berbasis Elektronik, Dan Transformasi Pelayanan yang Adaptif	Puskesmas Singgahan	26979 Orang	0	DINAS KESEHATAN, PENGENDALIAN PENDUDUK DAN KELUARGA BERENCANA	
1.02.02.2.02.09	Pengelolaan Pelayanan Kesehatan Penderita Diabetes Melitus	Jumlah Penderita Diabetes Melitus yang Mendapatkan Pelayanan Kesehatan Sesuai Standar					0 Orang	0	0	0		Dana Transfer Khusus-Dana Alokasi Khusus Non Fisik	3. Peningkatan Kualitas Pembangunan Manusia melalui Penyelenggaraan Layanan Dasar, Peningkatan Ketrampilan Teknis Pelaku Ekonomi dan Ketenagakerjaan serta Perlindungan Sosial yang produktif	Puskesmas Singgahan	0 Orang	0	DINAS KESEHATAN, PENGENDALIAN PENDUDUK DAN KELUARGA BERENCANA	
1.02.02.2.02.10	Pengelolaan Pelayanan Kesehatan Orang dengan Gangguan Jiwa Berat	Jumlah Orang yang Mendapatkan Pelayanan Kesehatan Orang dengan Gangguan Jiwa Berat Sesuai Standar					2 Orang	0	0	3,321,000		Dana Transfer Khusus-Dana Alokasi Khusus Non Fisik	3. Peningkatan Kualitas Pembangunan Manusia melalui Penyelenggaraan Layanan Dasar, Peningkatan Ketrampilan Teknis Pelaku Ekonomi dan Ketenagakerjaan serta Perlindungan Sosial yang produktif	Puskesmas Singgahan	2 Orang	0	DINAS KESEHATAN, PENGENDALIAN PENDUDUK DAN KELUARGA BERENCANA	

**Penetapan Perubahan Rencana Kerja Pemerintah Daerah (RKPD)
Kabupaten Tuban
Tahun 2023**

Kode	Urusan/ Bidang Urusan/ Program/ Kegiatan/ Sub Kegiatan	Indikator Program/ Kegiatan/ Sub Kegiatan	Target Akhir Periode RPJMD	Realisasi Capaian RKPD Tahun 2021	Prakiraan Capaian Target RKPD Tahun 2022	Capaian Kinerja dan Kerangka Pendanaan							Kelompok Sasaran	Prakiraan Maju Rencana Tahun 2024		Perangkat Daerah Penanggung Jawab		
						Target 2023		Pagu Indikatif			Lokasi	Sumber Dana		Prioritas			Target	Pagu Indikatif
						Semula	Menjadi	RKPD 2023	APBD 2023	RKPD 2023 Perubahan				Nasional	Daerah			
1.02.02.2.02.11	Pengelolaan Pelayanan Kesehatan Orang Terduga Tuberkulosis	Jumlah Orang Terduga Menderita Tuberkulosis yang Mendapatkan Pelayanan Sesuai Standar					452 Orang	0	0	3,985,200		Dana Transfer Khusus-Dana Alokasi Khusus Non Fisik	3. Peningkatan Kualitas Pembangunan Manusia melalui Penyelenggaraan Layanan Dasar, Peningkatan Ketrampilan Teknis Pelaku Ekonomi dan Ketenagakerjaan serta Perlindungan Sosial yang produktif	Puskesmas Singgahan	452 Orang	0	DINAS KESEHATAN, PENGENDALIAN PENDUDUK DAN KELUARGA BERENCANA	
1.02.02.2.02.15	Pengelolaan Pelayanan Kesehatan Gizi Masyarakat	Jumlah Dokumen Hasil Pengelolaan Pelayanan Kesehatan Gizi Masyarakat					2 Dokumen	0	0	94,928,200		Dana Transfer Khusus-Dana Alokasi Khusus Non Fisik	3. Peningkatan Kualitas Pembangunan Manusia melalui Penyelenggaraan Layanan Dasar, Peningkatan Ketrampilan Teknis Pelaku Ekonomi dan Ketenagakerjaan serta Perlindungan Sosial yang produktif	Puskesmas Singgahan	2 Dokumen	0	DINAS KESEHATAN, PENGENDALIAN PENDUDUK DAN KELUARGA BERENCANA	
1.02.02.2.02.16	Pengelolaan Pelayanan Kesehatan Kerja dan Olahraga	Jumlah Dokumen Hasil Pengelolaan Pelayanan Kesehatan Kerja dan Olahraga					2 Dokumen	0	0	1,335,600		Dana Transfer Khusus-Dana Alokasi Khusus Non Fisik	3. Peningkatan Kualitas Pembangunan Manusia melalui Penyelenggaraan Layanan Dasar, Peningkatan Ketrampilan Teknis Pelaku Ekonomi dan Ketenagakerjaan serta Perlindungan Sosial yang produktif	Puskesmas Singgahan	2 Dokumen	0	DINAS KESEHATAN, PENGENDALIAN PENDUDUK DAN KELUARGA BERENCANA	

**Penetapan Perubahan Rencana Kerja Pemerintah Daerah (RKPD)
Kabupaten Tuban
Tahun 2023**

Kode	Urusan/ Bidang Urusan/ Program/ Kegiatan/ Sub Kegiatan	Indikator Program/ Kegiatan/ Sub Kegiatan	Target Akhir Periode RPJMD	Realisasi Capaian RKPD Tahun 2021	Prakiraan Capaian Target RKPD Tahun 2022	Capaian Kinerja dan Kerangka Pendanaan							Kelompok Sasaran	Prakiraan Maju Rencana Tahun 2024		Perangkat Daerah Penanggung Jawab		
						Target 2023		Pagu Indikatif			Lokasi	Sumber Dana		Prioritas			Target	Pagu Indikatif
						Semula	Menjadi	RKPD 2023	APBD 2023	RKPD 2023 Perubahan				Nasional	Daerah			
1.02.02.2.02.22	Pengelolaan Pelayanan Kesehatan Jiwa dan NAPZA	Jumlah Penyalahguna NAPZA yang Mendapatkan Pelayanan Kesehatan					2 Orang	0	0	28,782,000		Dana Transfer Khusus-Dana Alokasi Khusus Non Fisik	3. Peningkatan Kualitas Pembangunan Manusia melalui Penyelenggaraan Layanan Dasar, Peningkatan Ketrampilan Teknis Pelaku Ekonomi dan Ketenagakerjaan serta Perlindungan Sosial yang produktif	Puskesmas Singgahan	2 Orang	0	DINAS KESEHATAN, PENGENDALIAN PENDUDUK DAN KELUARGA BERENCANA	
1.02.02.2.02.25	Pelayanan Kesehatan Penyakit Menular dan Tidak Menular	Jumlah Dokumen Hasil Pelayanan Kesehatan Penyakit Menular dan Tidak Menular					1 Dokumen	0	0	81,463,550		Dana Transfer Khusus-Dana Alokasi Khusus Non Fisik	3. Peningkatan Kualitas Pembangunan Manusia melalui Penyelenggaraan Layanan Dasar, Peningkatan Ketrampilan Teknis Pelaku Ekonomi dan Ketenagakerjaan serta Perlindungan Sosial yang produktif	Puskesmas Singgahan	1 Dokumen	0	DINAS KESEHATAN, PENGENDALIAN PENDUDUK DAN KELUARGA BERENCANA	
1.02.02.2.02.33	Operasional Pelayanan Puskesmas	Jumlah Dokumen Operasional Pelayanan Puskesmas				2 Dokumen	2 Dokumen	1,166,570,000	759,779,500	149,028,864	Kab. Tuban, Singgahan Semua Kelurahan	Dana Transfer Khusus-Dana Alokasi Khusus Non Fisik	4. Perwujudan Kualitas dan Kinerja ASN Sesuai Tuntutan Ekologis Struktur yang Sederhana, Tata Kelola yang Terintegrasi Berbasis Elektronik, Dan Transformasi Pelayanan yang Adaptif	Puskesmas Singgahan	2 Dokumen	0	DINAS KESEHATAN, PENGENDALIAN PENDUDUK DAN KELUARGA BERENCANA	
1.02.02.2.02.36	Investigasi Awal Kejadian Tidak Diharapkan (Kejadian Ikutan Pasca Imunisasi dan Pemberian Obat Massal)	Jumlah Laporan Hasil Investigasi Awal Kejadian Tidak Diharapkan (Kejadian Ikutan Pasca Imunisasi dan Pemberian Obat Massal)					1 Laporan	0	0	3,542,400		Dana Transfer Khusus-Dana Alokasi Khusus Non Fisik	3. Peningkatan Kualitas Pembangunan Manusia melalui Penyelenggaraan Layanan Dasar, Peningkatan Ketrampilan Teknis Pelaku Ekonomi dan Ketenagakerjaan serta Perlindungan Sosial yang produktif	Puskesmas Singgahan	1 Laporan	0	DINAS KESEHATAN, PENGENDALIAN PENDUDUK DAN KELUARGA BERENCANA	

**Penetapan Perubahan Rencana Kerja Pemerintah Daerah (RKPD)
Kabupaten Tuban
Tahun 2023**

Kode	Urusan/ Bidang Urusan/ Program/ Kegiatan/ Sub Kegiatan	Indikator Program/ Kegiatan/ Sub Kegiatan	Target Akhir Periode RPJMD	Realisasi Capaian RKPD Tahun 2021	Prakiraan Capaian Target RKPD Tahun 2022	Capaian Kinerja dan Kerangka Pendanaan							Kelompok Sasaran	Prakiraan Maju Rencana Tahun 2024		Perangkat Daerah Penanggung Jawab		
						Target 2023		Pagu Indikatif			Lokasi	Sumber Dana		Prioritas			Target	Pagu Indikatif
						Semula	Menjadi	RKPD 2023	APBD 2023	RKPD 2023 Perubahan				Nasional	Daerah			
1 02 02 2.02 42	Pengelolaan pelayanan kesehatan Malaria	Jumlah orang yang mendapatkan pelayanan kesehatan malaria					1 Orang	0	0	41,964,000		Dana Transfer Khusus-Dana Alokasi Khusus Non Fisik	3. Peningkatan Kualitas Pembangunan Manusia melalui Penyelenggaraan Layanan Dasar, Peningkatan Ketrampilan Teknis Pelaku Ekonomi dan Ketenagakerjaan serta Perlindungan Sosial yang produktif	Puskesmas Singgahan	1 Orang	0	DINAS KESEHATAN, PENGENDALIAN PENDUDUK DAN KELUARGA BERENCANA	
1 02 05	PROGRAM PEMBERDAYAAN MASYARAKAT BIDANG KESEHATAN							0	0	120,473,400						0		
1 02 05 2.03	Pengembangan dan Pelaksanaan Upaya Kesehatan Bersumber Daya Masyarakat (UKBM) Tingkat Daerah Kabupaten/Kota							0	0	120,473,400						0		
1 02 05 2.03 01	Bimbingan Teknis dan Supervisi Pengembangan dan Pelaksanaan Upaya Kesehatan Bersumber Daya Masyarakat (UKBM)	Jumlah Dokumen Hasil Bimbingan Teknis dan Supervisi Upaya Kesehatan Bersumber Daya Masyarakat (UKBM)					1 Dokumen	0	0	120,473,400		Dana Transfer Khusus-Dana Alokasi Khusus Non Fisik	3. Peningkatan Kualitas Pembangunan Manusia melalui Penyelenggaraan Layanan Dasar, Peningkatan Ketrampilan Teknis Pelaku Ekonomi dan Ketenagakerjaan serta Perlindungan Sosial yang produktif		1 Dokumen	0	DINAS KESEHATAN, PENGENDALIAN PENDUDUK DAN KELUARGA BERENCANA	
1	URUSAN PEMERINTAHAN WAJIB YANG BERKAITAN DENGAN PELAYANAN DASAR																	
1 02	URUSAN PEMERINTAHAN BIDANG KESEHATAN							2,318,470,228	2,072,513,228	2,847,287,433						2,626,072,251		
1 02 01	PROGRAM PENUNJANG URUSAN PEMERINTAHAN DAERAH KABUPATEN/KOTA	Persentase Peningkatan Pendapatan Retribusi Pelayanan Kesehatan Persentase Puskesmas dengan Kinerja Baik	% %	% %	10 % 45.5 %	10 % 45.5 %		1,326,820,228	1,326,820,228	2,122,349,143					10 % 45.5 %	1,459,502,251		
1 02 01 2.10	Peningkatan Pelayanan BLUD	Persentase Realisasi Belanja BLUD	%	%	90 %	90 %		1,326,820,228	1,326,820,228	2,122,349,143					90 %	1,459,502,251		

**Penetapan Perubahan Rencana Kerja Pemerintah Daerah (RKPD)
Kabupaten Tuban
Tahun 2023**

Kode	Urusan/ Bidang Urusan/ Program/ Kegiatan/ Sub Kegiatan	Indikator Program/ Kegiatan/ Sub Kegiatan	Target Akhir Periode RPJMD	Realisasi Capaian RKPD Tahun 2021	Prakiraan Capaian Target RKPD Tahun 2022	Capaian Kinerja dan Kerangka Pendanaan							Kelompok Sasaran	Prakiraan Maju Rencana Tahun 2024		Perangkat Daerah Penanggung Jawab		
						Target 2023		Pagu Indikatif			Lokasi	Sumber Dana		Prioritas			Target	Pagu Indikatif
						Semula	Menjadi	RKPD 2023	APBD 2023	RKPD 2023 Perubahan				Nasional	Daerah			
1.02.01.2.10.01	Pelayanan dan Penunjang Pelayanan BLUD	Jumlah BLUD yang Menyediakan Pelayanan dan Penunjang Pelayanan				1 Unit Kerja	1 Unit Kerja	1,326,820,228	1,326,820,228	2,122,349,143	Kab. Tuban, Montong, Semua Kelurahan	Pendapatan dari BLUD	4. Perwujudan Kualitas dan Kinerja ASN Sesuai Tuntutan Ekologis Struktur yang Sederhana, Tata Kelola yang Terintegrasi Berbasis Elektronik, Dan Transformasi Pelayanan yang Adaptif	Puskesmas Montong	1 Unit Kerja	1,459,502,251	DINAS KESEHATAN, PENGENDALIAN PENDUDUK DAN KELUARGA BERENCANA	
1.02.02	PROGRAM PEMENUHAN UPAYA KESEHATAN PERORANGAN DAN UPAYA KESEHATAN MASYARAKAT	Angka Kematian Bayi(AKB) Angka Kematian Ibu (AKI) Persentase balita stunting Persentase desa ODF Persentase fasyankes terakreditasi Persentase Keluarga Sehat	Jiwa Jiwa % % % %		Jiwa Jiwa % % % %		102 Jiwa 28 Jiwa 17 % 60 % 65.5 % 28 %	991,650,000	745,693,000	680,418,290					102 Jiwa 28 Jiwa 17 % 60 % 65.5 % 28 %	1,166,570,000		
1.02.02.2.02	Penyediaan Layanan Kesehatan untuk UKM dan UKP Rujukan Tingkat Daerah Kabupaten/Kota	Jumlah puskesmas yang menyelenggarakan upaya kesehatan jiwa Persentase ketersediaan obat dan vaksin di Puskesmas Persentase Puskesmas yang mencapai 93,6% imunisasi dasar lengkap pada bayi	puskesmas % %		puskesmas % %	33 puskesmas 97.5 %	33 puskesmas 97.5 % 88 %	991,650,000	745,693,000	680,418,290					33 puskesmas 97.5 % 88 %	1,166,570,000		
1.02.02.2.02.01	Pengelolaan Pelayanan Kesehatan Ibu Hamil	Jumlah Ibu Hamil yang Mendapatkan Pelayanan Kesehatan Sesuai Standar					285 Orang	0	0	54,685,800		Dana Transfer Khusus-Dana Alokasi Khusus Non Fisik	4. Perwujudan Kualitas dan Kinerja ASN Sesuai Tuntutan Ekologis Struktur yang Sederhana, Tata Kelola yang Terintegrasi Berbasis Elektronik, Dan Transformasi Pelayanan yang Adaptif	Puskesmas Montong	285 Orang	0	DINAS KESEHATAN, PENGENDALIAN PENDUDUK DAN KELUARGA BERENCANA	

**Penetapan Perubahan Rencana Kerja Pemerintah Daerah (RKPD)
Kabupaten Tuban
Tahun 2023**

Kode	Urusan/ Bidang Urusan/ Program/ Kegiatan/ Sub Kegiatan	Indikator Program/ Kegiatan/ Sub Kegiatan	Target Akhir Periode RPJMD	Realisasi Capaian RKPD Tahun 2021	Prakiraan Capaian Target RKPD Tahun 2022	Capaian Kinerja dan Kerangka Pendanaan							Kelompok Sasaran	Prakiraan Maju Rencana Tahun 2024		Perangkat Daerah Penanggung Jawab		
						Target 2023		Pagu Indikatif			Lokasi	Sumber Dana		Prioritas			Target	Pagu Indikatif
						Semula	Menjadi	RKPD 2023	APBD 2023	RKPD 2023 Perubahan				Nasional	Daerah			
1.02.02.2.02.04	Pengelolaan Pelayanan Kesehatan Balita	Jumlah Balita yang Mendapatkan Pelayanan Kesehatan Sesuai Standar					1078 Orang	0	0	1,771,200		Dana Transfer Khusus-Dana Alokasi Khusus Non Fisik	3. Peningkatan Kualitas Pembangunan Manusia melalui Penyelenggaraan Layanan Dasar, Peningkatan Ketrampilan Teknis Pelaku Ekonomi dan Ketenagakerjaan serta Perlindungan Sosial yang produktif	Puskesmas Montong	1078 Orang	0	DINAS KESEHATAN, PENGENDALIAN PENDUDUK DAN KELUARGA BERENCANA	
1.02.02.2.02.06	Pengelolaan Pelayanan Kesehatan pada Usia Produktif	Jumlah Penduduk Usia Produktif yang Mendapatkan Pelayanan Kesehatan Sesuai Standar					14458 Orang	0	0	7,159,200		Dana Transfer Khusus-Dana Alokasi Khusus Non Fisik	4. Perwujudan Kualitas dan Kinerja ASN Sesuai Tuntutan Ekologis Struktur yang Sederhana, Tata Kelola yang Terintegrasi Berbasis Elektronik, Dan Transformasi Pelayanan yang Adaptif	Puskesmas Montong	14458 Orang	0	DINAS KESEHATAN, PENGENDALIAN PENDUDUK DAN KELUARGA BERENCANA	
1.02.02.2.02.10	Pengelolaan Pelayanan Kesehatan Orang dengan Gangguan Jiwa Berat	Jumlah Orang yang Mendapatkan Pelayanan Kesehatan Orang dengan Gangguan Jiwa Berat Sesuai Standar					24 Orang	0	0	885,600		Dana Transfer Khusus-Dana Alokasi Khusus Non Fisik	3. Peningkatan Kualitas Pembangunan Manusia melalui Penyelenggaraan Layanan Dasar, Peningkatan Ketrampilan Teknis Pelaku Ekonomi dan Ketenagakerjaan serta Perlindungan Sosial yang produktif	Puskesmas Montong	24 Orang	0	DINAS KESEHATAN, PENGENDALIAN PENDUDUK DAN KELUARGA BERENCANA	
1.02.02.2.02.11	Pengelolaan Pelayanan Kesehatan Orang Terduga Tuberkulosis	Jumlah Orang Terduga Menderita Tuberkulosis yang Mendapatkan Pelayanan Sesuai Standar					267 Orang	0	0	3,542,400		Dana Transfer Khusus-Dana Alokasi Khusus Non Fisik	3. Peningkatan Kualitas Pembangunan Manusia melalui Penyelenggaraan Layanan Dasar, Peningkatan Ketrampilan Teknis Pelaku Ekonomi dan Ketenagakerjaan serta Perlindungan Sosial yang produktif	Puskesmas Montong	267 Orang	0	DINAS KESEHATAN, PENGENDALIAN PENDUDUK DAN KELUARGA BERENCANA	

**Penetapan Perubahan Rencana Kerja Pemerintah Daerah (RKPD)
Kabupaten Tuban
Tahun 2023**

Kode	Urusan/ Bidang Urusan/ Program/ Kegiatan/ Sub Kegiatan	Indikator Program/ Kegiatan/ Sub Kegiatan	Target Akhir Periode RPJMD	Realisasi Capaian RKPD Tahun 2021	Prakiraan Capaian Target RKPD Tahun 2022	Capaian Kinerja dan Kerangka Pendanaan							Kelompok Sasaran	Prakiraan Maju Rencana Tahun 2024		Perangkat Daerah Penanggung Jawab		
						Target 2023		Pagu Indikatif			Lokasi	Sumber Dana		Prioritas			Target	Pagu Indikatif
						Semula	Menjadi	RKPD 2023	APBD 2023	RKPD 2023 Perubahan				Nasional	Daerah			
1.02.02.2.02.15	Pengelolaan Pelayanan Kesehatan Gizi Masyarakat	Jumlah Dokumen Hasil Pengelolaan Pelayanan Kesehatan Gizi Masyarakat					2 Dokumen	0	0	53,873,200		Dana Transfer Khusus-Dana Alokasi Khusus Non Fisik	3. Peningkatan Kualitas Pembangunan Manusia melalui Penyelenggaraan Layanan Dasar, Peningkatan Ketrampilan Teknis Pelaku Ekonomi dan Ketenagakerjaan serta Perlindungan Sosial yang produktif	Puskesmas Montong	2 Dokumen	0	DINAS KESEHATAN, PENGENDALIAN PENDUDUK DAN KELUARGA BERENCANA	
1.02.02.2.02.16	Pengelolaan Pelayanan Kesehatan Kerja dan Olahraga	Jumlah Dokumen Hasil Pengelolaan Pelayanan Kesehatan Kerja dan Olahraga					2 Dokumen	0	0	1,660,500		Dana Transfer Khusus-Dana Alokasi Khusus Non Fisik	3. Peningkatan Kualitas Pembangunan Manusia melalui Penyelenggaraan Layanan Dasar, Peningkatan Ketrampilan Teknis Pelaku Ekonomi dan Ketenagakerjaan serta Perlindungan Sosial yang produktif	Puskesmas Montong	2 Dokumen	0	DINAS KESEHATAN, PENGENDALIAN PENDUDUK DAN KELUARGA BERENCANA	
1.02.02.2.02.17	Pengelolaan Pelayanan Kesehatan Lingkungan	Jumlah Dokumen Hasil Pengelolaan Pelayanan Kesehatan Lingkungan					3 Dokumen	0	0	54,582,900		Dana Transfer Khusus-Dana Alokasi Khusus Non Fisik	3. Peningkatan Kualitas Pembangunan Manusia melalui Penyelenggaraan Layanan Dasar, Peningkatan Ketrampilan Teknis Pelaku Ekonomi dan Ketenagakerjaan serta Perlindungan Sosial yang produktif	Puskesmas Montong	3 Dokumen	0	DINAS KESEHATAN, PENGENDALIAN PENDUDUK DAN KELUARGA BERENCANA	

**Penetapan Perubahan Rencana Kerja Pemerintah Daerah (RKPD)
Kabupaten Tuban
Tahun 2023**

Kode	Urusan/ Bidang Urusan/ Program/ Kegiatan/ Sub Kegiatan	Indikator Program/ Kegiatan/ Sub Kegiatan	Target Akhir Periode RPJMD	Realisasi Capaian RKPD Tahun 2021	Prakiraan Capaian Target RKPD Tahun 2022	Capaian Kinerja dan Kerangka Pendanaan							Kelompok Sasaran	Prakiraan Maju Rencana Tahun 2024		Perangkat Daerah Penanggung Jawab		
						Target 2023		Pagu Indikatif			Lokasi	Sumber Dana		Prioritas			Target	Pagu Indikatif
						Semula	Menjadi	RKPD 2023	APBD 2023	RKPD 2023 Perubahan				Nasional	Daerah			
1.02.02.2.02.18	Pengelolaan Pelayanan Promosi Kesehatan	Jumlah Dokumen Hasil Pengelolaan Pelayanan Promosi Kesehatan					1 Dokumen	0	0	88,097,700		Dana Transfer Khusus-Dana Alokasi Khusus Non Fisik	3. Peningkatan Kualitas Pembangunan Manusia melalui Penyelenggaraan Layanan Dasar, Peningkatan Ketrampilan Teknis Pelaku Ekonomi dan Ketenagakerjaan serta Perlindungan Sosial yang produktif	Puskesmas Montong	1 Dokumen	0	DINAS KESEHATAN, PENGENDALIAN PENDUDUK DAN KELUARGA BERENCANA	
1.02.02.2.02.20	Pengelolaan Surveilans Kesehatan	Jumlah Dokumen Hasil Pengelolaan Surveilans Kesehatan					1 Dokumen	0	0	2,213,400		Dana Transfer Khusus-Dana Alokasi Khusus Non Fisik	3. Peningkatan Kualitas Pembangunan Manusia melalui Penyelenggaraan Layanan Dasar, Peningkatan Ketrampilan Teknis Pelaku Ekonomi dan Ketenagakerjaan serta Perlindungan Sosial yang produktif	Puskesmas Montong	1 Dokumen	0	DINAS KESEHATAN, PENGENDALIAN PENDUDUK DAN KELUARGA BERENCANA	
1.02.02.2.02.22	Pengelolaan Pelayanan Kesehatan Jiwa dan NAPZA	Jumlah Penyalahguna NAPZA yang Mendapatkan Pelayanan Kesehatan					2 Orang	0	0	1,845,000		Dana Transfer Khusus-Dana Alokasi Khusus Non Fisik	3. Peningkatan Kualitas Pembangunan Manusia melalui Penyelenggaraan Layanan Dasar, Peningkatan Ketrampilan Teknis Pelaku Ekonomi dan Ketenagakerjaan serta Perlindungan Sosial yang produktif	Puskesmas Montong	2 Orang	0	DINAS KESEHATAN, PENGENDALIAN PENDUDUK DAN KELUARGA BERENCANA	

**Penetapan Perubahan Rencana Kerja Pemerintah Daerah (RKPD)
Kabupaten Tuban
Tahun 2023**

Kode	Urusan/ Bidang Urusan/ Program/ Kegiatan/ Sub Kegiatan	Indikator Program/ Kegiatan/ Sub Kegiatan	Target Akhir Periode RPJMD	Realisasi Capaian RKPD Tahun 2021	Prakiraan Capaian Target RKPD Tahun 2022	Capaian Kinerja dan Kerangka Pendanaan							Kelompok Sasaran	Prakiraan Maju Rencana Tahun 2024		Perangkat Daerah Penanggung Jawab		
						Target 2023		Pagu Indikatif			Lokasi	Sumber Dana		Prioritas			Target	Pagu Indikatif
						Semula	Menjadi	RKPD 2023	APBD 2023	RKPD 2023 Perubahan				Nasional	Daerah			
1.02.02.2.02.25	Pelayanan Kesehatan Penyakit Menular dan Tidak Menular	Jumlah Dokumen Hasil Pelayanan Kesehatan Penyakit Menular dan Tidak Menular					1 Dokumen	0	0	84,877,800		Dana Transfer Khusus-Dana Alokasi Khusus Non Fisik	3. Peningkatan Kualitas Pembangunan Manusia melalui Penyelenggaraan Layanan Dasar, Peningkatan Ketrampilan Teknis Pelaku Ekonomi dan Ketenagakerjaan serta Perlindungan Sosial yang produktif	Puskesmas Montong	1 Dokumen	0	DINAS KESEHATAN, PENGENDALIAN PENDUDUK DAN KELUARGA BERENCANA	
1.02.02.2.02.33	Operasional Pelayanan Puskesmas	Jumlah Dokumen Operasional Pelayanan Puskesmas				3 Dokumen	3 Dokumen	991,650,000	745,693,000	310,542,790	Kab. Tuban, Montong, Semua Kelurahan	Dana Transfer Khusus-Dana Alokasi Khusus Non Fisik	4. Perwujudan Kualitas dan Kinerja ASN Sesuai Tuntutan Ekologis Struktur yang Sederhana, Tata Kelola yang Terintegrasi Berbasis Elektronik, Dan Transformasi Pelayanan yang Adaptif	Puskesmas Montong	3 Dokumen	1,166,570,000	DINAS KESEHATAN, PENGENDALIAN PENDUDUK DAN KELUARGA BERENCANA	
1.02.02.2.02.36	Investigasi Awal Kejadian Tidak Diharapkan (Kejadian Ikutan Pasca Imunisasi dan Pemberian Obat Massal)	Jumlah Laporan Hasil Investigasi Awal Kejadian Tidak Diharapkan (Kejadian Ikutan Pasca Imunisasi dan Pemberian Obat Massal)					1 Laporan	0	0	295,200		Dana Transfer Khusus-Dana Alokasi Khusus Non Fisik	3. Peningkatan Kualitas Pembangunan Manusia melalui Penyelenggaraan Layanan Dasar, Peningkatan Ketrampilan Teknis Pelaku Ekonomi dan Ketenagakerjaan serta Perlindungan Sosial yang produktif	Puskesmas Montong	1 Laporan	0	DINAS KESEHATAN, PENGENDALIAN PENDUDUK DAN KELUARGA BERENCANA	
1.02.02.2.02.42	Pengelolaan pelayanan kesehatan Malaria	Jumlah orang yang mendapatkan pelayanan kesehatan malaria					1 Orang	0	0	14,385,600		Dana Transfer Khusus-Dana Alokasi Khusus Non Fisik	3. Peningkatan Kualitas Pembangunan Manusia melalui Penyelenggaraan Layanan Dasar, Peningkatan Ketrampilan Teknis Pelaku Ekonomi dan Ketenagakerjaan serta Perlindungan Sosial yang produktif	Puskesmas Montong	1 Orang	0	DINAS KESEHATAN, PENGENDALIAN PENDUDUK DAN KELUARGA BERENCANA	

**Penetapan Perubahan Rencana Kerja Pemerintah Daerah (RKPD)
Kabupaten Tuban
Tahun 2023**

Kode	Urusan/ Bidang Urusan/ Program/ Kegiatan/ Sub Kegiatan	Indikator Program/ Kegiatan/ Sub Kegiatan	Target Akhir Periode RPJMD	Realisasi Capaian RKPD Tahun 2021	Prakiraan Capaian Target RKPD Tahun 2022	Capaian Kinerja dan Kerangka Pendanaan							Kelompok Sasaran	Prakiraan Maju Rencana Tahun 2024		Perangkat Daerah Penanggung Jawab		
						Target 2023		Pagu Indikatif			Lokasi	Sumber Dana		Prioritas			Target	Pagu Indikatif
						Semula	Menjadi	RKPD 2023	APBD 2023	RKPD 2023 Perubahan				Nasional	Daerah			
1 02 05	PROGRAM PEMBERDAYAAN MASYARAKAT BIDANG KESEHATAN								0	0	44,520,000				0			
1 02 05 2.03	Pengembangan dan Pelaksanaan Upaya Kesehatan Bersumber Daya Masyarakat (UKBM) Tingkat Daerah Kabupaten/Kota								0	0	44,520,000				0			
1 02 05 2.03 01	Bimbingan Teknis dan Supervisi Pengembangan dan Pelaksanaan Upaya Kesehatan Bersumber Daya Masyarakat (UKBM)	Jumlah Dokumen Hasil Bimbingan Teknis dan Supervisi Upaya Kesehatan Bersumber Daya Masyarakat (UKBM)					1 Dokumen		0	0	44,520,000		Dana Transfer Khusus- Dana Alokasi Khusus Non Fisik	3. Peningkatan Kualitas Pembangunan Manusia melalui Penyelenggaraa n Layanan Dasar, Peningkatan Ketrampilan Teknis Pelaku Ekonomi dan Ketenagakerjaan serta Perlindungan Sosial yang produktif	1 Dokumen	0	DINAS KESEHATAN, PENGENDALIAN PENDUDUK DAN KELUARGA BERENCANA	
1	URUSAN PEMERINTAHAN WAJIB YANG BERKAITAN DENGAN PELAYANAN DASAR																	
1 02	URUSAN PEMERINTAHAN BIDANG KESEHATAN								2,125,400,517	1,834,413,117	2,277,741,718				2,249,552,569			
1 02 01	PROGRAM PENUNJANG URUSAN PEMERINTAHAN DAERAH KABUPATEN/KOTA	Persentase Peningkatan Pendapatan Retribusi Pelayanan Kesehatan Persentase Puskesmas dengan Kinerja Baik	% % %	% % %		10 % 45.5 %	10 % 45.5 %		1,241,520,517	1,241,520,517	1,683,720,211				10 % 45.5 %	1,365,672,569		
1 02 01 2.10	Peningkatan Pelayanan BLUD	Persentase Realisasi Belanja BLUD	%	%		90 %	90 %		1,241,520,517	1,241,520,517	1,683,720,211				90 %	1,365,672,569		
1 02 01 2.10 01	Pelayanan dan Penunjang Pelayanan BLUD	Jumlah BLUD yang Menyediakan Pelayanan dan Penunjang Pelayanan				1 Unit Kerja	1 Unit Kerja		1,241,520,517	1,241,520,517	1,683,720,211	Kab. Tuban, Montong, Jetak	Pendapatan dari BLUD	4. Perwujudan Kualitas dan Kinerja ASN Sesuai Tuntutan Ekologis Struktur yang Sederhana, Tata Kelola yang Terintegrasi Berbasis Elektronik, Dan Transformasi Pelayanan yang Adaptif	Puskesmas Jetak	1 Unit Kerja	1,365,672,569	DINAS KESEHATAN, PENGENDALIAN PENDUDUK DAN KELUARGA BERENCANA

**Penetapan Perubahan Rencana Kerja Pemerintah Daerah (RKPD)
Kabupaten Tuban
Tahun 2023**

Kode	Urusan/ Bidang Urusan/ Program/ Kegiatan/ Sub Kegiatan	Indikator Program/ Kegiatan/ Sub Kegiatan	Target Akhir Periode RPJMD	Realisasi Capaian RKPD Tahun 2021	Prakiraan Capaian Target RKPD Tahun 2022	Capaian Kinerja dan Kerangka Pendanaan							Kelompok Sasaran	Prakiraan Maju Rencana Tahun 2024		Perangkat Daerah Penanggung Jawab		
						Target 2023		Pagu Indikatif			Lokasi	Sumber Dana		Prioritas			Target	Pagu Indikatif
						Semula	Menjadi	RKPD 2023	APBD 2023	RKPD 2023 Perubahan				Nasional	Daerah			
1 02 02	PROGRAM PEMENUHAN UPAYA KESEHATAN PERORANGAN DAN UPAYA KESEHATAN MASYARAKAT	Angka Kematian Bayi(AKB) Angka Kematian Ibu (AKI) Persentase balita stunting Persentase desa ODF Persentase fasyankes terakreditasi Persentase Keluarga Sehat	Jiwa Jiwa % % % %		Jiwa Jiwa % % % %			102 Jiwa 28 Jiwa 17 % 60 % 65.5 % 28 %	883,880,000	592,892,600	502,577,107				102 Jiwa 28 Jiwa 17 % 60 % 65.5 % 28 %	883,880,000		
1 02 02 2.02	Penyediaan Layanan Kesehatan untuk UKM dan UKP Rujukan Tingkat Daerah Kabupaten/Kota	Jumlah Puskesmas yang Menyelenggarakan Upaya Kesehatan Jiwa Persentase Kesiediaan Obat dan Vaksin di Puskesmas Persentase Puskesmas yang mencapai 93,6% imunisasi dasar lengkap pada bayi	Puskesmas % %		Puskesmas % %	33 Puskesmas 97.5 %	33 Puskesmas 97.5 % 88 %		883,880,000	592,892,600	502,577,107				33 Puskesmas 97.5 % 88 %	883,880,000		
1 02 02 2.02 01	Pengelolaan Pelayanan Kesehatan Ibu Hamil	Jumlah Ibu Hamil yang Mendapatkan Pelayanan Kesehatan Sesuai Standar					408 Orang		0	0	80,831,200	Kab. Tuban, Montong, Jetak	Dana Transfer Umum-Dana Alokasi Umum Dana Transfer Khusus-Dana Alokasi Khusus Non Fisik	4. Perwujudan Kualitas dan Kinerja ASN Sesuai Tuntutan Ekologis Struktur yang Sederhana, Tata Kelola yang Terintegrasi Berbasis Elektronik, Dan Transformasi Pelayanan yang Adaptif 4. Perwujudan Kualitas dan Kinerja ASN Sesuai Tuntutan Ekologis Struktur yang Sederhana, Tata Kelola yang Terintegrasi Berbasis Elektronik, Dan Transformasi Pelayanan yang Adaptif	Puskesmas Jetak	408 Orang	0	DINAS KESEHATAN, PENGENDALIAN PENDUDUK DAN KELUARGA BERENCANA

**Penetapan Perubahan Rencana Kerja Pemerintah Daerah (RKPD)
Kabupaten Tuban
Tahun 2023**

Kode	Urusan/ Bidang Urusan/ Program/ Kegiatan/ Sub Kegiatan	Indikator Program/ Kegiatan/ Sub Kegiatan	Target Akhir Periode RPJMD	Realisasi Capaian RKPD Tahun 2021	Prakiraan Capaian Target RKPD Tahun 2022	Capaian Kinerja dan Kerangka Pendanaan							Kelompok Sasaran	Prakiraan Maju Rencana Tahun 2024		Perangkat Daerah Penanggung Jawab		
						Target 2023		Pagu Indikatif			Lokasi	Sumber Dana		Prioritas			Target	Pagu Indikatif
						Semula	Menjadi	RKPD 2023	APBD 2023	RKPD 2023 Perubahan				Nasional	Daerah			
1.02.02.2.02.04	Pengelolaan Pelayanan Kesehatan Balita	Jumlah Balita yang Mendapatkan Pelayanan Kesehatan Sesuai Standar					1532 Orang	0	0	1,107,000	Kab. Tuban, Montong, Jetak	Dana Transfer Umum-Dana Alokasi Umum Dana Transfer Khusus-Dana Alokasi Khusus Non Fisik	3. Peningkatan Kualitas Pembangunan Manusia melalui Penyelenggaraan Layanan Dasar, Peningkatan Keterampilan Teknis Pelaku Ekonomi dan Ketenagakerjaan serta Perlindungan Sosial yang produktif 3. Peningkatan Kualitas Pembangunan Manusia melalui Penyelenggaraan Layanan Dasar, Peningkatan Keterampilan Teknis Pelaku Ekonomi dan Ketenagakerjaan serta Perlindungan Sosial yang produktif	Puskesmas Jetak	1532 Orang	0	DINAS KESEHATAN, PENGENDALIAN PENDUDUK DAN KELUARGA BERENCANA	
1.02.02.2.02.06	Pengelolaan Pelayanan Kesehatan pada Usia Produktif	Jumlah Penduduk Usia Produktif yang Mendapatkan Pelayanan Kesehatan Sesuai Standar					21088 Orang	0	0	12,546,000		Dana Transfer Khusus-Dana Alokasi Khusus Non Fisik	4. Perwujudan Kualitas dan Kinerja ASN Sesuai Tuntutan Ekologis Struktur yang Sederhana, Tata Kelola yang Terintegrasi Berbasis Elektronik, Dan Transformasi Pelayanan yang Adaptif	Puskesmas Jetak	21088 Orang	0	DINAS KESEHATAN, PENGENDALIAN PENDUDUK DAN KELUARGA BERENCANA	
1.02.02.2.02.10	Pengelolaan Pelayanan Kesehatan Orang dengan Gangguan Jiwa Berat	Jumlah Orang yang Mendapatkan Pelayanan Kesehatan Orang dengan Gangguan Jiwa Berat Sesuai Standar					62 Orang	0	0	5,166,000		Dana Transfer Khusus-Dana Alokasi Khusus Non Fisik	3. Peningkatan Kualitas Pembangunan Manusia melalui Penyelenggaraan Layanan Dasar, Peningkatan Keterampilan Teknis Pelaku Ekonomi dan Ketenagakerjaan serta Perlindungan Sosial yang produktif	Puskesmas Jetak	62 Orang	0	DINAS KESEHATAN, PENGENDALIAN PENDUDUK DAN KELUARGA BERENCANA	

**Penetapan Perubahan Rencana Kerja Pemerintah Daerah (RKPD)
Kabupaten Tuban
Tahun 2023**

Kode	Urusan/ Bidang Urusan/ Program/ Kegiatan/ Sub Kegiatan	Indikator Program/ Kegiatan/ Sub Kegiatan	Target Akhir Periode RPJMD	Realisasi Capaian RKPD Tahun 2021	Prakiraan Capaian Target RKPD Tahun 2022	Capaian Kinerja dan Kerangka Pendanaan							Kelompok Sasaran	Prakiraan Maju Rencana Tahun 2024		Perangkat Daerah Penanggung Jawab		
						Target 2023		Pagu Indikatif			Lokasi	Sumber Dana		Prioritas			Target	Pagu Indikatif
						Semula	Menjadi	RKPD 2023	APBD 2023	RKPD 2023 Perubahan				Nasional	Daerah			
1.02.02.2.02.11	Pengelolaan Pelayanan Kesehatan Orang Terduga Tuberkulosis	Jumlah Orang Terduga Menderita Tuberkulosis yang Mendapatkan Pelayanan Sesuai Standar					393 Orang	0	0	10,848,600		Dana Transfer Khusus-Dana Alokasi Khusus Non Fisik	3. Peningkatan Kualitas Pembangunan Manusia melalui Penyelenggaraan Layanan Dasar, Peningkatan Ketrampilan Teknis Pelaku Ekonomi dan Ketenagakerjaan serta Perlindungan Sosial yang produktif	Puskesmas Jetak	393 Orang	0	DINAS KESEHATAN, PENGENDALIAN PENDUDUK DAN KELUARGA BERENCANA	
1.02.02.2.02.12	Pengelolaan Pelayanan Kesehatan Orang dengan Risiko Terinfeksi HIV	Jumlah Orang Terduga Menderita HIV yang Mendapatkan Pelayanan Sesuai Standar					482 Orang	0	0	2,066,400		Dana Transfer Khusus-Dana Alokasi Khusus Non Fisik	3. Peningkatan Kualitas Pembangunan Manusia melalui Penyelenggaraan Layanan Dasar, Peningkatan Ketrampilan Teknis Pelaku Ekonomi dan Ketenagakerjaan serta Perlindungan Sosial yang produktif	Puskesmas Jetak	482 Orang	0	DINAS KESEHATAN, PENGENDALIAN PENDUDUK DAN KELUARGA BERENCANA	

**Penetapan Perubahan Rencana Kerja Pemerintah Daerah (RKPD)
Kabupaten Tuban
Tahun 2023**

Kode	Urusan/ Bidang Urusan/ Program/ Kegiatan/ Sub Kegiatan	Indikator Program/ Kegiatan/ Sub Kegiatan	Target Akhir Periode RPJMD	Realisasi Capaian RKPD Tahun 2021	Prakiraan Capaian Target RKPD Tahun 2022	Capaian Kinerja dan Kerangka Pendanaan								Kelompok Sasaran	Prakiraan Maju Rencana Tahun 2024		Perangkat Daerah Penanggung Jawab	
						Target 2023		Pagu Indikatif			Lokasi	Sumber Dana	Prioritas		Target	Pagu Indikatif		
						Semula	Menjadi	RKPD 2023	APBD 2023	RKPD 2023 Perubahan			Nasional					Daerah
1 02 02 2.02 15	Pengelolaan Pelayanan Kesehatan Gizi Masyarakat	Jumlah Dokumen Hasil Pengelolaan Pelayanan Kesehatan Gizi Masyarakat					2 Dokumen	0	0	51,683,000	Kab. Tuban, Montong, Jetak	Dana Transfer Umum- Dana Alokasi Umum Dana Transfer Khusus- Dana Alokasi Khusus Non Fisik	3. Peningkatan Kualitas Pembangunan Manusia melalui Penyelenggaraa n Layanan Dasar, Peningkatan Ketrampilan Teknis Pelaku Ekonomi dan Ketenagakerjaan serta Perlindungan Sosial yang produktif 4. Perwujudan Kualitas dan Kinerja ASN Sesuai Tuntutan Ekologis Struktur yang Sederhana, Tata Kelola yang Terintegrasi Berbasis Elektronik, Dan Transformasi Pelayanan yang Adaptif 3. Peningkatan Kualitas Pembangunan Manusia melalui Penyelenggaraa n Layanan Dasar, Peningkatan Ketrampilan Teknis Pelaku Ekonomi dan Ketenagakerjaan serta Perlindungan Sosial yang produktif 4. Perwujudan Kualitas dan Kinerja ASN Sesuai Tuntutan Ekologis Struktur yang Sederhana, Tata Kelola yang Terintegrasi Berbasis Elektronik, Dan Transformasi Pelayanan yang Adaptif	Puskesmas Jetak	2 Dokumen	0	DINAS KESEHATAN, PENGENDALIAN PENDUDUK DAN KELUARGA BERENCANA	

**Penetapan Perubahan Rencana Kerja Pemerintah Daerah (RKPD)
Kabupaten Tuban
Tahun 2023**

Kode	Urusan/ Bidang Urusan/ Program/ Kegiatan/ Sub Kegiatan	Indikator Program/ Kegiatan/ Sub Kegiatan	Target Akhir Periode RPJMD	Realisasi Capaian RKPD Tahun 2021	Prakiraan Capaian Target RKPD Tahun 2022	Capaian Kinerja dan Kerangka Pendanaan								Kelompok Sasaran	Prakiraan Maju Rencana Tahun 2024		Perangkat Daerah Penanggung Jawab	
						Target 2023		Pagu Indikatif			Lokasi	Sumber Dana	Prioritas		Target	Pagu Indikatif		
						Semula	Menjadi	RKPD 2023	APBD 2023	RKPD 2023 Perubahan			Nasional					Daerah
1 02 02 2.02 17	Pengelolaan Pelayanan Kesehatan Lingkungan	Jumlah Dokumen Hasil Pengelolaan Pelayanan Kesehatan Lingkungan					3 Dokumen	0	0	20,598,000	Kab. Tuban, Montong, Jetak	Dana Transfer Umum- Dana Alokasi Umum Dana Transfer Khusus- Dana Alokasi Khusus Non Fisik	3. Peningkatan Kualitas Pembangunan Manusia melalui Penyelenggaraa n Layanan Dasar, Peningkatan Ketrampilan Teknis Pelaku Ekonomi dan Ketenagakerjaan serta Perlindungan Sosial yang produktif 3. Peningkatan Kualitas Pembangunan Manusia melalui Penyelenggaraa n Layanan Dasar, Peningkatan Ketrampilan Teknis Pelaku Ekonomi dan Ketenagakerjaan serta Perlindungan Sosial yang produktif 4. Perwujudan Kualitas dan Kinerja ASN Sesuai Tuntutan Ekologis Struktur yang Sederhana, Tata Kelola yang Terintegrasi Berbasis Elektronik, Dan Transformasi Pelayanan yang Adaptif 4. Perwujudan Kualitas dan Kinerja ASN Sesuai Tuntutan Ekologis Struktur yang Sederhana, Tata Kelola yang Terintegrasi Berbasis Elektronik, Dan Transformasi Pelayanan yang Adaptif	Puskesmas Jetak	3 Dokumen	0	DINAS KESEHATAN, PENGENDALIAN PENDUDUK DAN KELUARGA BERENCANA	

**Penetapan Perubahan Rencana Kerja Pemerintah Daerah (RKPD)
Kabupaten Tuban
Tahun 2023**

Kode	Urusan/ Bidang Urusan/ Program/ Kegiatan/ Sub Kegiatan	Indikator Program/ Kegiatan/ Sub Kegiatan	Target Akhir Periode RPJMD	Realisasi Capaian RKPD Tahun 2021	Prakiraan Capaian Target RKPD Tahun 2022	Capaian Kinerja dan Kerangka Pendanaan							Kelompok Sasaran	Prakiraan Maju Rencana Tahun 2024		Perangkat Daerah Penanggung Jawab		
						Target 2023		Pagu Indikatif			Lokasi	Sumber Dana		Prioritas			Target	Pagu Indikatif
						Semula	Menjadi	RKPD 2023	APBD 2023	RKPD 2023 Perubahan				Nasional	Daerah			
1.02.02.2.02.25	Pelayanan Kesehatan Penyakit Menular dan Tidak Menular	Jumlah Dokumen Hasil Pelayanan Kesehatan Penyakit Menular dan Tidak Menular					1 Dokumen	0	0	58,204,500		Dana Transfer Khusus-Dana Alokasi Khusus Non Fisik	3. Peningkatan Kualitas Pembangunan Manusia melalui Penyelenggaraan Layanan Dasar, Peningkatan Keterampilan Teknis Pelaku Ekonomi dan Ketenagakerjaan serta Perlindungan Sosial yang produktif	Puskesmas Jetak	1 Dokumen	0	DINAS KESEHATAN, PENGENDALIAN PENDUDUK DAN KELUARGA BERENCANA	
1.02.02.2.02.28	Pengambilan dan Pengiriman Spesimen Penyakit Potensial KLB ke Laboratorium Rujukan/Nasional	Jumlah Spesimen Penyakit Potensial Kejadian Luar Biasa (KLB) ke Laboratorium Rujukan/Nasional yang Didistribusikan					2 Paket	0	0	147,600		Dana Transfer Khusus-Dana Alokasi Khusus Non Fisik	3. Peningkatan Kualitas Pembangunan Manusia melalui Penyelenggaraan Layanan Dasar, Peningkatan Keterampilan Teknis Pelaku Ekonomi dan Ketenagakerjaan serta Perlindungan Sosial yang produktif	Puskesmas Jetak	2 Paket	0	DINAS KESEHATAN, PENGENDALIAN PENDUDUK DAN KELUARGA BERENCANA	
1.02.02.2.02.33	Operasional Pelayanan Puskesmas	Jumlah Dokumen Operasional Pelayanan Puskesmas				3 Dokumen	3 Dokumen	883,880,000	592,892,600	147,214,007	Semua Kab/Kota, Semua Kecamatan, Semua Kelurahan Kab. Tuban, Semua Kecamatan, Semua Kelurahan Kab. Tuban, Montong, Jetak	Dana Transfer Umum-Dana Alokasi Umum Dana Transfer Khusus-Dana Alokasi Khusus Fisik	4. Perwujudan Kualitas dan Kinerja ASN Sesuai Tuntutan Ekologis Struktur yang Sederhana, Tata Kelola yang Terintegrasi Berbasis Elektronik, Dan Transformasi Pelayanan yang Adaptif 4. Perwujudan Kualitas dan Kinerja ASN Sesuai Tuntutan Ekologis Struktur yang Sederhana, Tata Kelola yang Terintegrasi Berbasis Elektronik, Dan Transformasi Pelayanan yang Adaptif	Puskesmas Jetak	3 Dokumen	883,880,000	DINAS KESEHATAN, PENGENDALIAN PENDUDUK DAN KELUARGA BERENCANA	

**Penetapan Perubahan Rencana Kerja Pemerintah Daerah (RKPD)
Kabupaten Tuban
Tahun 2023**

Kode	Urusan/ Bidang Urusan/ Program/ Kegiatan/ Sub Kegiatan	Indikator Program/ Kegiatan/ Sub Kegiatan	Target Akhir Periode RPJMD	Realisasi Capaian RKPD Tahun 2021	Prakiraan Capaian Target RKPD Tahun 2022	Capaian Kinerja dan Kerangka Pendanaan							Kelompok Sasaran	Prakiraan Maju Rencana Tahun 2024		Perangkat Daerah Penanggung Jawab		
						Target 2023		Pagu Indikatif			Lokasi	Sumber Dana		Prioritas			Target	Pagu Indikatif
						Semula	Menjadi	RKPD 2023	APBD 2023	RKPD 2023 Perubahan				Nasional	Daerah			
1 02 02 2.02 36	Investigasi Awal Kejadian Tidak Diharapkan (Kejadian Ikutan Pasca Imunisasi dan Pemberian Obat Massal)	Jumlah Laporan Hasil Investigasi Awal Kejadian Tidak Diharapkan (Kejadian Ikutan Pasca Imunisasi dan Pemberian Obat Massal)					1 Laporan	0	0	4,649,400		Dana Transfer Khusus-Dana Alokasi Khusus Non Fisik	3. Peningkatan Kualitas Pembangunan Manusia melalui Penyelenggaraan Layanan Dasar, Peningkatan Ketrampilan Teknis Pelaku Ekonomi dan Ketenagakerjaan serta Perlindungan Sosial yang produktif	Puskesmas Jetak	1 Laporan	0	DINAS KESEHATAN, PENGENDALIAN PENDUDUK DAN KELUARGA BERENCANA	
1 02 02 2.02 42	Pengelolaan pelayanan kesehatan Malaria	Jumlah orang yang mendapatkan pelayanan kesehatan malaria					1 Orang	0	0	1,549,800		Dana Transfer Khusus-Dana Alokasi Khusus Non Fisik	3. Peningkatan Kualitas Pembangunan Manusia melalui Penyelenggaraan Layanan Dasar, Peningkatan Ketrampilan Teknis Pelaku Ekonomi dan Ketenagakerjaan serta Perlindungan Sosial yang produktif	Puskesmas Jetak	1 Orang	0	DINAS KESEHATAN, PENGENDALIAN PENDUDUK DAN KELUARGA BERENCANA	
1 02 05	PROGRAM PEMBERDAYAAN MASYARAKAT BIDANG KESEHATAN							0	0	91,444,400						0		
1 02 05 2.03	Pengembangan dan Pelaksanaan Upaya Kesehatan Bersumber Daya Masyarakat (UKBM) Tingkat Daerah Kabupaten/Kota							0	0	91,444,400						0		

**Penetapan Perubahan Rencana Kerja Pemerintah Daerah (RKPD)
Kabupaten Tuban
Tahun 2023**

Kode	Urusan/ Bidang Urusan/ Program/ Kegiatan/ Sub Kegiatan	Indikator Program/ Kegiatan/ Sub Kegiatan	Target Akhir Periode RPJMD	Realisasi Capaian RKPD Tahun 2021	Prakiraan Capaian Target RKPD Tahun 2022	Capaian Kinerja dan Kerangka Pendanaan							Kelompok Sasaran	Prakiraan Maju Rencana Tahun 2024		Perangkat Daerah Penanggung Jawab		
						Target 2023		Pagu Indikatif			Lokasi	Sumber Dana		Prioritas			Target	Pagu Indikatif
						Semula	Menjadi	RKPD 2023	APBD 2023	RKPD 2023 Perubahan				Nasional	Daerah			
1 02 05 2.03 01	Bimbingan Teknis dan Supervisi Pengembangan dan Pelaksanaan Upaya Kesehatan Bersumber Daya Masyarakat (UKBM)	Jumlah Dokumen Hasil Bimbingan Teknis dan Supervisi Upaya Kesehatan Bersumber Daya Masyarakat (UKBM)					1 Dokumen	0	0	91,444,400		Dana Transfer Khusus-Dana Alokasi Khusus Non Fisik	3. Peningkatan Kualitas Pembangunan Manusia melalui Penyelenggaraan Layanan Dasar, Peningkatan Ketrampilan Teknis Pelaku Ekonomi dan Ketenagakerjaan serta Perlindungan Sosial yang produktif	1 Dokumen	0	DINAS KESEHATAN, PENGENDALIAN PENDUDUK DAN KELUARGA BERENCANA		
1	URUSAN PEMERINTAHAN WAJIB YANG BERKAITAN DENGAN PELAYANAN DASAR																	
1 02	URUSAN PEMERINTAHAN BIDANG KESEHATAN							2,283,055,790	1,953,736,007	2,238,478,896					2,511,361,369			
1 02 01	PROGRAM PENUNJANG URUSAN PEMERINTAHAN DAERAH KABUPATEN/KOTA	Persentase Peningkatan Pendapatan Retribusi Pelayanan Kesehatan Persentase Puskesmas dengan Kinerja Baik	% %	% %	% %	10 % 45.5 %	10 % 45.5 %	1,308,085,790	1,308,085,790	1,591,881,379				10 % 45.5 %	1,438,894,369			
1 02 01 2.10	Peningkatan Pelayanan BLUD	Persentase Realisasi Belanja BLUD	%	%	%	90 %	90 %	1,308,085,790	1,308,085,790	1,591,881,379				90 %	1,438,894,369			
1 02 01 2.10 01	Pelayanan dan Penunjang Pelayanan BLUD	Jumlah BLUD yang Menyediakan Pelayanan dan Penunjang Pelayanan				1 Unit Kerja	1 Unit Kerja	1,308,085,790	1,308,085,790	1,591,881,379	Semua Kab/Kota, Semua Kecamatan, Semua Kelurahan	Pendapatan dari BLUD	4. Perwujudan Kualitas dan Kinerja ASN Sesuai Tuntutan Ekologis Struktur yang Sederhana, Tata Kelola yang Terintegrasi Berbasis Elektronik, Dan Transformasi Pelayanan yang Adaptif	Puskesmas Parengan	1 Unit Kerja	1,438,894,369	DINAS KESEHATAN, PENGENDALIAN PENDUDUK DAN KELUARGA BERENCANA	
1 02 02	PROGRAM PEMENUHAN UPAYA KESEHATAN PERORANGAN DAN UPAYA KESEHATAN MASYARAKAT	Angka Kematian Bayi(AKB) Angka Kematian Ibu (AKI) Persentase balita stunting Persentase desa ODF Persentase fasyankes terakreditasi Persentase Keluarga Sehat	Jiwa Jiwa % % % %	Jiwa Jiwa % % % %	Jiwa Jiwa % % % %	102 Jiwa 28 Jiwa 17 % 60 % 65.5 % 28 %		974,970,000	645,650,217	607,868,817				102 Jiwa 28 Jiwa 17 % 60 % 65.5 % 28 %	1,072,467,000			

**Penetapan Perubahan Rencana Kerja Pemerintah Daerah (RKPD)
Kabupaten Tuban
Tahun 2023**

Kode	Urusan/ Bidang Urusan/ Program/ Kegiatan/ Sub Kegiatan	Indikator Program/ Kegiatan/ Sub Kegiatan	Target Akhir Periode RPJMD	Realisasi Capaian RKPD Tahun 2021	Prakiraan Capaian Target RKPD Tahun 2022	Capaian Kinerja dan Kerangka Pendanaan							Kelompok Sasaran	Prakiraan Maju Rencana Tahun 2024		Perangkat Daerah Penanggung Jawab		
						Target 2023		Pagu Indikatif			Lokasi	Sumber Dana		Prioritas			Target	Pagu Indikatif
						Semula	Menjadi	RKPD 2023	APBD 2023	RKPD 2023 Perubahan				Nasional	Daerah			
1.02.02.2.02	Penyediaan Layanan Kesehatan untuk UKM dan UKP Rujukan Tingkat Daerah Kabupaten/Kota	Jumlah puskesmas yang menyelenggarakan upaya kesehatan jiwa Persentase ketersediaan obat dan vaksin di Puskesmas Persentase Puskesmas yang mencapai 93,6% imunisasi dasar lengkap pada bayi	puskesmas % %	puskesmas % %	puskesmas % %	33 puskesmas 97.5 %	33 puskesmas 97.5 % 88 %	974,970,000	645,650,217	607,868,817					33 puskesmas 97.5 % 88 %	1,072,467,000		
1.02.02.2.02.01	Pengelolaan Pelayanan Kesehatan Ibu Hamil	Jumlah Ibu Hamil yang Mendapatkan Pelayanan Kesehatan Sesuai Standar					367 Orang	0	0	83,327,800		Dana Transfer Khusus-Dana Alokasi Khusus Non Fisik	4. Perwujudan Kualitas dan Kinerja ASN Sesuai Tuntutan Ekologis Struktur yang Sederhana, Tata Kelola yang Terintegrasi Berbasis Elektronik, Dan Transformasi Pelayanan yang Adaptif	Puskesmas Parengan	367 Orang	0	DINAS KESEHATAN, PENGENDALIAN PENDUDUK DAN KELUARGA BERENCANA	
1.02.02.2.02.04	Pengelolaan Pelayanan Kesehatan Balita	Jumlah Balita yang Mendapatkan Pelayanan Kesehatan Sesuai Standar					1457 Orang	0	0	1,476,000		Dana Transfer Khusus-Dana Alokasi Khusus Non Fisik	3. Peningkatan Kualitas Pembangunan Manusia melalui Penyelenggaraan Layanan Dasar, Peningkatan Keterampilan Teknis Pelaku Ekonomi dan Ketenagakerjaan serta Perlindungan Sosial yang produktif	Puskesmas Parengan	1457 Orang	0	DINAS KESEHATAN, PENGENDALIAN PENDUDUK DAN KELUARGA BERENCANA	
1.02.02.2.02.06	Pengelolaan Pelayanan Kesehatan pada Usia Produktif	Jumlah Penduduk Usia Produktif yang Mendapatkan Pelayanan Kesehatan Sesuai Standar					18805 Orang	0	0	7,113,800		Dana Transfer Khusus-Dana Alokasi Khusus Non Fisik	4. Perwujudan Kualitas dan Kinerja ASN Sesuai Tuntutan Ekologis Struktur yang Sederhana, Tata Kelola yang Terintegrasi Berbasis Elektronik, Dan Transformasi Pelayanan yang Adaptif	Puskesmas Parengan	18805 Orang	0	DINAS KESEHATAN, PENGENDALIAN PENDUDUK DAN KELUARGA BERENCANA	

**Penetapan Perubahan Rencana Kerja Pemerintah Daerah (RKPD)
Kabupaten Tuban
Tahun 2023**

Kode	Urusan/ Bidang Urusan/ Program/ Kegiatan/ Sub Kegiatan	Indikator Program/ Kegiatan/ Sub Kegiatan	Target Akhir Periode RPJMD	Realisasi Capaian RKPD Tahun 2021	Prakiraan Capaian Target RKPD Tahun 2022	Capaian Kinerja dan Kerangka Pendanaan							Kelompok Sasaran	Prakiraan Maju Rencana Tahun 2024		Perangkat Daerah Penanggung Jawab		
						Target 2023		Pagu Indikatif			Lokasi	Sumber Dana		Prioritas			Target	Pagu Indikatif
						Semula	Menjadi	RKPD 2023	APBD 2023	RKPD 2023 Perubahan				Nasional	Daerah			
1.02.02.2.02.10	Pengelolaan Pelayanan Kesehatan Orang dengan Gangguan Jiwa Berat	Jumlah Orang yang Mendapatkan Pelayanan Kesehatan Orang dengan Gangguan Jiwa Berat Sesuai Standar					72 Orang	0	0	2,656,800		Dana Transfer Khusus-Dana Alokasi Khusus Non Fisik	3. Peningkatan Kualitas Pembangunan Manusia melalui Penyelenggaraan Layanan Dasar, Peningkatan Ketrampilan Teknis Pelaku Ekonomi dan Ketenagakerjaan serta Perlindungan Sosial yang produktif	Puskesmas Parengan	72 Orang	0	DINAS KESEHATAN, PENGENDALIAN PENDUDUK DAN KELUARGA BERENCANA	
1.02.02.2.02.11	Pengelolaan Pelayanan Kesehatan Orang Terduga Tuberkulosis	Jumlah Orang Terduga Menderita Tuberkulosis yang Mendapatkan Pelayanan Sesuai Standar					352 Orang	0	0	7,084,800		Dana Transfer Khusus-Dana Alokasi Khusus Non Fisik	3. Peningkatan Kualitas Pembangunan Manusia melalui Penyelenggaraan Layanan Dasar, Peningkatan Ketrampilan Teknis Pelaku Ekonomi dan Ketenagakerjaan serta Perlindungan Sosial yang produktif	Puskesmas Parengan	352 Orang	0	DINAS KESEHATAN, PENGENDALIAN PENDUDUK DAN KELUARGA BERENCANA	
1.02.02.2.02.15	Pengelolaan Pelayanan Kesehatan Gizi Masyarakat	Jumlah Dokumen Hasil Pengelolaan Pelayanan Kesehatan Gizi Masyarakat					2 Dokumen	0	0	53,882,000		Dana Transfer Khusus-Dana Alokasi Khusus Non Fisik	3. Peningkatan Kualitas Pembangunan Manusia melalui Penyelenggaraan Layanan Dasar, Peningkatan Ketrampilan Teknis Pelaku Ekonomi dan Ketenagakerjaan serta Perlindungan Sosial yang produktif	Puskesmas Parengan	2 Dokumen	0	DINAS KESEHATAN, PENGENDALIAN PENDUDUK DAN KELUARGA BERENCANA	

**Penetapan Perubahan Rencana Kerja Pemerintah Daerah (RKPD)
Kabupaten Tuban
Tahun 2023**

Kode	Urusan/ Bidang Urusan/ Program/ Kegiatan/ Sub Kegiatan	Indikator Program/ Kegiatan/ Sub Kegiatan	Target Akhir Periode RPJMD	Realisasi Capaian RKPD Tahun 2021	Prakiraan Capaian Target RKPD Tahun 2022	Capaian Kinerja dan Kerangka Pendanaan							Kelompok Sasaran	Prakiraan Maju Rencana Tahun 2024		Perangkat Daerah Penanggung Jawab		
						Target 2023		Pagu Indikatif			Lokasi	Sumber Dana		Prioritas			Target	Pagu Indikatif
						Semula	Menjadi	RKPD 2023	APBD 2023	RKPD 2023 Perubahan				Nasional	Daerah			
1 02 02 2.02 42	Pengelolaan pelayanan kesehatan Malaria	Jumlah orang yang mendapatkan pelayanan kesehatan malaria					1 Orang	0	0	811,800		Dana Transfer Khusus-Dana Alokasi Khusus Non Fisik	3. Peningkatan Kualitas Pembangunan Manusia melalui Penyelenggaraan Layanan Dasar, Peningkatan Ketrampilan Teknis Pelaku Ekonomi dan Ketenagakerjaan serta Perlindungan Sosial yang produktif	Puskesmas Parengan	1 Orang	0	DINAS KESEHATAN, PENGENDALIAN PENDUDUK DAN KELUARGA BERENCANA	
1 02 05	PROGRAM PEMBERDAYAAN MASYARAKAT BIDANG KESEHATAN							0	0	38,728,700							0	
1 02 05 2.03	Pengembangan dan Pelaksanaan Upaya Kesehatan Bersumber Daya Masyarakat (UKBM) Tingkat Daerah Kabupaten/Kota							0	0	38,728,700							0	
1 02 05 2.03 01	Bimbingan Teknis dan Supervisi Pengembangan dan Pelaksanaan Upaya Kesehatan Bersumber Daya Masyarakat (UKBM)	Jumlah Dokumen Hasil Bimbingan Teknis dan Supervisi Upaya Kesehatan Bersumber Daya Masyarakat (UKBM)					1 Dokumen	0	0	38,728,700		Dana Transfer Khusus-Dana Alokasi Khusus Non Fisik	3. Peningkatan Kualitas Pembangunan Manusia melalui Penyelenggaraan Layanan Dasar, Peningkatan Ketrampilan Teknis Pelaku Ekonomi dan Ketenagakerjaan serta Perlindungan Sosial yang produktif		1 Dokumen	0	DINAS KESEHATAN, PENGENDALIAN PENDUDUK DAN KELUARGA BERENCANA	
1	URUSAN PEMERINTAHAN WAJIB YANG BERKAITAN DENGAN PELAYANAN DASAR																	
1 02	URUSAN PEMERINTAHAN BIDANG KESEHATAN								1,760,418,552	1,531,136,339	1,838,326,646						1,936,460,408	
1 02 01	PROGRAM PENUNJANG URUSAN PEMERINTAHAN DAERAH KABUPATEN/KOTA	Persentase Peningkatan Pendapatan Retribusi Pelayanan Kesehatan Persentase Puskesmas dengan Kinerja Baik	% %	% %	% %	10 % 45.5 %	10 % 45.5 %	1,052,038,552	1,052,038,552	1,359,234,058						10 % 45.5 %	1,157,242,408	
1 02 01 2.10	Peningkatan Pelayanan BLUD	Persentase Realisasi Belanja BLUD	%	%	%	90 %	90 %	1,052,038,552	1,052,038,552	1,359,234,058						90 %	1,157,242,408	

**Penetapan Perubahan Rencana Kerja Pemerintah Daerah (RKPD)
Kabupaten Tuban
Tahun 2023**

Kode	Urusan/ Bidang Urusan/ Program/ Kegiatan/ Sub Kegiatan	Indikator Program/ Kegiatan/ Sub Kegiatan	Target Akhir Periode RPJMD	Realisasi Capaian RKPD Tahun 2021	Prakiraan Capaian Target RKPD Tahun 2022	Capaian Kinerja dan Kerangka Pendanaan								Kelompok Sasaran	Prakiraan Maju Rencana Tahun 2024		Perangkat Daerah Penanggung Jawab	
						Target 2023		Pagu Indikatif			Lokasi	Sumber Dana	Prioritas		Target	Pagu Indikatif		
						Semula	Menjadi	RKPD 2023	APBD 2023	RKPD 2023 Perubahan			Nasional					Daerah
1.02.01.2.10.01	Pelayanan dan Penunjang Pelayanan BLUD	Jumlah BLUD yang Menyediakan Pelayanan dan Penunjang Pelayanan				1 Unit Kerja	1 Unit Kerja	1,052,038,552	1,052,038,552	1,359,234,058	Kab. Tuban, Parengan, Selogabus	Pendapatan dari BLUD	4. Perwujudan Kualitas dan Kinerja ASN Sesuai Tuntutan Ekologis Struktur yang Sederhana, Tata Kelola yang Terintegrasi Berbasis Elektronik, Dan Transformasi Pelayanan yang Adaptif	Puskesmas Ponco	1 Unit Kerja	1,157,242,408	DINAS KESEHATAN, PENGENDALIAN PENDUDUK DAN KELUARGA BERENCANA	
1.02.02	PROGRAM PEMENUHAN UPAYA KESEHATAN PERORANGAN DAN UPAYA KESEHATAN MASYARAKAT	Angka Kematian Bayi(AKB) Angka Kematian Ibu (AKI) Persentase balita stunting Persentase desa ODF Persentase fasyankes terakreditasi Persentase Keluarga Sehat	Jiwa Jiwa % % % %	Jiwa Jiwa % % % %		102 Jiwa 28 Jiwa 17 % 60 % 65.5 % 28 %		708,380,000	479,097,787	439,092,488					102 Jiwa 28 Jiwa 17 % 60 % 65.5 % 28 %	779,218,000		
1.02.02.2.02	Penyediaan Layanan Kesehatan untuk UKM dan UKP Rujukan Tingkat Daerah Kabupaten/Kota	Persentase ketersediaan obat dan vaksin di Puskesmas Persentase Puskesmas yang mencapai 93,6% imunisasi dasar lengkap pada bayi umlah puskesmas yang menyelenggarakan upaya kesehatan jiwa	% % puskesmas	% % puskesmas		97.5 % 88 %		708,380,000	479,097,787	439,092,488					97.5 % 88 % 33 puskesmas	779,218,000		
1.02.02.2.02.01	Pengelolaan Pelayanan Kesehatan Ibu Hamil	Jumlah Ibu Hamil yang Mendapatkan Pelayanan Kesehatan Sesuai Standar				342 Orang		0	0	49,885,800		Dana Transfer Khusus-Dana Alokasi Khusus Non Fisik	4. Perwujudan Kualitas dan Kinerja ASN Sesuai Tuntutan Ekologis Struktur yang Sederhana, Tata Kelola yang Terintegrasi Berbasis Elektronik, Dan Transformasi Pelayanan yang Adaptif	Puskesmas Ponco	342 Orang	0	DINAS KESEHATAN, PENGENDALIAN PENDUDUK DAN KELUARGA BERENCANA	

**Penetapan Perubahan Rencana Kerja Pemerintah Daerah (RKPD)
Kabupaten Tuban
Tahun 2023**

Kode	Urusan/ Bidang Urusan/ Program/ Kegiatan/ Sub Kegiatan	Indikator Program/ Kegiatan/ Sub Kegiatan	Target Akhir Periode RPJMD	Realisasi Capaian RKPD Tahun 2021	Prakiraan Capaian Target RKPD Tahun 2022	Capaian Kinerja dan Kerangka Pendanaan							Kelompok Sasaran	Prakiraan Maju Rencana Tahun 2024		Perangkat Daerah Penanggung Jawab		
						Target 2023		Pagu Indikatif			Lokasi	Sumber Dana		Prioritas			Target	Pagu Indikatif
						Semula	Menjadi	RKPD 2023	APBD 2023	RKPD 2023 Perubahan				Nasional	Daerah			
1.02.02.2.02.04	Pengelolaan Pelayanan Kesehatan Balita	Jumlah Balita yang Mendapatkan Pelayanan Kesehatan Sesuai Standar					1279 Orang	0	0	590,400		Dana Transfer Khusus-Dana Alokasi Khusus Non Fisik	3. Peningkatan Kualitas Pembangunan Manusia melalui Penyelenggaraan Layanan Dasar, Peningkatan Ketrampilan Teknis Pelaku Ekonomi dan Ketenagakerjaan serta Perlindungan Sosial yang produktif	Puskesmas Ponco	1279 Orang	0	DINAS KESEHATAN, PENGENDALIAN PENDUDUK DAN KELUARGA BERENCANA	
1.02.02.2.02.06	Pengelolaan Pelayanan Kesehatan pada Usia Produktif	Jumlah Penduduk Usia Produktif yang Mendapatkan Pelayanan Kesehatan Sesuai Standar					16528 Orang	0	0	8,072,700		Dana Transfer Khusus-Dana Alokasi Khusus Non Fisik	4. Perwujudan Kualitas dan Kinerja ASN Sesuai Tuntutan Ekologis Struktur yang Sederhana, Tata Kelola yang Terintegrasi Berbasis Elektronik, Dan Transformasi Pelayanan yang Adaptif	Puskesmas Ponco	16528 Orang	0	DINAS KESEHATAN, PENGENDALIAN PENDUDUK DAN KELUARGA BERENCANA	
1.02.02.2.02.10	Pengelolaan Pelayanan Kesehatan Orang dengan Gangguan Jiwa Berat	Jumlah Orang yang Mendapatkan Pelayanan Kesehatan Orang dengan Gangguan Jiwa Berat Sesuai Standar					51 Orang	0	0	1,476,000		Dana Transfer Khusus-Dana Alokasi Khusus Non Fisik	3. Peningkatan Kualitas Pembangunan Manusia melalui Penyelenggaraan Layanan Dasar, Peningkatan Ketrampilan Teknis Pelaku Ekonomi dan Ketenagakerjaan serta Perlindungan Sosial yang produktif	Puskesmas Ponco	51 Orang	0	DINAS KESEHATAN, PENGENDALIAN PENDUDUK DAN KELUARGA BERENCANA	
1.02.02.2.02.11	Pengelolaan Pelayanan Kesehatan Orang Terduga Tuberkulosis	Jumlah Orang Terduga Menderita Tuberkulosis yang Mendapatkan Pelayanan Sesuai Standar					308 Orang	0	0	4,452,000		Dana Transfer Khusus-Dana Alokasi Khusus Non Fisik	3. Peningkatan Kualitas Pembangunan Manusia melalui Penyelenggaraan Layanan Dasar, Peningkatan Ketrampilan Teknis Pelaku Ekonomi dan Ketenagakerjaan serta Perlindungan Sosial yang produktif	Puskesmas Ponco	308 Orang	0	DINAS KESEHATAN, PENGENDALIAN PENDUDUK DAN KELUARGA BERENCANA	

**Penetapan Perubahan Rencana Kerja Pemerintah Daerah (RKPD)
Kabupaten Tuban
Tahun 2023**

Kode	Urusan/ Bidang Urusan/ Program/ Kegiatan/ Sub Kegiatan	Indikator Program/ Kegiatan/ Sub Kegiatan	Target Akhir Periode RPJMD	Realisasi Capaian RKPD Tahun 2021	Prakiraan Capaian Target RKPD Tahun 2022	Capaian Kinerja dan Kerangka Pendanaan							Kelompok Sasaran	Prakiraan Maju Rencana Tahun 2024		Perangkat Daerah Penanggung Jawab		
						Target 2023		Pagu Indikatif			Lokasi	Sumber Dana		Prioritas			Target	Pagu Indikatif
						Semula	Menjadi	RKPD 2023	APBD 2023	RKPD 2023 Perubahan				Nasional	Daerah			
1.02.02.2.02.15	Pengelolaan Pelayanan Kesehatan Gizi Masyarakat	Jumlah Dokumen Hasil Pengelolaan Pelayanan Kesehatan Gizi Masyarakat					2 Dokumen	0	0	46,648,800		Dana Transfer Khusus-Dana Alokasi Khusus Non Fisik	3. Peningkatan Kualitas Pembangunan Manusia melalui Penyelenggaraan Layanan Dasar, Peningkatan Ketrampilan Teknis Pelaku Ekonomi dan Ketenagakerjaan serta Perlindungan Sosial yang produktif	Puskesmas Ponco	2 Dokumen	0	DINAS KESEHATAN, PENGENDALIAN PENDUDUK DAN KELUARGA BERENCANA	
1.02.02.2.02.16	Pengelolaan Pelayanan Kesehatan Kerja dan Olahraga	Jumlah Dokumen Hasil Pengelolaan Pelayanan Kesehatan Kerja dan Olahraga					2 Dokumen	0	0	909,900		Dana Transfer Khusus-Dana Alokasi Khusus Non Fisik	3. Peningkatan Kualitas Pembangunan Manusia melalui Penyelenggaraan Layanan Dasar, Peningkatan Ketrampilan Teknis Pelaku Ekonomi dan Ketenagakerjaan serta Perlindungan Sosial yang produktif	Puskesmas Ponco	2 Dokumen	0	DINAS KESEHATAN, PENGENDALIAN PENDUDUK DAN KELUARGA BERENCANA	
1.02.02.2.02.17	Pengelolaan Pelayanan Kesehatan Lingkungan	Jumlah Dokumen Hasil Pengelolaan Pelayanan Kesehatan Lingkungan					5 Dokumen	0	0	9,595,500		Dana Transfer Khusus-Dana Alokasi Khusus Non Fisik	3. Peningkatan Kualitas Pembangunan Manusia melalui Penyelenggaraan Layanan Dasar, Peningkatan Ketrampilan Teknis Pelaku Ekonomi dan Ketenagakerjaan serta Perlindungan Sosial yang produktif	Puskesmas Ponco	5 Dokumen	0	DINAS KESEHATAN, PENGENDALIAN PENDUDUK DAN KELUARGA BERENCANA	

**Penetapan Perubahan Rencana Kerja Pemerintah Daerah (RKPD)
Kabupaten Tuban
Tahun 2023**

Kode	Urusan/ Bidang Urusan/ Program/ Kegiatan/ Sub Kegiatan	Indikator Program/ Kegiatan/ Sub Kegiatan	Target Akhir Periode RPJMD	Realisasi Capaian RKPD Tahun 2021	Prakiraan Capaian Target RKPD Tahun 2022	Capaian Kinerja dan Kerangka Pendanaan							Kelompok Sasaran	Prakiraan Maju Rencana Tahun 2024		Perangkat Daerah Penanggung Jawab		
						Target 2023		Pagu Indikatif			Lokasi	Sumber Dana		Prioritas			Target	Pagu Indikatif
						Semula	Menjadi	RKPD 2023	APBD 2023	RKPD 2023 Perubahan				Nasional	Daerah			
1.02.02.2.02.25	Pelayanan Kesehatan Penyakit Menular dan Tidak Menular	Jumlah Dokumen Hasil Pelayanan Kesehatan Penyakit Menular dan Tidak Menular					1 Dokumen	0	0	98,094,000		Dana Transfer Khusus-Dana Alokasi Khusus Non Fisik	3. Peningkatan Kualitas Pembangunan Manusia melalui Penyelenggaraan Layanan Dasar, Peningkatan Ketrampilan Teknis Pelaku Ekonomi dan Ketenagakerjaan serta Perlindungan Sosial yang produktif	Puskesmas Ponco	1 Dokumen	0	DINAS KESEHATAN, PENGENDALIAN PENDUDUK DAN KELUARGA BERENCANA	
1.02.02.2.02.33	Operasional Pelayanan Puskesmas	Jumlah Dokumen Operasional Pelayanan Puskesmas				3 Dokumen	3 Dokumen	708,380,000	479,097,787	140,700,088	Kab. Tuban, Semua Kecamatan, Semua Kelurahan	Dana Transfer Umum-Dana Alokasi Umum Dana Transfer Khusus-Dana Alokasi Khusus Non Fisik		Puskesmas Ponco	3 Dokumen	779,218,000	DINAS KESEHATAN, PENGENDALIAN PENDUDUK DAN KELUARGA BERENCANA	
1.02.05	PROGRAM PEMBERDAYAAN MASYARAKAT BIDANG KESEHATAN							0	0	40,000,100						0		
1.02.05.2.03	Pengembangan dan Pelaksanaan Upaya Kesehatan Bersumber Daya Masyarakat (UKBM) Tingkat Daerah Kabupaten/Kota							0	0	40,000,100						0		
1.02.05.2.03.01	Bimbingan Teknis dan Supervisi Pengembangan dan Pelaksanaan Upaya Kesehatan Bersumber Daya Masyarakat (UKBM)	Jumlah Dokumen Hasil Bimbingan Teknis dan Supervisi Upaya Kesehatan Bersumber Daya Masyarakat (UKBM)					1 Dokumen	0	0	40,000,100		Dana Transfer Khusus-Dana Alokasi Khusus Non Fisik	3. Peningkatan Kualitas Pembangunan Manusia melalui Penyelenggaraan Layanan Dasar, Peningkatan Ketrampilan Teknis Pelaku Ekonomi dan Ketenagakerjaan serta Perlindungan Sosial yang produktif		1 Dokumen	0	DINAS KESEHATAN, PENGENDALIAN PENDUDUK DAN KELUARGA BERENCANA	

**Penetapan Perubahan Rencana Kerja Pemerintah Daerah (RKPD)
Kabupaten Tuban
Tahun 2023**

Kode	Urusan/ Bidang Urusan/ Program/ Kegiatan/ Sub Kegiatan	Indikator Program/ Kegiatan/ Sub Kegiatan	Target Akhir Periode RPJMD	Realisasi Capaian RKPD Tahun 2021	Prakiraan Capaian Target RKPD Tahun 2022	Capaian Kinerja dan Kerangka Pendanaan							Kelompok Sasaran	Prakiraan Maju Rencana Tahun 2024		Perangkat Daerah Penanggung Jawab		
						Target 2023		Pagu Indikatif			Lokasi	Sumber Dana		Prioritas			Target	Pagu Indikatif
						Semula	Menjadi	RKPD 2023	APBD 2023	RKPD 2023 Perubahan				Nasional	Daerah			
1.02.02.2.02.01	Pengelolaan Pelayanan Kesehatan Ibu Hamil	Jumlah Ibu Hamil yang Mendapatkan Pelayanan Kesehatan Sesuai Standar					575 Orang	0	0	126,293,300		Dana Transfer Khusus-Dana Alokasi Khusus Non Fisik	4. Perwujudan Kualitas dan Kinerja ASN Sesuai Tuntutan Ekologis Struktur yang Sederhana, Tata Kelola yang Terintegrasi Berbasis Elektronik, Dan Transformasi Pelayanan yang Adaptif	Puskesmas Soko	575 Orang	0	DINAS KESEHATAN, PENGENDALIAN PENDUDUK DAN KELUARGA BERENCANA	
1.02.02.2.02.04	Pengelolaan Pelayanan Kesehatan Balita	Jumlah Balita yang Mendapatkan Pelayanan Kesehatan Sesuai Standar					2504 Orang	0	0	1,230,000		Dana Transfer Khusus-Dana Alokasi Khusus Non Fisik	3. Peningkatan Kualitas Pembangunan Manusia melalui Penyelenggaraan Layanan Dasar, Peningkatan Ketrampilan Teknis Pelaku Ekonomi dan Ketenagakerjaan serta Perlindungan Sosial yang produktif	Puskesmas Soko	2504 Orang	0	DINAS KESEHATAN, PENGENDALIAN PENDUDUK DAN KELUARGA BERENCANA	
1.02.02.2.02.06	Pengelolaan Pelayanan Kesehatan pada Usia Produktif	Jumlah Penduduk Usia Produktif yang Mendapatkan Pelayanan Kesehatan Sesuai Standar					32905 Orang	0	0	15,662,750		Dana Transfer Khusus-Dana Alokasi Khusus Non Fisik	4. Perwujudan Kualitas dan Kinerja ASN Sesuai Tuntutan Ekologis Struktur yang Sederhana, Tata Kelola yang Terintegrasi Berbasis Elektronik, Dan Transformasi Pelayanan yang Adaptif	Puskesmas Soko	32905 Orang	0	DINAS KESEHATAN, PENGENDALIAN PENDUDUK DAN KELUARGA BERENCANA	
1.02.02.2.02.10	Pengelolaan Pelayanan Kesehatan Orang dengan Gangguan Jiwa Berat	Jumlah Orang yang Mendapatkan Pelayanan Kesehatan Orang dengan Gangguan Jiwa Berat Sesuai Standar					81 Orang	0	0	11,509,200		Dana Transfer Khusus-Dana Alokasi Khusus Non Fisik	3. Peningkatan Kualitas Pembangunan Manusia melalui Penyelenggaraan Layanan Dasar, Peningkatan Ketrampilan Teknis Pelaku Ekonomi dan Ketenagakerjaan serta Perlindungan Sosial yang produktif	Puskesmas Soko	81 Orang	0	DINAS KESEHATAN, PENGENDALIAN PENDUDUK DAN KELUARGA BERENCANA	

**Penetapan Perubahan Rencana Kerja Pemerintah Daerah (RKPD)
Kabupaten Tuban
Tahun 2023**

Kode	Urusan/ Bidang Urusan/ Program/ Kegiatan/ Sub Kegiatan	Indikator Program/ Kegiatan/ Sub Kegiatan	Target Akhir Periode RPJMD	Realisasi Capaian RKPD Tahun 2021	Prakiraan Capaian Target RKPD Tahun 2022	Capaian Kinerja dan Kerangka Pendanaan							Kelompok Sasaran	Prakiraan Maju Rencana Tahun 2024		Perangkat Daerah Penanggung Jawab		
						Target 2023		Pagu Indikatif			Lokasi	Sumber Dana		Prioritas			Target	Pagu Indikatif
						Semula	Menjadi	RKPD 2023	APBD 2023	RKPD 2023 Perubahan				Nasional	Daerah			
1.02.02.2.02.11	Pengelolaan Pelayanan Kesehatan Orang Terduga Tuberkulosis	Jumlah Orang Terduga Menderita Tuberkulosis yang Mendapatkan Pelayanan Sesuai Standar					565 Orang	0	0	52,767,000		Dana Transfer Khusus-Dana Alokasi Khusus Non Fisik	3. Peningkatan Kualitas Pembangunan Manusia melalui Penyelenggaraan Layanan Dasar, Peningkatan Ketrampilan Teknis Pelaku Ekonomi dan Ketenagakerjaan serta Perlindungan Sosial yang produktif	Puskesmas Soko	565 Orang	0	DINAS KESEHATAN, PENGENDALIAN PENDUDUK DAN KELUARGA BERENCANA	
1.02.02.2.02.12	Pengelolaan Pelayanan Kesehatan Orang dengan Risiko Terinfeksi HIV	Jumlah Orang Terduga Menderita HIV yang Mendapatkan Pelayanan Sesuai Standar					700 Orang	0	0	8,634,600		Dana Transfer Khusus-Dana Alokasi Khusus Non Fisik	3. Peningkatan Kualitas Pembangunan Manusia melalui Penyelenggaraan Layanan Dasar, Peningkatan Ketrampilan Teknis Pelaku Ekonomi dan Ketenagakerjaan serta Perlindungan Sosial yang produktif	Puskesmas Soko	700 Orang	0	DINAS KESEHATAN, PENGENDALIAN PENDUDUK DAN KELUARGA BERENCANA	
1.02.02.2.02.15	Pengelolaan Pelayanan Kesehatan Gizi Masyarakat	Jumlah Dokumen Hasil Pengelolaan Pelayanan Kesehatan Gizi Masyarakat					2 Dokumen	0	0	45,082,900		Dana Transfer Khusus-Dana Alokasi Khusus Non Fisik	3. Peningkatan Kualitas Pembangunan Manusia melalui Penyelenggaraan Layanan Dasar, Peningkatan Ketrampilan Teknis Pelaku Ekonomi dan Ketenagakerjaan serta Perlindungan Sosial yang produktif	Puskesmas Soko	2 Dokumen	0	DINAS KESEHATAN, PENGENDALIAN PENDUDUK DAN KELUARGA BERENCANA	

**Penetapan Perubahan Rencana Kerja Pemerintah Daerah (RKPD)
Kabupaten Tuban
Tahun 2023**

Kode	Urusan/ Bidang Urusan/ Program/ Kegiatan/ Sub Kegiatan	Indikator Program/ Kegiatan/ Sub Kegiatan	Target Akhir Periode RPJMD	Realisasi Capaian RKPD Tahun 2021	Prakiraan Capaian Target RKPD Tahun 2022	Capaian Kinerja dan Kerangka Pendanaan							Kelompok Sasaran	Prakiraan Maju Rencana Tahun 2024		Perangkat Daerah Penanggung Jawab		
						Target 2023		Pagu Indikatif			Lokasi	Sumber Dana		Prioritas			Target	Pagu Indikatif
						Semula	Menjadi	RKPD 2023	APBD 2023	RKPD 2023 Perubahan				Nasional	Daerah			
1.02.02.2.02.16	Pengelolaan Pelayanan Kesehatan Kerja dan Olahraga	Jumlah Dokumen Hasil Pengelolaan Pelayanan Kesehatan Kerja dan Olahraga					2 Dokumen	0	0	3,985,200		Dana Transfer Khusus-Dana Alokasi Khusus Non Fisik	3. Peningkatan Kualitas Pembangunan Manusia melalui Penyelenggaraan Layanan Dasar, Peningkatan Ketrampilan Teknis Pelaku Ekonomi dan Ketenagakerjaan serta Perlindungan Sosial yang produktif	Puskesmas Soko	2 Dokumen	0	DINAS KESEHATAN, PENGENDALIAN PENDUDUK DAN KELUARGA BERENCANA	
1.02.02.2.02.17	Pengelolaan Pelayanan Kesehatan Lingkungan	Jumlah Dokumen Hasil Pengelolaan Pelayanan Kesehatan Lingkungan					4 Dokumen	0	0	39,676,600		Dana Transfer Khusus-Dana Alokasi Khusus Non Fisik	3. Peningkatan Kualitas Pembangunan Manusia melalui Penyelenggaraan Layanan Dasar, Peningkatan Ketrampilan Teknis Pelaku Ekonomi dan Ketenagakerjaan serta Perlindungan Sosial yang produktif	Puskesmas Soko	4 Dokumen	0	DINAS KESEHATAN, PENGENDALIAN PENDUDUK DAN KELUARGA BERENCANA	
1.02.02.2.02.18	Pengelolaan Pelayanan Promosi Kesehatan	Jumlah Dokumen Hasil Pengelolaan Pelayanan Promosi Kesehatan					1 Dokumen	0	0	17,913,000		Dana Transfer Khusus-Dana Alokasi Khusus Non Fisik	3. Peningkatan Kualitas Pembangunan Manusia melalui Penyelenggaraan Layanan Dasar, Peningkatan Ketrampilan Teknis Pelaku Ekonomi dan Ketenagakerjaan serta Perlindungan Sosial yang produktif	Puskesmas Soko	1 Dokumen	0	DINAS KESEHATAN, PENGENDALIAN PENDUDUK DAN KELUARGA BERENCANA	

**Penetapan Perubahan Rencana Kerja Pemerintah Daerah (RKPD)
Kabupaten Tuban
Tahun 2023**

Kode	Urusan/ Bidang Urusan/ Program/ Kegiatan/ Sub Kegiatan	Indikator Program/ Kegiatan/ Sub Kegiatan	Target Akhir Periode RPJMD	Realisasi Capaian RKPD Tahun 2021	Prakiraan Capaian Target RKPD Tahun 2022	Capaian Kinerja dan Kerangka Pendanaan							Kelompok Sasaran	Prakiraan Maju Rencana Tahun 2024		Perangkat Daerah Penanggung Jawab		
						Target 2023		Pagu Indikatif			Lokasi	Sumber Dana		Prioritas			Target	Pagu Indikatif
						Semula	Menjadi	RKPD 2023	APBD 2023	RKPD 2023 Perubahan				Nasional	Daerah			
1.02.02.20	Pengelolaan Surveilans Kesehatan	Jumlah Dokumen Hasil Pengelolaan Surveilans Kesehatan					1 Dokumen	0	0	5,535,000		Dana Transfer Khusus-Dana Alokasi Khusus Non Fisik	3. Peningkatan Kualitas Pembangunan Manusia melalui Penyelenggaraan Layanan Dasar, Peningkatan Ketrampilan Teknis Pelaku Ekonomi dan Ketenagakerjaan serta Perlindungan Sosial yang produktif	Puskesmas Soko	1 Dokumen	0	DINAS KESEHATAN, PENGENDALIAN PENDUDUK DAN KELUARGA BERENCANA	
1.02.02.22	Pengelolaan Pelayanan Kesehatan Jiwa dan NAPZA	Jumlah Penyalahguna NAPZA yang Mendapatkan Pelayanan Kesehatan					1 Orang	0	0	9,741,600		Dana Transfer Khusus-Dana Alokasi Khusus Non Fisik	3. Peningkatan Kualitas Pembangunan Manusia melalui Penyelenggaraan Layanan Dasar, Peningkatan Ketrampilan Teknis Pelaku Ekonomi dan Ketenagakerjaan serta Perlindungan Sosial yang produktif	Puskesmas Soko	1 Orang	0	DINAS KESEHATAN, PENGENDALIAN PENDUDUK DAN KELUARGA BERENCANA	
1.02.02.25	Pelayanan Kesehatan Penyakit Menular dan Tidak Menular	Jumlah Dokumen Hasil Pelayanan Kesehatan Penyakit Menular dan Tidak Menular					1 Dokumen	0	0	123,393,600		Dana Transfer Khusus-Dana Alokasi Khusus Non Fisik	3. Peningkatan Kualitas Pembangunan Manusia melalui Penyelenggaraan Layanan Dasar, Peningkatan Ketrampilan Teknis Pelaku Ekonomi dan Ketenagakerjaan serta Perlindungan Sosial yang produktif	Puskesmas Soko	1 Dokumen	0	DINAS KESEHATAN, PENGENDALIAN PENDUDUK DAN KELUARGA BERENCANA	

**Penetapan Perubahan Rencana Kerja Pemerintah Daerah (RKPD)
Kabupaten Tuban
Tahun 2023**

Kode	Urusan/ Bidang Urusan/ Program/ Kegiatan/ Sub Kegiatan	Indikator Program/ Kegiatan/ Sub Kegiatan	Target Akhir Periode RPJMD	Realisasi Capaian RKPD Tahun 2021	Prakiraan Capaian Target RKPD Tahun 2022	Capaian Kinerja dan Kerangka Pendanaan							Kelompok Sasaran	Prakiraan Maju Rencana Tahun 2024		Perangkat Daerah Penanggung Jawab		
						Target 2023		Pagu Indikatif			Lokasi	Sumber Dana		Prioritas			Target	Pagu Indikatif
						Semula	Menjadi	RKPD 2023	APBD 2023	RKPD 2023 Perubahan				Nasional	Daerah			
1.02.02.2.02.28	Pengambilan dan Pengiriman Spesimen Penyakit Potensial KLB ke Laboratorium Rujukan/Nasional	Jumlah Spesimen Penyakit Potensial Kejadian Luar Biasa (KLB) ke Laboratorium Rujukan/Nasional yang Didistribusikan					2 Paket	0	0	1,230,000		Dana Transfer Khusus-Dana Alokasi Khusus Non Fisik	3. Peningkatan Kualitas Pembangunan Manusia melalui Penyelenggaraan Layanan Dasar, Peningkatan Ketrampilan Teknis Pelaku Ekonomi dan Ketenagakerjaan serta Perlindungan Sosial yang produktif	Puskesmas Soko	2 Paket	0	DINAS KESEHATAN, PENGENDALIAN PENDUDUK DAN KELUARGA BERENCANA	
1.02.02.2.02.33	Operasional Pelayanan Puskesmas	Jumlah Dokumen Operasional Pelayanan Puskesmas				2 Dokumen	2 Dokumen	1,347,740,000	868,636,119	170,367,819	Kab. Tuban, Semua Kecamatan, Semua Kelurahan	Dana Transfer Khusus-Dana Alokasi Khusus Non Fisik	4. Perwujudan Kualitas dan Kinerja ASN Sesuai Tuntutan Ekologis Struktur yang Sederhana, Tata Kelola yang Terintegrasi Berbasis Elektronik, Dan Transformasi Pelayanan yang Adaptif	Puskesmas Soko	2 Dokumen	1,482,514,000	DINAS KESEHATAN, PENGENDALIAN PENDUDUK DAN KELUARGA BERENCANA	
1.02.02.2.02.36	Investigasi Awal Kejadian Tidak Diharapkan (Kejadian Ikutan Pasca Imunisasi dan Pemberian Obat Massal)	Jumlah Laporan Hasil Investigasi Awal Kejadian Tidak Diharapkan (Kejadian Ikutan Pasca Imunisasi dan Pemberian Obat Massal)					1 Laporan	0	0	4,797,000		Dana Transfer Khusus-Dana Alokasi Khusus Non Fisik	3. Peningkatan Kualitas Pembangunan Manusia melalui Penyelenggaraan Layanan Dasar, Peningkatan Ketrampilan Teknis Pelaku Ekonomi dan Ketenagakerjaan serta Perlindungan Sosial yang produktif	Puskesmas Soko	1 Laporan	0	DINAS KESEHATAN, PENGENDALIAN PENDUDUK DAN KELUARGA BERENCANA	
1.02.02.2.02.42	Pengelolaan pelayanan kesehatan Malaria	Jumlah orang yang mendapatkan pelayanan kesehatan malaria					1 Orang	0	0	5,756,400		Dana Transfer Khusus-Dana Alokasi Khusus Non Fisik	3. Peningkatan Kualitas Pembangunan Manusia melalui Penyelenggaraan Layanan Dasar, Peningkatan Ketrampilan Teknis Pelaku Ekonomi dan Ketenagakerjaan serta Perlindungan Sosial yang produktif	Puskesmas Soko	1 Orang	0	DINAS KESEHATAN, PENGENDALIAN PENDUDUK DAN KELUARGA BERENCANA	

**Penetapan Perubahan Rencana Kerja Pemerintah Daerah (RKPD)
Kabupaten Tuban
Tahun 2023**

Kode	Urusan/ Bidang Urusan/ Program/ Kegiatan/ Sub Kegiatan	Indikator Program/ Kegiatan/ Sub Kegiatan	Target Akhir Periode RPJMD	Realisasi Capaian RKPD Tahun 2021	Prakiraan Capaian Target RKPD Tahun 2022	Capaian Kinerja dan Kerangka Pendanaan							Kelompok Sasaran	Prakiraan Maju Rencana Tahun 2024		Perangkat Daerah Penanggung Jawab		
						Target 2023		Pagu Indikatif			Lokasi	Sumber Dana		Prioritas			Target	Pagu Indikatif
						Semula	Menjadi	RKPD 2023	APBD 2023	RKPD 2023 Perubahan				Nasional	Daerah			
1 02 05	PROGRAM PEMBERDAYAAN MASYARAKAT BIDANG KESEHATAN								0	0	225,053,400				0			
1 02 05 2.03	Pengembangan dan Pelaksanaan Upaya Kesehatan Bersumber Daya Masyarakat (UKBM) Tingkat Daerah Kabupaten/Kota								0	0	225,053,400				0			
1 02 05 2.03 01	Bimbingan Teknis dan Supervisi Pengembangan dan Pelaksanaan Upaya Kesehatan Bersumber Daya Masyarakat (UKBM)	Jumlah Dokumen Hasil Bimbingan Teknis dan Supervisi Upaya Kesehatan Bersumber Daya Masyarakat (UKBM)					1 Dokumen		0	0	225,053,400		Dana Transfer Khusus- Dana Alokasi Khusus Non Fisik	3. Peningkatan Kualitas Pembangunan Manusia melalui Penyelenggaraa n Layanan Dasar, Peningkatan Ketrampilan Teknis Pelaku Ekonomi dan Ketenagakerjaan serta Perlindungan Sosial yang produktif	1 Dokumen	0	DINAS KESEHATAN, PENGENDALIAN PENDUDUK DAN KELUARGA BERENCANA	
1	URUSAN PEMERINTAHAN WAJIB YANG BERKAITAN DENGAN PELAYANAN DASAR																	
1 02	URUSAN PEMERINTAHAN BIDANG KESEHATAN								2,624,971,775	2,287,007,175	2,496,633,012				2,887,468,953			
1 02 01	PROGRAM PENUNJANG URUSAN PEMERINTAHAN DAERAH KABUPATEN/KOT A	Persentase Peningkatan Pendapatan Retribusi Pelayanan Kesehatan Persentase Puskesmas dengan Kinerja Baik	% % %	% % %		10 % 45.5 %	10 % 45.5 %	1,509,931,775	1,509,931,775	1,744,985,012				10 % 45.5 %	1,660,924,953			
1 02 01 2.10	Peningkatan Pelayanan BLUD	Persentase Realisasi Belanja BLUD	%	%		90 %	90 %	1,509,931,775	1,509,931,775	1,744,985,012				90 %	1,660,924,953			
1 02 01 2.10 01	Pelayanan dan Penunjang Pelayanan BLUD	Jumlah BLUD yang Menyediakan Pelayanan dan Penunjang Pelayanan				1 Unit Kerja	1 Unit Kerja	1,509,931,775	1,509,931,775	1,744,985,012	Kab. Tuban, Kota Prambon	Belanja BLUD	4. Perwujudan Kualitas dan Kinerja ASN Sesuai Tuntutan Ekologis Struktur yang Sederhana, Tata Kelola yang Terintegrasi Berbasis Elektronik, Dan Transformasi Pelayanan yang Adaptif	Puskesmas Prambon Tergayang	1 Unit Kerja	1,660,924,953	DINAS KESEHATAN, PENGENDALIAN PENDUDUK DAN KELUARGA BERENCANA	

**Penetapan Perubahan Rencana Kerja Pemerintah Daerah (RKPD)
Kabupaten Tuban
Tahun 2023**

Kode	Urusan/ Bidang Urusan/ Program/ Kegiatan/ Sub Kegiatan	Indikator Program/ Kegiatan/ Sub Kegiatan	Target Akhir Periode RPJMD	Realisasi Capaian RKPD Tahun 2021	Prakiraan Capaian Target RKPD Tahun 2022	Capaian Kinerja dan Kerangka Pendanaan							Kelompok Sasaran	Prakiraan Maju Rencana Tahun 2024		Perangkat Daerah Penanggung Jawab		
						Target 2023		Pagu Indikatif			Lokasi	Sumber Dana		Prioritas			Target	Pagu Indikatif
						Semula	Menjadi	RKPD 2023	APBD 2023	RKPD 2023 Perubahan				Nasional	Daerah			
1 02 02	PROGRAM PEMENUHAN UPAYA KESEHATAN PERORANGAN DAN UPAYA KESEHATAN MASYARAKAT	Angka Kematian Bayi(AKB) Angka Kematian Ibu (AKI) Persentase balita stunting Persentase desa ODF Persentase fasyankes terakreditasi Persentase Keluarga Sehat	Jiwa Jiwa % % % %		Jiwa Jiwa % % % %		102 Jiwa 28 Jiwa 17 % 60 % 65.5 % 28 %	1,115,040,000	777,075,400	702,919,313				102 Jiwa 28 Jiwa 17 % 60 % 65.5 % 28 %	1,226,544,000			
1 02 02 2.02	Penyediaan Layanan Kesehatan untuk UKM dan UKP Rujukan Tingkat Daerah Kabupaten/Kota	Jumlah puskesmas yg menyelenggarakan upaya kesehatan jiwa Persentase ketersediaan obat dan vaksin di Puskesmas Persentase Puskesmas yang mencapai 93,6% imunisasi dasar lengkap pada bayi	Puskesmas % %		Puskesmas % %	33 Puskesmas 97.5 % 97.5 % 88 %	1,115,040,000	777,075,400	702,919,313					33 Puskesmas 97.5 % 88 %	1,226,544,000			
1 02 02 2.02 01	Pengelolaan Pelayanan Kesehatan Ibu Hamil	Jumlah Ibu Hamil yang Mendapatkan Pelayanan Kesehatan Sesuai Standar				408 Orang	0	0	74,762,400			Dana Transfer Khusus-Dana Alokasi Khusus Non Fisik	4. Perwujudan Kualitas dan Kinerja ASN Sesuai Tuntutan Ekologis Struktur yang Sederhana, Tata Kelola yang Terintegrasi Berbasis Elektronik, Dan Transformasi Pelayanan yang Adaptif	Puskesmas Prambon Tergayang	408 Orang	0	DINAS KESEHATAN, PENGENDALIAN PENDUDUK DAN KELUARGA BERENCANA	
1 02 02 2.02 04	Pengelolaan Pelayanan Kesehatan Balita	Jumlah Balita yang Mendapatkan Pelayanan Kesehatan Sesuai Standar				1924 Orang	0	0	1,488,000			Dana Transfer Khusus-Dana Alokasi Khusus Non Fisik	3. Peningkatan Kualitas Pembangunan Manusia melalui Penyelenggaraan Layanan Dasar, Peningkatan Keterampilan Teknis Pelaku Ekonomi dan Ketenagakerjaan serta Perlindungan Sosial yang produktif	Puskesmas Prambon Tergayang	1924 Orang	0	DINAS KESEHATAN, PENGENDALIAN PENDUDUK DAN KELUARGA BERENCANA	

**Penetapan Perubahan Rencana Kerja Pemerintah Daerah (RKPD)
Kabupaten Tuban
Tahun 2023**

Kode	Urusan/ Bidang Urusan/ Program/ Kegiatan/ Sub Kegiatan	Indikator Program/ Kegiatan/ Sub Kegiatan	Target Akhir Periode RPJMD	Realisasi Capaian RKPD Tahun 2021	Prakiraan Capaian Target RKPD Tahun 2022	Capaian Kinerja dan Kerangka Pendanaan							Kelompok Sasaran	Prakiraan Maju Rencana Tahun 2024		Perangkat Daerah Penanggung Jawab		
						Target 2023		Pagu Indikatif			Lokasi	Sumber Dana		Prioritas			Target	Pagu Indikatif
						Semula	Menjadi	RKPD 2023	APBD 2023	RKPD 2023 Perubahan				Nasional	Daerah			
1.02.02.2.02.06	Pengelolaan Pelayanan Kesehatan pada Usia Produktif	Jumlah Penduduk Usia Produktif yang Mendapatkan Pelayanan Kesehatan Sesuai Standar					25353 Orang	0	0	18,382,100		Dana Transfer Khusus-Dana Alokasi Khusus Non Fisik	4. Perwujudan Kualitas dan Kinerja ASN Sesuai Tuntutan Ekologis Struktur yang Sederhana, Tata Kelola yang Terintegrasi Berbasis Elektronik, Dan Transformasi Pelayanan yang Adaptif	Puskesmas Prambon Tergayang	25353 Orang	0	DINAS KESEHATAN, PENGENDALIAN PENDUDUK DAN KELUARGA BERENCANA	
1.02.02.2.02.10	Pengelolaan Pelayanan Kesehatan Orang dengan Gangguan Jiwa Berat	Jumlah Orang yang Mendapatkan Pelayanan Kesehatan Orang dengan Gangguan Jiwa Berat Sesuai Standar					40 Orang	0	0	1,476,000		Dana Transfer Khusus-Dana Alokasi Khusus Non Fisik	3. Peningkatan Kualitas Pembangunan Manusia melalui Penyelenggaraan Layanan Dasar, Peningkatan Ketrampilan Teknis Pelaku Ekonomi dan Ketenagakerjaan serta Perlindungan Sosial yang produktif	Puskesmas Prambon Tergayang	40 Orang	0	DINAS KESEHATAN, PENGENDALIAN PENDUDUK DAN KELUARGA BERENCANA	
1.02.02.2.02.11	Pengelolaan Pelayanan Kesehatan Orang Terduga Tuberkulosis	Jumlah Orang Terduga Menderita Tuberkulosis yang Mendapatkan Pelayanan Sesuai Standar					365 Orang	0	0	19,188,000		Dana Transfer Khusus-Dana Alokasi Khusus Non Fisik	3. Peningkatan Kualitas Pembangunan Manusia melalui Penyelenggaraan Layanan Dasar, Peningkatan Ketrampilan Teknis Pelaku Ekonomi dan Ketenagakerjaan serta Perlindungan Sosial yang produktif	Puskesmas Prambon Tergayang	365 Orang	0	DINAS KESEHATAN, PENGENDALIAN PENDUDUK DAN KELUARGA BERENCANA	
1.02.02.2.02.12	Pengelolaan Pelayanan Kesehatan Orang dengan Risiko Terinfeksi HIV	Jumlah Orang Terduga Menderita HIV yang Mendapatkan Pelayanan Sesuai Standar					476 Orang	0	0	13,284,000		Dana Transfer Khusus-Dana Alokasi Khusus Non Fisik	3. Peningkatan Kualitas Pembangunan Manusia melalui Penyelenggaraan Layanan Dasar, Peningkatan Ketrampilan Teknis Pelaku Ekonomi dan Ketenagakerjaan serta Perlindungan Sosial yang produktif	Puskesmas Prambon Tergayang	476 Orang	0	DINAS KESEHATAN, PENGENDALIAN PENDUDUK DAN KELUARGA BERENCANA	

**Penetapan Perubahan Rencana Kerja Pemerintah Daerah (RKPD)
Kabupaten Tuban
Tahun 2023**

Kode	Urusan/ Bidang Urusan/ Program/ Kegiatan/ Sub Kegiatan	Indikator Program/ Kegiatan/ Sub Kegiatan	Target Akhir Periode RPJMD	Realisasi Capaian RKPD Tahun 2021	Prakiraan Capaian Target RKPD Tahun 2022	Capaian Kinerja dan Kerangka Pendanaan							Kelompok Sasaran	Prakiraan Maju Rencana Tahun 2024		Perangkat Daerah Penanggung Jawab		
						Target 2023		Pagu Indikatif			Lokasi	Sumber Dana		Prioritas			Target	Pagu Indikatif
						Semula	Menjadi	RKPD 2023	APBD 2023	RKPD 2023 Perubahan				Nasional	Daerah			
1.02.02.2.02.15	Pengelolaan Pelayanan Kesehatan Gizi Masyarakat	Jumlah Dokumen Hasil Pengelolaan Pelayanan Kesehatan Gizi Masyarakat					2 Dokumen	0	0	30,998,300		Dana Transfer Khusus-Dana Alokasi Khusus Non Fisik	3. Peningkatan Kualitas Pembangunan Manusia melalui Penyelenggaraan Layanan Dasar, Peningkatan Ketrampilan Teknis Pelaku Ekonomi dan Ketenagakerjaan serta Perlindungan Sosial yang produktif	Puskesmas Prambon Tergayang	2 Dokumen	0	DINAS KESEHATAN, PENGENDALIAN PENDUDUK DAN KELUARGA BERENCANA	
1.02.02.2.02.16	Pengelolaan Pelayanan Kesehatan Kerja dan Olahraga	Jumlah Dokumen Hasil Pengelolaan Pelayanan Kesehatan Kerja dan Olahraga					2 Dokumen	0	0	2,361,600		Dana Transfer Khusus-Dana Alokasi Khusus Non Fisik	3. Peningkatan Kualitas Pembangunan Manusia melalui Penyelenggaraan Layanan Dasar, Peningkatan Ketrampilan Teknis Pelaku Ekonomi dan Ketenagakerjaan serta Perlindungan Sosial yang produktif	Puskesmas Prambon Tergayang	2 Dokumen	0	DINAS KESEHATAN, PENGENDALIAN PENDUDUK DAN KELUARGA BERENCANA	
1.02.02.2.02.17	Pengelolaan Pelayanan Kesehatan Lingkungan	Jumlah Dokumen Hasil Pengelolaan Pelayanan Kesehatan Lingkungan					5 Dokumen	0	0	79,737,600		Dana Transfer Khusus-Dana Alokasi Khusus Non Fisik	3. Peningkatan Kualitas Pembangunan Manusia melalui Penyelenggaraan Layanan Dasar, Peningkatan Ketrampilan Teknis Pelaku Ekonomi dan Ketenagakerjaan serta Perlindungan Sosial yang produktif	Puskesmas Prambon Tergayang	5 Dokumen	0	DINAS KESEHATAN, PENGENDALIAN PENDUDUK DAN KELUARGA BERENCANA	

**Penetapan Perubahan Rencana Kerja Pemerintah Daerah (RKPD)
Kabupaten Tuban
Tahun 2023**

Kode	Urusan/ Bidang Urusan/ Program/ Kegiatan/ Sub Kegiatan	Indikator Program/ Kegiatan/ Sub Kegiatan	Target Akhir Periode RPJMD	Realisasi Capaian RKPD Tahun 2021	Prakiraan Capaian Target RKPD Tahun 2022	Capaian Kinerja dan Kerangka Pendanaan							Kelompok Sasaran	Prakiraan Maju Rencana Tahun 2024		Perangkat Daerah Penanggung Jawab		
						Target 2023		Pagu Indikatif			Lokasi	Sumber Dana		Prioritas			Target	Pagu Indikatif
						Semula	Menjadi	RKPD 2023	APBD 2023	RKPD 2023 Perubahan				Nasional	Daerah			
1.02.02.2.02.25	Pelayanan Kesehatan Penyakit Menular dan Tidak Menular	Jumlah Dokumen Hasil Pelayanan Kesehatan Penyakit Menular dan Tidak Menular					1 Dokumen	0	0	142,151,400		Dana Transfer Khusus-Dana Alokasi Khusus Non Fisik	3. Peningkatan Kualitas Pembangunan Manusia melalui Penyelenggaraan Layanan Dasar, Peningkatan Ketrampilan Teknis Pelaku Ekonomi dan Ketenagakerjaan serta Perlindungan Sosial yang produktif	Puskesmas Prambon Tergayang	1 Dokumen	0	DINAS KESEHATAN, PENGENDALIAN PENDUDUK DAN KELUARGA BERENCANA	
1.02.02.2.02.33	Operasional Pelayanan Puskesmas	Jumlah Dokumen Operasional Pelayanan Puskesmas				3 Dokumen	3 Dokumen	1,115,040,000	777,075,400	228,751,113	Kab. Tuban, Soko, Semua Kelurahan	Dana Transfer Khusus-Dana Alokasi Khusus Non Fisik	4. Perwujudan Kualitas dan Kinerja ASN Sesuai Tuntutan Ekologis Struktur yang Sederhana, Tata Kelola yang Terintegrasi Berbasis Elektronik, Dan Transformasi Pelayanan yang Adaptif	Puskesmas Prambon Tergayang	3 Dokumen	1,226,544,000	DINAS KESEHATAN, PENGENDALIAN PENDUDUK DAN KELUARGA BERENCANA	
1.02.05	PROGRAM PEMBERDAYAAN MASYARAKAT BIDANG KESEHATAN							0	0	48,728,687						0		
1.02.05.2.03	Pengembangan dan Pelaksanaan Upaya Kesehatan Bersumber Daya Masyarakat (UKBM) Tingkat Daerah Kabupaten/Kota							0	0	48,728,687						0		
1.02.05.2.03.01	Bimbingan Teknis dan Supervisi Pengembangan dan Pelaksanaan Upaya Kesehatan Bersumber Daya Masyarakat (UKBM)	Jumlah Dokumen Hasil Bimbingan Teknis dan Supervisi Upaya Kesehatan Bersumber Daya Masyarakat (UKBM)					1 Dokumen	0	0	48,728,687		Dana Transfer Khusus-Dana Alokasi Khusus Non Fisik	3. Peningkatan Kualitas Pembangunan Manusia melalui Penyelenggaraan Layanan Dasar, Peningkatan Ketrampilan Teknis Pelaku Ekonomi dan Ketenagakerjaan serta Perlindungan Sosial yang produktif		1 Dokumen	0	DINAS KESEHATAN, PENGENDALIAN PENDUDUK DAN KELUARGA BERENCANA	
1	URUSAN PEMERINTAHAN WAJIB YANG BERKAITAN DENGAN PELAYANAN DASAR																	

**Penetapan Perubahan Rencana Kerja Pemerintah Daerah (RKPD)
Kabupaten Tuban
Tahun 2023**

Kode	Urusan/ Bidang Urusan/ Program/ Kegiatan/ Sub Kegiatan	Indikator Program/ Kegiatan/ Sub Kegiatan	Target Akhir Periode RPJMD	Realisasi Capaian RKPD Tahun 2021	Prakiraan Capaian Target RKPD Tahun 2022	Capaian Kinerja dan Kerangka Pendanaan							Kelompok Sasaran	Prakiraan Maju Rencana Tahun 2024		Perangkat Daerah Penanggung Jawab		
						Target 2023		Pagu Indikatif			Lokasi	Sumber Dana		Prioritas			Target	Pagu Indikatif
						Semula	Menjadi	RKPD 2023	APBD 2023	RKPD 2023 Perubahan				Nasional	Daerah			
1.02.02.2.02.01	Pengelolaan Pelayanan Kesehatan Ibu Hamil	Jumlah Ibu Hamil yang Mendapatkan Pelayanan Kesehatan Sesuai Standar					188 Orang	0	0	38,814,700		Dana Transfer Khusus-Dana Alokasi Khusus Non Fisik	4. Perwujudan Kualitas dan Kinerja ASN Sesuai Tuntutan Ekologis Struktur yang Sederhana, Tata Kelola yang Terintegrasi Berbasis Elektronik, Dan Transformasi Pelayanan yang Adaptif	Puskesmas Rengel	188 Orang	0	DINAS KESEHATAN, PENGENDALIAN PENDUDUK DAN KELUARGA BERENCANA	
1.02.02.2.02.04	Pengelolaan Pelayanan Kesehatan Balita	Jumlah Balita yang Mendapatkan Pelayanan Kesehatan Sesuai Standar					539 Orang	0	0	2,435,400		Dana Transfer Khusus-Dana Alokasi Khusus Non Fisik	3. Peningkatan Kualitas Pembangunan Manusia melalui Penyelenggaraan Layanan Dasar, Peningkatan Ketrampilan Teknis Pelaku Ekonomi dan Ketenagakerjaan serta Perlindungan Sosial yang produktif	Puskesmas Rengel	539 Orang	0	DINAS KESEHATAN, PENGENDALIAN PENDUDUK DAN KELUARGA BERENCANA	
1.02.02.2.02.06	Pengelolaan Pelayanan Kesehatan pada Usia Produktif	Jumlah Penduduk Usia Produktif yang Mendapatkan Pelayanan Kesehatan Sesuai Standar					5519 Orang	0	0	13,831,000		Dana Transfer Khusus-Dana Alokasi Khusus Non Fisik	4. Perwujudan Kualitas dan Kinerja ASN Sesuai Tuntutan Ekologis Struktur yang Sederhana, Tata Kelola yang Terintegrasi Berbasis Elektronik, Dan Transformasi Pelayanan yang Adaptif	Puskesmas Rengel	5519 Orang	0	DINAS KESEHATAN, PENGENDALIAN PENDUDUK DAN KELUARGA BERENCANA	
1.02.02.2.02.10	Pengelolaan Pelayanan Kesehatan Orang dengan Gangguan Jiwa Berat	Jumlah Orang yang Mendapatkan Pelayanan Kesehatan Orang dengan Gangguan Jiwa Berat Sesuai Standar					2 Orang	0	0	4,870,800		Dana Transfer Khusus-Dana Alokasi Khusus Non Fisik	3. Peningkatan Kualitas Pembangunan Manusia melalui Penyelenggaraan Layanan Dasar, Peningkatan Ketrampilan Teknis Pelaku Ekonomi dan Ketenagakerjaan serta Perlindungan Sosial yang produktif	Puskesmas Rengel	2 Orang	0	DINAS KESEHATAN, PENGENDALIAN PENDUDUK DAN KELUARGA BERENCANA	

**Penetapan Perubahan Rencana Kerja Pemerintah Daerah (RKPD)
Kabupaten Tuban
Tahun 2023**

Kode	Urusan/ Bidang Urusan/ Program/ Kegiatan/ Sub Kegiatan	Indikator Program/ Kegiatan/ Sub Kegiatan	Target Akhir Periode RPJMD	Realisasi Capaian RKPD Tahun 2021	Prakiraan Capaian Target RKPD Tahun 2022	Capaian Kinerja dan Kerangka Pendanaan							Kelompok Sasaran	Prakiraan Maju Rencana Tahun 2024		Perangkat Daerah Penanggung Jawab		
						Target 2023		Pagu Indikatif			Lokasi	Sumber Dana		Prioritas			Target	Pagu Indikatif
						Semula	Menjadi	RKPD 2023	APBD 2023	RKPD 2023 Perubahan				Nasional	Daerah			
1.02.02.2.02.11	Pengelolaan Pelayanan Kesehatan Orang Terduga Tuberkulosis	Jumlah Orang Terduga Menderita Tuberkulosis yang Mendapatkan Pelayanan Sesuai Standar					542 Orang	0	0	21,623,400		Dana Transfer Khusus-Dana Alokasi Khusus Non Fisik	3. Peningkatan Kualitas Pembangunan Manusia melalui Penyelenggaraan Layanan Dasar, Peningkatan Ketrampilan Teknis Pelaku Ekonomi dan Ketenagakerjaan serta Perlindungan Sosial yang produktif	Puskesmas Rengel	542 Orang	0	DINAS KESEHATAN, PENGENDALIAN PENDUDUK DAN KELUARGA BERENCANA	
1.02.02.2.02.15	Pengelolaan Pelayanan Kesehatan Gizi Masyarakat	Jumlah Dokumen Hasil Pengelolaan Pelayanan Kesehatan Gizi Masyarakat					2 Dokumen	0	0	27,705,700		Dana Transfer Khusus-Dana Alokasi Khusus Non Fisik	3. Peningkatan Kualitas Pembangunan Manusia melalui Penyelenggaraan Layanan Dasar, Peningkatan Ketrampilan Teknis Pelaku Ekonomi dan Ketenagakerjaan serta Perlindungan Sosial yang produktif	Puskesmas Rengel	2 Dokumen	0	DINAS KESEHATAN, PENGENDALIAN PENDUDUK DAN KELUARGA BERENCANA	
1.02.02.2.02.17	Pengelolaan Pelayanan Kesehatan Lingkungan	Jumlah Dokumen Hasil Pengelolaan Pelayanan Kesehatan Lingkungan					5 Dokumen	0	0	25,787,000		Dana Transfer Khusus-Dana Alokasi Khusus Non Fisik	3. Peningkatan Kualitas Pembangunan Manusia melalui Penyelenggaraan Layanan Dasar, Peningkatan Ketrampilan Teknis Pelaku Ekonomi dan Ketenagakerjaan serta Perlindungan Sosial yang produktif	Puskesmas Rengel	5 Dokumen	0	DINAS KESEHATAN, PENGENDALIAN PENDUDUK DAN KELUARGA BERENCANA	

**Penetapan Perubahan Rencana Kerja Pemerintah Daerah (RKPD)
Kabupaten Tuban
Tahun 2023**

Kode	Urusan/ Bidang Urusan/ Program/ Kegiatan/ Sub Kegiatan	Indikator Program/ Kegiatan/ Sub Kegiatan	Target Akhir Periode RPJMD	Realisasi Capaian RKPD Tahun 2021	Prakiraan Capaian Target RKPD Tahun 2022	Capaian Kinerja dan Kerangka Pendanaan							Kelompok Sasaran	Prakiraan Maju Rencana Tahun 2024		Perangkat Daerah Penanggung Jawab		
						Target 2023		Pagu Indikatif			Lokasi	Sumber Dana		Prioritas			Target	Pagu Indikatif
						Semula	Menjadi	RKPD 2023	APBD 2023	RKPD 2023 Perubahan				Nasional	Daerah			
1.02.02.2.02.25	Pelayanan Kesehatan Penyakit Menular dan Tidak Menular	Jumlah Dokumen Hasil Pelayanan Kesehatan Penyakit Menular dan Tidak Menular					1 Dokumen	0	0	69,150,600		Dana Transfer Umum-Dana Alokasi Umum	3. Peningkatan Kualitas Pembangunan Manusia melalui Penyelenggaraan Layanan Dasar, Peningkatan Ketrampilan Teknis Pelaku Ekonomi dan Ketenagakerjaan serta Perlindungan Sosial yang produktif	Puskesmas Rengel	1 Dokumen	0	DINAS KESEHATAN, PENGENDALIAN PENDUDUK DAN KELUARGA BERENCANA	
1.02.02.2.02.33	Operasional Pelayanan Puskesmas	Jumlah Dokumen Operasional Pelayanan Puskesmas				3 Dokumen	3 Dokumen	1,129,340,000	770,839,616	216,790,916	Kab. Tuban, Rengel, Rengel	Dana Transfer Umum-Dana Alokasi Umum	4. Perwujudan Kualitas dan Kinerja ASN Sesuai Tuntutan Ekologis Struktur yang Sederhana, Tata Kelola yang Terintegrasi Berbasis Elektronik, Dan Transformasi Pelayanan yang Adaptif	Puskesmas Rengel	3 Dokumen	1,129,340,000	DINAS KESEHATAN, PENGENDALIAN PENDUDUK DAN KELUARGA BERENCANA	
1.02.02.2.02.36	Investigasi Awal Kejadian Tidak Diharapkan (Kejadian Ikutan Pasca Imunisasi dan Pemberian Obat Massal)	Jumlah Laporan Hasil Investigasi Awal Kejadian Tidak Diharapkan (Kejadian Ikutan Pasca Imunisasi dan Pemberian Obat Massal)					1 Laporan	0	0	738,000		Dana Transfer Khusus-Dana Alokasi Khusus Non Fisik	3. Peningkatan Kualitas Pembangunan Manusia melalui Penyelenggaraan Layanan Dasar, Peningkatan Ketrampilan Teknis Pelaku Ekonomi dan Ketenagakerjaan serta Perlindungan Sosial yang produktif	Puskesmas Rengel	1 Laporan	0	DINAS KESEHATAN, PENGENDALIAN PENDUDUK DAN KELUARGA BERENCANA	
1.02.02.2.02.42	Pengelolaan pelayanan kesehatan Malaria	Jumlah orang yang mendapatkan pelayanan kesehatan malaria					1 Orang	0	0	8,929,800		Dana Transfer Khusus-Dana Alokasi Khusus Non Fisik	3. Peningkatan Kualitas Pembangunan Manusia melalui Penyelenggaraan Layanan Dasar, Peningkatan Ketrampilan Teknis Pelaku Ekonomi dan Ketenagakerjaan serta Perlindungan Sosial yang produktif	Puskesmas Rengel	1 Orang	0	DINAS KESEHATAN, PENGENDALIAN PENDUDUK DAN KELUARGA BERENCANA	

**Penetapan Perubahan Rencana Kerja Pemerintah Daerah (RKPD)
Kabupaten Tuban
Tahun 2023**

Kode	Urusan/ Bidang Urusan/ Program/ Kegiatan/ Sub Kegiatan	Indikator Program/ Kegiatan/ Sub Kegiatan	Target Akhir Periode RPJMD	Realisasi Capaian RKPD Tahun 2021	Prakiraan Capaian Target RKPD Tahun 2022	Capaian Kinerja dan Kerangka Pendanaan							Kelompok Sasaran	Prakiraan Maju Rencana Tahun 2024		Perangkat Daerah Penanggung Jawab		
						Target 2023		Pagu Indikatif			Lokasi	Sumber Dana		Prioritas			Target	Pagu Indikatif
						Semula	Menjadi	RKPD 2023	APBD 2023	RKPD 2023 Perubahan				Nasional	Daerah			
1 02 05	PROGRAM PEMBERDAYAAN MASYARAKAT BIDANG KESEHATAN								0	0	231,068,000				0			
1 02 05 2.03	Pengembangan dan Pelaksanaan Upaya Kesehatan Bersumber Daya Masyarakat (UKBM) Tingkat Daerah Kabupaten/Kota								0	0	231,068,000				0			
1 02 05 2.03 01	Bimbingan Teknis dan Supervisi Pengembangan dan Pelaksanaan Upaya Kesehatan Bersumber Daya Masyarakat (UKBM)	Jumlah Dokumen Hasil Bimbingan Teknis dan Supervisi Upaya Kesehatan Bersumber Daya Masyarakat (UKBM)					1 Dokumen		0	0	231,068,000		Dana Transfer Khusus- Dana Alokasi Khusus Non Fisik	3. Peningkatan Kualitas Pembangunan Manusia melalui Penyelenggaraa n Layanan Dasar, Peningkatan Ketrampilan Teknis Pelaku Ekonomi dan Ketenagakerjaan serta Perlindungan Sosial yang produktif	1 Dokumen	0	DINAS KESEHATAN, PENGENDALIAN PENDUDUK DAN KELUARGA BERENCANA	
1	URUSAN PEMERINTAHAN WAJIB YANG BERKAITAN DENGAN PELAYANAN DASAR																	
1 02	URUSAN PEMERINTAHAN BIDANG KESEHATAN								1,371,818,705	1,154,791,305	1,424,284,795				1,509,000,576			
1 02 01	PROGRAM PENUNJANG URUSAN PEMERINTAHAN DAERAH KABUPATEN/KOT A	Persentase Peningkatan Pendapatan Retribusi Pelayanan Kesehatan Persentase Puskesmas dengan Kinerja Baik	% % %	% % %			10 % 45.5 %	10 % 45.5 %	577,038,705	577,038,705	862,044,632				10 % 45.5 %	634,742,576		
1 02 01 2.10	Peningkatan Pelayanan BLUD	Persentase Realisasi Belanja BLUD	%	%			90 %	90 %	577,038,705	577,038,705	862,044,632				90 %	634,742,576		
1 02 01 2.10 01	Pelayanan dan Penunjang Pelayanan BLUD	Jumlah BLUD yang Menyediakan Pelayanan dan Penunjang Pelayanan					1 Unit Kerja	1 Unit Kerja	577,038,705	577,038,705	862,044,632	Kab. Tuban, Rengel, Banjararum	Pendapatan dari BLUD	4. Perwujudan Kualitas dan Kinerja ASN Sesuai Tuntutan Ekologis Struktur yang Sederhana, Tata Kelola yang Terintegrasi Berbasis Elektronik, Dan Transformasi Pelayanan yang Adaptif	Puskesmas Prambon Wetan	1 Unit Kerja	634,742,576	DINAS KESEHATAN, PENGENDALIAN PENDUDUK DAN KELUARGA BERENCANA

**Penetapan Perubahan Rencana Kerja Pemerintah Daerah (RKPD)
Kabupaten Tuban
Tahun 2023**

Kode	Urusan/ Bidang Urusan/ Program/ Kegiatan/ Sub Kegiatan	Indikator Program/ Kegiatan/ Sub Kegiatan	Target Akhir Periode RPJMD	Realisasi Capaian RKPD Tahun 2021	Prakiraan Capaian Target RKPD Tahun 2022	Capaian Kinerja dan Kerangka Pendanaan							Kelompok Sasaran	Prakiraan Maju Rencana Tahun 2024		Perangkat Daerah Penanggung Jawab		
						Target 2023		Pagu Indikatif			Lokasi	Sumber Dana		Prioritas			Target	Pagu Indikatif
						Semula	Menjadi	RKPD 2023	APBD 2023	RKPD 2023 Perubahan				Nasional	Daerah			
1.02.02.2.02.06	Pengelolaan Pelayanan Kesehatan pada Usia Produktif	Jumlah Penduduk Usia Produktif yang Mendapatkan Pelayanan Kesehatan Sesuai Standar					11772 Orang	0	0	2,952,000		Dana Transfer Khusus-Dana Alokasi Khusus Non Fisik	4. Perwujudan Kualitas dan Kinerja ASN Sesuai Tuntutan Ekologis Struktur yang Sederhana, Tata Kelola yang Terintegrasi Berbasis Elektronik, Dan Transformasi Pelayanan yang Adaptif	Puskesmas Prambon Wetan	11772 Orang	0	DINAS KESEHATAN, PENGENDALIAN PENDUDUK DAN KELUARGA BERENCANA	
1.02.02.2.02.10	Pengelolaan Pelayanan Kesehatan Orang dengan Gangguan Jiwa Berat	Jumlah Orang yang Mendapatkan Pelayanan Kesehatan Orang dengan Gangguan Jiwa Berat Sesuai Standar					38 Orang	0	0	3,690,000		Dana Transfer Khusus-Dana Alokasi Khusus Non Fisik	3. Peningkatan Kualitas Pembangunan Manusia melalui Penyelenggaraan Layanan Dasar, Peningkatan Ketrampilan Teknis Pelaku Ekonomi dan Ketenagakerjaan serta Perlindungan Sosial yang produktif	Puskesmas Prambon Wetan	38 Orang	0	DINAS KESEHATAN, PENGENDALIAN PENDUDUK DAN KELUARGA BERENCANA	
1.02.02.2.02.11	Pengelolaan Pelayanan Kesehatan Orang Terduga Tuberkulosis	Jumlah Orang Terduga Menderita Tuberkulosis yang Mendapatkan Pelayanan Sesuai Standar					219 Orang	0	0	1,476,000		Dana Transfer Khusus-Dana Alokasi Khusus Non Fisik	3. Peningkatan Kualitas Pembangunan Manusia melalui Penyelenggaraan Layanan Dasar, Peningkatan Ketrampilan Teknis Pelaku Ekonomi dan Ketenagakerjaan serta Perlindungan Sosial yang produktif	Puskesmas Prambon Wetan	219 Orang	0	DINAS KESEHATAN, PENGENDALIAN PENDUDUK DAN KELUARGA BERENCANA	
1.02.02.2.02.12	Pengelolaan Pelayanan Kesehatan Orang dengan Risiko Terinfeksi HIV	Jumlah Orang Terduga Menderita HIV yang Mendapatkan Pelayanan Sesuai Standar					307 Orang	0	0	147,600		Dana Transfer Khusus-Dana Alokasi Khusus Non Fisik	3. Peningkatan Kualitas Pembangunan Manusia melalui Penyelenggaraan Layanan Dasar, Peningkatan Ketrampilan Teknis Pelaku Ekonomi dan Ketenagakerjaan serta Perlindungan Sosial yang produktif	Puskesmas Prambon Wetan	307 Orang	0	DINAS KESEHATAN, PENGENDALIAN PENDUDUK DAN KELUARGA BERENCANA	

**Penetapan Perubahan Rencana Kerja Pemerintah Daerah (RKPD)
Kabupaten Tuban
Tahun 2023**

Kode	Urusan/ Bidang Urusan/ Program/ Kegiatan/ Sub Kegiatan	Indikator Program/ Kegiatan/ Sub Kegiatan	Target Akhir Periode RPJMD	Realisasi Capaian RKPD Tahun 2021	Prakiraan Capaian Target RKPD Tahun 2022	Capaian Kinerja dan Kerangka Pendanaan							Kelompok Sasaran	Prakiraan Maju Rencana Tahun 2024		Perangkat Daerah Penanggung Jawab		
						Target 2023		Pagu Indikatif			Lokasi	Sumber Dana		Prioritas			Target	Pagu Indikatif
						Semula	Menjadi	RKPD 2023	APBD 2023	RKPD 2023 Perubahan				Nasional	Daerah			
1.02.02.2.02.25	Pelayanan Kesehatan Penyakit Menular dan Tidak Menular	Jumlah Dokumen Hasil Pelayanan Kesehatan Penyakit Menular dan Tidak Menular					1 Dokumen	0	0	48,195,900		Dana Transfer Khusus-Dana Alokasi Khusus Non Fisik	3. Peningkatan Kualitas Pembangunan Manusia melalui Penyelenggaraan Layanan Dasar, Peningkatan Ketrampilan Teknis Pelaku Ekonomi dan Ketenagakerjaan serta Perlindungan Sosial yang produktif	Puskesmas Prambon Wetan	1 Dokumen	0	DINAS KESEHATAN, PENGENDALIAN PENDUDUK DAN KELUARGA BERENCANA	
1.02.02.2.02.28	Pengambilan dan Pengiriman Spesimen Penyakit Potensial KLB ke Laboratorium Rujukan/Nasional	Jumlah Spesimen Penyakit Potensial Kejadian Luar Biasa (KLB) ke Laboratorium Rujukan/Nasional yang Didistribusikan					1 Paket	0	0	123,000		Dana Transfer Khusus-Dana Alokasi Khusus Non Fisik	3. Peningkatan Kualitas Pembangunan Manusia melalui Penyelenggaraan Layanan Dasar, Peningkatan Ketrampilan Teknis Pelaku Ekonomi dan Ketenagakerjaan serta Perlindungan Sosial yang produktif	Puskesmas Prambon Wetan	1 Paket	0	DINAS KESEHATAN, PENGENDALIAN PENDUDUK DAN KELUARGA BERENCANA	
1.02.02.2.02.33	Operasional Pelayanan Puskesmas	Jumlah Dokumen Operasional Pelayanan Puskesmas				3 Dokumen	3 Dokumen	794,780,000	577,752,600	233,199,363	Kab. Tuban, Rengel, Semua Kelurahan	Dana Transfer Umum-Dana Alokasi Umum Dana Transfer Khusus-Dana Alokasi Khusus Non Fisik	4. Perwujudan Kualitas dan Kinerja ASN Sesuai Tuntutan Ekologis Struktur yang Sederhana, Tata Kelola yang Terintegrasi Berbasis Elektronik, Dan Transformasi Pelayanan yang Adaptif	Puskesmas Prambon Wetan	3 Dokumen	874,258,000	DINAS KESEHATAN, PENGENDALIAN PENDUDUK DAN KELUARGA BERENCANA	

**Penetapan Perubahan Rencana Kerja Pemerintah Daerah (RKPD)
Kabupaten Tuban
Tahun 2023**

Kode	Urusan/ Bidang Urusan/ Program/ Kegiatan/ Sub Kegiatan	Indikator Program/ Kegiatan/ Sub Kegiatan	Target Akhir Periode RPJMD	Realisasi Capaian RKPD Tahun 2021	Prakiraan Capaian Target RKPD Tahun 2022	Capaian Kinerja dan Kerangka Pendanaan							Kelompok Sasaran	Prakiraan Maju Rencana Tahun 2024		Perangkat Daerah Penanggung Jawab		
						Target 2023		Pagu Indikatif			Lokasi	Sumber Dana		Prioritas			Target	Pagu Indikatif
						Semula	Menjadi	RKPD 2023	APBD 2023	RKPD 2023 Perubahan				Nasional	Daerah			
1 02 02 2.02 42	Pengelolaan pelayanan kesehatan Malaria	Jumlah orang yang mendapatkan pelayanan kesehatan malaria					1 Orang	0	0	9,000,000		Dana Transfer Khusus-Dana Alokasi Khusus Non Fisik	3. Peningkatan Kualitas Pembangunan Manusia melalui Penyelenggaraan Layanan Dasar, Peningkatan Ketrampilan Teknis Pelaku Ekonomi dan Ketenagakerjaan serta Perlindungan Sosial yang produktif	Puskesmas Prambon Wetan	1 Orang	0	DINAS KESEHATAN, PENGENDALIAN PENDUDUK DAN KELUARGA BERENCANA	
1 02 05	PROGRAM PEMBERDAYAAN MASYARAKAT BIDANG KESEHATAN							0	0	56,925,000							0	
1 02 05 2.03	Pengembangan dan Pelaksanaan Upaya Kesehatan Bersumber Daya Masyarakat (UKBM) Tingkat Daerah Kabupaten/Kota							0	0	56,925,000							0	
1 02 05 2.03 01	Bimbingan Teknis dan Supervisi Pengembangan dan Pelaksanaan Upaya Kesehatan Bersumber Daya Masyarakat (UKBM)	Jumlah Dokumen Hasil Bimbingan Teknis dan Supervisi Upaya Kesehatan Bersumber Daya Masyarakat (UKBM)					1 Dokumen	0	0	56,925,000		Dana Transfer Khusus-Dana Alokasi Khusus Non Fisik	3. Peningkatan Kualitas Pembangunan Manusia melalui Penyelenggaraan Layanan Dasar, Peningkatan Ketrampilan Teknis Pelaku Ekonomi dan Ketenagakerjaan serta Perlindungan Sosial yang produktif		1 Dokumen	0	DINAS KESEHATAN, PENGENDALIAN PENDUDUK DAN KELUARGA BERENCANA	
1	URUSAN PEMERINTAHAN WAJIB YANG BERKAITAN DENGAN PELAYANAN DASAR																	
1 02	URUSAN PEMERINTAHAN BIDANG KESEHATAN							2,414,211,850	2,133,174,750	3,277,852,437							2,655,633,035	
1 02 01	PROGRAM PENUNJANG URUSAN PEMERINTAHAN DAERAH KABUPATEN/KOTA	Persentase Peningkatan Pendapatan Retribusi Pelayanan Kesehatan Persentase Puskesmas dengan Kinerja Baik	% %	% %	10 % 45.5 %	10 % 45.5 %		1,607,741,850	1,607,741,850	2,772,267,215					10 % 45.5 %	1,768,516,035		
1 02 01 2.10	Peningkatan Pelayanan BLUD	Persentase Realisasi Belanja BLUD	%	%	90 %	90 %		1,607,741,850	1,607,741,850	2,772,267,215					90 %	1,768,516,035		

**Penetapan Perubahan Rencana Kerja Pemerintah Daerah (RKPD)
Kabupaten Tuban
Tahun 2023**

Kode	Urusan/ Bidang Urusan/ Program/ Kegiatan/ Sub Kegiatan	Indikator Program/ Kegiatan/ Sub Kegiatan	Target Akhir Periode RPJMD	Realisasi Capaian RKPD Tahun 2021	Prakiraan Capaian Target RKPD Tahun 2022	Capaian Kinerja dan Kerangka Pendanaan							Kelompok Sasaran	Prakiraan Maju Rencana Tahun 2024		Perangkat Daerah Penanggung Jawab		
						Target 2023		Pagu Indikatif			Lokasi	Sumber Dana		Prioritas			Target	Pagu Indikatif
						Semula	Menjadi	RKPD 2023	APBD 2023	RKPD 2023 Perubahan				Nasional	Daerah			
1.02.01.2.10.01	Pelayanan dan Penunjang Pelayanan BLUD	Jumlah BLUD yang Menyediakan Pelayanan dan Penunjang Pelayanan				1 Unit Kerja	1 Unit Kerja	1,607,741,850	1,607,741,850	2,772,267,215	Kab. Tuban, Grabagan, Grabagan	Pendapatan dari BLUD	4. Perwujudan Kualitas dan Kinerja ASN Sesuai Tuntutan Ekologis Struktur yang Sederhana, Tata Kelola yang Terintegrasi Berbasis Elektronik, Dan Transformasi Pelayanan yang Adaptif	Puskesmas Grabagan	1 Unit Kerja	1,768,516,035	DINAS KESEHATAN, PENGENDALIAN PENDUDUK DAN KELUARGA BERENCANA	
1.02.02	PROGRAM PEMENUHAN UPAYA KESEHATAN PERORANGAN DAN UPAYA KESEHATAN MASYARAKAT	Angka Kematian Bayi(AKB) Angka Kematian Ibu (AKI) Persentase balita stunting Persentase desa ODF Persentase fasyankes terakreditasi Persentase Keluarga Sehat	Jiwa Jiwa % % % %		Jiwa Jiwa % % % %		102 Jiwa 28 Jiwa 17 % 60 % 65.5 % 28 %	806,470,000	525,432,900	418,211,422					102 Jiwa 28 Jiwa 17 % 60 % 65.5 % 28 %	887,117,000		
1.02.02.2.02	Penyediaan Layanan Kesehatan untuk UKM dan UKP Rujukan Tingkat Daerah Kabupaten/Kota	Jumlah Puskesmas yang Menyelenggarakan Upaya Kesehatan Jiwa Persentase Kesiediaan Obat dan Vaksin di Puskesmas Persentase Puskesmas yang mencapai 93,6% imunisasi dasar lengkap pada bayi	Puskesmas % %		Puskesmas % %	33 Puskesmas 97.5 %	33 Puskesmas 97.5 % 88 %	806,470,000	525,432,900	418,211,422					33 Puskesmas 97.5 % 88 %	887,117,000		
1.02.02.2.02.01	Pengelolaan Pelayanan Kesehatan Ibu Hamil	Jumlah Ibu Hamil yang Mendapatkan Pelayanan Kesehatan Sesuai Standar					455 Orang	0	0	61,154,700		Dana Transfer Khusus-Dana Alokasi Khusus Non Fisik	4. Perwujudan Kualitas dan Kinerja ASN Sesuai Tuntutan Ekologis Struktur yang Sederhana, Tata Kelola yang Terintegrasi Berbasis Elektronik, Dan Transformasi Pelayanan yang Adaptif	Puskesmas Grabagan	455 Orang	0	DINAS KESEHATAN, PENGENDALIAN PENDUDUK DAN KELUARGA BERENCANA	

**Penetapan Perubahan Rencana Kerja Pemerintah Daerah (RKPD)
Kabupaten Tuban
Tahun 2023**

Kode	Urusan/ Bidang Urusan/ Program/ Kegiatan/ Sub Kegiatan	Indikator Program/ Kegiatan/ Sub Kegiatan	Target Akhir Periode RPJMD	Realisasi Capaian RKPD Tahun 2021	Prakiraan Capaian Target RKPD Tahun 2022	Capaian Kinerja dan Kerangka Pendanaan							Kelompok Sasaran	Prakiraan Maju Rencana Tahun 2024		Perangkat Daerah Penanggung Jawab		
						Target 2023		Pagu Indikatif			Lokasi	Sumber Dana		Prioritas			Target	Pagu Indikatif
						Semula	Menjadi	RKPD 2023	APBD 2023	RKPD 2023 Perubahan				Nasional	Daerah			
1.02.02.2.02.04	Pengelolaan Pelayanan Kesehatan Balita	Jumlah Balita yang Mendapatkan Pelayanan Kesehatan Sesuai Standar					1709 Orang	0	0	738,000		Dana Transfer Khusus-Dana Alokasi Khusus Non Fisik	3. Peningkatan Kualitas Pembangunan Manusia melalui Penyelenggaraan Layanan Dasar, Peningkatan Ketrampilan Teknis Pelaku Ekonomi dan Ketenagakerjaan serta Perlindungan Sosial yang produktif	Puskesmas Grabagan	1709 Orang	0	DINAS KESEHATAN, PENGENDALIAN PENDUDUK DAN KELUARGA BERENCANA	
1.02.02.2.02.06	Pengelolaan Pelayanan Kesehatan pada Usia Produktif	Jumlah Penduduk Usia Produktif yang Mendapatkan Pelayanan Kesehatan Sesuai Standar					25149 Orang	0	0	17,018,700		Dana Transfer Khusus-Dana Alokasi Khusus Non Fisik	4. Perwujudan Kualitas dan Kinerja ASN Sesuai Tuntutan Ekologis Struktur yang Sederhana, Tata Kelola yang Terintegrasi Berbasis Elektronik, Dan Transformasi Pelayanan yang Adaptif	Puskesmas Grabagan	25149 Orang	0	DINAS KESEHATAN, PENGENDALIAN PENDUDUK DAN KELUARGA BERENCANA	
1.02.02.2.02.10	Pengelolaan Pelayanan Kesehatan Orang dengan Gangguan Jiwa Berat	Jumlah Orang yang Mendapatkan Pelayanan Kesehatan Orang dengan Gangguan Jiwa Berat Sesuai Standar					73 Orang	0	0	811,800		Dana Transfer Khusus-Dana Alokasi Khusus Non Fisik	3. Peningkatan Kualitas Pembangunan Manusia melalui Penyelenggaraan Layanan Dasar, Peningkatan Ketrampilan Teknis Pelaku Ekonomi dan Ketenagakerjaan serta Perlindungan Sosial yang produktif	Puskesmas Grabagan	73 Orang	0	DINAS KESEHATAN, PENGENDALIAN PENDUDUK DAN KELUARGA BERENCANA	
1.02.02.2.02.11	Pengelolaan Pelayanan Kesehatan Orang Terduga Tuberkulosis	Jumlah Orang Terduga Menderita Tuberkulosis yang Mendapatkan Pelayanan Sesuai Standar					469 Orang	0	0	811,800		Dana Transfer Khusus-Dana Alokasi Khusus Non Fisik	3. Peningkatan Kualitas Pembangunan Manusia melalui Penyelenggaraan Layanan Dasar, Peningkatan Ketrampilan Teknis Pelaku Ekonomi dan Ketenagakerjaan serta Perlindungan Sosial yang produktif	Puskesmas Grabagan	469 Orang	0	DINAS KESEHATAN, PENGENDALIAN PENDUDUK DAN KELUARGA BERENCANA	

**Penetapan Perubahan Rencana Kerja Pemerintah Daerah (RKPD)
Kabupaten Tuban
Tahun 2023**

Kode	Urusan/ Bidang Urusan/ Program/ Kegiatan/ Sub Kegiatan	Indikator Program/ Kegiatan/ Sub Kegiatan	Target Akhir Periode RPJMD	Realisasi Capaian RKPD Tahun 2021	Prakiraan Capaian Target RKPD Tahun 2022	Capaian Kinerja dan Kerangka Pendanaan							Kelompok Sasaran	Prakiraan Maju Rencana Tahun 2024		Perangkat Daerah Penanggung Jawab		
						Target 2023		Pagu Indikatif			Lokasi	Sumber Dana		Prioritas			Target	Pagu Indikatif
						Semula	Menjadi	RKPD 2023	APBD 2023	RKPD 2023 Perubahan				Nasional	Daerah			
1.02.02.2.02.12	Pengelolaan Pelayanan Kesehatan Orang dengan Risiko Terinfeksi HIV	Jumlah Orang Terduga Menderita HIV yang Mendapatkan Pelayanan Sesuai Standar					544 Orang	0	0	811,800		Dana Transfer Khusus-Dana Alokasi Khusus Non Fisik	3. Peningkatan Kualitas Pembangunan Manusia melalui Penyelenggaraan Layanan Dasar, Peningkatan Ketrampilan Teknis Pelaku Ekonomi dan Ketenagakerjaan serta Perlindungan Sosial yang produktif	Puskesmas Grabagan	544 Orang	0	DINAS KESEHATAN, PENGENDALIAN PENDUDUK DAN KELUARGA BERENCANA	
1.02.02.2.02.15	Pengelolaan Pelayanan Kesehatan Gizi Masyarakat	Jumlah Dokumen Hasil Pengelolaan Pelayanan Kesehatan Gizi Masyarakat					2 Dokumen	0	0	10,709,800		Dana Transfer Khusus-Dana Alokasi Khusus Non Fisik	3. Peningkatan Kualitas Pembangunan Manusia melalui Penyelenggaraan Layanan Dasar, Peningkatan Ketrampilan Teknis Pelaku Ekonomi dan Ketenagakerjaan serta Perlindungan Sosial yang produktif	Puskesmas Grabagan	2 Dokumen	0	DINAS KESEHATAN, PENGENDALIAN PENDUDUK DAN KELUARGA BERENCANA	
1.02.02.2.02.16	Pengelolaan Pelayanan Kesehatan Kerja dan Olahraga	Jumlah Dokumen Hasil Pengelolaan Pelayanan Kesehatan Kerja dan Olahraga					2 Dokumen	0	0	825,000		Dana Transfer Khusus-Dana Alokasi Khusus Non Fisik	3. Peningkatan Kualitas Pembangunan Manusia melalui Penyelenggaraan Layanan Dasar, Peningkatan Ketrampilan Teknis Pelaku Ekonomi dan Ketenagakerjaan serta Perlindungan Sosial yang produktif	Puskesmas Grabagan	2 Dokumen	0	DINAS KESEHATAN, PENGENDALIAN PENDUDUK DAN KELUARGA BERENCANA	

**Penetapan Perubahan Rencana Kerja Pemerintah Daerah (RKPD)
Kabupaten Tuban
Tahun 2023**

Kode	Urusan/ Bidang Urusan/ Program/ Kegiatan/ Sub Kegiatan	Indikator Program/ Kegiatan/ Sub Kegiatan	Target Akhir Periode RPJMD	Realisasi Capaian RKPD Tahun 2021	Prakiraan Capaian Target RKPD Tahun 2022	Capaian Kinerja dan Kerangka Pendanaan							Kelompok Sasaran	Prakiraan Maju Rencana Tahun 2024		Perangkat Daerah Penanggung Jawab		
						Target 2023		Pagu Indikatif			Lokasi	Sumber Dana		Prioritas			Target	Pagu Indikatif
						Semula	Menjadi	RKPD 2023	APBD 2023	RKPD 2023 Perubahan				Nasional	Daerah			
1.02.02.2.02.17	Pengelolaan Pelayanan Kesehatan Lingkungan	Jumlah Dokumen Hasil Pengelolaan Pelayanan Kesehatan Lingkungan					4 Dokumen	0	0	43,429,800		Dana Transfer Khusus-Dana Alokasi Khusus Non Fisik	3. Peningkatan Kualitas Pembangunan Manusia melalui Penyelenggaraan Layanan Dasar, Peningkatan Ketrampilan Teknis Pelaku Ekonomi dan Ketenagakerjaan serta Perlindungan Sosial yang produktif	Puskesmas Grabagan	4 Dokumen	0	DINAS KESEHATAN, PENGENDALIAN PENDUDUK DAN KELUARGA BERENCANA	
1.02.02.2.02.18	Pengelolaan Pelayanan Promosi Kesehatan	Jumlah Dokumen Hasil Pengelolaan Pelayanan Promosi Kesehatan					1 Dokumen	0	0	40,103,100		Dana Transfer Khusus-Dana Alokasi Khusus Non Fisik	3. Peningkatan Kualitas Pembangunan Manusia melalui Penyelenggaraan Layanan Dasar, Peningkatan Ketrampilan Teknis Pelaku Ekonomi dan Ketenagakerjaan serta Perlindungan Sosial yang produktif	Puskesmas Grabagan	1 Dokumen	0	DINAS KESEHATAN, PENGENDALIAN PENDUDUK DAN KELUARGA BERENCANA	
1.02.02.2.02.20	Pengelolaan Surveilans Kesehatan	Jumlah Dokumen Hasil Pengelolaan Surveilans Kesehatan					1 Dokumen	0	0	1,623,600		Dana Transfer Khusus-Dana Alokasi Khusus Non Fisik	3. Peningkatan Kualitas Pembangunan Manusia melalui Penyelenggaraan Layanan Dasar, Peningkatan Ketrampilan Teknis Pelaku Ekonomi dan Ketenagakerjaan serta Perlindungan Sosial yang produktif	Puskesmas Grabagan	1 Dokumen	0	DINAS KESEHATAN, PENGENDALIAN PENDUDUK DAN KELUARGA BERENCANA	

**Penetapan Perubahan Rencana Kerja Pemerintah Daerah (RKPD)
Kabupaten Tuban
Tahun 2023**

Kode	Urusan/ Bidang Urusan/ Program/ Kegiatan/ Sub Kegiatan	Indikator Program/ Kegiatan/ Sub Kegiatan	Target Akhir Periode RPJMD	Realisasi Capaian RKPD Tahun 2021	Prakiraan Capaian Target RKPD Tahun 2022	Capaian Kinerja dan Kerangka Pendanaan							Kelompok Sasaran	Prakiraan Maju Rencana Tahun 2024		Perangkat Daerah Penanggung Jawab		
						Target 2023		Pagu Indikatif			Lokasi	Sumber Dana		Prioritas			Target	Pagu Indikatif
						Semula	Menjadi	RKPD 2023	APBD 2023	RKPD 2023 Perubahan				Nasional	Daerah			
1.02.02.2.02.22	Pengelolaan Pelayanan Kesehatan Jiwa dan NAPZA	Jumlah Penyalahguna NAPZA yang Mendapatkan Pelayanan Kesehatan					3 Orang	0	0	6,327,000		Dana Transfer Khusus-Dana Alokasi Khusus Non Fisik	3. Peningkatan Kualitas Pembangunan Manusia melalui Penyelenggaraan Layanan Dasar, Peningkatan Ketrampilan Teknis Pelaku Ekonomi dan Ketenagakerjaan serta Perlindungan Sosial yang produktif	Puskesmas Grabagan	3 Orang	0	DINAS KESEHATAN, PENGENDALIAN PENDUDUK DAN KELUARGA BERENCANA	
1.02.02.2.02.25	Pelayanan Kesehatan Penyakit Menular dan Tidak Menular	Jumlah Dokumen Hasil Pelayanan Kesehatan Penyakit Menular dan Tidak Menular					1 Dokumen	0	0	78,602,400		Dana Transfer Khusus-Dana Alokasi Khusus Non Fisik	3. Peningkatan Kualitas Pembangunan Manusia melalui Penyelenggaraan Layanan Dasar, Peningkatan Ketrampilan Teknis Pelaku Ekonomi dan Ketenagakerjaan serta Perlindungan Sosial yang produktif	Puskesmas Grabagan	1 Dokumen	0	DINAS KESEHATAN, PENGENDALIAN PENDUDUK DAN KELUARGA BERENCANA	
1.02.02.2.02.28	Pengambilan dan Pengiriman Spesimen Penyakit Potensial KLB ke Laboratorium Rujukan/Nasional	Jumlah Spesimen Penyakit Potensial Kejadian Luar Biasa (KLB) ke Laboratorium Rujukan/Nasional yang Didistribusikan					1 Paket	0	0	1,476,000		Dana Transfer Khusus-Dana Alokasi Khusus Non Fisik	3. Peningkatan Kualitas Pembangunan Manusia melalui Penyelenggaraan Layanan Dasar, Peningkatan Ketrampilan Teknis Pelaku Ekonomi dan Ketenagakerjaan serta Perlindungan Sosial yang produktif	Puskesmas Grabagan	1 Paket	0	DINAS KESEHATAN, PENGENDALIAN PENDUDUK DAN KELUARGA BERENCANA	

**Penetapan Perubahan Rencana Kerja Pemerintah Daerah (RKPD)
Kabupaten Tuban
Tahun 2023**

Kode	Urusan/ Bidang Urusan/ Program/ Kegiatan/ Sub Kegiatan	Indikator Program/ Kegiatan/ Sub Kegiatan	Target Akhir Periode RPJMD	Realisasi Capaian RKPD Tahun 2021	Prakiraan Capaian Target RKPD Tahun 2022	Capaian Kinerja dan Kerangka Pendanaan							Kelompok Sasaran	Prakiraan Maju Rencana Tahun 2024		Perangkat Daerah Penanggung Jawab		
						Target 2023		Pagu Indikatif			Lokasi	Sumber Dana		Prioritas			Target	Pagu Indikatif
						Semula	Menjadi	RKPD 2023	APBD 2023	RKPD 2023 Perubahan				Nasional	Daerah			
1.02.02.2.02.33	Operasional Pelayanan Puskesmas	Jumlah Dokumen Operasional Pelayanan Puskesmas				3 Dokumen	3 Dokumen	806,470,000	525,432,900	149,303,022	Kab. Tuban, Grabagan, Grabagan	Dana Transfer Umum-Dana Alokasi Umum Dana Transfer Khusus-Dana Alokasi Khusus Non Fisik	4. Perwujudan Kualitas dan Kinerja ASN Sesuai Tuntutan Ekologis Struktur yang Sederhana, Tata Kelola yang Terintegrasi Berbasis Elektronik, Dan Transformasi Pelayanan yang Adaptif	Puskesmas Grabagan	3 Dokumen	887,117,000	DINAS KESEHATAN, PENGENDALIAN PENDUDUK DAN KELUARGA BERENCANA	
1.02.02.2.02.36	Investigasi Awal Kejadian Tidak Diharapkan (Kejadian Ikutan Pasca Imunisasi dan Pemberian Obat Massal)	Jumlah Laporan Hasil Investigasi Awal Kejadian Tidak Diharapkan (Kejadian Ikutan Pasca Imunisasi dan Pemberian Obat Massal)					1 Laporan	0	0	811,800		Dana Transfer Khusus-Dana Alokasi Khusus Non Fisik	3. Peningkatan Kualitas Pembangunan Manusia melalui Penyelenggaraan n Layanan Dasar, Peningkatan Ketrampilan Teknis Pelaku Ekonomi dan Ketenagakerjaan serta Perlindungan Sosial yang produktif	Puskesmas Grabagan	1 Laporan	0	DINAS KESEHATAN, PENGENDALIAN PENDUDUK DAN KELUARGA BERENCANA	
1.02.02.2.02.42	Pengelolaan pelayanan kesehatan Malaria	Jumlah orang yang mendapatkan pelayanan kesehatan malaria					1 Orang	0	0	3,653,100		Dana Transfer Khusus-Dana Alokasi Khusus Non Fisik	3. Peningkatan Kualitas Pembangunan Manusia melalui Penyelenggaraan n Layanan Dasar, Peningkatan Ketrampilan Teknis Pelaku Ekonomi dan Ketenagakerjaan serta Perlindungan Sosial yang produktif	Puskesmas Grabagan	1 Orang	0	DINAS KESEHATAN, PENGENDALIAN PENDUDUK DAN KELUARGA BERENCANA	
1.02.05	PROGRAM PEMBERDAYAAN MASYARAKAT BIDANG KESEHATAN							0	0	87,373,800						0		
1.02.05.2.03	Pengembangan dan Pelaksanaan Upaya Kesehatan Bersumber Daya Masyarakat (UKBM) Tingkat Daerah Kabupaten/Kota							0	0	87,373,800						0		

**Penetapan Perubahan Rencana Kerja Pemerintah Daerah (RKPD)
Kabupaten Tuban
Tahun 2023**

Kode	Urusan/ Bidang Urusan/ Program/ Kegiatan/ Sub Kegiatan	Indikator Program/ Kegiatan/ Sub Kegiatan	Target Akhir Periode RPJMD	Realisasi Capaian RKPD Tahun 2021	Prakiraan Capaian Target RKPD Tahun 2022	Capaian Kinerja dan Kerangka Pendanaan							Kelompok Sasaran	Prakiraan Maju Rencana Tahun 2024		Perangkat Daerah Penanggung Jawab		
						Target 2023		Pagu Indikatif			Lokasi	Sumber Dana		Prioritas			Target	Pagu Indikatif
						Semula	Menjadi	RKPD 2023	APBD 2023	RKPD 2023 Perubahan				Nasional	Daerah			
1 02 05 2.03 01	Bimbingan Teknis dan Supervisi Pengembangan dan Pelaksanaan Upaya Kesehatan Bersumber Daya Masyarakat (UKBM)	Jumlah Dokumen Hasil Bimbingan Teknis dan Supervisi Upaya Kesehatan Bersumber Daya Masyarakat (UKBM)					1 Dokumen	0	0	87,373,800		Dana Transfer Khusus-Dana Alokasi Khusus Non Fisik	3. Peningkatan Kualitas Pembangunan Manusia melalui Penyelenggaraan Layanan Dasar, Peningkatan Ketrampilan Teknis Pelaku Ekonomi dan Ketenagakerjaan serta Perlindungan Sosial yang produktif	1 Dokumen	0	DINAS KESEHATAN, PENGENDALIAN PENDUDUK DAN KELUARGA BERENCANA		
1	URUSAN PEMERINTAHAN WAJIB YANG BERKAITAN DENGAN PELAYANAN DASAR																	
1 02	URUSAN PEMERINTAHAN BIDANG KESEHATAN							4,067,712,219	3,653,825,705	4,863,938,223					4,474,483,441			
1 02 01	PROGRAM PENUNJANG URUSAN PEMERINTAHAN DAERAH KABUPATEN/KOTA	Persentase Peningkatan Pendapatan Retribusi Pelayanan Kesehatan Persentase Puskesmas dengan Kinerja Baik	% %	% %	% %	10 % 45.5 %	10 % 45.5 %	2,911,762,219	2,911,762,219	4,123,081,337				10 % 45.5 %	3,202,938,441			
1 02 01 2.10	Peningkatan Pelayanan BLUD	Persentase Realisasi Belanja BLUD	%	%	%	90 %	90 %	2,911,762,219	2,911,762,219	4,123,081,337				90 %	3,202,938,441			
1 02 01 2.10 01	Pelayanan dan Penunjang Pelayanan BLUD	Jumlah BLUD yang Menyediakan Pelayanan dan Penunjang Pelayanan				1 Unit Kerja	1 Unit Kerja	2,911,762,219	2,911,762,219	4,123,081,337	Kab. Tuban, Plumpang, Semua Kelurahan	Pendapatan dari BLUD	4. Perwujudan Kualitas dan Kinerja ASN Sesuai Tuntutan Ekologis Struktur yang Sederhana, Tata Kelola yang Terintegrasi Berbasis Elektronik, Dan Transformasi Pelayanan yang Adaptif	Puskesmas Plumpang	1 Unit Kerja	3,202,938,441	DINAS KESEHATAN, PENGENDALIAN PENDUDUK DAN KELUARGA BERENCANA	
1 02 02	PROGRAM PEMENUHAN UPAYA KESEHATAN PERORANGAN DAN UPAYA KESEHATAN MASYARAKAT	Angka Kematian Bayi(AKB) Angka Kematian Ibu (AKI) Persentase balita stunting Persentase desa ODF Persentase fasyankes terakreditasi Persentase Keluarga Sehat	Jiwa Jiwa % % % %	Jiwa Jiwa % % % %	Jiwa Jiwa % % % %	102 Jiwa 28 Jiwa 17 % 60 % 65.5 % 28 %		1,155,950,000	742,063,486	583,199,286				102 Jiwa 28 Jiwa 17 % 60 % 65.5 % 28 %	1,271,545,000			

**Penetapan Perubahan Rencana Kerja Pemerintah Daerah (RKPD)
Kabupaten Tuban
Tahun 2023**

Kode	Urusan/ Bidang Urusan/ Program/ Kegiatan/ Sub Kegiatan	Indikator Program/ Kegiatan/ Sub Kegiatan	Target Akhir Periode RPJMD	Realisasi Capaian RKPD Tahun 2021	Prakiraan Capaian Target RKPD Tahun 2022	Capaian Kinerja dan Kerangka Pendanaan							Kelompok Sasaran	Prakiraan Maju Rencana Tahun 2024		Perangkat Daerah Penanggung Jawab		
						Target 2023		Pagu Indikatif			Lokasi	Sumber Dana		Prioritas			Target	Pagu Indikatif
						Semula	Menjadi	RKPD 2023	APBD 2023	RKPD 2023 Perubahan				Nasional	Daerah			
1.02.02.2.02	Penyediaan Layanan Kesehatan untuk UKM dan UKP Rujukan Tingkat Daerah Kabupaten/Kota	Jumlah puskesmas yg menyelenggarakan upaya kesehatan jiwa Persentase ketersediaan obat dan vaksin di Puskesmas Persentase Puskesmas yang mencapai 93,6% imunisasi dasar lengkap pada bayi	Puskesmas % %	Puskesmas % %	Puskesmas % %	97.5 %	33 Puskesmas 97.5 % 88 %	1,155,950,000	742,063,486	583,199,286					33 Puskesmas 97.5 % 88 %	1,271,545,000		
1.02.02.2.02.01	Pengelolaan Pelayanan Kesehatan Ibu Hamil	Jumlah Ibu Hamil yang Mendapatkan Pelayanan Kesehatan Sesuai Standar					747 Orang	0	0	92,754,700		Dana Transfer Khusus-Dana Alokasi Khusus Non Fisik	4. Perwujudan Kualitas dan Kinerja ASN Sesuai Tuntutan Ekologis Struktur yang Sederhana, Tata Kelola yang Terintegrasi Berbasis Elektronik, Dan Transformasi Pelayanan yang Adaptif	Puskesmas Plumpang	747 Orang	0	DINAS KESEHATAN, PENGENDALIAN PENDUDUK DAN KELUARGA BERENCANA	
1.02.02.2.02.04	Pengelolaan Pelayanan Kesehatan Balita	Jumlah Balita yang Mendapatkan Pelayanan Kesehatan Sesuai Standar					2809 Orang	0	0	811,800		Dana Transfer Khusus-Dana Alokasi Khusus Non Fisik	3. Peningkatan Kualitas Pembangunan Manusia melalui Penyelenggaraan Layanan Dasar, Peningkatan Keterampilan Teknis Pelaku Ekonomi dan Ketenagakerjaan serta Perlindungan Sosial yang produktif	Puskesmas Plumpang	2809 Orang	0	DINAS KESEHATAN, PENGENDALIAN PENDUDUK DAN KELUARGA BERENCANA	
1.02.02.2.02.06	Pengelolaan Pelayanan Kesehatan pada Usia Produktif	Jumlah Penduduk Usia Produktif yang Mendapatkan Pelayanan Kesehatan Sesuai Standar					33047 Orang	0	0	35,084,700		Dana Transfer Khusus-Dana Alokasi Khusus Non Fisik	4. Perwujudan Kualitas dan Kinerja ASN Sesuai Tuntutan Ekologis Struktur yang Sederhana, Tata Kelola yang Terintegrasi Berbasis Elektronik, Dan Transformasi Pelayanan yang Adaptif	Puskesmas Plumpang	33047 Orang	0	DINAS KESEHATAN, PENGENDALIAN PENDUDUK DAN KELUARGA BERENCANA	

**Penetapan Perubahan Rencana Kerja Pemerintah Daerah (RKPD)
Kabupaten Tuban
Tahun 2023**

Kode	Urusan/ Bidang Urusan/ Program/ Kegiatan/ Sub Kegiatan	Indikator Program/ Kegiatan/ Sub Kegiatan	Target Akhir Periode RPJMD	Realisasi Capaian RKPD Tahun 2021	Prakiraan Capaian Target RKPD Tahun 2022	Capaian Kinerja dan Kerangka Pendanaan							Kelompok Sasaran	Prakiraan Maju Rencana Tahun 2024		Perangkat Daerah Penanggung Jawab		
						Target 2023		Pagu Indikatif			Lokasi	Sumber Dana		Prioritas			Target	Pagu Indikatif
						Semula	Menjadi	RKPD 2023	APBD 2023	RKPD 2023 Perubahan				Nasional	Daerah			
1.02.02.2.02.10	Pengelolaan Pelayanan Kesehatan Orang dengan Gangguan Jiwa Berat	Jumlah Orang yang Mendapatkan Pelayanan Kesehatan Orang dengan Gangguan Jiwa Berat Sesuai Standar					86 Orang	0	0	2,214,000		Dana Transfer Khusus-Dana Alokasi Khusus Non Fisik	3. Peningkatan Kualitas Pembangunan Manusia melalui Penyelenggaraan Layanan Dasar, Peningkatan Ketrampilan Teknis Pelaku Ekonomi dan Ketenagakerjaan serta Perlindungan Sosial yang produktif	Puskesmas Plumpang	86 Orang	0	DINAS KESEHATAN, PENGENDALIAN PENDUDUK DAN KELUARGA BERENCANA	
1.02.02.2.02.11	Pengelolaan Pelayanan Kesehatan Orang Terduga Tuberkulosis	Jumlah Orang Terduga Menderita Tuberkulosis yang Mendapatkan Pelayanan Sesuai Standar					624 Orang	0	0	2,656,800		Dana Transfer Khusus-Dana Alokasi Khusus Non Fisik	3. Peningkatan Kualitas Pembangunan Manusia melalui Penyelenggaraan Layanan Dasar, Peningkatan Ketrampilan Teknis Pelaku Ekonomi dan Ketenagakerjaan serta Perlindungan Sosial yang produktif	Puskesmas Plumpang	624 Orang	0	DINAS KESEHATAN, PENGENDALIAN PENDUDUK DAN KELUARGA BERENCANA	
1.02.02.2.02.12	Pengelolaan Pelayanan Kesehatan Orang dengan Risiko Terinfeksi HIV	Jumlah Orang Terduga Menderita HIV yang Mendapatkan Pelayanan Sesuai Standar					962 Orang	0	0	1,217,700		Dana Transfer Khusus-Dana Alokasi Khusus Non Fisik	3. Peningkatan Kualitas Pembangunan Manusia melalui Penyelenggaraan Layanan Dasar, Peningkatan Ketrampilan Teknis Pelaku Ekonomi dan Ketenagakerjaan serta Perlindungan Sosial yang produktif	Puskesmas Plumpang	962 Orang	0	DINAS KESEHATAN, PENGENDALIAN PENDUDUK DAN KELUARGA BERENCANA	

**Penetapan Perubahan Rencana Kerja Pemerintah Daerah (RKPD)
Kabupaten Tuban
Tahun 2023**

Kode	Urusan/ Bidang Urusan/ Program/ Kegiatan/ Sub Kegiatan	Indikator Program/ Kegiatan/ Sub Kegiatan	Target Akhir Periode RPJMD	Realisasi Capaian RKPD Tahun 2021	Prakiraan Capaian Target RKPD Tahun 2022	Capaian Kinerja dan Kerangka Pendanaan							Kelompok Sasaran	Prakiraan Maju Rencana Tahun 2024		Perangkat Daerah Penanggung Jawab		
						Target 2023		Pagu Indikatif			Lokasi	Sumber Dana		Prioritas			Target	Pagu Indikatif
						Semula	Menjadi	RKPD 2023	APBD 2023	RKPD 2023 Perubahan				Nasional	Daerah			
1.02.02.2.02.15	Pengelolaan Pelayanan Kesehatan Gizi Masyarakat	Jumlah Dokumen Hasil Pengelolaan Pelayanan Kesehatan Gizi Masyarakat					2 Dokumen	0	0	63,768,000		Dana Transfer Khusus-Dana Alokasi Khusus Non Fisik	3. Peningkatan Kualitas Pembangunan Manusia melalui Penyelenggaraan Layanan Dasar, Peningkatan Ketrampilan Teknis Pelaku Ekonomi dan Ketenagakerjaan serta Perlindungan Sosial yang produktif	Puskesmas Plumpang	2 Dokumen	0	DINAS KESEHATAN, PENGENDALIAN PENDUDUK DAN KELUARGA BERENCANA	
1.02.02.2.02.16	Pengelolaan Pelayanan Kesehatan Kerja dan Olahraga	Jumlah Dokumen Hasil Pengelolaan Pelayanan Kesehatan Kerja dan Olahraga					2 Dokumen	0	0	6,188,400		Dana Transfer Khusus-Dana Alokasi Khusus Non Fisik	3. Peningkatan Kualitas Pembangunan Manusia melalui Penyelenggaraan Layanan Dasar, Peningkatan Ketrampilan Teknis Pelaku Ekonomi dan Ketenagakerjaan serta Perlindungan Sosial yang produktif	Puskesmas Plumpang	2 Dokumen	0	DINAS KESEHATAN, PENGENDALIAN PENDUDUK DAN KELUARGA BERENCANA	
1.02.02.2.02.17	Pengelolaan Pelayanan Kesehatan Lingkungan	Jumlah Dokumen Hasil Pengelolaan Pelayanan Kesehatan Lingkungan					5 Dokumen	0	0	70,025,100		Dana Transfer Khusus-Dana Alokasi Khusus Non Fisik	3. Peningkatan Kualitas Pembangunan Manusia melalui Penyelenggaraan Layanan Dasar, Peningkatan Ketrampilan Teknis Pelaku Ekonomi dan Ketenagakerjaan serta Perlindungan Sosial yang produktif	Puskesmas Plumpang	5 Dokumen	0	DINAS KESEHATAN, PENGENDALIAN PENDUDUK DAN KELUARGA BERENCANA	

**Penetapan Perubahan Rencana Kerja Pemerintah Daerah (RKPD)
Kabupaten Tuban
Tahun 2023**

Kode	Urusan/ Bidang Urusan/ Program/ Kegiatan/ Sub Kegiatan	Indikator Program/ Kegiatan/ Sub Kegiatan	Target Akhir Periode RPJMD	Realisasi Capaian RKPD Tahun 2021	Prakiraan Capaian Target RKPD Tahun 2022	Capaian Kinerja dan Kerangka Pendanaan							Kelompok Sasaran	Prakiraan Maju Rencana Tahun 2024		Perangkat Daerah Penanggung Jawab		
						Target 2023		Pagu Indikatif			Lokasi	Sumber Dana		Prioritas			Target	Pagu Indikatif
						Semula	Menjadi	RKPD 2023	APBD 2023	RKPD 2023 Perubahan				Nasional	Daerah			
1.02.02.2.02.18	Pengelolaan Pelayanan Promosi Kesehatan	Jumlah Dokumen Hasil Pengelolaan Pelayanan Promosi Kesehatan					1 Dokumen	0	0	45,889,000		Dana Transfer Khusus-Dana Alokasi Khusus Non Fisik	3. Peningkatan Kualitas Pembangunan Manusia melalui Penyelenggaraan Layanan Dasar, Peningkatan Ketrampilan Teknis Pelaku Ekonomi dan Ketenagakerjaan serta Perlindungan Sosial yang produktif	Puskesmas Plumpang	1 Dokumen	0	DINAS KESEHATAN, PENGENDALIAN PENDUDUK DAN KELUARGA BERENCANA	
1.02.02.2.02.20	Pengelolaan Surveilans Kesehatan	Jumlah Dokumen Hasil Pengelolaan Surveilans Kesehatan					1 Dokumen	0	0	2,029,500		Dana Transfer Khusus-Dana Alokasi Khusus Non Fisik	3. Peningkatan Kualitas Pembangunan Manusia melalui Penyelenggaraan Layanan Dasar, Peningkatan Ketrampilan Teknis Pelaku Ekonomi dan Ketenagakerjaan serta Perlindungan Sosial yang produktif	Puskesmas Plumpang	1 Dokumen	0	DINAS KESEHATAN, PENGENDALIAN PENDUDUK DAN KELUARGA BERENCANA	
1.02.02.2.02.22	Pengelolaan Pelayanan Kesehatan Jiwa dan NAPZA	Jumlah Penyalahguna NAPZA yang Mendapatkan Pelayanan Kesehatan					1 Orang	0	0	14,735,400		Dana Transfer Khusus-Dana Alokasi Khusus Non Fisik	3. Peningkatan Kualitas Pembangunan Manusia melalui Penyelenggaraan Layanan Dasar, Peningkatan Ketrampilan Teknis Pelaku Ekonomi dan Ketenagakerjaan serta Perlindungan Sosial yang produktif	Puskesmas Plumpang	1 Orang	0	DINAS KESEHATAN, PENGENDALIAN PENDUDUK DAN KELUARGA BERENCANA	

**Penetapan Perubahan Rencana Kerja Pemerintah Daerah (RKPD)
Kabupaten Tuban
Tahun 2023**

Kode	Urusan/ Bidang Urusan/ Program/ Kegiatan/ Sub Kegiatan	Indikator Program/ Kegiatan/ Sub Kegiatan	Target Akhir Periode RPJMD	Realisasi Capaian RKPD Tahun 2021	Prakiraan Capaian Target RKPD Tahun 2022	Capaian Kinerja dan Kerangka Pendanaan							Kelompok Sasaran	Prakiraan Maju Rencana Tahun 2024		Perangkat Daerah Penanggung Jawab		
						Target 2023		Pagu Indikatif			Lokasi	Sumber Dana		Prioritas			Target	Pagu Indikatif
						Semula	Menjadi	RKPD 2023	APBD 2023	RKPD 2023 Perubahan				Nasional	Daerah			
1 02 05	PROGRAM PEMBERDAYAAN MASYARAKAT BIDANG KESEHATAN								0	0	157,657,600				0			
1 02 05 2.03	Pengembangan dan Pelaksanaan Upaya Kesehatan Bersumber Daya Masyarakat (UKBM) Tingkat Daerah Kabupaten/Kota								0	0	157,657,600				0			
1 02 05 2.03 01	Bimbingan Teknis dan Supervisi Pengembangan dan Pelaksanaan Upaya Kesehatan Bersumber Daya Masyarakat (UKBM)	Jumlah Dokumen Hasil Bimbingan Teknis dan Supervisi Upaya Kesehatan Bersumber Daya Masyarakat (UKBM)					1 Dokumen		0	0	157,657,600		Dana Transfer Khusus- Dana Alokasi Khusus Non Fisik	3. Peningkatan Kualitas Pembangunan Manusia melalui Penyelenggaraa n Layanan Dasar, Peningkatan Ketrampilan Teknis Pelaku Ekonomi dan Ketenagakerjaan serta Perlindungan Sosial yang produktif	1 Dokumen	0	DINAS KESEHATAN, PENGENDALIAN PENDUDUK DAN KELUARGA BERENCANA	
1	URUSAN PEMERINTAHAN WAJIB YANG BERKAITAN DENGAN PELAYANAN DASAR																	
1 02	URUSAN PEMERINTAHAN BIDANG KESEHATAN								1,964,092,660	1,693,064,940	2,313,660,530				2,057,621,786			
1 02 01	PROGRAM PENUNJANG URUSAN PEMERINTAHAN DAERAH KABUPATEN/KOTA	Persentase Peningkatan Pendapatan Retribusi Pelayanan Kesehatan Persentase Puskesmas dengan Kinerja Baik	% % %	% % %	10 % 10 % 45.5 %	10 % 10 % 45.5 %		1,143,112,660	1,143,112,660	1,765,302,050					10 % 45.5 %	1,154,543,786		
1 02 01 2.10	Peningkatan Pelayanan BLUD	Persentase Realisasi Belanja BLUD	%	%	90 %	90 %		1,143,112,660	1,143,112,660	1,765,302,050					90 %	1,154,543,786		
1 02 01 2.10 01	Pelayanan dan Penunjang Pelayanan BLUD	Jumlah BLUD yang Menyediakan Pelayanan dan Penunjang Pelayanan			1 Unit Kerja	1 Unit Kerja		1,143,112,660	1,143,112,660	1,765,302,050	Kab. Tuban, Plumpang, Klotok	Pendapatan dari BLUD			Puskesmas Klotok	1 Unit Kerja	1,154,543,786	DINAS KESEHATAN, PENGENDALIAN PENDUDUK DAN KELUARGA BERENCANA

**Penetapan Perubahan Rencana Kerja Pemerintah Daerah (RKPD)
Kabupaten Tuban
Tahun 2023**

Kode	Urusan/ Bidang Urusan/ Program/ Kegiatan/ Sub Kegiatan	Indikator Program/ Kegiatan/ Sub Kegiatan	Target Akhir Periode RPJMD	Realisasi Capaian RKPD Tahun 2021	Prakiraan Capaian Target RKPD Tahun 2022	Capaian Kinerja dan Kerangka Pendanaan							Kelompok Sasaran	Prakiraan Maju Rencana Tahun 2024		Perangkat Daerah Penanggung Jawab		
						Target 2023		Pagu Indikatif			Lokasi	Sumber Dana		Prioritas			Target	Pagu Indikatif
						Semula	Menjadi	RKPD 2023	APBD 2023	RKPD 2023 Perubahan				Nasional	Daerah			
1 02 02	PROGRAM PEMENUHAN UPAYA KESEHATAN PERORANGAN DAN UPAYA KESEHATAN MASYARAKAT	Angka Kematian Bayi(AKB) Angka Kematian Ibu (AKI) Persentase balita stunting Persentase desa ODF Persentase fasyankes terakreditasi Persentase Keluarga Sehat	Jiwa Jiwa % % % %		Jiwa Jiwa % % % %		102 Jiwa 28 Jiwa 17 % 60 % 65.5 % 28 %	820,980,000	549,952,280	494,358,480				102 Jiwa 28 Jiwa 17 % 60 % 65.5 % 28 %	903,078,000			
1 02 02 2.02	Penyediaan Layanan Kesehatan untuk UKM dan UKP Rujukan Tingkat Daerah Kabupaten/Kota	Jumlah puskesmas yg menyelenggarakan upaya kesehatan jiwa Persentase Kesediaan Obat dan Vaksin di Puskesmas Persentase Puskesmas yang mencapai 93,6% imunisasi dasar lengkap pada bayi	Puskesmas % %		Puskesmas % %	33 Puskesmas 97.5 % 97.5 % 88 %	820,980,000	549,952,280	494,358,480					33 Puskesmas 97.5 % 88 %	903,078,000			
1 02 02 2.02 01	Pengelolaan Pelayanan Kesehatan Ibu Hamil	Jumlah Ibu Hamil yang Mendapatkan Pelayanan Kesehatan Sesuai Standar				343 Orang	0	0	71,055,000			Dana Transfer Khusus-Dana Alokasi Khusus Non Fisik	4. Perwujudan Kualitas dan Kinerja ASN Sesuai Tuntutan Ekologis Struktur yang Sederhana, Tata Kelola yang Terintegrasi Berbasis Elektronik, Dan Transformasi Pelayanan yang Adaptif	Puskesmas Klotok	343 Orang	0	DINAS KESEHATAN, PENGENDALIAN PENDUDUK DAN KELUARGA BERENCANA	
1 02 02 2.02 04	Pengelolaan Pelayanan Kesehatan Balita	Jumlah Balita yang Mendapatkan Pelayanan Kesehatan Sesuai Standar				1365 Orang	0	0	19,999,800			Dana Transfer Khusus-Dana Alokasi Khusus Non Fisik	3. Peningkatan Kualitas Pembangunan Manusia melalui Penyelenggaraan Layanan Dasar, Peningkatan Keterampilan Teknis Pelaku Ekonomi dan Ketenagakerjaan serta Perlindungan Sosial yang produktif	Puskesmas Klotok	1365 Orang	0	DINAS KESEHATAN, PENGENDALIAN PENDUDUK DAN KELUARGA BERENCANA	

**Penetapan Perubahan Rencana Kerja Pemerintah Daerah (RKPD)
Kabupaten Tuban
Tahun 2023**

Kode	Urusan/ Bidang Urusan/ Program/ Kegiatan/ Sub Kegiatan	Indikator Program/ Kegiatan/ Sub Kegiatan	Target Akhir Periode RPJMD	Realisasi Capaian RKPD Tahun 2021	Prakiraan Capaian Target RKPD Tahun 2022	Capaian Kinerja dan Kerangka Pendanaan							Kelompok Sasaran	Prakiraan Maju Rencana Tahun 2024		Perangkat Daerah Penanggung Jawab		
						Target 2023		Pagu Indikatif			Lokasi	Sumber Dana		Prioritas			Target	Pagu Indikatif
						Semula	Menjadi	RKPD 2023	APBD 2023	RKPD 2023 Perubahan				Nasional	Daerah			
1.02.02.2.02.06	Pengelolaan Pelayanan Kesehatan pada Usia Produktif	Jumlah Penduduk Usia Produktif yang Mendapatkan Pelayanan Kesehatan Sesuai Standar					15985 Orang	0	0	7,232,400		Dana Transfer Khusus-Dana Alokasi Khusus Non Fisik	4. Perwujudan Kualitas dan Kinerja ASN Sesuai Tuntutan Ekologis Struktur yang Sederhana, Tata Kelola yang Terintegrasi Berbasis Elektronik, Dan Transformasi Pelayanan yang Adaptif	Puskesmas Klotok	15985 Orang	0	DINAS KESEHATAN, PENGENDALIAN PENDUDUK DAN KELUARGA BERENCANA	
1.02.02.2.02.10	Pengelolaan Pelayanan Kesehatan Orang dengan Gangguan Jiwa Berat	Jumlah Orang yang Mendapatkan Pelayanan Kesehatan Orang dengan Gangguan Jiwa Berat Sesuai Standar					2 Orang	0	0	2,066,400		Dana Transfer Khusus-Dana Alokasi Khusus Non Fisik	3. Peningkatan Kualitas Pembangunan Manusia melalui Penyelenggaraan Layanan Dasar, Peningkatan Ketrampilan Teknis Pelaku Ekonomi dan Ketenagakerjaan serta Perlindungan Sosial yang produktif	Puskesmas Klotok	2 Orang	0	DINAS KESEHATAN, PENGENDALIAN PENDUDUK DAN KELUARGA BERENCANA	
1.02.02.2.02.11	Pengelolaan Pelayanan Kesehatan Orang Terduga Tuberkulosis	Jumlah Orang Terduga Menderita Tuberkulosis yang Mendapatkan Pelayanan Sesuai Standar					334 Orang	0	0	3,099,600		Dana Transfer Khusus-Dana Alokasi Khusus Non Fisik	3. Peningkatan Kualitas Pembangunan Manusia melalui Penyelenggaraan Layanan Dasar, Peningkatan Ketrampilan Teknis Pelaku Ekonomi dan Ketenagakerjaan serta Perlindungan Sosial yang produktif	Puskesmas Klotok	334 Orang	0	DINAS KESEHATAN, PENGENDALIAN PENDUDUK DAN KELUARGA BERENCANA	
1.02.02.2.02.12	Pengelolaan Pelayanan Kesehatan Orang dengan Risiko Terinfeksi HIV	Jumlah Orang Terduga Menderita HIV yang Mendapatkan Pelayanan Sesuai Standar					384 Orang	0	0	516,600		Dana Transfer Khusus-Dana Alokasi Khusus Non Fisik	3. Peningkatan Kualitas Pembangunan Manusia melalui Penyelenggaraan Layanan Dasar, Peningkatan Ketrampilan Teknis Pelaku Ekonomi dan Ketenagakerjaan serta Perlindungan Sosial yang produktif	Puskesmas Klotok	384 Orang	0	DINAS KESEHATAN, PENGENDALIAN PENDUDUK DAN KELUARGA BERENCANA	

**Penetapan Perubahan Rencana Kerja Pemerintah Daerah (RKPD)
Kabupaten Tuban
Tahun 2023**

Kode	Urusan/ Bidang Urusan/ Program/ Kegiatan/ Sub Kegiatan	Indikator Program/ Kegiatan/ Sub Kegiatan	Target Akhir Periode RPJMD	Realisasi Capaian RKPD Tahun 2021	Prakiraan Capaian Target RKPD Tahun 2022	Capaian Kinerja dan Kerangka Pendanaan							Kelompok Sasaran	Prakiraan Maju Rencana Tahun 2024		Perangkat Daerah Penanggung Jawab		
						Target 2023		Pagu Indikatif			Lokasi	Sumber Dana		Prioritas			Target	Pagu Indikatif
						Semula	Menjadi	RKPD 2023	APBD 2023	RKPD 2023 Perubahan				Nasional	Daerah			
1.02.02.2.02.15	Pengelolaan Pelayanan Kesehatan Gizi Masyarakat	Jumlah Dokumen Hasil Pengelolaan Pelayanan Kesehatan Gizi Masyarakat					2 Dokumen	0	0	63,086,200		Dana Transfer Khusus-Dana Alokasi Khusus Non Fisik	3. Peningkatan Kualitas Pembangunan Manusia melalui Penyelenggaraan Layanan Dasar, Peningkatan Ketrampilan Teknis Pelaku Ekonomi dan Ketenagakerjaan serta Perlindungan Sosial yang produktif	Puskesmas Klotok	2 Dokumen	0	DINAS KESEHATAN, PENGENDALIAN PENDUDUK DAN KELUARGA BERENCANA	
1.02.02.2.02.16	Pengelolaan Pelayanan Kesehatan Kerja dan Olahraga	Jumlah Dokumen Hasil Pengelolaan Pelayanan Kesehatan Kerja dan Olahraga					2 Dokumen	0	0	442,800		Dana Transfer Khusus-Dana Alokasi Khusus Non Fisik	3. Peningkatan Kualitas Pembangunan Manusia melalui Penyelenggaraan Layanan Dasar, Peningkatan Ketrampilan Teknis Pelaku Ekonomi dan Ketenagakerjaan serta Perlindungan Sosial yang produktif	Puskesmas Klotok	2 Dokumen	0	DINAS KESEHATAN, PENGENDALIAN PENDUDUK DAN KELUARGA BERENCANA	
1.02.02.2.02.17	Pengelolaan Pelayanan Kesehatan Lingkungan	Jumlah Dokumen Hasil Pengelolaan Pelayanan Kesehatan Lingkungan					4 Dokumen	0	0	3,062,700		Dana Transfer Khusus-Dana Alokasi Khusus Non Fisik	3. Peningkatan Kualitas Pembangunan Manusia melalui Penyelenggaraan Layanan Dasar, Peningkatan Ketrampilan Teknis Pelaku Ekonomi dan Ketenagakerjaan serta Perlindungan Sosial yang produktif	Puskesmas Klotok	4 Dokumen	0	DINAS KESEHATAN, PENGENDALIAN PENDUDUK DAN KELUARGA BERENCANA	

**Penetapan Perubahan Rencana Kerja Pemerintah Daerah (RKPD)
Kabupaten Tuban
Tahun 2023**

Kode	Urusan/ Bidang Urusan/ Program/ Kegiatan/ Sub Kegiatan	Indikator Program/ Kegiatan/ Sub Kegiatan	Target Akhir Periode RPJMD	Realisasi Capaian RKPD Tahun 2021	Prakiraan Capaian Target RKPD Tahun 2022	Capaian Kinerja dan Kerangka Pendanaan							Kelompok Sasaran	Prakiraan Maju Rencana Tahun 2024		Perangkat Daerah Penanggung Jawab		
						Target 2023		Pagu Indikatif			Lokasi	Sumber Dana		Prioritas			Target	Pagu Indikatif
						Semula	Menjadi	RKPD 2023	APBD 2023	RKPD 2023 Perubahan				Nasional	Daerah			
1.02.02.2.02.25	Pelayanan Kesehatan Penyakit Menular dan Tidak Menular	Jumlah Dokumen Hasil Pelayanan Kesehatan Penyakit Menular dan Tidak Menular					1 Dokumen	0	0	75,630,600		Dana Transfer Khusus-Dana Alokasi Khusus Non Fisik	3. Peningkatan Kualitas Pembangunan Manusia melalui Penyelenggaraan Layanan Dasar, Peningkatan Ketrampilan Teknis Pelaku Ekonomi dan Ketenagakerjaan serta Perlindungan Sosial yang produktif	Puskesmas Klotok	1 Dokumen	0	DINAS KESEHATAN, PENGENDALIAN PENDUDUK DAN KELUARGA BERENCANA	
1.02.02.2.02.33	Operasional Pelayanan Puskesmas	Jumlah Dokumen Operasional Pelayanan Puskesmas				3 Dokumen	3 Dokumen	820,980,000	549,952,280	138,818,180	Kab. Tuban, Plumpang, Klotok	Dana Transfer Khusus-Dana Alokasi Khusus Non Fisik	4. Perwujudan Kualitas dan Kinerja ASN Sesuai Tuntutan Ekologis Struktur yang Sederhana, Tata Kelola yang Terintegrasi Berbasis Elektronik, Dan Transformasi Pelayanan yang Adaptif	Puskesmas Klotok	3 Dokumen	903,078,000	DINAS KESEHATAN, PENGENDALIAN PENDUDUK DAN KELUARGA BERENCANA	
1.02.02.2.02.36	Investigasi Awal Kejadian Tidak Diharapkan (Kejadian Ikutan Pasca Imunisasi dan Pemberian Obat Massal)	Jumlah Laporan Hasil Investigasi Awal Kejadian Tidak Diharapkan (Kejadian Ikutan Pasca Imunisasi dan Pemberian Obat Massal)					1 Laporan	0	0	1,033,200		Dana Transfer Khusus-Dana Alokasi Khusus Non Fisik	3. Peningkatan Kualitas Pembangunan Manusia melalui Penyelenggaraan Layanan Dasar, Peningkatan Ketrampilan Teknis Pelaku Ekonomi dan Ketenagakerjaan serta Perlindungan Sosial yang produktif	Puskesmas Klotok	1 Laporan	0	DINAS KESEHATAN, PENGENDALIAN PENDUDUK DAN KELUARGA BERENCANA	
1.02.02.2.02.42	Pengelolaan pelayanan kesehatan Malaria	Jumlah orang yang mendapatkan pelayanan kesehatan malaria					1 Orang	0	0	4,132,800		Dana Transfer Khusus-Dana Alokasi Khusus Non Fisik	3. Peningkatan Kualitas Pembangunan Manusia melalui Penyelenggaraan Layanan Dasar, Peningkatan Ketrampilan Teknis Pelaku Ekonomi dan Ketenagakerjaan serta Perlindungan Sosial yang produktif	Puskesmas Klotok	1 Orang	0	DINAS KESEHATAN, PENGENDALIAN PENDUDUK DAN KELUARGA BERENCANA	

**Penetapan Perubahan Rencana Kerja Pemerintah Daerah (RKPD)
Kabupaten Tuban
Tahun 2023**

Kode	Urusan/ Bidang Urusan/ Program/ Kegiatan/ Sub Kegiatan	Indikator Program/ Kegiatan/ Sub Kegiatan	Target Akhir Periode RPJMD	Realisasi Capaian RKPD Tahun 2021	Prakiraan Capaian Target RKPD Tahun 2022	Capaian Kinerja dan Kerangka Pendanaan							Kelompok Sasaran	Prakiraan Maju Rencana Tahun 2024		Perangkat Daerah Penanggung Jawab		
						Target 2023		Pagu Indikatif			Lokasi	Sumber Dana		Prioritas			Target	Pagu Indikatif
						Semula	Menjadi	RKPD 2023	APBD 2023	RKPD 2023 Perubahan				Nasional	Daerah			
1 02 05	PROGRAM PEMBERDAYAAN MASYARAKAT BIDANG KESEHATAN								0	0	54,000,000					0		
1 02 05 2.03	Pengembangan dan Pelaksanaan Upaya Kesehatan Bersumber Daya Masyarakat (UKBM) Tingkat Daerah Kabupaten/Kota								0	0	54,000,000					0		
1 02 05 2.03 01	Bimbingan Teknis dan Supervisi Pengembangan dan Pelaksanaan Upaya Kesehatan Bersumber Daya Masyarakat (UKBM)	Jumlah Dokumen Hasil Bimbingan Teknis dan Supervisi Upaya Kesehatan Bersumber Daya Masyarakat (UKBM)					1 Dokumen		0	0	54,000,000		Dana Transfer Khusus- Dana Alokasi Khusus Non Fisik	3. Peningkatan Kualitas Pembangunan Manusia melalui Penyelenggaraa n Layanan Dasar, Peningkatan Ketrampilan Teknis Pelaku Ekonomi dan Ketenagakerjaan serta Perlindungan Sosial yang produktif	1 Dokumen	0	DINAS KESEHATAN, PENGENDALIAN PENDUDUK DAN KELUARGA BERENCANA	
1	URUSAN PEMERINTAHAN WAJIB YANG BERKAITAN DENGAN PELAYANAN DASAR																	
1 02	URUSAN PEMERINTAHAN BIDANG KESEHATAN								2,480,481,985	2,165,344,334	2,189,248,170					1,150,380,000		
1 02 01	PROGRAM PENUNJANG URUSAN PEMERINTAHAN DAERAH KABUPATEN/KOT A	Persentase Peningkatan Pendapatan Retribusi Pelayanan Kesehatan Persentase Puskesmas dengan Kinerja Baik	% % %	% % %			10 % 45.5 %	10 % 45.5 %	1,434,681,985	1,434,681,985	1,540,200,671				10 % 45.5 %	0		
1 02 01 2.10	Peningkatan Pelayanan BLUD	Persentase Realisasi Belanja BLUD	%	%			90 %	90 %	1,434,681,985	1,434,681,985	1,540,200,671				90 %	0		
1 02 01 2.10 01	Pelayanan dan Penunjang Pelayanan BLUD	Jumlah BLUD yang Menyediakan Pelayanan dan Penunjang Pelayanan					1 Unit Kerja	1 Unit Kerja	1,434,681,985	1,434,681,985	1,540,200,671	Kab. Tuban, Widang, Semua Kelurahan	Pendapatan dari BLUD	4. Perwujudan Kualitas dan Kinerja ASN Sesuai Tuntutan Ekologis Struktur yang Sederhana, Tata Kelola yang Terintegrasi Berbasis Elektronik, Dan Transformasi Pelayanan yang Adaptif	Puskesmas Widang	1 Unit Kerja	0	DINAS KESEHATAN, PENGENDALIAN PENDUDUK DAN KELUARGA BERENCANA

**Penetapan Perubahan Rencana Kerja Pemerintah Daerah (RKPD)
Kabupaten Tuban
Tahun 2023**

Kode	Urusan/ Bidang Urusan/ Program/ Kegiatan/ Sub Kegiatan	Indikator Program/ Kegiatan/ Sub Kegiatan	Target Akhir Periode RPJMD	Realisasi Capaian RKPD Tahun 2021	Prakiraan Capaian Target RKPD Tahun 2022	Capaian Kinerja dan Kerangka Pendanaan							Kelompok Sasaran	Prakiraan Maju Rencana Tahun 2024		Perangkat Daerah Penanggung Jawab		
						Target 2023		Pagu Indikatif			Lokasi	Sumber Dana		Prioritas			Target	Pagu Indikatif
						Semula	Menjadi	RKPD 2023	APBD 2023	RKPD 2023 Perubahan				Nasional	Daerah			
1.02.02.2.02.06	Pengelolaan Pelayanan Kesehatan pada Usia Produktif	Jumlah Penduduk Usia Produktif yang Mendapatkan Pelayanan Kesehatan Sesuai Standar					21345 Orang	0	0	6,679,200		Dana Transfer Khusus-Dana Alokasi Khusus Non Fisik	4. Perwujudan Kualitas dan Kinerja ASN Sesuai Tuntutan Ekologis Struktur yang Sederhana, Tata Kelola yang Terintegrasi Berbasis Elektronik, Dan Transformasi Pelayanan yang Adaptif	Puskesmas Widang	21345 Orang	0	DINAS KESEHATAN, PENGENDALIAN PENDUDUK DAN KELUARGA BERENCANA	
1.02.02.2.02.10	Pengelolaan Pelayanan Kesehatan Orang dengan Gangguan Jiwa Berat	Jumlah Orang yang Mendapatkan Pelayanan Kesehatan Orang dengan Gangguan Jiwa Berat Sesuai Standar					53 Orang	0	0	1,476,000		Dana Transfer Khusus-Dana Alokasi Khusus Non Fisik	3. Peningkatan Kualitas Pembangunan Manusia melalui Penyelenggaraan Layanan Dasar, Peningkatan Ketrampilan Teknis Pelaku Ekonomi dan Ketenagakerjaan serta Perlindungan Sosial yang produktif	Puskesmas Widang	53 Orang	0	DINAS KESEHATAN, PENGENDALIAN PENDUDUK DAN KELUARGA BERENCANA	
1.02.02.2.02.11	Pengelolaan Pelayanan Kesehatan Orang Terduga Tuberkulosis	Jumlah Orang Terduga Menderita Tuberkulosis yang Mendapatkan Pelayanan Sesuai Standar					367 Orang	0	0	4,428,000		Dana Transfer Khusus-Dana Alokasi Khusus Non Fisik	3. Peningkatan Kualitas Pembangunan Manusia melalui Penyelenggaraan Layanan Dasar, Peningkatan Ketrampilan Teknis Pelaku Ekonomi dan Ketenagakerjaan serta Perlindungan Sosial yang produktif	Puskesmas Widang	367 Orang	0	DINAS KESEHATAN, PENGENDALIAN PENDUDUK DAN KELUARGA BERENCANA	
1.02.02.2.02.12	Pengelolaan Pelayanan Kesehatan Orang dengan Risiko Terinfeksi HIV	Jumlah Orang Terduga Menderita HIV yang Mendapatkan Pelayanan Sesuai Standar					509 Orang	0	0	1,623,600		Dana Transfer Khusus-Dana Alokasi Khusus Non Fisik	3. Peningkatan Kualitas Pembangunan Manusia melalui Penyelenggaraan Layanan Dasar, Peningkatan Ketrampilan Teknis Pelaku Ekonomi dan Ketenagakerjaan serta Perlindungan Sosial yang produktif	Puskesmas Widang	509 Orang	0	DINAS KESEHATAN, PENGENDALIAN PENDUDUK DAN KELUARGA BERENCANA	

**Penetapan Perubahan Rencana Kerja Pemerintah Daerah (RKPD)
Kabupaten Tuban
Tahun 2023**

Kode	Urusan/ Bidang Urusan/ Program/ Kegiatan/ Sub Kegiatan	Indikator Program/ Kegiatan/ Sub Kegiatan	Target Akhir Periode RPJMD	Realisasi Capaian RKPD Tahun 2021	Prakiraan Capaian Target RKPD Tahun 2022	Capaian Kinerja dan Kerangka Pendanaan							Kelompok Sasaran	Prakiraan Maju Rencana Tahun 2024		Perangkat Daerah Penanggung Jawab		
						Target 2023		Pagu Indikatif			Lokasi	Sumber Dana		Prioritas			Target	Pagu Indikatif
						Semula	Menjadi	RKPD 2023	APBD 2023	RKPD 2023 Perubahan				Nasional	Daerah			
1.02.02.2.02.15	Pengelolaan Pelayanan Kesehatan Gizi Masyarakat	Jumlah Dokumen Hasil Pengelolaan Pelayanan Kesehatan Gizi Masyarakat					2 Dokumen	0	0	97,677,000		Dana Transfer Khusus-Dana Alokasi Khusus Non Fisik	3. Peningkatan Kualitas Pembangunan Manusia melalui Penyelenggaraan Layanan Dasar, Peningkatan Ketrampilan Teknis Pelaku Ekonomi dan Ketenagakerjaan serta Perlindungan Sosial yang produktif	Puskesmas Widang	2 Dokumen	0	DINAS KESEHATAN, PENGENDALIAN PENDUDUK DAN KELUARGA BERENCANA	
1.02.02.2.02.16	Pengelolaan Pelayanan Kesehatan Kerja dan Olahraga	Jumlah Dokumen Hasil Pengelolaan Pelayanan Kesehatan Kerja dan Olahraga					2 Dokumen	0	0	1,522,800		Dana Transfer Khusus-Dana Alokasi Khusus Non Fisik	3. Peningkatan Kualitas Pembangunan Manusia melalui Penyelenggaraan Layanan Dasar, Peningkatan Ketrampilan Teknis Pelaku Ekonomi dan Ketenagakerjaan serta Perlindungan Sosial yang produktif	Puskesmas Widang	2 Dokumen	0	DINAS KESEHATAN, PENGENDALIAN PENDUDUK DAN KELUARGA BERENCANA	
1.02.02.2.02.17	Pengelolaan Pelayanan Kesehatan Lingkungan	Jumlah Dokumen Hasil Pengelolaan Pelayanan Kesehatan Lingkungan					3 Dokumen	0	0	16,407,000		Dana Transfer Khusus-Dana Alokasi Khusus Non Fisik	3. Peningkatan Kualitas Pembangunan Manusia melalui Penyelenggaraan Layanan Dasar, Peningkatan Ketrampilan Teknis Pelaku Ekonomi dan Ketenagakerjaan serta Perlindungan Sosial yang produktif	Puskesmas Widang	3 Dokumen	0	DINAS KESEHATAN, PENGENDALIAN PENDUDUK DAN KELUARGA BERENCANA	

**Penetapan Perubahan Rencana Kerja Pemerintah Daerah (RKPD)
Kabupaten Tuban
Tahun 2023**

Kode	Urusan/ Bidang Urusan/ Program/ Kegiatan/ Sub Kegiatan	Indikator Program/ Kegiatan/ Sub Kegiatan	Target Akhir Periode RPJMD	Realisasi Capaian RKPD Tahun 2021	Prakiraan Capaian Target RKPD Tahun 2022	Capaian Kinerja dan Kerangka Pendanaan							Kelompok Sasaran	Prakiraan Maju Rencana Tahun 2024		Perangkat Daerah Penanggung Jawab		
						Target 2023		Pagu Indikatif			Lokasi	Sumber Dana		Prioritas			Target	Pagu Indikatif
						Semula	Menjadi	RKPD 2023	APBD 2023	RKPD 2023 Perubahan				Nasional	Daerah			
1.02.02.2.02.25	Pelayanan Kesehatan Penyakit Menular dan Tidak Menular	Jumlah Dokumen Hasil Pelayanan Kesehatan Penyakit Menular dan Tidak Menular					1 Dokumen	0	0	46,422,600		Dana Transfer Khusus-Dana Alokasi Khusus Non Fisik	3. Peningkatan Kualitas Pembangunan Manusia melalui Penyelenggaraan Layanan Dasar, Peningkatan Ketrampilan Teknis Pelaku Ekonomi dan Ketenagakerjaan serta Perlindungan Sosial yang produktif	Puskesmas Widang	1 Dokumen	0	DINAS KESEHATAN, PENGENDALIAN PENDUDUK DAN KELUARGA BERENCANA	
1.02.02.2.02.33	Operasional Pelayanan Puskesmas	Jumlah Dokumen Operasional Pelayanan Puskesmas				3 Dokumen	3 Dokumen	1,045,800,000	730,662,349	176,849,849	Kab. Tuban, Widang, Semua Kelurahan	Dana Transfer Khusus-Dana Alokasi Khusus Non Fisik	4. Perwujudan Kualitas dan Kinerja ASN Sesuai Tuntutan Ekologis Struktur yang Sederhana, Tata Kelola yang Terintegrasi Berbasis Elektronik, Dan Transformasi Pelayanan yang Adaptif	Puskesmas Widang	3 Dokumen	1,150,380,000	DINAS KESEHATAN, PENGENDALIAN PENDUDUK DAN KELUARGA BERENCANA	
1.02.02.2.02.36	Investigasi Awal Kejadian Tidak Diharapkan (Kejadian Ikutan Pasca Imunisasi dan Pemberian Obat Massal)	Jumlah Laporan Hasil Investigasi Awal Kejadian Tidak Diharapkan (Kejadian Ikutan Pasca Imunisasi dan Pemberian Obat Massal)					1 Laporan	0	0	738,000		Dana Transfer Khusus-Dana Alokasi Khusus Non Fisik	3. Peningkatan Kualitas Pembangunan Manusia melalui Penyelenggaraan Layanan Dasar, Peningkatan Ketrampilan Teknis Pelaku Ekonomi dan Ketenagakerjaan serta Perlindungan Sosial yang produktif	Puskesmas Widang	1 Laporan	0	DINAS KESEHATAN, PENGENDALIAN PENDUDUK DAN KELUARGA BERENCANA	
1.02.02.2.02.42	Pengelolaan pelayanan kesehatan Malaria	Jumlah orang yang mendapatkan pelayanan kesehatan malaria					1 Orang	0	0	2,952,000		Dana Transfer Khusus-Dana Alokasi Khusus Non Fisik	3. Peningkatan Kualitas Pembangunan Manusia melalui Penyelenggaraan Layanan Dasar, Peningkatan Ketrampilan Teknis Pelaku Ekonomi dan Ketenagakerjaan serta Perlindungan Sosial yang produktif	Puskesmas Widang	1 Orang	0	DINAS KESEHATAN, PENGENDALIAN PENDUDUK DAN KELUARGA BERENCANA	

**Penetapan Perubahan Rencana Kerja Pemerintah Daerah (RKPD)
Kabupaten Tuban
Tahun 2023**

Kode	Urusan/ Bidang Urusan/ Program/ Kegiatan/ Sub Kegiatan	Indikator Program/ Kegiatan/ Sub Kegiatan	Target Akhir Periode RPJMD	Realisasi Capaian RKPD Tahun 2021	Prakiraan Capaian Target RKPD Tahun 2022	Capaian Kinerja dan Kerangka Pendanaan							Kelompok Sasaran	Prakiraan Maju Rencana Tahun 2024		Perangkat Daerah Penanggung Jawab		
						Target 2023		Pagu Indikatif			Lokasi	Sumber Dana		Prioritas			Target	Pagu Indikatif
						Semula	Menjadi	RKPD 2023	APBD 2023	RKPD 2023 Perubahan				Nasional	Daerah			
1 02 05	PROGRAM PEMBERDAYAAN MASYARAKAT BIDANG KESEHATAN								0	0	84,275,750				0			
1 02 05 2.03	Pengembangan dan Pelaksanaan Upaya Kesehatan Bersumber Daya Masyarakat (UKBM) Tingkat Daerah Kabupaten/Kota								0	0	84,275,750				0			
1 02 05 2.03 01	Bimbingan Teknis dan Supervisi Pengembangan dan Pelaksanaan Upaya Kesehatan Bersumber Daya Masyarakat (UKBM)	Jumlah Dokumen Hasil Bimbingan Teknis dan Supervisi Upaya Kesehatan Bersumber Daya Masyarakat (UKBM)					1 Dokumen		0	0	84,275,750		Dana Transfer Khusus- Dana Alokasi Khusus Non Fisik	3. Peningkatan Kualitas Pembangunan Manusia melalui Penyelenggaraa n Layanan Dasar, Peningkatan Ketrampilan Teknis Pelaku Ekonomi dan Ketenagakerjaan serta Perlindungan Sosial yang produktif	1 Dokumen	0	DINAS KESEHATAN, PENGENDALIAN PENDUDUK DAN KELUARGA BERENCANA	
1	URUSAN PEMERINTAHAN WAJIB YANG BERKAITAN DENGAN PELAYANAN DASAR																	
1 02	URUSAN PEMERINTAHAN BIDANG KESEHATAN								1,444,225,889	1,207,744,689	1,366,919,996				1,588,648,477			
1 02 01	PROGRAM PENUNJANG URUSAN PEMERINTAHAN DAERAH KABUPATEN/KOT A	Persentase Peningkatan Pendapatan Retribusi Pelayanan Kesehatan Persentase Puskesmas dengan Kinerja Baik	% % %	% % %	10 % 45.5 %	10 % 45.5 %		588,315,889	588,315,889	746,107,264				10 % 45.5 %	647,147,477			
1 02 01 2.10	Peningkatan Pelayanan BLUD	Persentase Realisasi Belanja BLUD	%	%	90 %	90 %		588,315,889	588,315,889	746,107,264				90 %	647,147,477			

**Penetapan Perubahan Rencana Kerja Pemerintah Daerah (RKPD)
Kabupaten Tuban
Tahun 2023**

Kode	Urusan/ Bidang Urusan/ Program/ Kegiatan/ Sub Kegiatan	Indikator Program/ Kegiatan/ Sub Kegiatan	Target Akhir Periode RPJMD	Realisasi Capaian RKPD Tahun 2021	Prakiraan Capaian Target RKPD Tahun 2022	Capaian Kinerja dan Kerangka Pendanaan							Kelompok Sasaran	Prakiraan Maju Rencana Tahun 2024		Perangkat Daerah Penanggung Jawab		
						Target 2023		Pagu Indikatif			Lokasi	Sumber Dana		Prioritas			Target	Pagu Indikatif
						Semula	Menjadi	RKPD 2023	APBD 2023	RKPD 2023 Perubahan				Nasional	Daerah			
1.02.02.2.02.04	Pengelolaan Pelayanan Kesehatan Balita	Jumlah Balita yang Mendapatkan Pelayanan Kesehatan Sesuai Standar					920 Orang	0	0	1,771,200		Dana Transfer Khusus-Dana Alokasi Khusus Non Fisik	3. Peningkatan Kualitas Pembangunan Manusia melalui Penyelenggaraan Layanan Dasar, Peningkatan Ketrampilan Teknis Pelaku Ekonomi dan Ketenagakerjaan serta Perlindungan Sosial yang produktif	Puskesmas Compreng	920 Orang	0	DINAS KESEHATAN, PENGENDALIAN PENDUDUK DAN KELUARGA BERENCANA	
1.02.02.2.02.06	Pengelolaan Pelayanan Kesehatan pada Usia Produktif	Jumlah Penduduk Usia Produktif yang Mendapatkan Pelayanan Kesehatan Sesuai Standar					11380 Orang	0	0	12,713,650		Dana Transfer Khusus-Dana Alokasi Khusus Non Fisik	4. Perwujudan Kualitas dan Kinerja ASN Sesuai Tuntutan Ekologis Struktur yang Sederhana, Tata Kelola yang Terintegrasi Berbasis Elektronik, Dan Transformasi Pelayanan yang Adaptif	Puskesmas Compreng	11380 Orang	0	DINAS KESEHATAN, PENGENDALIAN PENDUDUK DAN KELUARGA BERENCANA	
1.02.02.2.02.10	Pengelolaan Pelayanan Kesehatan Orang dengan Gangguan Jiwa Berat	Jumlah Orang yang Mendapatkan Pelayanan Kesehatan Orang dengan Gangguan Jiwa Berat Sesuai Standar					33 Orang	0	0	2,656,800		Dana Transfer Khusus-Dana Alokasi Khusus Non Fisik	3. Peningkatan Kualitas Pembangunan Manusia melalui Penyelenggaraan Layanan Dasar, Peningkatan Ketrampilan Teknis Pelaku Ekonomi dan Ketenagakerjaan serta Perlindungan Sosial yang produktif	Puskesmas Compreng	33 Orang	0	DINAS KESEHATAN, PENGENDALIAN PENDUDUK DAN KELUARGA BERENCANA	
1.02.02.2.02.11	Pengelolaan Pelayanan Kesehatan Orang Terduga Tuberkulosis	Jumlah Orang Terduga Menderita Tuberkulosis yang Mendapatkan Pelayanan Sesuai Standar					214 Orang	0	0	7,084,800		Dana Transfer Khusus-Dana Alokasi Khusus Non Fisik	3. Peningkatan Kualitas Pembangunan Manusia melalui Penyelenggaraan Layanan Dasar, Peningkatan Ketrampilan Teknis Pelaku Ekonomi dan Ketenagakerjaan serta Perlindungan Sosial yang produktif	Puskesmas Compreng	214 Orang	0	DINAS KESEHATAN, PENGENDALIAN PENDUDUK DAN KELUARGA BERENCANA	

**Penetapan Perubahan Rencana Kerja Pemerintah Daerah (RKPD)
Kabupaten Tuban
Tahun 2023**

Kode	Urusan/ Bidang Urusan/ Program/ Kegiatan/ Sub Kegiatan	Indikator Program/ Kegiatan/ Sub Kegiatan	Target Akhir Periode RPJMD	Realisasi Capaian RKPD Tahun 2021	Prakiraan Capaian Target RKPD Tahun 2022	Capaian Kinerja dan Kerangka Pendanaan							Kelompok Sasaran	Prakiraan Maju Rencana Tahun 2024		Perangkat Daerah Penanggung Jawab		
						Target 2023		Pagu Indikatif			Lokasi	Sumber Dana		Prioritas			Target	Pagu Indikatif
						Semula	Menjadi	RKPD 2023	APBD 2023	RKPD 2023 Perubahan				Nasional	Daerah			
1.02.02.2.02.25	Pelayanan Kesehatan Penyakit Menular dan Tidak Menular	Jumlah Dokumen Hasil Pelayanan Kesehatan Penyakit Menular dan Tidak Menular					1 Dokumen	0	0	43,889,400		Dana Transfer Khusus-Dana Alokasi Khusus Non Fisik	3. Peningkatan Kualitas Pembangunan Manusia melalui Penyelenggaraan Layanan Dasar, Peningkatan Keterampilan Teknis Pelaku Ekonomi dan Ketenagakerjaan serta Perlindungan Sosial yang produktif	Puskesmas Compreng	1 Dokumen	0	DINAS KESEHATAN, PENGENDALIAN PENDUDUK DAN KELUARGA BERENCANA	
1.02.02.2.02.33	Operasional Pelayanan Puskesmas	Jumlah Dokumen Operasional Pelayanan Puskesmas				4 Dokumen	4 Dokumen	855,910,000	619,428,800	269,016,982	Kab. Tuban, Widang, Minohorejo Kab. Tuban, Widang, Mrutuk Kab. Tuban, Widang, Compreng Kab. Tuban, Widang, Sumberjo Kab. Tuban, Widang, Mlangi Kab. Tuban, Widang, Kujung	Dana Transfer Umum-Dana Alokasi Umum Dana Transfer Khusus-Dana Alokasi Khusus Non Fisik	4. Perwujudan Kualitas dan Kinerja ASN Sesuai Tuntutan Ekologis Struktur yang Sederhana, Tata Kelola yang Terintegrasi Berbasis Elektronik, Dan Transformasi Pelayanan yang Adaptif	Puskesmas Compreng	4 Dokumen	941,501,000	DINAS KESEHATAN, PENGENDALIAN PENDUDUK DAN KELUARGA BERENCANA	
1.02.02.2.02.36	Investigasi Awal Kejadian Tidak Diharapkan (Kejadian Ikutan Pasca Imunisasi dan Pemberian Obat Massal)	Jumlah Laporan Hasil Investigasi Awal Kejadian Tidak Diharapkan (Kejadian Ikutan Pasca Imunisasi dan Pemberian Obat Massal)					1 Laporan	0	0	442,800		Dana Transfer Khusus-Dana Alokasi Khusus Non Fisik	3. Peningkatan Kualitas Pembangunan Manusia melalui Penyelenggaraan Layanan Dasar, Peningkatan Keterampilan Teknis Pelaku Ekonomi dan Ketenagakerjaan serta Perlindungan Sosial yang produktif	Puskesmas Compreng	1 Laporan	0	DINAS KESEHATAN, PENGENDALIAN PENDUDUK DAN KELUARGA BERENCANA	

**Penetapan Perubahan Rencana Kerja Pemerintah Daerah (RKPD)
Kabupaten Tuban
Tahun 2023**

Kode	Urusan/ Bidang Urusan/ Program/ Kegiatan/ Sub Kegiatan	Indikator Program/ Kegiatan/ Sub Kegiatan	Target Akhir Periode RPJMD	Realisasi Capaian RKPD Tahun 2021	Prakiraan Capaian Target RKPD Tahun 2022	Capaian Kinerja dan Kerangka Pendanaan							Kelompok Sasaran	Prakiraan Maju Rencana Tahun 2024		Perangkat Daerah Penanggung Jawab		
						Target 2023		Pagu Indikatif			Lokasi	Sumber Dana		Prioritas			Target	Pagu Indikatif
						Semula	Menjadi	RKPD 2023	APBD 2023	RKPD 2023 Perubahan				Nasional	Daerah			
1 02 02 2.02 42	Pengelolaan pelayanan kesehatan Malaria	Jumlah orang yang mendapatkan pelayanan kesehatan malaria					1 Orang	0	0	9,885,600		Dana Transfer Khusus-Dana Alokasi Khusus Non Fisik	3. Peningkatan Kualitas Pembangunan Manusia melalui Penyelenggaraan Layanan Dasar, Peningkatan Ketrampilan Teknis Pelaku Ekonomi dan Ketenagakerjaan serta Perlindungan Sosial yang produktif	Puskesmas Compreng	1 Orang	0	DINAS KESEHATAN, PENGENDALIAN PENDUDUK DAN KELUARGA BERENCANA	
1 02 05	PROGRAM PEMBERDAYAAN MASYARAKAT BIDANG KESEHATAN	Persentase Desa Siaga Aktif Purnama Mandiri	%	%		49.70 %	0	0	61,232,400						49.70 %	0		
1 02 05 2.03	Pengembangan dan Pelaksanaan Upaya Kesehatan Bersumber Daya Masyarakat (UKBM) Tingkat Daerah Kabupaten/Kota	Presentase upaya kesehatan bersumber daya masyarakat	%	%		71.41 %	0	0	61,232,400						71.41 %	0		
1 02 05 2.03 01	Bimbingan Teknis dan Supervisi Pengembangan dan Pelaksanaan Upaya Kesehatan Bersumber Daya Masyarakat (UKBM)	Jumlah Dokumen Hasil Bimbingan Teknis dan Supervisi Upaya Kesehatan Bersumber Daya Masyarakat (UKBM)				1 Dokumen	0	0	61,232,400		Dana Transfer Khusus-Dana Alokasi Khusus Non Fisik	3. Peningkatan Kualitas Pembangunan Manusia melalui Penyelenggaraan Layanan Dasar, Peningkatan Ketrampilan Teknis Pelaku Ekonomi dan Ketenagakerjaan serta Perlindungan Sosial yang produktif	Wilayah kerja puskesmas	1 Dokumen	0		DINAS KESEHATAN, PENGENDALIAN PENDUDUK DAN KELUARGA BERENCANA	
1	URUSAN PEMERINTAHAN WAJIB YANG BERKAITAN DENGAN PELAYANAN DASAR																	
1 02	URUSAN PEMERINTAHAN BIDANG KESEHATAN								3,186,726,716	2,812,626,191	3,852,290,966				3,505,399,387			
1 02 01	PROGRAM PENUNJANG URUSAN PEMERINTAHAN DAERAH KABUPATEN/KOTA	Persentase Peningkatan Pendapatan Retribusi Pelayanan Kesehatan	%	%		10 %	10 %		2,108,426,716	2,108,426,716	3,148,099,141				10 %	2,319,269,387		
		Persentase Puskesmas dengan Kinerja Baik	%	%		45.5 %	45.5 %								45.5 %			
1 02 01 2.10	Peningkatan Pelayanan BLUD	Persentase Realisasi Belanja BLUD	%	%		90 %	90 %		2,108,426,716	2,108,426,716	3,148,099,141				90 %	2,319,269,387		

**Penetapan Perubahan Rencana Kerja Pemerintah Daerah (RKPD)
Kabupaten Tuban
Tahun 2023**

Kode	Urusan/ Bidang Urusan/ Program/ Kegiatan/ Sub Kegiatan	Indikator Program/ Kegiatan/ Sub Kegiatan	Target Akhir Periode RPJMD	Realisasi Capaian RKPD Tahun 2021	Prakiraan Capaian Target RKPD Tahun 2022	Capaian Kinerja dan Kerangka Pendanaan								Kelompok Sasaran	Prakiraan Maju Rencana Tahun 2024		Perangkat Daerah Penanggung Jawab	
						Target 2023		Pagu Indikatif			Lokasi	Sumber Dana	Prioritas		Target	Pagu Indikatif		
						Semula	Menjadi	RKPD 2023	APBD 2023	RKPD 2023 Perubahan			Nasional					Daerah
1.02.01.2.10.01	Pelayanan dan Penunjang Pelayanan BLUD	Jumlah BLUD yang Menyediakan Pelayanan dan Penunjang Pelayanan				1 Unit Kerja	1 Unit Kerja	2,108,426,716	2,108,426,716	3,148,099,141	Kab. Tuban, Palang, Semua Kelurahan	Pendapatan dari BLUD	4. Perwujudan Kualitas dan Kinerja ASN Sesuai Tuntutan Ekologis Struktur yang Sederhana, Tata Kelola yang Terintegrasi Berbasis Elektronik, Dan Transformasi Pelayanan yang Adaptif	Puskesmas Palang	1 Unit Kerja	2,319,269,387	DINAS KESEHATAN, PENGENDALIAN PENDUDUK DAN KELUARGA BERENCANA	
1.02.02	PROGRAM PEMENUHAN UPAYA KESEHATAN PERORANGAN DAN UPAYA KESEHATAN MASYARAKAT	Angka Kematian Bayi(AKB) Angka Kematian Ibu (AKI) Persentase balita stunting Persentase desa ODF Persentase fasyankes terakreditasi Persentase Keluarga Sehat	Jiwa Jiwa % % % %	Jiwa Jiwa % % % %		102 Jiwa 28 Jiwa 17 % 60 % 65.5 % 28 %		1,078,300,000	704,199,475	655,573,025					102 Jiwa 28 Jiwa 17 % 60 % 65.5 % 28 %	1,186,130,000		
1.02.02.2.02	Penyediaan Layanan Kesehatan untuk UKM dan UKP Rujukan Tingkat Daerah Kabupaten/Kota	Jumlah puskesmas yang menyelenggarakan upaya kesehatan jiwa Persentase ketersediaan obat dan vaksin di Puskesmas Persentase Puskesmas yang mencapai 93,6% imunisasi dasar lengkap pada bayi	puskesmas % %	puskesmas % %		33 puskesmas 33 puskesmas 97.5 % 97.5 % 88 %		1,078,300,000	704,199,475	655,573,025					33 puskesmas 97.5 % 88 %	1,186,130,000		
1.02.02.2.02.01	Pengelolaan Pelayanan Kesehatan Ibu Hamil	Jumlah Ibu Hamil yang Mendapatkan Pelayanan Kesehatan Sesuai Standar				679 Orang		0	0	125,138,000		Dana Transfer Khusus-Dana Alokasi Khusus Non Fisik	4. Perwujudan Kualitas dan Kinerja ASN Sesuai Tuntutan Ekologis Struktur yang Sederhana, Tata Kelola yang Terintegrasi Berbasis Elektronik, Dan Transformasi Pelayanan yang Adaptif	Puskesmas Palang	679 Orang	0	DINAS KESEHATAN, PENGENDALIAN PENDUDUK DAN KELUARGA BERENCANA	

**Penetapan Perubahan Rencana Kerja Pemerintah Daerah (RKPD)
Kabupaten Tuban
Tahun 2023**

Kode	Urusan/ Bidang Urusan/ Program/ Kegiatan/ Sub Kegiatan	Indikator Program/ Kegiatan/ Sub Kegiatan	Target Akhir Periode RPJMD	Realisasi Capaian RKPD Tahun 2021	Prakiraan Capaian Target RKPD Tahun 2022	Capaian Kinerja dan Kerangka Pendanaan							Kelompok Sasaran	Prakiraan Maju Rencana Tahun 2024		Perangkat Daerah Penanggung Jawab		
						Target 2023		Pagu Indikatif			Lokasi	Sumber Dana		Prioritas			Target	Pagu Indikatif
						Semula	Menjadi	RKPD 2023	APBD 2023	RKPD 2023 Perubahan				Nasional	Daerah			
1.02.02.2.02.04	Pengelolaan Pelayanan Kesehatan Balita	Jumlah Balita yang Mendapatkan Pelayanan Kesehatan Sesuai Standar					2541 Orang	0	0	1,476,000		Dana Transfer Khusus-Dana Alokasi Khusus Non Fisik	3. Peningkatan Kualitas Pembangunan Manusia melalui Penyelenggaraan Layanan Dasar, Peningkatan Ketrampilan Teknis Pelaku Ekonomi dan Ketenagakerjaan serta Perlindungan Sosial yang produktif	Puskesmas Palang	2541 Orang	0	DINAS KESEHATAN, PENGENDALIAN PENDUDUK DAN KELUARGA BERENCANA	
1.02.02.2.02.06	Pengelolaan Pelayanan Kesehatan pada Usia Produktif	Jumlah Penduduk Usia Produktif yang Mendapatkan Pelayanan Kesehatan Sesuai Standar					28004 Orang	0	0	11,723,250		Dana Transfer Khusus-Dana Alokasi Khusus Non Fisik	4. Perwujudan Kualitas dan Kinerja ASN Sesuai Tuntutan Ekologis Struktur yang Sederhana, Tata Kelola yang Terintegrasi Berbasis Elektronik, Dan Transformasi Pelayanan yang Adaptif	Puskesmas Palang	28004 Orang	0	DINAS KESEHATAN, PENGENDALIAN PENDUDUK DAN KELUARGA BERENCANA	
1.02.02.2.02.10	Pengelolaan Pelayanan Kesehatan Orang dengan Gangguan Jiwa Berat	Jumlah Orang yang Mendapatkan Pelayanan Kesehatan Orang dengan Gangguan Jiwa Berat Sesuai Standar					82 Orang	0	0	1,845,000		Dana Transfer Khusus-Dana Alokasi Khusus Non Fisik	3. Peningkatan Kualitas Pembangunan Manusia melalui Penyelenggaraan Layanan Dasar, Peningkatan Ketrampilan Teknis Pelaku Ekonomi dan Ketenagakerjaan serta Perlindungan Sosial yang produktif	Puskesmas Palang	82 Orang	0	DINAS KESEHATAN, PENGENDALIAN PENDUDUK DAN KELUARGA BERENCANA	
1.02.02.2.02.11	Pengelolaan Pelayanan Kesehatan Orang Terduga Tuberkulosis	Jumlah Orang Terduga Menderita Tuberkulosis yang Mendapatkan Pelayanan Sesuai Standar					456 Orang	0	0	11,070,000		Dana Transfer Khusus-Dana Alokasi Khusus Non Fisik	3. Peningkatan Kualitas Pembangunan Manusia melalui Penyelenggaraan Layanan Dasar, Peningkatan Ketrampilan Teknis Pelaku Ekonomi dan Ketenagakerjaan serta Perlindungan Sosial yang produktif	Puskesmas Palang	456 Orang	0	DINAS KESEHATAN, PENGENDALIAN PENDUDUK DAN KELUARGA BERENCANA	

**Penetapan Perubahan Rencana Kerja Pemerintah Daerah (RKPD)
Kabupaten Tuban
Tahun 2023**

Kode	Kode	Kode	Kode	Kode	Kode	Urusan/ Bidang Urusan/ Program/ Kegiatan/ Sub Kegiatan	Indikator Program/ Kegiatan/ Sub Kegiatan	Target Akhir Periode RPJMD	Realisasi Capaian RKPD Tahun 2021	Prakiraan Capaian Target RKPD Tahun 2022	Capaian Kinerja dan Kerangka Pendanaan						Kelompok Sasaran	Prakiraan Maju Rencana Tahun 2024		Perangkat Daerah Penanggung Jawab			
											Target 2023		Pagu Indikatif			Lokasi		Sumber Dana	Prioritas		Target	Pagu Indikatif	
											Semula	Menjadi	RKPD 2023	APBD 2023	RKPD 2023 Perubahan				Nasional				Daerah
1	02	02	2.02	17		Pengelolaan Pelayanan Kesehatan Lingkungan	Jumlah Dokumen Hasil Pengelolaan Pelayanan Kesehatan Lingkungan					3 Dokumen	0	0	39,812,400		Dana Transfer Khusus- Dana Alokasi Khusus Non Fisik	3. Peningkatan Kualitas Pembangunan Manusia melalui Penyelenggaraa n Layanan Dasar, Peningkatan Ketrampilan Teknis Pelaku Ekonomi dan Ketenagakerjaan serta Perlindungan Sosial yang produktif	Puskesmas Palang	3 Dokumen	0	DINAS KESEHATAN, PENGENDALIAN PENDUDUK DAN KELUARGA BERENCANA	
1	02	02	2.02	18		Pengelolaan Pelayanan Promosi Kesehatan	Jumlah Dokumen Hasil Pengelolaan Pelayanan Promosi Kesehatan					1 Dokumen	0	0	98,167,800		Dana Transfer Khusus- Dana Alokasi Khusus Non Fisik	3. Peningkatan Kualitas Pembangunan Manusia melalui Penyelenggaraa n Layanan Dasar, Peningkatan Ketrampilan Teknis Pelaku Ekonomi dan Ketenagakerjaan serta Perlindungan Sosial yang produktif	Puskesmas Palang	1 Dokumen	0	DINAS KESEHATAN, PENGENDALIAN PENDUDUK DAN KELUARGA BERENCANA	
1	02	02	2.02	20		Pengelolaan Surveilans Kesehatan	Jumlah Dokumen Hasil Pengelolaan Surveilans Kesehatan					1 Dokumen	0	0	1,328,400		Dana Transfer Khusus- Dana Alokasi Khusus Non Fisik	3. Peningkatan Kualitas Pembangunan Manusia melalui Penyelenggaraa n Layanan Dasar, Peningkatan Ketrampilan Teknis Pelaku Ekonomi dan Ketenagakerjaan serta Perlindungan Sosial yang produktif	Puskesmas Palang	1 Dokumen	0	DINAS KESEHATAN, PENGENDALIAN PENDUDUK DAN KELUARGA BERENCANA	

**Penetapan Perubahan Rencana Kerja Pemerintah Daerah (RKPD)
Kabupaten Tuban
Tahun 2023**

Kode	Urusan/ Bidang Urusan/ Program/ Kegiatan/ Sub Kegiatan	Indikator Program/ Kegiatan/ Sub Kegiatan	Target Akhir Periode RPJMD	Realisasi Capaian RKPD Tahun 2021	Prakiraan Capaian Target RKPD Tahun 2022	Capaian Kinerja dan Kerangka Pendanaan							Kelompok Sasaran	Prakiraan Maju Rencana Tahun 2024		Perangkat Daerah Penanggung Jawab		
						Target 2023		Pagu Indikatif			Lokasi	Sumber Dana		Prioritas			Target	Pagu Indikatif
						Semula	Menjadi	RKPD 2023	APBD 2023	RKPD 2023 Perubahan				Nasional	Daerah			
1.02.02.2.02.22	Pengelolaan Pelayanan Kesehatan Jiwa dan NAPZA	Jumlah Penyalahguna NAPZA yang Mendapatkan Pelayanan Kesehatan					2 Orang	0	0	25,065,000		Dana Transfer Khusus-Dana Alokasi Khusus Non Fisik	3. Peningkatan Kualitas Pembangunan Manusia melalui Penyelenggaraan Layanan Dasar, Peningkatan Ketrampilan Teknis Pelaku Ekonomi dan Ketenagakerjaan serta Perlindungan Sosial yang produktif	Puskesmas Palang	2 Orang	0	DINAS KESEHATAN, PENGENDALIAN PENDUDUK DAN KELUARGA BERENCANA	
1.02.02.2.02.25	Pelayanan Kesehatan Penyakit Menular dan Tidak Menular	Jumlah Dokumen Hasil Pelayanan Kesehatan Penyakit Menular dan Tidak Menular					1 Dokumen	0	0	100,144,800		Dana Transfer Khusus-Dana Alokasi Khusus Non Fisik	3. Peningkatan Kualitas Pembangunan Manusia melalui Penyelenggaraan Layanan Dasar, Peningkatan Ketrampilan Teknis Pelaku Ekonomi dan Ketenagakerjaan serta Perlindungan Sosial yang produktif	Puskesmas Palang	1 Dokumen	0	DINAS KESEHATAN, PENGENDALIAN PENDUDUK DAN KELUARGA BERENCANA	
1.02.02.2.02.33	Operasional Pelayanan Puskesmas	Jumlah Dokumen Operasional Pelayanan Puskesmas				2 Dokumen	2 Dokumen	1,078,300,000	704,199,475	138,121,275	Kab. Tuban, Palang, Semua Kelurahan	Dana Transfer Khusus-Dana Alokasi Khusus Non Fisik	4. Perwujudan Kualitas dan Kinerja ASN Sesuai Tuntutan Ekologis Struktur yang Sederhana, Tata Kelola yang Terintegrasi Berbasis Elektronik, Dan Transformasi Pelayanan yang Adaptif	Puskesmas Palang	2 Dokumen	1,186,130,000	DINAS KESEHATAN, PENGENDALIAN PENDUDUK DAN KELUARGA BERENCANA	
1.02.02.2.02.36	Investigasi Awal Kejadian Tidak Diharapkan (Kejadian Ikutan Pasca Imunisasi dan Pemberian Obat Massal)	Jumlah Laporan Hasil Investigasi Awal Kejadian Tidak Diharapkan (Kejadian Ikutan Pasca Imunisasi dan Pemberian Obat Massal)					1 Laporan	0	0	4,428,000		Dana Transfer Khusus-Dana Alokasi Khusus Non Fisik	3. Peningkatan Kualitas Pembangunan Manusia melalui Penyelenggaraan Layanan Dasar, Peningkatan Ketrampilan Teknis Pelaku Ekonomi dan Ketenagakerjaan serta Perlindungan Sosial yang produktif	Puskesmas Palang	1 Laporan	0	DINAS KESEHATAN, PENGENDALIAN PENDUDUK DAN KELUARGA BERENCANA	

**Penetapan Perubahan Rencana Kerja Pemerintah Daerah (RKPD)
Kabupaten Tuban
Tahun 2023**

Kode	Urusan/ Bidang Urusan/ Program/ Kegiatan/ Sub Kegiatan	Indikator Program/ Kegiatan/ Sub Kegiatan	Target Akhir Periode RPJMD	Realisasi Capaian RKPD Tahun 2021	Prakiraan Capaian Target RKPD Tahun 2022	Capaian Kinerja dan Kerangka Pendanaan							Kelompok Sasaran	Prakiraan Maju Rencana Tahun 2024		Perangkat Daerah Penanggung Jawab		
						Target 2023		Pagu Indikatif			Lokasi	Sumber Dana		Prioritas			Target	Pagu Indikatif
						Semula	Menjadi	RKPD 2023	APBD 2023	RKPD 2023 Perubahan				Nasional	Daerah			
1 02 02 2.02 42	Pengelolaan pelayanan kesehatan Malaria	Jumlah orang yang mendapatkan pelayanan kesehatan malaria					1 Orang	0	0	5,214,000		Dana Transfer Khusus-Dana Alokasi Khusus Non Fisik	3. Peningkatan Kualitas Pembangunan Manusia melalui Penyelenggaraan Layanan Dasar, Peningkatan Ketrampilan Teknis Pelaku Ekonomi dan Ketenagakerjaan serta Perlindungan Sosial yang produktif	Puskesmas Palang	1 Orang	0	DINAS KESEHATAN, PENGENDALIAN PENDUDUK DAN KELUARGA BERENCANA	
1 02 05	PROGRAM PEMBERDAYAAN MASYARAKAT BIDANG KESEHATAN							0	0	48,618,800						0		
1 02 05 2.03	Pengembangan dan Pelaksanaan Upaya Kesehatan Bersumber Daya Masyarakat (UKBM) Tingkat Daerah Kabupaten/Kota							0	0	48,618,800						0		
1 02 05 2.03 01	Bimbingan Teknis dan Supervisi Pengembangan dan Pelaksanaan Upaya Kesehatan Bersumber Daya Masyarakat (UKBM)	Jumlah Dokumen Hasil Bimbingan Teknis dan Supervisi Upaya Kesehatan Bersumber Daya Masyarakat (UKBM)					1 Dokumen	0	0	48,618,800		Dana Transfer Khusus-Dana Alokasi Khusus Non Fisik	3. Peningkatan Kualitas Pembangunan Manusia melalui Penyelenggaraan Layanan Dasar, Peningkatan Ketrampilan Teknis Pelaku Ekonomi dan Ketenagakerjaan serta Perlindungan Sosial yang produktif		1 Dokumen	0	DINAS KESEHATAN, PENGENDALIAN PENDUDUK DAN KELUARGA BERENCANA	
1	URUSAN PEMERINTAHAN WAJIB YANG BERKAITAN DENGAN PELAYANAN DASAR																	
1 02	URUSAN PEMERINTAHAN BIDANG KESEHATAN								2,614,497,150	2,228,662,495	2,566,702,311					2,875,946,865		
1 02 01	PROGRAM PENUNJANG URUSAN PEMERINTAHAN DAERAH KABUPATEN/KOTA	Persentase Peningkatan Pendapatan Retribusi Pelayanan Kesehatan Persentase Puskesmas dengan Kinerja Baik	% %	% %	% %	10 % 45.5 %	10 % 45.5 %	1,436,057,150	1,436,057,150	1,774,278,447					10 % 45.5 %	1,579,662,865		
1 02 01 2.10	Peningkatan Pelayanan BLUD	Persentase Realisasi Belanja BLUD	%	%	%	90 %	90 %	1,436,057,150	1,436,057,150	1,774,278,447					90 %	1,579,662,865		

**Penetapan Perubahan Rencana Kerja Pemerintah Daerah (RKPD)
Kabupaten Tuban
Tahun 2023**

Kode	Urusan/ Bidang Urusan/ Program/ Kegiatan/ Sub Kegiatan	Indikator Program/ Kegiatan/ Sub Kegiatan	Target Akhir Periode RPJMD	Realisasi Capaian RKPD Tahun 2021	Prakiraan Capaian Target RKPD Tahun 2022	Capaian Kinerja dan Kerangka Pendanaan								Kelompok Sasaran	Prakiraan Maju Rencana Tahun 2024		Perangkat Daerah Penanggung Jawab	
						Target 2023		Pagu Indikatif			Lokasi	Sumber Dana	Prioritas		Target	Pagu Indikatif		
						Semula	Menjadi	RKPD 2023	APBD 2023	RKPD 2023 Perubahan			Nasional					Daerah
1.02.01.2.10.01	Pelayanan dan Penunjang Pelayanan BLUD	Jumlah BLUD yang Menyediakan Pelayanan dan Penunjang Pelayanan				1 Unit Kerja	1 Unit Kerja	1,436,057,150	1,436,057,150	1,774,278,447	Kab. Tuban, Palang, Semua Kelurahan	Pendapatan dari BLUD	4. Perwujudan Kualitas dan Kinerja ASN Sesuai Tuntutan Ekologis Struktur yang Sederhana, Tata Kelola yang Terintegrasi Berbasis Elektronik, Dan Transformasi Pelayanan yang Adaptif	Puskesmas Sumurgung	1 Unit Kerja	1,579,662,865	DINAS KESEHATAN, PENGENDALIAN PENDUDUK DAN KELUARGA BERENCANA	
1.02.02	PROGRAM PEMENUHAN UPAYA KESEHATAN PERORANGAN DAN UPAYA KESEHATAN MASYARAKAT	Angka Kematian Bayi(AKB) Angka Kematian Ibu (AKI) Persentase balita stunting Persentase desa ODF Persentase fasyankes terakreditasi Persentase Keluarga Sehat	Jiwa Jiwa % % % %	Jiwa Jiwa % % % %		102 Jiwa 28 Jiwa 17 % 60 % 65.5 % 28 %		1,178,440,000	792,605,345	684,723,714					102 Jiwa 28 Jiwa 17 % 60 % 65.5 % 28 %	1,296,284,000		
1.02.02.2.02	Penyediaan Layanan Kesehatan untuk UKM dan UKP Rujukan Tingkat Daerah Kabupaten/Kota	Jumlah puskesmas yang menyelenggarakan upaya kesehatan jiwa Persentase ketersediaan obat dan vaksin di Puskesmas Persentase Puskesmas yang mencapai 93,6% imunisasi dasar lengkap pada bayi	puskesmas % %	puskesmas % %		33 puskesmas 33 puskesmas 97.5 % 97.5 % 88 %		1,178,440,000	792,605,345	684,723,714					33 puskesmas 97.5 % 88 %	1,296,284,000		
1.02.02.2.02.01	Pengelolaan Pelayanan Kesehatan Ibu Hamil	Jumlah Ibu Hamil yang Mendapatkan Pelayanan Kesehatan Sesuai Standar				570 Orang		0	0	66,870,000		Dana Transfer Khusus-Dana Alokasi Khusus Non Fisik	4. Perwujudan Kualitas dan Kinerja ASN Sesuai Tuntutan Ekologis Struktur yang Sederhana, Tata Kelola yang Terintegrasi Berbasis Elektronik, Dan Transformasi Pelayanan yang Adaptif	Puskesmas Sumurgung	570 Orang	0	DINAS KESEHATAN, PENGENDALIAN PENDUDUK DAN KELUARGA BERENCANA	

**Penetapan Perubahan Rencana Kerja Pemerintah Daerah (RKPD)
Kabupaten Tuban
Tahun 2023**

Kode	Urusan/ Bidang Urusan/ Program/ Kegiatan/ Sub Kegiatan	Indikator Program/ Kegiatan/ Sub Kegiatan	Target Akhir Periode RPJMD	Realisasi Capaian RKPD Tahun 2021	Prakiraan Capaian Target RKPD Tahun 2022	Capaian Kinerja dan Kerangka Pendanaan							Kelompok Sasaran	Prakiraan Maju Rencana Tahun 2024		Perangkat Daerah Penanggung Jawab		
						Target 2023		Pagu Indikatif			Lokasi	Sumber Dana		Prioritas			Target	Pagu Indikatif
						Semula	Menjadi	RKPD 2023	APBD 2023	RKPD 2023 Perubahan				Nasional	Daerah			
1.02.02.2.02.04	Pengelolaan Pelayanan Kesehatan Balita	Jumlah Balita yang Mendapatkan Pelayanan Kesehatan Sesuai Standar					2000 Orang	0	0	1,918,800		Dana Transfer Khusus-Dana Alokasi Khusus Non Fisik	3. Peningkatan Kualitas Pembangunan Manusia melalui Penyelenggaraan Layanan Dasar, Peningkatan Ketrampilan Teknis Pelaku Ekonomi dan Ketenagakerjaan serta Perlindungan Sosial yang produktif	Puskesmas Sumurgung	2000 Orang	0	DINAS KESEHATAN, PENGENDALIAN PENDUDUK DAN KELUARGA BERENCANA	
1.02.02.2.02.06	Pengelolaan Pelayanan Kesehatan pada Usia Produktif	Jumlah Penduduk Usia Produktif yang Mendapatkan Pelayanan Kesehatan Sesuai Standar					25060 Orang	0	0	10,528,800		Dana Transfer Khusus-Dana Alokasi Khusus Non Fisik	4. Perwujudan Kualitas dan Kinerja ASN Sesuai Tuntutan Ekologis Struktur yang Sederhana, Tata Kelola yang Terintegrasi Berbasis Elektronik, Dan Transformasi Pelayanan yang Adaptif	Puskesmas Sumurgung	25060 Orang	0	DINAS KESEHATAN, PENGENDALIAN PENDUDUK DAN KELUARGA BERENCANA	
1.02.02.2.02.10	Pengelolaan Pelayanan Kesehatan Orang dengan Gangguan Jiwa Berat	Jumlah Orang yang Mendapatkan Pelayanan Kesehatan Orang dengan Gangguan Jiwa Berat Sesuai Standar					45 Orang	0	0	1,328,400		Dana Transfer Khusus-Dana Alokasi Khusus Non Fisik	3. Peningkatan Kualitas Pembangunan Manusia melalui Penyelenggaraan Layanan Dasar, Peningkatan Ketrampilan Teknis Pelaku Ekonomi dan Ketenagakerjaan serta Perlindungan Sosial yang produktif	Puskesmas Sumurgung	45 Orang	0	DINAS KESEHATAN, PENGENDALIAN PENDUDUK DAN KELUARGA BERENCANA	
1.02.02.2.02.11	Pengelolaan Pelayanan Kesehatan Orang Terduga Tuberkulosis	Jumlah Orang Terduga Menderita Tuberkulosis yang Mendapatkan Pelayanan Sesuai Standar					40 Orang	0	0	22,543,200		Dana Transfer Khusus-Dana Alokasi Khusus Non Fisik	3. Peningkatan Kualitas Pembangunan Manusia melalui Penyelenggaraan Layanan Dasar, Peningkatan Ketrampilan Teknis Pelaku Ekonomi dan Ketenagakerjaan serta Perlindungan Sosial yang produktif	Puskesmas Sumurgung	40 Orang	0	DINAS KESEHATAN, PENGENDALIAN PENDUDUK DAN KELUARGA BERENCANA	

**Penetapan Perubahan Rencana Kerja Pemerintah Daerah (RKPD)
Kabupaten Tuban
Tahun 2023**

Kode	Urusan/ Bidang Urusan/ Program/ Kegiatan/ Sub Kegiatan	Indikator Program/ Kegiatan/ Sub Kegiatan	Target Akhir Periode RPJMD	Realisasi Capaian RKPD Tahun 2021	Prakiraan Capaian Target RKPD Tahun 2022	Capaian Kinerja dan Kerangka Pendanaan							Kelompok Sasaran	Prakiraan Maju Rencana Tahun 2024		Perangkat Daerah Penanggung Jawab		
						Target 2023		Pagu Indikatif			Lokasi	Sumber Dana		Prioritas			Target	Pagu Indikatif
						Semula	Menjadi	RKPD 2023	APBD 2023	RKPD 2023 Perubahan				Nasional	Daerah			
1.02.02.2.02.17	Pengelolaan Pelayanan Kesehatan Lingkungan	Jumlah Dokumen Hasil Pengelolaan Pelayanan Kesehatan Lingkungan					4 Dokumen	0	0	30,569,400		Dana Transfer Khusus-Dana Alokasi Khusus Non Fisik	3. Peningkatan Kualitas Pembangunan Manusia melalui Penyelenggaraan Layanan Dasar, Peningkatan Ketrampilan Teknis Pelaku Ekonomi dan Ketenagakerjaan serta Perlindungan Sosial yang produktif	Puskesmas Sumurgung	4 Dokumen	0	DINAS KESEHATAN, PENGENDALIAN PENDUDUK DAN KELUARGA BERENCANA	
1.02.02.2.02.18	Pengelolaan Pelayanan Promosi Kesehatan	Jumlah Dokumen Hasil Pengelolaan Pelayanan Promosi Kesehatan					1 Dokumen	0	0	59,272,900		Dana Transfer Khusus-Dana Alokasi Khusus Non Fisik	3. Peningkatan Kualitas Pembangunan Manusia melalui Penyelenggaraan Layanan Dasar, Peningkatan Ketrampilan Teknis Pelaku Ekonomi dan Ketenagakerjaan serta Perlindungan Sosial yang produktif	Puskesmas Sumurgung	1 Dokumen	0	DINAS KESEHATAN, PENGENDALIAN PENDUDUK DAN KELUARGA BERENCANA	
1.02.02.2.02.20	Pengelolaan Surveilans Kesehatan	Jumlah Dokumen Hasil Pengelolaan Surveilans Kesehatan					1 Dokumen	0	0	2,804,400		Dana Transfer Khusus-Dana Alokasi Khusus Non Fisik	3. Peningkatan Kualitas Pembangunan Manusia melalui Penyelenggaraan Layanan Dasar, Peningkatan Ketrampilan Teknis Pelaku Ekonomi dan Ketenagakerjaan serta Perlindungan Sosial yang produktif	Puskesmas Sumurgung	1 Dokumen	0	DINAS KESEHATAN, PENGENDALIAN PENDUDUK DAN KELUARGA BERENCANA	

**Penetapan Perubahan Rencana Kerja Pemerintah Daerah (RKPD)
Kabupaten Tuban
Tahun 2023**

Kode	Urusan/ Bidang Urusan/ Program/ Kegiatan/ Sub Kegiatan	Indikator Program/ Kegiatan/ Sub Kegiatan	Target Akhir Periode RPJMD	Realisasi Capaian RKPD Tahun 2021	Prakiraan Capaian Target RKPD Tahun 2022	Capaian Kinerja dan Kerangka Pendanaan							Kelompok Sasaran	Prakiraan Maju Rencana Tahun 2024		Perangkat Daerah Penanggung Jawab		
						Target 2023		Pagu Indikatif			Lokasi	Sumber Dana		Prioritas			Target	Pagu Indikatif
						Semula	Menjadi	RKPD 2023	APBD 2023	RKPD 2023 Perubahan				Nasional	Daerah			
1.02.02.2.02.22	Pengelolaan Pelayanan Kesehatan Jiwa dan NAPZA	Jumlah Penyalahguna NAPZA yang Mendapatkan Pelayanan Kesehatan					10 Orang	0	0	39,308,400		Dana Transfer Khusus-Dana Alokasi Khusus Non Fisik	3. Peningkatan Kualitas Pembangunan Manusia melalui Penyelenggaraan Layanan Dasar, Peningkatan Keterampilan Teknis Pelaku Ekonomi dan Ketenagakerjaan serta Perlindungan Sosial yang produktif	Puskesmas Sumurgung	10 Orang	0	DINAS KESEHATAN, PENGENDALIAN PENDUDUK DAN KELUARGA BERENCANA	
1.02.02.2.02.25	Pelayanan Kesehatan Penyakit Menular dan Tidak Menular	Jumlah Dokumen Hasil Pelayanan Kesehatan Penyakit Menular dan Tidak Menular					1 Dokumen	0	0	100,243,150		Dana Transfer Khusus-Dana Alokasi Khusus Non Fisik	3. Peningkatan Kualitas Pembangunan Manusia melalui Penyelenggaraan Layanan Dasar, Peningkatan Keterampilan Teknis Pelaku Ekonomi dan Ketenagakerjaan serta Perlindungan Sosial yang produktif	Puskesmas Sumurgung	1 Dokumen	0	DINAS KESEHATAN, PENGENDALIAN PENDUDUK DAN KELUARGA BERENCANA	
1.02.02.2.02.28	Pengambilan dan Pengiriman Spesimen Penyakit Potensial KLB ke Laboratorium Rujukan/Nasional	Jumlah Spesimen Penyakit Potensial Kejadian Luar Biasa (KLB) ke Laboratorium Rujukan/Nasional yang Didistribusikan					1 Paket	0	0	553,500		Dana Transfer Khusus-Dana Alokasi Khusus Non Fisik	3. Peningkatan Kualitas Pembangunan Manusia melalui Penyelenggaraan Layanan Dasar, Peningkatan Keterampilan Teknis Pelaku Ekonomi dan Ketenagakerjaan serta Perlindungan Sosial yang produktif	Puskesmas Sumurgung	1 Paket	0	DINAS KESEHATAN, PENGENDALIAN PENDUDUK DAN KELUARGA BERENCANA	
1.02.02.2.02.33	Operasional Pelayanan Puskesmas	Jumlah Dokumen Operasional Pelayanan Puskesmas				3 Dokumen	3 Dokumen	1,178,440,000	792,605,345	205,509,645	Kab. Tuban, Palang, Semua Kelurahan	PENDAPATAN ASLI DAERAH (PAD) DAK Non Fisik-BOKB-KB	4. Perwujudan Kualitas dan Kinerja ASN Sesuai Tuntutan Ekologis Struktur yang Sederhana, Tata Kelola yang Terintegrasi Berbasis Elektronik, Dan Transformasi Pelayanan yang Adaptif	Puskesmas Sumurgung	3 Dokumen	1,296,284,000	DINAS KESEHATAN, PENGENDALIAN PENDUDUK DAN KELUARGA BERENCANA	

**Penetapan Perubahan Rencana Kerja Pemerintah Daerah (RKPD)
Kabupaten Tuban
Tahun 2023**

Kode	Urusan/ Bidang Urusan/ Program/ Kegiatan/ Sub Kegiatan	Indikator Program/ Kegiatan/ Sub Kegiatan	Target Akhir Periode RPJMD	Realisasi Capaian RKPD Tahun 2021	Prakiraan Capaian Target RKPD Tahun 2022	Capaian Kinerja dan Kerangka Pendanaan							Kelompok Sasaran	Prakiraan Maju Rencana Tahun 2024		Perangkat Daerah Penanggung Jawab		
						Target 2023		Pagu Indikatif			Lokasi	Sumber Dana		Prioritas			Target	Pagu Indikatif
						Semula	Menjadi	RKPD 2023	APBD 2023	RKPD 2023 Perubahan				Nasional	Daerah			
1 02 02 2.02 36	Investigasi Awal Kejadian Tidak Diharapkan (Kejadian Ikutan Pasca Imunisasi dan Pemberian Obat Massal)	Jumlah Laporan Hasil Investigasi Awal Kejadian Tidak Diharapkan (Kejadian Ikutan Pasca Imunisasi dan Pemberian Obat Massal)					1 Laporan	0	0	1,180,800		Dana Transfer Khusus-Dana Alokasi Khusus Non Fisik	3. Peningkatan Kualitas Pembangunan Manusia melalui Penyelenggaraan Layanan Dasar, Peningkatan Ketrampilan Teknis Pelaku Ekonomi dan Ketenagakerjaan serta Perlindungan Sosial yang produktif	Puskesmas Sumurgung	1 Laporan	0	DINAS KESEHATAN, PENGENDALIAN PENDUDUK DAN KELUARGA BERENCANA	
1 02 02 2.02 42	Pengelolaan pelayanan kesehatan Malaria	Jumlah orang yang mendapatkan pelayanan kesehatan malaria					1 Orang	0	0	6,537,600		Dana Transfer Khusus-Dana Alokasi Khusus Non Fisik	3. Peningkatan Kualitas Pembangunan Manusia melalui Penyelenggaraan Layanan Dasar, Peningkatan Ketrampilan Teknis Pelaku Ekonomi dan Ketenagakerjaan serta Perlindungan Sosial yang produktif	Puskesmas Sumurgung	1 Orang	0	DINAS KESEHATAN, PENGENDALIAN PENDUDUK DAN KELUARGA BERENCANA	
1 02 05	PROGRAM PEMBERDAYAAN MASYARAKAT BIDANG KESEHATAN							0	0	107,700,150						0		
1 02 05 2.03	Pengembangan dan Pelaksanaan Upaya Kesehatan Bersumber Daya Masyarakat (UKBM) Tingkat Daerah Kabupaten/Kota							0	0	107,700,150						0		

**Penetapan Perubahan Rencana Kerja Pemerintah Daerah (RKPD)
Kabupaten Tuban
Tahun 2023**

Kode	Urusan/ Bidang Urusan/ Program/ Kegiatan/ Sub Kegiatan	Indikator Program/ Kegiatan/ Sub Kegiatan	Target Akhir Periode RPJMD	Realisasi Capaian RKPD Tahun 2021	Prakiraan Capaian Target RKPD Tahun 2022	Capaian Kinerja dan Kerangka Pendanaan							Kelompok Sasaran	Prakiraan Maju Rencana Tahun 2024		Perangkat Daerah Penanggung Jawab		
						Target 2023		Pagu Indikatif			Lokasi	Sumber Dana		Prioritas			Target	Pagu Indikatif
						Semula	Menjadi	RKPD 2023	APBD 2023	RKPD 2023 Perubahan				Nasional	Daerah			
1.02.05.2.03.01	Bimbingan Teknis dan Supervisi Pengembangan dan Pelaksanaan Upaya Kesehatan Bersumber Daya Masyarakat (UKBM)	Jumlah Dokumen Hasil Bimbingan Teknis dan Supervisi Upaya Kesehatan Bersumber Daya Masyarakat (UKBM)					1 Dokumen	0	0	107,700,150		Dana Transfer Khusus-Dana Alokasi Khusus Non Fisik	3. Peningkatan Kualitas Pembangunan Manusia melalui Penyelenggaraan Layanan Dasar, Peningkatan Ketrampilan Teknis Pelaku Ekonomi dan Ketenagakerjaan serta Perlindungan Sosial yang produktif	1 Dokumen	0	DINAS KESEHATAN, PENGENDALIAN PENDUDUK DAN KELUARGA BERENCANA		
1	URUSAN PEMERINTAHAN WAJIB YANG BERKAITAN DENGAN PELAYANAN DASAR																	
1.02	URUSAN PEMERINTAHAN BIDANG KESEHATAN							3,008,082,050	2,605,788,682	3,562,109,255					3,126,866,050			
1.02.01	PROGRAM PENUNJANG URUSAN PEMERINTAHAN DAERAH KABUPATEN/KOTA	Persentase Peningkatan Pendapatan Retribusi Pelayanan Kesehatan Persentase Puskesmas dengan Kinerja Baik	% %	% %	% %	10 % 45.5 %	10 % 45.5 %	1,820,242,050	1,820,242,050	2,776,601,323				10 % 45.5 %	1,820,242,050			
1.02.01.2.10	Peningkatan Pelayanan BLUD	Persentase Realisasi Belanja BLUD	%	%	%	90 %	90 %	1,820,242,050	1,820,242,050	2,776,601,323				90 %	1,820,242,050			
1.02.01.2.10.01	Pelayanan dan Penunjang Pelayanan BLUD	Jumlah BLUD yang Menyediakan Pelayanan dan Penunjang Pelayanan				1 Unit Kerja	1 Unit Kerja	1,820,242,050	1,820,242,050	2,776,601,323	Kab. Tuban, Semanding, Semua Kelurahan	Pendapatan dari BLUD	4. Perwujudan Kualitas dan Kinerja ASN Sesuai Tuntutan Ekologis Struktur yang Sederhana, Tata Kelola yang Terintegrasi Berbasis Elektronik, Dan Transformasi Pelayanan yang Adaptif	Puskesmas Semanding	1 Unit Kerja	1,820,242,050	DINAS KESEHATAN, PENGENDALIAN PENDUDUK DAN KELUARGA BERENCANA	
1.02.02	PROGRAM PEMENUHAN UPAYA KESEHATAN PERORANGAN DAN UPAYA KESEHATAN MASYARAKAT	Angka Kematian Bayi(AKB) Angka Kematian Ibu (AKI) Persentase balita stunting Persentase desa ODF Persentase fasyankes terakreditasi Persentase Keluarga Sehat	Jiwa Jiwa % % % %	Jiwa Jiwa % % % %	Jiwa Jiwa % % % %	102 Jiwa 28 Jiwa 17 % 60 % 65.5 % 28 %		1,187,840,000	785,546,632	683,977,132				102 Jiwa 28 Jiwa 17 % 60 % 65.5 % 28 %	1,306,624,000			

**Penetapan Perubahan Rencana Kerja Pemerintah Daerah (RKPD)
Kabupaten Tuban
Tahun 2023**

Kode	Urusan/ Bidang Urusan/ Program/ Kegiatan/ Sub Kegiatan	Indikator Program/ Kegiatan/ Sub Kegiatan	Target Akhir Periode RPJMD	Realisasi Capaian RKPD Tahun 2021	Prakiraan Capaian Target RKPD Tahun 2022	Capaian Kinerja dan Kerangka Pendanaan							Kelompok Sasaran	Prakiraan Maju Rencana Tahun 2024		Perangkat Daerah Penanggung Jawab		
						Target 2023		Pagu Indikatif			Lokasi	Sumber Dana		Prioritas			Target	Pagu Indikatif
						Semula	Menjadi	RKPD 2023	APBD 2023	RKPD 2023 Perubahan				Nasional	Daerah			
1.02.02.2.02	Penyediaan Layanan Kesehatan untuk UKM dan UKP Rujukan Tingkat Daerah Kabupaten/Kota	Jumlah puskesmas yang menyelenggarakan upaya kesehatan jiwa Persentase ketersediaan obat dan vaksin di Puskesmas Persentase Puskesmas yang mencapai 93,6% imunisasi dasar lengkap pada bayi	puskesmas % %	puskesmas % %	puskesmas % %	33 puskesmas 97.5 %	33 puskesmas 97.5 % 88 %	1,187,840,000	785,546,632	683,977,132					33 puskesmas 97.5 % 88 %	1,306,624,000		
1.02.02.2.02.01	Pengelolaan Pelayanan Kesehatan Ibu Hamil	Jumlah Ibu Hamil yang Mendapatkan Pelayanan Kesehatan Sesuai Standar					800 Orang	0	0	45,882,000		Dana Transfer Khusus-Dana Alokasi Khusus Non Fisik	4. Perwujudan Kualitas dan Kinerja ASN Sesuai Tuntutan Ekologis Struktur yang Sederhana, Tata Kelola yang Terintegrasi Berbasis Elektronik, Dan Transformasi Pelayanan yang Adaptif	Puskesmas Semanding	800 Orang	0	DINAS KESEHATAN, PENGENDALIAN PENDUDUK DAN KELUARGA BERENCANA	
1.02.02.2.02.04	Pengelolaan Pelayanan Kesehatan Balita	Jumlah Balita yang Mendapatkan Pelayanan Kesehatan Sesuai Standar					2993 Orang	0	0	2,214,000		Dana Transfer Khusus-Dana Alokasi Khusus Non Fisik	3. Peningkatan Kualitas Pembangunan Manusia melalui Penyelenggaraan Layanan Dasar, Peningkatan Keterampilan Teknis Pelaku Ekonomi dan Ketenagakerjaan serta Perlindungan Sosial yang produktif	Puskesmas Semanding	2993 Orang	0	DINAS KESEHATAN, PENGENDALIAN PENDUDUK DAN KELUARGA BERENCANA	
1.02.02.2.02.06	Pengelolaan Pelayanan Kesehatan pada Usia Produktif	Jumlah Penduduk Usia Produktif yang Mendapatkan Pelayanan Kesehatan Sesuai Standar					37575 Orang	0	0	17,469,500		Dana Transfer Khusus-Dana Alokasi Khusus Non Fisik	4. Perwujudan Kualitas dan Kinerja ASN Sesuai Tuntutan Ekologis Struktur yang Sederhana, Tata Kelola yang Terintegrasi Berbasis Elektronik, Dan Transformasi Pelayanan yang Adaptif	Puskesmas Semanding	37575 Orang	0	DINAS KESEHATAN, PENGENDALIAN PENDUDUK DAN KELUARGA BERENCANA	

**Penetapan Perubahan Rencana Kerja Pemerintah Daerah (RKPD)
Kabupaten Tuban
Tahun 2023**

Kode	Urusan/ Bidang Urusan/ Program/ Kegiatan/ Sub Kegiatan	Indikator Program/ Kegiatan/ Sub Kegiatan	Target Akhir Periode RPJMD	Realisasi Capaian RKPD Tahun 2021	Prakiraan Capaian Target RKPD Tahun 2022	Capaian Kinerja dan Kerangka Pendanaan							Kelompok Sasaran	Prakiraan Maju Rencana Tahun 2024		Perangkat Daerah Penanggung Jawab		
						Target 2023		Pagu Indikatif			Lokasi	Sumber Dana		Prioritas			Target	Pagu Indikatif
						Semula	Menjadi	RKPD 2023	APBD 2023	RKPD 2023 Perubahan				Nasional	Daerah			
1.02.02.2.02.10	Pengelolaan Pelayanan Kesehatan Orang dengan Gangguan Jiwa Berat	Jumlah Orang yang Mendapatkan Pelayanan Kesehatan Orang dengan Gangguan Jiwa Berat Sesuai Standar					110 Orang	0	0	4,870,800		Dana Transfer Khusus-Dana Alokasi Khusus Non Fisik	3. Peningkatan Kualitas Pembangunan Manusia melalui Penyelenggaraan Layanan Dasar, Peningkatan Ketrampilan Teknis Pelaku Ekonomi dan Ketenagakerjaan serta Perlindungan Sosial yang produktif	Puskesmas Semanding	110 Orang	0	DINAS KESEHATAN, PENGENDALIAN PENDUDUK DAN KELUARGA BERENCANA	
1.02.02.2.02.11	Pengelolaan Pelayanan Kesehatan Orang Terduga Tuberkulosis	Jumlah Orang Terduga Menderita Tuberkulosis yang Mendapatkan Pelayanan Sesuai Standar					700 Orang	0	0	12,988,800		Dana Transfer Khusus-Dana Alokasi Khusus Non Fisik	3. Peningkatan Kualitas Pembangunan Manusia melalui Penyelenggaraan Layanan Dasar, Peningkatan Ketrampilan Teknis Pelaku Ekonomi dan Ketenagakerjaan serta Perlindungan Sosial yang produktif	Puskesmas Semanding	700 Orang	0	DINAS KESEHATAN, PENGENDALIAN PENDUDUK DAN KELUARGA BERENCANA	
1.02.02.2.02.15	Pengelolaan Pelayanan Kesehatan Gizi Masyarakat	Jumlah Dokumen Hasil Pengelolaan Pelayanan Kesehatan Gizi Masyarakat					2 Dokumen	0	0	62,276,800		Dana Transfer Khusus-Dana Alokasi Khusus Non Fisik	3. Peningkatan Kualitas Pembangunan Manusia melalui Penyelenggaraan Layanan Dasar, Peningkatan Ketrampilan Teknis Pelaku Ekonomi dan Ketenagakerjaan serta Perlindungan Sosial yang produktif	Puskesmas Semanding	2 Dokumen	0	DINAS KESEHATAN, PENGENDALIAN PENDUDUK DAN KELUARGA BERENCANA	

**Penetapan Perubahan Rencana Kerja Pemerintah Daerah (RKPD)
Kabupaten Tuban
Tahun 2023**

Kode	Urusan/ Bidang Urusan/ Program/ Kegiatan/ Sub Kegiatan	Indikator Program/ Kegiatan/ Sub Kegiatan	Target Akhir Periode RPJMD	Realisasi Capaian RKPD Tahun 2021	Prakiraan Capaian Target RKPD Tahun 2022	Capaian Kinerja dan Kerangka Pendanaan							Kelompok Sasaran	Prakiraan Maju Rencana Tahun 2024		Perangkat Daerah Penanggung Jawab		
						Target 2023		Pagu Indikatif			Lokasi	Sumber Dana		Prioritas			Target	Pagu Indikatif
						Semula	Menjadi	RKPD 2023	APBD 2023	RKPD 2023 Perubahan				Nasional	Daerah			
1.02.02.2.02.33	Operasional Pelayanan Puskesmas	Jumlah Dokumen Operasional Pelayanan Puskesmas				3 Dokumen	3 Dokumen	1,187,840,000	785,546,632	169,594,632	Kab. Tuban, Semanding, Semua Kelurahan	Dana Transfer Umum-Dana Alokasi Umum, Dana Transfer Khusus-Dana Alokasi Khusus Non Fisik	4. Perwujudan Kualitas dan Kinerja ASN Sesuai Tuntutan Ekologis Struktur yang Sederhana, Tata Kelola yang Terintegrasi Berbasis Elektronik, Dan Transformasi Pelayanan yang Adaptif	Puskesmas Semanding	3 Dokumen	1,306,624,000	DINAS KESEHATAN, PENGENDALIAN PENDUDUK DAN KELUARGA BERENCANA	
1.02.02.2.02.36	Investigasi Awal Kejadian Tidak Diharapkan (Kejadian Ikutan Pasca Imunisasi dan Pemberian Obat Massal)	Jumlah Laporan Hasil Investigasi Awal Kejadian Tidak Diharapkan (Kejadian Ikutan Pasca Imunisasi dan Pemberian Obat Massal)					1 Laporan	0	0	996,300		Dana Transfer Khusus-Dana Alokasi Khusus Non Fisik	3. Peningkatan Kualitas Pembangunan Manusia melalui Penyelenggaraan Layanan Dasar, Peningkatan Ketrampilan Teknis Pelaku Ekonomi dan Ketenagakerjaan serta Perlindungan Sosial yang produktif	Puskesmas Semanding	1 Laporan	0	DINAS KESEHATAN, PENGENDALIAN PENDUDUK DAN KELUARGA BERENCANA	
1.02.05	PROGRAM PEMBERDAYAAN MASYARAKAT BIDANG KESEHATAN							0	0	101,530,800						0		
1.02.05.2.03	Pengembangan dan Pelaksanaan Upaya Kesehatan Bersumber Daya Masyarakat (UKBM) Tingkat Daerah Kabupaten/Kota							0	0	101,530,800						0		
1.02.05.2.03.01	Bimbingan Teknis dan Supervisi Pengembangan dan Pelaksanaan Upaya Kesehatan Bersumber Daya Masyarakat (UKBM)	Jumlah Dokumen Hasil Bimbingan Teknis dan Supervisi Upaya Kesehatan Bersumber Daya Masyarakat (UKBM)					1 Dokumen	0	0	101,530,800		Dana Transfer Khusus-Dana Alokasi Khusus Non Fisik	3. Peningkatan Kualitas Pembangunan Manusia melalui Penyelenggaraan Layanan Dasar, Peningkatan Ketrampilan Teknis Pelaku Ekonomi dan Ketenagakerjaan serta Perlindungan Sosial yang produktif		1 Dokumen	0	DINAS KESEHATAN, PENGENDALIAN PENDUDUK DAN KELUARGA BERENCANA	

**Penetapan Perubahan Rencana Kerja Pemerintah Daerah (RKPD)
Kabupaten Tuban
Tahun 2023**

Kode	Urusan/ Bidang Urusan/ Program/ Kegiatan/ Sub Kegiatan	Indikator Program/ Kegiatan/ Sub Kegiatan	Target Akhir Periode RPJMD	Realisasi Capaian RKPD Tahun 2021	Prakiraan Capaian Target RKPD Tahun 2022	Capaian Kinerja dan Kerangka Pendanaan							Kelompok Sasaran	Prakiraan Maju Rencana Tahun 2024		Perangkat Daerah Penanggung Jawab		
						Target 2023		Pagu Indikatif			Lokasi	Sumber Dana		Prioritas			Target	Pagu Indikatif
						Semula	Menjadi	RKPD 2023	APBD 2023	RKPD 2023 Perubahan				Nasional	Daerah			
1.02.02.2.02.01	Pengelolaan Pelayanan Kesehatan Ibu Hamil	Jumlah Ibu Hamil yang Mendapatkan Pelayanan Kesehatan Sesuai Standar					742 Orang	0	0	74,540,800		Dana Transfer Khusus-Dana Alokasi Khusus Non Fisik	4. Perwujudan Kualitas dan Kinerja ASN Sesuai Tuntutan Ekologis Struktur yang Sederhana, Tata Kelola yang Terintegrasi Berbasis Elektronik, Dan Transformasi Pelayanan yang Adaptif	Puskesmas Wire	742 Orang	0	DINAS KESEHATAN, PENGENDALIAN PENDUDUK DAN KELUARGA BERENCANA	
1.02.02.2.02.04	Pengelolaan Pelayanan Kesehatan Balita	Jumlah Balita yang Mendapatkan Pelayanan Kesehatan Sesuai Standar					3017 Orang	0	0	2,361,600		Dana Transfer Khusus-Dana Alokasi Khusus Non Fisik	3. Peningkatan Kualitas Pembangunan Manusia melalui Penyelenggaraan Layanan Dasar, Peningkatan Ketrampilan Teknis Pelaku Ekonomi dan Ketenagakerjaan serta Perlindungan Sosial yang produktif	Puskesmas Wire	3017 Orang	0	DINAS KESEHATAN, PENGENDALIAN PENDUDUK DAN KELUARGA BERENCANA	
1.02.02.2.02.06	Pengelolaan Pelayanan Kesehatan pada Usia Produktif	Jumlah Penduduk Usia Produktif yang Mendapatkan Pelayanan Kesehatan Sesuai Standar					33198 Orang	0	0	49,036,400		Dana Transfer Khusus-Dana Alokasi Khusus Non Fisik	4. Perwujudan Kualitas dan Kinerja ASN Sesuai Tuntutan Ekologis Struktur yang Sederhana, Tata Kelola yang Terintegrasi Berbasis Elektronik, Dan Transformasi Pelayanan yang Adaptif	Puskesmas Wire	33198 Orang	0	DINAS KESEHATAN, PENGENDALIAN PENDUDUK DAN KELUARGA BERENCANA	
1.02.02.2.02.10	Pengelolaan Pelayanan Kesehatan Orang dengan Gangguan Jiwa Berat	Jumlah Orang yang Mendapatkan Pelayanan Kesehatan Orang dengan Gangguan Jiwa Berat Sesuai Standar					73 Orang	0	0	1,771,200		Dana Transfer Khusus-Dana Alokasi Khusus Non Fisik	3. Peningkatan Kualitas Pembangunan Manusia melalui Penyelenggaraan Layanan Dasar, Peningkatan Ketrampilan Teknis Pelaku Ekonomi dan Ketenagakerjaan serta Perlindungan Sosial yang produktif	Puskesmas Wire	73 Orang	0	DINAS KESEHATAN, PENGENDALIAN PENDUDUK DAN KELUARGA BERENCANA	

**Penetapan Perubahan Rencana Kerja Pemerintah Daerah (RKPD)
Kabupaten Tuban
Tahun 2023**

Kode	Urusan/ Bidang Urusan/ Program/ Kegiatan/ Sub Kegiatan	Indikator Program/ Kegiatan/ Sub Kegiatan	Target Akhir Periode RPJMD	Realisasi Capaian RKPD Tahun 2021	Prakiraan Capaian Target RKPD Tahun 2022	Capaian Kinerja dan Kerangka Pendanaan							Kelompok Sasaran	Prakiraan Maju Rencana Tahun 2024		Perangkat Daerah Penanggung Jawab		
						Target 2023		Pagu Indikatif			Lokasi	Sumber Dana		Prioritas			Target	Pagu Indikatif
						Semula	Menjadi	RKPD 2023	APBD 2023	RKPD 2023 Perubahan				Nasional	Daerah			
1.02.02.2.02.11	Pengelolaan Pelayanan Kesehatan Orang Terduga Tuberkulosis	Jumlah Orang Terduga Menderita Tuberkulosis yang Mendapatkan Pelayanan Sesuai Standar					104 Orang	0	0	8,856,000		Dana Transfer Khusus-Dana Alokasi Khusus Non Fisik	3. Peningkatan Kualitas Pembangunan Manusia melalui Penyelenggaraan Layanan Dasar, Peningkatan Ketrampilan Teknis Pelaku Ekonomi dan Ketenagakerjaan serta Perlindungan Sosial yang produktif	Puskesmas Wire	104 Orang	0	DINAS KESEHATAN, PENGENDALIAN PENDUDUK DAN KELUARGA BERENCANA	
1.02.02.2.02.15	Pengelolaan Pelayanan Kesehatan Gizi Masyarakat	Jumlah Dokumen Hasil Pengelolaan Pelayanan Kesehatan Gizi Masyarakat					2 Dokumen	0	0	34,241,690		Dana Transfer Khusus-Dana Alokasi Khusus Non Fisik	3. Peningkatan Kualitas Pembangunan Manusia melalui Penyelenggaraan Layanan Dasar, Peningkatan Ketrampilan Teknis Pelaku Ekonomi dan Ketenagakerjaan serta Perlindungan Sosial yang produktif	Puskesmas Wire	2 Dokumen	0	DINAS KESEHATAN, PENGENDALIAN PENDUDUK DAN KELUARGA BERENCANA	
1.02.02.2.02.16	Pengelolaan Pelayanan Kesehatan Kerja dan Olahraga	Jumlah Dokumen Hasil Pengelolaan Pelayanan Kesehatan Kerja dan Olahraga					2 Dokumen	0	0	8,964,000		Dana Transfer Khusus-Dana Alokasi Khusus Non Fisik	3. Peningkatan Kualitas Pembangunan Manusia melalui Penyelenggaraan Layanan Dasar, Peningkatan Ketrampilan Teknis Pelaku Ekonomi dan Ketenagakerjaan serta Perlindungan Sosial yang produktif	Puskesmas Wire	2 Dokumen	0	DINAS KESEHATAN, PENGENDALIAN PENDUDUK DAN KELUARGA BERENCANA	

**Penetapan Perubahan Rencana Kerja Pemerintah Daerah (RKPD)
Kabupaten Tuban
Tahun 2023**

Kode	Urusan/ Bidang Urusan/ Program/ Kegiatan/ Sub Kegiatan	Indikator Program/ Kegiatan/ Sub Kegiatan	Target Akhir Periode RPJMD	Realisasi Capaian RKPD Tahun 2021	Prakiraan Capaian Target RKPD Tahun 2022	Capaian Kinerja dan Kerangka Pendanaan							Kelompok Sasaran	Prakiraan Maju Rencana Tahun 2024		Perangkat Daerah Penanggung Jawab		
						Target 2023		Pagu Indikatif			Lokasi	Sumber Dana		Prioritas			Target	Pagu Indikatif
						Semula	Menjadi	RKPD 2023	APBD 2023	RKPD 2023 Perubahan				Nasional	Daerah			
1.02.02.2.02.17	Pengelolaan Pelayanan Kesehatan Lingkungan	Jumlah Dokumen Hasil Pengelolaan Pelayanan Kesehatan Lingkungan					5 Dokumen	0	0	63,324,800		Dana Transfer Khusus-Dana Alokasi Khusus Non Fisik	3. Peningkatan Kualitas Pembangunan Manusia melalui Penyelenggaraan Layanan Dasar, Peningkatan Ketrampilan Teknis Pelaku Ekonomi dan Ketenagakerjaan serta Perlindungan Sosial yang produktif	Puskesmas Wire	5 Dokumen	0	DINAS KESEHATAN, PENGENDALIAN PENDUDUK DAN KELUARGA BERENCANA	
1.02.02.2.02.18	Pengelolaan Pelayanan Promosi Kesehatan	Jumlah Dokumen Hasil Pengelolaan Pelayanan Promosi Kesehatan					1 Dokumen	0	0	155,266,200		Dana Transfer Khusus-Dana Alokasi Khusus Non Fisik	3. Peningkatan Kualitas Pembangunan Manusia melalui Penyelenggaraan Layanan Dasar, Peningkatan Ketrampilan Teknis Pelaku Ekonomi dan Ketenagakerjaan serta Perlindungan Sosial yang produktif	Puskesmas Wire	1 Dokumen	0	DINAS KESEHATAN, PENGENDALIAN PENDUDUK DAN KELUARGA BERENCANA	
1.02.02.2.02.20	Pengelolaan Surveilans Kesehatan	Jumlah Dokumen Hasil Pengelolaan Surveilans Kesehatan					1 Dokumen	0	0	4,428,000		Dana Transfer Khusus-Dana Alokasi Khusus Non Fisik	3. Peningkatan Kualitas Pembangunan Manusia melalui Penyelenggaraan Layanan Dasar, Peningkatan Ketrampilan Teknis Pelaku Ekonomi dan Ketenagakerjaan serta Perlindungan Sosial yang produktif	Puskesmas Wire	1 Dokumen	0	DINAS KESEHATAN, PENGENDALIAN PENDUDUK DAN KELUARGA BERENCANA	

**Penetapan Perubahan Rencana Kerja Pemerintah Daerah (RKPD)
Kabupaten Tuban
Tahun 2023**

Kode	Urusan/ Bidang Urusan/ Program/ Kegiatan/ Sub Kegiatan	Indikator Program/ Kegiatan/ Sub Kegiatan	Target Akhir Periode RPJMD	Realisasi Capaian RKPD Tahun 2021	Prakiraan Capaian Target RKPD Tahun 2022	Capaian Kinerja dan Kerangka Pendanaan							Kelompok Sasaran	Prakiraan Maju Rencana Tahun 2024		Perangkat Daerah Penanggung Jawab		
						Target 2023		Pagu Indikatif			Lokasi	Sumber Dana		Prioritas			Target	Pagu Indikatif
						Semula	Menjadi	RKPD 2023	APBD 2023	RKPD 2023 Perubahan				Nasional	Daerah			
1.02.02.2.02.22	Pengelolaan Pelayanan Kesehatan Jiwa dan NAPZA	Jumlah Penyalahguna NAPZA yang Mendapatkan Pelayanan Kesehatan					30 Orang	0	0	18,039,900		Dana Transfer Khusus-Dana Alokasi Khusus Non Fisik	3. Peningkatan Kualitas Pembangunan Manusia melalui Penyelenggaraan Layanan Dasar, Peningkatan Ketrampilan Teknis Pelaku Ekonomi dan Ketenagakerjaan serta Perlindungan Sosial yang produktif	Puskesmas Wire	30 Orang	0	DINAS KESEHATAN, PENGENDALIAN PENDUDUK DAN KELUARGA BERENCANA	
1.02.02.2.02.25	Pelayanan Kesehatan Penyakit Menular dan Tidak Menular	Jumlah Dokumen Hasil Pelayanan Kesehatan Penyakit Menular dan Tidak Menular					1 Dokumen	0	0	88,525,800		Dana Transfer Khusus-Dana Alokasi Khusus Non Fisik	3. Peningkatan Kualitas Pembangunan Manusia melalui Penyelenggaraan Layanan Dasar, Peningkatan Ketrampilan Teknis Pelaku Ekonomi dan Ketenagakerjaan serta Perlindungan Sosial yang produktif	Puskesmas Wire	1 Dokumen	0	DINAS KESEHATAN, PENGENDALIAN PENDUDUK DAN KELUARGA BERENCANA	
1.02.02.2.02.28	Pengambilan dan Pengiriman Spesimen Penyakit Potensial KLB ke Laboratorium Rujukan/Nasional	Jumlah Spesimen Penyakit Potensial Kejadian Luar Biasa (KLB) ke Laboratorium Rujukan/Nasional yang Didistribusikan					1 Paket	0	0	1,180,800		Dana Transfer Khusus-Dana Alokasi Khusus Non Fisik	3. Peningkatan Kualitas Pembangunan Manusia melalui Penyelenggaraan Layanan Dasar, Peningkatan Ketrampilan Teknis Pelaku Ekonomi dan Ketenagakerjaan serta Perlindungan Sosial yang produktif	Puskesmas Wire	1 Paket	0	DINAS KESEHATAN, PENGENDALIAN PENDUDUK DAN KELUARGA BERENCANA	

**Penetapan Perubahan Rencana Kerja Pemerintah Daerah (RKPD)
Kabupaten Tuban
Tahun 2023**

Kode	Urusan/ Bidang Urusan/ Program/ Kegiatan/ Sub Kegiatan	Indikator Program/ Kegiatan/ Sub Kegiatan	Target Akhir Periode RPJMD	Realisasi Capaian RKPD Tahun 2021	Prakiraan Capaian Target RKPD Tahun 2022	Capaian Kinerja dan Kerangka Pendanaan							Kelompok Sasaran	Prakiraan Maju Rencana Tahun 2024		Perangkat Daerah Penanggung Jawab		
						Target 2023		Pagu Indikatif			Lokasi	Sumber Dana		Prioritas			Target	Pagu Indikatif
						Semula	Menjadi	RKPD 2023	APBD 2023	RKPD 2023 Perubahan				Nasional	Daerah			
1.02.02.2.02.33	Operasional Pelayanan Puskesmas	Jumlah Dokumen Operasional Pelayanan Puskesmas				3 Dokumen	3 Dokumen	1,234,590,000	839,109,700	228,783,419	Kab. Tuban, Semanding, Karang Kab. Tuban, Semanding, Gedongombo Kab. Tuban, Semanding, Ngino Kab. Tuban, Semanding, Sambongrejo Kab. Tuban, Semanding, Genaharjo Kab. Tuban, Semanding, Kowang Kab. Tuban, Semanding, Tunah Kab. Tuban, Semanding, Gesing	Dana Transfer Umum- Dana Alokasi Umum Dana Transfer Khusus- Dana Alokasi Khusus Non Fisik	4. Perwujudan Kualitas dan Kinerja ASN Sesuai Tuntutan Ekologis Struktur yang Sederhana, Tata Kelola yang Terintegrasi Berbasis Elektronik, Dan Transformasi Pelayanan yang Adaptif	Puskesmas Wire	3 Dokumen	1,358,049,000	DINAS KESEHATAN, PENGENDALIAN PENDUDUK DAN KELUARGA BERENCANA	
1.02.02.2.02.36	Investigasi Awal Kejadian Tidak Diharapkan (Kejadian Ikutan Pasca Imunisasi dan Pemberian Obat Massal)	Jumlah Laporan Hasil Investigasi Awal Kejadian Tidak Diharapkan (Kejadian Ikutan Pasca Imunisasi dan Pemberian Obat Massal)					1 Laporan	0	0	1,328,400		Dana Transfer Khusus- Dana Alokasi Khusus Non Fisik	3. Peningkatan Kualitas Pembangunan Manusia melalui Penyelenggaraan Layanan Dasar, Peningkatan Ketrampilan Teknis Pelaku Ekonomi dan Ketenagakerjaan serta Perlindungan Sosial yang produktif	Puskesmas Wire	1 Laporan	0	DINAS KESEHATAN, PENGENDALIAN PENDUDUK DAN KELUARGA BERENCANA	
1.02.02.2.02.42	Pengelolaan pelayanan kesehatan Malaria	Jumlah orang yang mendapatkan pelayanan kesehatan malaria					1 Orang	0	0	13,428,000		Dana Transfer Khusus- Dana Alokasi Khusus Non Fisik	3. Peningkatan Kualitas Pembangunan Manusia melalui Penyelenggaraan Layanan Dasar, Peningkatan Ketrampilan Teknis Pelaku Ekonomi dan Ketenagakerjaan serta Perlindungan Sosial yang produktif	Puskesmas Wire	1 Orang	0	DINAS KESEHATAN, PENGENDALIAN PENDUDUK DAN KELUARGA BERENCANA	

**Penetapan Perubahan Rencana Kerja Pemerintah Daerah (RKPD)
Kabupaten Tuban
Tahun 2023**

Kode	Urusan/ Bidang Urusan/ Program/ Kegiatan/ Sub Kegiatan	Indikator Program/ Kegiatan/ Sub Kegiatan	Target Akhir Periode RPJMD	Realisasi Capaian RKPD Tahun 2021	Prakiraan Capaian Target RKPD Tahun 2022	Capaian Kinerja dan Kerangka Pendanaan							Kelompok Sasaran	Prakiraan Maju Rencana Tahun 2024		Perangkat Daerah Penanggung Jawab		
						Target 2023		Pagu Indikatif			Lokasi	Sumber Dana		Prioritas			Target	Pagu Indikatif
						Semula	Menjadi	RKPD 2023	APBD 2023	RKPD 2023 Perubahan				Nasional	Daerah			
1 02 05	PROGRAM PEMBERDAYAAN MASYARAKAT BIDANG KESEHATAN								0	0	86,191,400				0			
1 02 05 2.03	Pengembangan dan Pelaksanaan Upaya Kesehatan Bersumber Daya Masyarakat (UKBM) Tingkat Daerah Kabupaten/Kota								0	0	86,191,400				0			
1 02 05 2.03 01	Bimbingan Teknis dan Supervisi Pengembangan dan Pelaksanaan Upaya Kesehatan Bersumber Daya Masyarakat (UKBM)	Jumlah Dokumen Hasil Bimbingan Teknis dan Supervisi Upaya Kesehatan Bersumber Daya Masyarakat (UKBM)					1 Dokumen		0	0	86,191,400		Dana Transfer Khusus- Dana Alokasi Khusus Non Fisik	3. Peningkatan Kualitas Pembangunan Manusia melalui Penyelenggaraa n Layanan Dasar, Peningkatan Ketrampilan Teknis Pelaku Ekonomi dan Ketenagakerjaan serta Perlindungan Sosial yang produktif	1 Dokumen	0	DINAS KESEHATAN, PENGENDALIAN PENDUDUK DAN KELUARGA BERENCANA	
1	URUSAN PEMERINTAHAN WAJIB YANG BERKAITAN DENGAN PELAYANAN DASAR																	
1 02	URUSAN PEMERINTAHAN BIDANG KESEHATAN								3,461,760,580	3,070,713,729	3,645,690,501				3,807,936,638			
1 02 01	PROGRAM PENUNJANG URUSAN PEMERINTAHAN DAERAH KABUPATEN/KOTA	Persentase Peningkatan Pendapatan Retribusi Pelayanan Kesehatan Persentase Puskesmas dengan Kinerja Baik	% % %	% % %			10 % 45.5 %	10 % 45.5 %	2,078,480,580	2,078,480,580	2,653,461,552				10 % 45.5 %	2,286,328,638		
1 02 01 2.10	Peningkatan Pelayanan BLUD	Persentase Realisasi Belanja BLUD	%	%			90 %	90 %	2,078,480,580	2,078,480,580	2,653,461,552				90 %	2,286,328,638		
1 02 01 2.10 01	Pelayanan dan Penunjang Pelayanan BLUD	Jumlah BLUD yang Menyediakan Pelayanan dan Penunjang Pelayanan					1 Unit Kerja	1 Unit Kerja	2,078,480,580	2,078,480,580	2,653,461,552	Kab. Tuban, Tuban, Semua Kelurahan	Pendapatan dari BLUD	Meningkatkan Sumber Daya Manusia Yang Berkualitas Dan Berdaya Saing	Puskesmas Tuban	1 Unit Kerja	2,286,328,638	DINAS KESEHATAN, PENGENDALIAN PENDUDUK DAN KELUARGA BERENCANA
1 02 01 2.10 01	Pelayanan dan Penunjang Pelayanan BLUD	Jumlah BLUD yang Menyediakan Pelayanan dan Penunjang Pelayanan					1 Unit Kerja	1 Unit Kerja	2,078,480,580	2,078,480,580	2,653,461,552	Kab. Tuban, Tuban, Semua Kelurahan	Pendapatan dari BLUD	Meningkatkan Sumber Daya Manusia Yang Berkualitas Dan Berdaya Saing	Puskesmas Tuban	1 Unit Kerja	2,286,328,638	DINAS KESEHATAN, PENGENDALIAN PENDUDUK DAN KELUARGA BERENCANA

**Penetapan Perubahan Rencana Kerja Pemerintah Daerah (RKPD)
Kabupaten Tuban
Tahun 2023**

Kode	Urusan/ Bidang Urusan/ Program/ Kegiatan/ Sub Kegiatan	Indikator Program/ Kegiatan/ Sub Kegiatan	Target Akhir Periode RPJMD	Realisasi Capaian RKPD Tahun 2021	Prakiraan Capaian Target RKPD Tahun 2022	Capaian Kinerja dan Kerangka Pendanaan							Kelompok Sasaran	Prakiraan Maju Rencana Tahun 2024		Perangkat Daerah Penanggung Jawab		
						Target 2023		Pagu Indikatif			Lokasi	Sumber Dana		Prioritas			Target	Pagu Indikatif
						Semula	Menjadi	RKPD 2023	APBD 2023	RKPD 2023 Perubahan				Nasional	Daerah			
1 02 02	PROGRAM PEMENUHAN UPAYA KESEHATAN PERORANGAN DAN UPAYA KESEHATAN MASYARAKAT	Angka Kematian Bayi(AKB) Angka Kematian Ibu (AKI) Persentase balita stunting Persentase desa ODF Persentase fasyankes terakreditasi Persentase Keluarga Sehat	Jiwa Jiwa % % % %		Jiwa Jiwa % % % %			102 Jiwa 28 Jiwa 17 % 60 % 65.5 % 28 %	1,383,280,000	992,233,149	908,257,749				102 Jiwa 28 Jiwa 17 % 60 % 65.5 % 28 %	1,521,608,000		
1 02 02 2.02	Penyediaan Layanan Kesehatan untuk UKM dan UKP Rujukan Tingkat Daerah Kabupaten/Kota	Jumlah puskesmas yang menyelenggarakan upaya kesehatan jiwa Persentase ketersediaan obat dan vaksin di Puskesmas Persentase Puskesmas yang mencapai 93,6% imunisasi dasar lengkap pada bayi	puskesmas % %		puskesmas % %	33 puskesmas 97.5 %	33 puskesmas 97.5 % 88 %		1,383,280,000	992,233,149	908,257,749				33 puskesmas 97.5 % 88 %	1,521,608,000		
1 02 02 2.02 01	Pengelolaan Pelayanan Kesehatan Ibu Hamil	Jumlah Ibu Hamil yang Mendapatkan Pelayanan Kesehatan Sesuai Standar					828 Orang	0	0	131,723,100		Dana Transfer Khusus-Dana Alokasi Khusus Non Fisik	4. Perwujudan Kualitas dan Kinerja ASN Sesuai Tuntutan Ekologis Struktur yang Sederhana, Tata Kelola yang Terintegrasi Berbasis Elektronik, Dan Transformasi Pelayanan yang Adaptif	Puskesmas Tuban	828 Orang	0	DINAS KESEHATAN, PENGENDALIAN PENDUDUK DAN KELUARGA BERENCANA	
1 02 02 2.02 04	Pengelolaan Pelayanan Kesehatan Balita	Jumlah Balita yang Mendapatkan Pelayanan Kesehatan Sesuai Standar					3096 Orang	0	0	2,583,000		Dana Transfer Khusus-Dana Alokasi Khusus Non Fisik	3. Peningkatan Kualitas Pembangunan Manusia melalui Penyelenggaraan Layanan Dasar, Peningkatan Keterampilan Teknis Pelaku Ekonomi dan Ketenagakerjaan serta Perlindungan Sosial yang produktif	Puskesmas Tuban	3096 Orang	0	DINAS KESEHATAN, PENGENDALIAN PENDUDUK DAN KELUARGA BERENCANA	

**Penetapan Perubahan Rencana Kerja Pemerintah Daerah (RKPD)
Kabupaten Tuban
Tahun 2023**

Kode	Urusan/ Bidang Urusan/ Program/ Kegiatan/ Sub Kegiatan	Indikator Program/ Kegiatan/ Sub Kegiatan	Target Akhir Periode RPJMD	Realisasi Capaian RKPD Tahun 2021	Prakiraan Capaian Target RKPD Tahun 2022	Capaian Kinerja dan Kerangka Pendanaan							Kelompok Sasaran	Prakiraan Maju Rencana Tahun 2024		Perangkat Daerah Penanggung Jawab		
						Target 2023		Pagu Indikatif			Lokasi	Sumber Dana		Prioritas			Target	Pagu Indikatif
						Semula	Menjadi	RKPD 2023	APBD 2023	RKPD 2023 Perubahan				Nasional	Daerah			
1.02.02.2.02.06	Pengelolaan Pelayanan Kesehatan pada Usia Produktif	Jumlah Penduduk Usia Produktif yang Mendapatkan Pelayanan Kesehatan Sesuai Standar					10989 Orang	0	0	19,222,900		Dana Transfer Khusus-Dana Alokasi Khusus Non Fisik	4. Perwujudan Kualitas dan Kinerja ASN Sesuai Tuntutan Ekologis Struktur yang Sederhana, Tata Kelola yang Terintegrasi Berbasis Elektronik, Dan Transformasi Pelayanan yang Adaptif	Puskesmas Tuban	10989 Orang	0	DINAS KESEHATAN, PENGENDALIAN PENDUDUK DAN KELUARGA BERENCANA	
1.02.02.2.02.10	Pengelolaan Pelayanan Kesehatan Orang dengan Gangguan Jiwa Berat	Jumlah Orang yang Mendapatkan Pelayanan Kesehatan Orang dengan Gangguan Jiwa Berat Sesuai Standar					2 Orang	0	0	4,059,000		Dana Transfer Khusus-Dana Alokasi Khusus Non Fisik	3. Peningkatan Kualitas Pembangunan Manusia melalui Penyelenggaraan Layanan Dasar, Peningkatan Ketrampilan Teknis Pelaku Ekonomi dan Ketenagakerjaan serta Perlindungan Sosial yang produktif	Puskesmas Tuban	2 Orang	0	DINAS KESEHATAN, PENGENDALIAN PENDUDUK DAN KELUARGA BERENCANA	
1.02.02.2.02.11	Pengelolaan Pelayanan Kesehatan Orang Terduga Tuberkulosis	Jumlah Orang Terduga Menderita Tuberkulosis yang Mendapatkan Pelayanan Sesuai Standar					112 Orang	0	0	1,476,000		Dana Transfer Khusus-Dana Alokasi Khusus Non Fisik	3. Peningkatan Kualitas Pembangunan Manusia melalui Penyelenggaraan Layanan Dasar, Peningkatan Ketrampilan Teknis Pelaku Ekonomi dan Ketenagakerjaan serta Perlindungan Sosial yang produktif	Puskesmas Tuban	112 Orang	0	DINAS KESEHATAN, PENGENDALIAN PENDUDUK DAN KELUARGA BERENCANA	
1.02.02.2.02.12	Pengelolaan Pelayanan Kesehatan Orang dengan Risiko Terinfeksi HIV	Jumlah Orang Terduga Menderita HIV yang Mendapatkan Pelayanan Sesuai Standar					940 Orang	0	0	3,837,600		Dana Transfer Khusus-Dana Alokasi Khusus Non Fisik	3. Peningkatan Kualitas Pembangunan Manusia melalui Penyelenggaraan Layanan Dasar, Peningkatan Ketrampilan Teknis Pelaku Ekonomi dan Ketenagakerjaan serta Perlindungan Sosial yang produktif	Puskesmas Tuban	940 Orang	0	DINAS KESEHATAN, PENGENDALIAN PENDUDUK DAN KELUARGA BERENCANA	

**Penetapan Perubahan Rencana Kerja Pemerintah Daerah (RKPD)
Kabupaten Tuban
Tahun 2023**

Kode	Urusan/ Bidang Urusan/ Program/ Kegiatan/ Sub Kegiatan	Indikator Program/ Kegiatan/ Sub Kegiatan	Target Akhir Periode RPJMD	Realisasi Capaian RKPD Tahun 2021	Prakiraan Capaian Target RKPD Tahun 2022	Capaian Kinerja dan Kerangka Pendanaan							Kelompok Sasaran	Prakiraan Maju Rencana Tahun 2024		Perangkat Daerah Penanggung Jawab		
						Target 2023		Pagu Indikatif			Lokasi	Sumber Dana		Prioritas			Target	Pagu Indikatif
						Semula	Menjadi	RKPD 2023	APBD 2023	RKPD 2023 Perubahan				Nasional	Daerah			
1.02.02.2.02.15	Pengelolaan Pelayanan Kesehatan Gizi Masyarakat	Jumlah Dokumen Hasil Pengelolaan Pelayanan Kesehatan Gizi Masyarakat					2 Dokumen	0	0	77,451,700		Dana Transfer Khusus-Dana Alokasi Khusus Non Fisik	3. Peningkatan Kualitas Pembangunan Manusia melalui Penyelenggaraan Layanan Dasar, Peningkatan Ketrampilan Teknis Pelaku Ekonomi dan Ketenagakerjaan serta Perlindungan Sosial yang produktif	Puskesmas Tuban	2 Dokumen	0	DINAS KESEHATAN, PENGENDALIAN PENDUDUK DAN KELUARGA BERENCANA	
1.02.02.2.02.16	Pengelolaan Pelayanan Kesehatan Kerja dan Olahraga	Jumlah Dokumen Hasil Pengelolaan Pelayanan Kesehatan Kerja dan Olahraga					2 Dokumen	0	0	8,237,700		Dana Transfer Khusus-Dana Alokasi Khusus Non Fisik	3. Peningkatan Kualitas Pembangunan Manusia melalui Penyelenggaraan Layanan Dasar, Peningkatan Ketrampilan Teknis Pelaku Ekonomi dan Ketenagakerjaan serta Perlindungan Sosial yang produktif	Puskesmas Tuban	2 Dokumen	0	DINAS KESEHATAN, PENGENDALIAN PENDUDUK DAN KELUARGA BERENCANA	
1.02.02.2.02.17	Pengelolaan Pelayanan Kesehatan Lingkungan	Jumlah Dokumen Hasil Pengelolaan Pelayanan Kesehatan Lingkungan					3 Dokumen	0	0	29,818,700		Dana Transfer Khusus-Dana Alokasi Khusus Non Fisik	3. Peningkatan Kualitas Pembangunan Manusia melalui Penyelenggaraan Layanan Dasar, Peningkatan Ketrampilan Teknis Pelaku Ekonomi dan Ketenagakerjaan serta Perlindungan Sosial yang produktif	Puskesmas Tuban	3 Dokumen	0	DINAS KESEHATAN, PENGENDALIAN PENDUDUK DAN KELUARGA BERENCANA	

**Penetapan Perubahan Rencana Kerja Pemerintah Daerah (RKPD)
Kabupaten Tuban
Tahun 2023**

Kode	Urusan/ Bidang Urusan/ Program/ Kegiatan/ Sub Kegiatan	Indikator Program/ Kegiatan/ Sub Kegiatan	Target Akhir Periode RPJMD	Realisasi Capaian RKPD Tahun 2021	Prakiraan Capaian Target RKPD Tahun 2022	Capaian Kinerja dan Kerangka Pendanaan							Kelompok Sasaran	Prakiraan Maju Rencana Tahun 2024		Perangkat Daerah Penanggung Jawab		
						Target 2023		Pagu Indikatif			Lokasi	Sumber Dana		Prioritas			Target	Pagu Indikatif
						Semula	Menjadi	RKPD 2023	APBD 2023	RKPD 2023 Perubahan				Nasional	Daerah			
1.02.02.2.02.25	Pelayanan Kesehatan Penyakit Menular dan Tidak Menular	Jumlah Dokumen Hasil Pelayanan Kesehatan Penyakit Menular dan Tidak Menular					1 Dokumen	0	0	235,249,900		Dana Transfer Khusus-Dana Alokasi Khusus Non Fisik	3. Peningkatan Kualitas Pembangunan Manusia melalui Penyelenggaraan Layanan Dasar, Peningkatan Ketrampilan Teknis Pelaku Ekonomi dan Ketenagakerjaan serta Perlindungan Sosial yang produktif	Puskesmas Tuban	1 Dokumen	0	DINAS KESEHATAN, PENGENDALIAN PENDUDUK DAN KELUARGA BERENCANA	
1.02.02.2.02.33	Operasional Pelayanan Puskesmas	Jumlah Dokumen Operasional Pelayanan Puskesmas				3 Dokumen	2 Dokumen	1,383,280,000	992,233,149	268,636,549	Kab. Tuban, Tuban, Semua Kelurahan	Dana Transfer Khusus-Dana Alokasi Khusus Non Fisik	4. Perwujudan Kualitas dan Kinerja ASN Sesuai Tuntutan Ekologis Struktur yang Sederhana, Tata Kelola yang Terintegrasi Berbasis Elektronik, Dan Transformasi Pelayanan yang Adaptif	Puskesmas Tuban	2 Dokumen	1,521,608,000	DINAS KESEHATAN, PENGENDALIAN PENDUDUK DAN KELUARGA BERENCANA	
1.02.05	PROGRAM PEMBERDAYAAN MASYARAKAT BIDANG KESEHATAN							0	0	83,971,200						0		
1.02.05.2.03	Pengembangan dan Pelaksanaan Upaya Kesehatan Bersumber Daya Masyarakat (UKBM) Tingkat Daerah Kabupaten/Kota							0	0	83,971,200						0		
1.02.05.2.03.01	Bimbingan Teknis dan Supervisi Pengembangan dan Pelaksanaan Upaya Kesehatan Bersumber Daya Masyarakat (UKBM)	Jumlah Dokumen Hasil Bimbingan Teknis dan Supervisi Upaya Kesehatan Bersumber Daya Masyarakat (UKBM)					1 Dokumen	0	0	83,971,200		Dana Transfer Khusus-Dana Alokasi Khusus Non Fisik	3. Peningkatan Kualitas Pembangunan Manusia melalui Penyelenggaraan Layanan Dasar, Peningkatan Ketrampilan Teknis Pelaku Ekonomi dan Ketenagakerjaan serta Perlindungan Sosial yang produktif		1 Dokumen	0	DINAS KESEHATAN, PENGENDALIAN PENDUDUK DAN KELUARGA BERENCANA	
1	URUSAN PEMERINTAHAN WAJIB YANG BERKAITAN DENGAN PELAYANAN DASAR																	

**Penetapan Perubahan Rencana Kerja Pemerintah Daerah (RKPD)
Kabupaten Tuban
Tahun 2023**

Kode	Urusan/ Bidang Urusan/ Program/ Kegiatan/ Sub Kegiatan	Indikator Program/ Kegiatan/ Sub Kegiatan	Target Akhir Periode RPJMD	Realisasi Capaian RKPD Tahun 2021	Prakiraan Capaian Target RKPD Tahun 2022	Capaian Kinerja dan Kerangka Pendanaan							Kelompok Sasaran	Prakiraan Maju Rencana Tahun 2024		Perangkat Daerah Penanggung Jawab		
						Target 2023		Pagu Indikatif			Lokasi	Sumber Dana		Prioritas			Target	Pagu Indikatif
						Semula	Menjadi	RKPD 2023	APBD 2023	RKPD 2023 Perubahan				Nasional	Daerah			
1 02									1,936,562,350	1,631,020,894	1,845,710,508				2,130,218,585			
1 02 01		PROGRAM PENUNJANG URUSAN PEMERINTAHAN DAERAH KABUPATEN/KOTA	Persentase Peningkatan Pendapatan Retribusi Pelayanan Kesehatan Persentase Puskesmas dengan Kinerja Baik	% %	% %	10 % 45.5 %	10 % 45.5 %	753,982,350	753,982,350	967,491,864				10 % 45.5 %	829,380,585			
1 02 01	2.10	Peningkatan Pelayanan BLUD	Persentase Realisasi Belanja BLUD	%	%	90 %	90 %	753,982,350	753,982,350	967,491,864				90 %	829,380,585			
1 02 01	2.10 01	Pelayanan dan Penunjang Pelayanan BLUD	Jumlah BLUD yang Menyediakan Pelayanan dan Penunjang Pelayanan			1 Unit Kerja	1 Unit Kerja	753,982,350	753,982,350	967,491,864	Kab. Tuban, Tuban, Kebonsari	Pendapatan dari BLUD	4. Perwujudan Kualitas dan Kinerja ASN Sesuai Tuntutan Ekologis Struktur yang Sederhana, Tata Kelola yang Terintegrasi Berbasis Elektronik, Dan Transformasi Pelayanan yang Adaptif	Puskesmas Kebonsari	1 Unit Kerja	829,380,585	DINAS KESEHATAN, PENGENDALIAN PENDUDUK DAN KELUARGA BERENCANA	
1 02 02		PROGRAM PEMENUHAN UPAYA KESEHATAN PERORANGAN DAN UPAYA KESEHATAN MASYARAKAT	Angka Kematian Bayi(AKB) Angka Kematian Ibu (AKI) Persentase balita stunting Persentase desa ODF Persentase fasyankes terakreditasi Persentase Keluarga Sehat	Jiwa Jiwa % % % %	Jiwa Jiwa % % % %	102 Jiwa 28 Jiwa 17 % 60 % 65.5 % 28 %		1,182,580,000	877,038,544	810,337,544				102 Jiwa 28 Jiwa 17 % 60 % 65.5 % 28 %	1,300,838,000			
1 02 02	2.02	Penyediaan Layanan Kesehatan untuk UKM dan UKP Rujukan Tingkat Daerah Kabupaten/Kota	Jumlah puskesmas yang menyelenggarakan upaya kesehatan jiwa. Persentase ketersediaan obat dan vaksin di Puskesmas. Persentase Puskesmas yang mencapai 93,6% imunisasi dasar lengkap pada bayi	Puskesmas % %	Puskesmas % %	33 Puskesmas 97.5 %	33 Puskesmas 97.5 % 88 %	1,182,580,000	877,038,544	810,337,544				33 Puskesmas 97.5 % 88 %	1,300,838,000			

**Penetapan Perubahan Rencana Kerja Pemerintah Daerah (RKPD)
Kabupaten Tuban
Tahun 2023**

Kode	Urusan/ Bidang Urusan/ Program/ Kegiatan/ Sub Kegiatan	Indikator Program/ Kegiatan/ Sub Kegiatan	Target Akhir Periode RPJMD	Realisasi Capaian RKPD Tahun 2021	Prakiraan Capaian Target RKPD Tahun 2022	Capaian Kinerja dan Kerangka Pendanaan							Kelompok Sasaran	Prakiraan Maju Rencana Tahun 2024		Perangkat Daerah Penanggung Jawab		
						Target 2023		Pagu Indikatif			Lokasi	Sumber Dana		Prioritas			Target	Pagu Indikatif
						Semula	Menjadi	RKPD 2023	APBD 2023	RKPD 2023 Perubahan				Nasional	Daerah			
1.02.02.2.02.01	Pengelolaan Pelayanan Kesehatan Ibu Hamil	Jumlah Ibu Hamil yang Mendapatkan Pelayanan Kesehatan Sesuai Standar					476 Orang	0	0	53,980,800		Dana Transfer Khusus-Dana Alokasi Khusus Non Fisik	4. Perwujudan Kualitas dan Kinerja ASN Sesuai Tuntutan Ekologis Struktur yang Sederhana, Tata Kelola yang Terintegrasi Berbasis Elektronik, Dan Transformasi Pelayanan yang Adaptif	Puskesmas Kebonsari	476 Orang	0	DINAS KESEHATAN, PENGENDALIAN PENDUDUK DAN KELUARGA BERENCANA	
1.02.02.2.02.04	Pengelolaan Pelayanan Kesehatan Balita	Jumlah Balita yang Mendapatkan Pelayanan Kesehatan Sesuai Standar					1785 Orang	0	0	590,400		Dana Transfer Khusus-Dana Alokasi Khusus Non Fisik	3. Peningkatan Kualitas Pembangunan Manusia melalui Penyelenggaraan Layanan Dasar, Peningkatan Ketrampilan Teknis Pelaku Ekonomi dan Ketenagakerjaan serta Perlindungan Sosial yang produktif	Puskesmas Kebonsari	1785 Orang	0	DINAS KESEHATAN, PENGENDALIAN PENDUDUK DAN KELUARGA BERENCANA	
1.02.02.2.02.06	Pengelolaan Pelayanan Kesehatan pada Usia Produktif	Jumlah Penduduk Usia Produktif yang Mendapatkan Pelayanan Kesehatan Sesuai Standar					21969 Orang	0	0	14,742,500		Dana Transfer Khusus-Dana Alokasi Khusus Non Fisik	4. Perwujudan Kualitas dan Kinerja ASN Sesuai Tuntutan Ekologis Struktur yang Sederhana, Tata Kelola yang Terintegrasi Berbasis Elektronik, Dan Transformasi Pelayanan yang Adaptif	Puskesmas Kebonsari	21969 Orang	0	DINAS KESEHATAN, PENGENDALIAN PENDUDUK DAN KELUARGA BERENCANA	
1.02.02.2.02.10	Pengelolaan Pelayanan Kesehatan Orang dengan Gangguan Jiwa Berat	Jumlah Orang yang Mendapatkan Pelayanan Kesehatan Orang dengan Gangguan Jiwa Berat Sesuai Standar					64 Orang	0	0	3,690,000		Dana Transfer Khusus-Dana Alokasi Khusus Non Fisik	3. Peningkatan Kualitas Pembangunan Manusia melalui Penyelenggaraan Layanan Dasar, Peningkatan Ketrampilan Teknis Pelaku Ekonomi dan Ketenagakerjaan serta Perlindungan Sosial yang produktif	Puskesmas Kebonsari	64 Orang	0	DINAS KESEHATAN, PENGENDALIAN PENDUDUK DAN KELUARGA BERENCANA	

**Penetapan Perubahan Rencana Kerja Pemerintah Daerah (RKPD)
Kabupaten Tuban
Tahun 2023**

Kode	Urusan/ Bidang Urusan/ Program/ Kegiatan/ Sub Kegiatan	Indikator Program/ Kegiatan/ Sub Kegiatan	Target Akhir Periode RPJMD	Realisasi Capaian RKPD Tahun 2021	Prakiraan Capaian Target RKPD Tahun 2022	Capaian Kinerja dan Kerangka Pendanaan							Kelompok Sasaran	Prakiraan Maju Rencana Tahun 2024		Perangkat Daerah Penanggung Jawab		
						Target 2023		Pagu Indikatif			Lokasi	Sumber Dana		Prioritas			Target	Pagu Indikatif
						Semula	Menjadi	RKPD 2023	APBD 2023	RKPD 2023 Perubahan				Nasional	Daerah			
1.02.02.2.02.11	Pengelolaan Pelayanan Kesehatan Orang Terduga Tuberkulosis	Jumlah Orang Terduga Menderita Tuberkulosis yang Mendapatkan Pelayanan Sesuai Standar					410 Orang	0	0	11,826,600		Dana Transfer Khusus-Dana Alokasi Khusus Non Fisik	3. Peningkatan Kualitas Pembangunan Manusia melalui Penyelenggaraan Layanan Dasar, Peningkatan Ketrampilan Teknis Pelaku Ekonomi dan Ketenagakerjaan serta Perlindungan Sosial yang produktif	Puskesmas Kebonsari	410 Orang	0	DINAS KESEHATAN, PENGENDALIAN PENDUDUK DAN KELUARGA BERENCANA	
1.02.02.2.02.12	Pengelolaan Pelayanan Kesehatan Orang dengan Risiko Terinfeksi HIV	Jumlah Orang Terduga Menderita HIV yang Mendapatkan Pelayanan Sesuai Standar					552 Orang	0	0	996,300		Dana Transfer Khusus-Dana Alokasi Khusus Non Fisik	3. Peningkatan Kualitas Pembangunan Manusia melalui Penyelenggaraan Layanan Dasar, Peningkatan Ketrampilan Teknis Pelaku Ekonomi dan Ketenagakerjaan serta Perlindungan Sosial yang produktif	Puskesmas Kebonsari	552 Orang	0	DINAS KESEHATAN, PENGENDALIAN PENDUDUK DAN KELUARGA BERENCANA	
1.02.02.2.02.15	Pengelolaan Pelayanan Kesehatan Gizi Masyarakat	Jumlah Dokumen Hasil Pengelolaan Pelayanan Kesehatan Gizi Masyarakat					2 Dokumen	0	0	25,088,500		Dana Transfer Khusus-Dana Alokasi Khusus Non Fisik	3. Peningkatan Kualitas Pembangunan Manusia melalui Penyelenggaraan Layanan Dasar, Peningkatan Ketrampilan Teknis Pelaku Ekonomi dan Ketenagakerjaan serta Perlindungan Sosial yang produktif	Puskesmas Kebonsari	2 Dokumen	0	DINAS KESEHATAN, PENGENDALIAN PENDUDUK DAN KELUARGA BERENCANA	

**Penetapan Perubahan Rencana Kerja Pemerintah Daerah (RKPD)
Kabupaten Tuban
Tahun 2023**

Kode	Urusan/ Bidang Urusan/ Program/ Kegiatan/ Sub Kegiatan	Indikator Program/ Kegiatan/ Sub Kegiatan	Target Akhir Periode RPJMD	Realisasi Capaian RKPD Tahun 2021	Prakiraan Capaian Target RKPD Tahun 2022	Capaian Kinerja dan Kerangka Pendanaan							Kelompok Sasaran	Prakiraan Maju Rencana Tahun 2024		Perangkat Daerah Penanggung Jawab		
						Target 2023		Pagu Indikatif			Lokasi	Sumber Dana		Prioritas			Target	Pagu Indikatif
						Semula	Menjadi	RKPD 2023	APBD 2023	RKPD 2023 Perubahan				Nasional	Daerah			
1.02.02.2.02.16	Pengelolaan Pelayanan Kesehatan Kerja dan Olahraga	Jumlah Dokumen Hasil Pengelolaan Pelayanan Kesehatan Kerja dan Olahraga					2 Dokumen	0	0	2,214,000		Dana Transfer Khusus-Dana Alokasi Khusus Non Fisik	3. Peningkatan Kualitas Pembangunan Manusia melalui Penyelenggaraan Layanan Dasar, Peningkatan Ketrampilan Teknis Pelaku Ekonomi dan Ketenagakerjaan serta Perlindungan Sosial yang produktif	Puskesmas Kebonsari	2 Dokumen	0	DINAS KESEHATAN, PENGENDALIAN PENDUDUK DAN KELUARGA BERENCANA	
1.02.02.2.02.17	Pengelolaan Pelayanan Kesehatan Lingkungan	Jumlah Dokumen Hasil Pengelolaan Pelayanan Kesehatan Lingkungan					5 Dokumen	0	0	28,467,000		Dana Transfer Khusus-Dana Alokasi Khusus Non Fisik	3. Peningkatan Kualitas Pembangunan Manusia melalui Penyelenggaraan Layanan Dasar, Peningkatan Ketrampilan Teknis Pelaku Ekonomi dan Ketenagakerjaan serta Perlindungan Sosial yang produktif	Puskesmas Kebonsari	5 Dokumen	0	DINAS KESEHATAN, PENGENDALIAN PENDUDUK DAN KELUARGA BERENCANA	
1.02.02.2.02.18	Pengelolaan Pelayanan Promosi Kesehatan	Jumlah Dokumen Hasil Pengelolaan Pelayanan Promosi Kesehatan					1 Dokumen	0	0	88,426,400		Dana Transfer Khusus-Dana Alokasi Khusus Non Fisik	3. Peningkatan Kualitas Pembangunan Manusia melalui Penyelenggaraan Layanan Dasar, Peningkatan Ketrampilan Teknis Pelaku Ekonomi dan Ketenagakerjaan serta Perlindungan Sosial yang produktif	Puskesmas Kebonsari	1 Dokumen	0	DINAS KESEHATAN, PENGENDALIAN PENDUDUK DAN KELUARGA BERENCANA	

**Penetapan Perubahan Rencana Kerja Pemerintah Daerah (RKPD)
Kabupaten Tuban
Tahun 2023**

Kode	Urusan/ Bidang Urusan/ Program/ Kegiatan/ Sub Kegiatan	Indikator Program/ Kegiatan/ Sub Kegiatan	Target Akhir Periode RPJMD	Realisasi Capaian RKPD Tahun 2021	Prakiraan Capaian Target RKPD Tahun 2022	Capaian Kinerja dan Kerangka Pendanaan								Kelompok Sasaran	Prakiraan Maju Rencana Tahun 2024		Perangkat Daerah Penanggung Jawab	
						Target 2023		Pagu Indikatif			Lokasi	Sumber Dana	Prioritas		Target	Pagu Indikatif		
						Semula	Menjadi	RKPD 2023	APBD 2023	RKPD 2023 Perubahan			Nasional					Daerah
1.02.02.2.02.28	Pengambilan dan Pengiriman Spesimen Penyakit Potensial KLB ke Laboratorium Rujukan/Nasional	Jumlah Spesimen Penyakit Potensial Kejadian Luar Biasa (KLB) ke Laboratorium Rujukan/Nasional yang Didistribusikan					1 Paket	0	0	4,870,800		Dana Transfer Khusus-Dana Alokasi Khusus Non Fisik	3. Peningkatan Kualitas Pembangunan Manusia melalui Penyelenggaraan Layanan Dasar, Peningkatan Ketrampilan Teknis Pelaku Ekonomi dan Ketenagakerjaan serta Perlindungan Sosial yang produktif	Puskesmas Kebonsari	1 Paket	0	DINAS KESEHATAN, PENGENDALIAN PENDUDUK DAN KELUARGA BERENCANA	
1.02.02.2.02.33	Operasional Pelayanan Puskesmas	Jumlah Dokumen Operasional Pelayanan Puskesmas				4 Dokumen	4 Dokumen	1,182,580,000	877,038,544	392,042,844	Kab. Tuban, Tuban, Semua Kelurahan	Dana Transfer Umum-Dana Alokasi Umum Dana Transfer Khusus-Dana Alokasi Khusus Non Fisik	4. Perwujudan Kualitas dan Kinerja ASN Sesuai Tuntutan Ekologis Struktur yang Sederhana, Tata Kelola yang Terintegrasi Berbasis Elektronik, Dan Transformasi Pelayanan yang Adaptif	Puskesmas Kebonsari	4 Dokumen	1,300,838,000	DINAS KESEHATAN, PENGENDALIAN PENDUDUK DAN KELUARGA BERENCANA	
1.02.02.2.02.36	Investigasi Awal Kejadian Tidak Diharapkan (Kejadian Ikutan Pasca Imunisasi dan Pemberian Obat Massal)	Jumlah Laporan Hasil Investigasi Awal Kejadian Tidak Diharapkan (Kejadian Ikutan Pasca Imunisasi dan Pemberian Obat Massal)					1 Laporan	0	0	11,808,000		Dana Transfer Khusus-Dana Alokasi Khusus Non Fisik	3. Peningkatan Kualitas Pembangunan Manusia melalui Penyelenggaraan Layanan Dasar, Peningkatan Ketrampilan Teknis Pelaku Ekonomi dan Ketenagakerjaan serta Perlindungan Sosial yang produktif	Puskesmas Kebonsari	1 Laporan	0	DINAS KESEHATAN, PENGENDALIAN PENDUDUK DAN KELUARGA BERENCANA	

**Penetapan Perubahan Rencana Kerja Pemerintah Daerah (RKPD)
Kabupaten Tuban
Tahun 2023**

Kode	Urusan/ Bidang Urusan/ Program/ Kegiatan/ Sub Kegiatan	Indikator Program/ Kegiatan/ Sub Kegiatan	Target Akhir Periode RPJMD	Realisasi Capaian RKPD Tahun 2021	Prakiraan Capaian Target RKPD Tahun 2022	Capaian Kinerja dan Kerangka Pendanaan							Kelompok Sasaran	Prakiraan Maju Rencana Tahun 2024		Perangkat Daerah Penanggung Jawab		
						Target 2023		Pagu Indikatif			Lokasi	Sumber Dana		Prioritas			Target	Pagu Indikatif
						Semula	Menjadi	RKPD 2023	APBD 2023	RKPD 2023 Perubahan				Nasional	Daerah			
1 02 02 2.02 42	Pengelolaan pelayanan kesehatan Malaria	Jumlah orang yang mendapatkan pelayanan kesehatan malaria					1 Orang	0	0	16,488,000		Dana Transfer Khusus-Dana Alokasi Khusus Non Fisik	3. Peningkatan Kualitas Pembangunan Manusia melalui Penyelenggaraan Layanan Dasar, Peningkatan Ketrampilan Teknis Pelaku Ekonomi dan Ketenagakerjaan serta Perlindungan Sosial yang produktif	Puskesmas Kebonsari	1 Orang	0	DINAS KESEHATAN, PENGENDALIAN PENDUDUK DAN KELUARGA BERENCANA	
1 02 05	PROGRAM PEMBERDAYAAN MASYARAKAT BIDANG KESEHATAN							0	0	67,881,100						0		
1 02 05 2.03	Pengembangan dan Pelaksanaan Upaya Kesehatan Bersumber Daya Masyarakat (UKBM) Tingkat Daerah Kabupaten/Kota							0	0	67,881,100						0		
1 02 05 2.03 01	Bimbingan Teknis dan Supervisi Pengembangan dan Pelaksanaan Upaya Kesehatan Bersumber Daya Masyarakat (UKBM)	Jumlah Dokumen Hasil Bimbingan Teknis dan Supervisi Upaya Kesehatan Bersumber Daya Masyarakat (UKBM)					1 Dokumen	0	0	67,881,100		Dana Transfer Khusus-Dana Alokasi Khusus Non Fisik	3. Peningkatan Kualitas Pembangunan Manusia melalui Penyelenggaraan Layanan Dasar, Peningkatan Ketrampilan Teknis Pelaku Ekonomi dan Ketenagakerjaan serta Perlindungan Sosial yang produktif		1 Dokumen	0	DINAS KESEHATAN, PENGENDALIAN PENDUDUK DAN KELUARGA BERENCANA	
1	URUSAN PEMERINTAHAN WAJIB YANG BERKAITAN DENGAN PELAYANAN DASAR																	
1 02	URUSAN PEMERINTAHAN BIDANG KESEHATAN								4,278,681,090	3,778,229,631	4,094,988,180					4,706,549,199		
1 02 01	PROGRAM PENUNJANG URUSAN PEMERINTAHAN DAERAH KABUPATEN/KOTA	Persentase Peningkatan Pendapatan Retribusi Pelayanan Kesehatan Persentase Puskesmas dengan Kinerja Baik	% %	% %			10 % 45.5 %	10 % 45.5 %	2,752,081,090	2,752,081,090	3,030,763,239				10 % 45.5 %	3,027,289,199		
1 02 01 2.10	Peningkatan Pelayanan BLUD	Persentase Realisasi Belanja BLUD	%	%			90 %	90 %	2,752,081,090	2,752,081,090	3,030,763,239				90 %	3,027,289,199		

**Penetapan Perubahan Rencana Kerja Pemerintah Daerah (RKPD)
Kabupaten Tuban
Tahun 2023**

Kode	Urusan/ Bidang Urusan/ Program/ Kegiatan/ Sub Kegiatan	Indikator Program/ Kegiatan/ Sub Kegiatan	Target Akhir Periode RPJMD	Realisasi Capaian RKPD Tahun 2021	Prakiraan Capaian Target RKPD Tahun 2022	Capaian Kinerja dan Kerangka Pendanaan							Kelompok Sasaran	Prakiraan Maju Rencana Tahun 2024		Perangkat Daerah Penanggung Jawab		
						Target 2023		Pagu Indikatif			Lokasi	Sumber Dana		Prioritas			Target	Pagu Indikatif
						Semula	Menjadi	RKPD 2023	APBD 2023	RKPD 2023 Perubahan				Nasional	Daerah			
1.02.01.2.10.01	Pelayanan dan Penunjang Pelayanan BLUD	Jumlah BLUD yang Menyediakan Pelayanan dan Penunjang Pelayanan				1 Unit Kerja	1 Unit Kerja	2,752,081,090	2,752,081,090	3,030,763,239	Kab. Tuban, Jenu, Semua Kelurahan	Pendapatan dari BLUD	4. Perwujudan Kualitas dan Kinerja ASN Sesuai Tuntutan Ekologis Struktur yang Sederhana, Tata Kelola yang Terintegrasi Berbasis Elektronik, Dan Transformasi Pelayanan yang Adaptif	Puskesmas Jenu	1 Unit Kerja	3,027,289,199	DINAS KESEHATAN, PENGENDALIAN PENDUDUK DAN KELUARGA BERENCANA	
1.02.02	PROGRAM PEMENUHAN UPAYA KESEHATAN PERORANGAN DAN UPAYA KESEHATAN MASYARAKAT	Angka Kematian Bayi(AKB) Angka Kematian Ibu (AKI) Persentase balita stunting Persentase desa ODF Persentase fasyankes terakreditasi Persentase Keluarga Sehat	Jiwa Jiwa % % % %	Jiwa Jiwa % % % %		102 Jiwa 28 Jiwa 17 % 60 % 65.5 % 28 %		1,526,600,000	1,026,148,541	944,281,141					102 Jiwa 28 Jiwa 17 % 60 % 65.5 % 28 %	1,679,260,000		
1.02.02.2.02	Penyediaan Layanan Kesehatan untuk UKM dan UKP Rujukan Tingkat Daerah Kabupaten/Kota	Jumlah puskesmas yg menyelenggarakan upaya kesehatan jiwa Persentase Kesiediaan Obat dan Vaksin di Puskesmas Persentase Puskesmas yang mencapai 93,6% imunisasi dasar lengkap pada bayi	Puskesmas % %	Puskesmas % %		33 Puskesmas 97.5 % 97.5 % 88 %		1,526,600,000	1,026,148,541	944,281,141					33 Puskesmas 97.5 % 88 %	1,679,260,000		
1.02.02.2.02.01	Pengelolaan Pelayanan Kesehatan Ibu Hamil	Jumlah Ibu Hamil yang Mendapatkan Pelayanan Kesehatan Sesuai Standar				790 Orang		0	0	144,994,200		Dana Transfer Khusus-Dana Alokasi Khusus Non Fisik	4. Perwujudan Kualitas dan Kinerja ASN Sesuai Tuntutan Ekologis Struktur yang Sederhana, Tata Kelola yang Terintegrasi Berbasis Elektronik, Dan Transformasi Pelayanan yang Adaptif	Puskesmas Jenu	790 Orang	0	DINAS KESEHATAN, PENGENDALIAN PENDUDUK DAN KELUARGA BERENCANA	

**Penetapan Perubahan Rencana Kerja Pemerintah Daerah (RKPD)
Kabupaten Tuban
Tahun 2023**

Kode	Urusan/ Bidang Urusan/ Program/ Kegiatan/ Sub Kegiatan	Indikator Program/ Kegiatan/ Sub Kegiatan	Target Akhir Periode RPJMD	Realisasi Capaian RKPD Tahun 2021	Prakiraan Capaian Target RKPD Tahun 2022	Capaian Kinerja dan Kerangka Pendanaan							Kelompok Sasaran	Prakiraan Maju Rencana Tahun 2024		Perangkat Daerah Penanggung Jawab		
						Target 2023		Pagu Indikatif			Lokasi	Sumber Dana		Prioritas			Target	Pagu Indikatif
						Semula	Menjadi	RKPD 2023	APBD 2023	RKPD 2023 Perubahan				Nasional	Daerah			
1.02.02.2.02.04	Pengelolaan Pelayanan Kesehatan Balita	Jumlah Balita yang Mendapatkan Pelayanan Kesehatan Sesuai Standar					2953 Orang	0	0	3,247,200		Dana Transfer Khusus-Dana Alokasi Khusus Non Fisik	3. Peningkatan Kualitas Pembangunan Manusia melalui Penyelenggaraan Layanan Dasar, Peningkatan Ketrampilan Teknis Pelaku Ekonomi dan Ketenagakerjaan serta Perlindungan Sosial yang produktif	Puskesmas Jenu	2953 Orang	0	DINAS KESEHATAN, PENGENDALIAN PENDUDUK DAN KELUARGA BERENCANA	
1.02.02.2.02.06	Pengelolaan Pelayanan Kesehatan pada Usia Produktif	Jumlah Penduduk Usia Produktif yang Mendapatkan Pelayanan Kesehatan Sesuai Standar					34634 Orang	0	0	21,298,600		Dana Transfer Khusus-Dana Alokasi Khusus Non Fisik	4. Perwujudan Kualitas dan Kinerja ASN Sesuai Tuntutan Ekologis Struktur yang Sederhana, Tata Kelola yang Terintegrasi Berbasis Elektronik, Dan Transformasi Pelayanan yang Adaptif	Puskesmas Jenu	34634 Orang	0	DINAS KESEHATAN, PENGENDALIAN PENDUDUK DAN KELUARGA BERENCANA	
1.02.02.2.02.10	Pengelolaan Pelayanan Kesehatan Orang dengan Gangguan Jiwa Berat	Jumlah Orang yang Mendapatkan Pelayanan Kesehatan Orang dengan Gangguan Jiwa Berat Sesuai Standar					2 Orang	0	0	7,527,600		Dana Transfer Khusus-Dana Alokasi Khusus Non Fisik	3. Peningkatan Kualitas Pembangunan Manusia melalui Penyelenggaraan Layanan Dasar, Peningkatan Ketrampilan Teknis Pelaku Ekonomi dan Ketenagakerjaan serta Perlindungan Sosial yang produktif	Puskesmas Jenu	2 Orang	0	DINAS KESEHATAN, PENGENDALIAN PENDUDUK DAN KELUARGA BERENCANA	
1.02.02.2.02.11	Pengelolaan Pelayanan Kesehatan Orang Terduga Tuberkulosis	Jumlah Orang Terduga Menderita Tuberkulosis yang Mendapatkan Pelayanan Sesuai Standar					120 Orang	0	0	12,627,600		Dana Transfer Khusus-Dana Alokasi Khusus Non Fisik	3. Peningkatan Kualitas Pembangunan Manusia melalui Penyelenggaraan Layanan Dasar, Peningkatan Ketrampilan Teknis Pelaku Ekonomi dan Ketenagakerjaan serta Perlindungan Sosial yang produktif	Puskesmas Jenu	120 Orang	0	DINAS KESEHATAN, PENGENDALIAN PENDUDUK DAN KELUARGA BERENCANA	

**Penetapan Perubahan Rencana Kerja Pemerintah Daerah (RKPD)
Kabupaten Tuban
Tahun 2023**

Kode	Urusan/ Bidang Urusan/ Program/ Kegiatan/ Sub Kegiatan	Indikator Program/ Kegiatan/ Sub Kegiatan	Target Akhir Periode RPJMD	Realisasi Capaian RKPD Tahun 2021	Prakiraan Capaian Target RKPD Tahun 2022	Capaian Kinerja dan Kerangka Pendanaan							Kelompok Sasaran	Prakiraan Maju Rencana Tahun 2024		Perangkat Daerah Penanggung Jawab		
						Target 2023		Pagu Indikatif			Lokasi	Sumber Dana		Prioritas			Target	Pagu Indikatif
						Semula	Menjadi	RKPD 2023	APBD 2023	RKPD 2023 Perubahan				Nasional	Daerah			
1.02.05.2.03.01	Bimbingan Teknis dan Supervisi Pengembangan dan Pelaksanaan Upaya Kesehatan Bersumber Daya Masyarakat (UKBM)	Jumlah Dokumen Hasil Bimbingan Teknis dan Supervisi Upaya Kesehatan Bersumber Daya Masyarakat (UKBM)					1 Dokumen	0	0	119,943,800		Dana Transfer Khusus-Dana Alokasi Khusus Non Fisik	3. Peningkatan Kualitas Pembangunan Manusia melalui Penyelenggaraan Layanan Dasar, Peningkatan Ketrampilan Teknis Pelaku Ekonomi dan Ketenagakerjaan serta Perlindungan Sosial yang produktif	1 Dokumen	0	DINAS KESEHATAN, PENGENDALIAN PENDUDUK DAN KELUARGA BERENCANA		
1	URUSAN PEMERINTAHAN WAJIB YANG BERKAITAN DENGAN PELAYANAN DASAR																	
1.02	URUSAN PEMERINTAHAN BIDANG KESEHATAN							2,394,271,075	2,044,705,248	2,710,301,605					2,633,698,183			
1.02.01	PROGRAM PENUNJANG URUSAN PEMERINTAHAN DAERAH KABUPATEN/KOTA	Persentase Peningkatan Pendapatan Retribusi Pelayanan Kesehatan Persentase Puskesmas dengan Kinerja Baik	% 0	% 0	10 % 45.5 0	10 % 45.5 0	1,263,051,075	1,263,051,075	1,960,349,732					10 % 45.5 0	1,389,356,183			
1.02.01.2.10	Peningkatan Pelayanan BLUD	Persentase Realisasi Belanja BLUD	%	%	90 %	90 %	1,263,051,075	1,263,051,075	1,960,349,732					90 %	1,389,356,183			
1.02.01.2.10.01	Pelayanan dan Penunjang Pelayanan BLUD	Jumlah BLUD yang Menyediakan Pelayanan dan Penunjang Pelayanan			1 Unit Kerja	1 Unit Kerja	1,263,051,075	1,263,051,075	1,960,349,732	Kab. Tuban, Merakurak Semua Kelurahan	Pendapatan dari BLUD	4. Perwujudan Kualitas dan Kinerja ASN Sesuai Tuntutan Ekologis Struktur yang Sederhana, Tata Kelola yang Terintegrasi Berbasis Elektronik, Dan Transformasi Pelayanan yang Adaptif	Puskesmas Merakurak	1 Unit Kerja	1,389,356,183	DINAS KESEHATAN, PENGENDALIAN PENDUDUK DAN KELUARGA BERENCANA		
1.02.02	PROGRAM PEMENUHAN UPAYA KESEHATAN PERORANGAN DAN UPAYA KESEHATAN MASYARAKAT	Angka Kematian Bayi(AKB) Angka Kematian Ibu (AKI) Persentase balita stunting Persentase desa ODF Persentase fasyankes terakreditasi Persentase Keluarga Sehat	Jiwa Jiwa % % % %	Jiwa Jiwa % % % %	102 Jiwa 28 Jiwa 17 % 60 % 65.5 % 28 %		1,131,220,000	781,654,173	719,381,873					102 Jiwa 28 Jiwa 17 % 60 % 65.5 % 28 %	1,244,342,000			

**Penetapan Perubahan Rencana Kerja Pemerintah Daerah (RKPD)
Kabupaten Tuban
Tahun 2023**

Kode	Urusan/ Bidang Urusan/ Program/ Kegiatan/ Sub Kegiatan	Indikator Program/ Kegiatan/ Sub Kegiatan	Target Akhir Periode RPJMD	Realisasi Capaian RKPD Tahun 2021	Prakiraan Capaian Target RKPD Tahun 2022	Capaian Kinerja dan Kerangka Pendanaan							Kelompok Sasaran	Prakiraan Maju Rencana Tahun 2024		Perangkat Daerah Penanggung Jawab		
						Target 2023		Pagu Indikatif			Lokasi	Sumber Dana		Prioritas			Target	Pagu Indikatif
						Semula	Menjadi	RKPD 2023	APBD 2023	RKPD 2023 Perubahan				Nasional	Daerah			
1.02.02.2.02	Penyediaan Layanan Kesehatan untuk UKM dan UKP Rujukan Tingkat Daerah Kabupaten/Kota	Jumlah puskesmas yang menyelenggarakan upaya kesehatan jiwa Persentase ketersediaan obat dan vaksin di Puskesmas Persentase Puskesmas yang mencapai 93,6% imunisasi dasar lengkap pada bayi	puskesmas % %	puskesmas % %	puskesmas % %	33 puskesmas 97.5 %	33 puskesmas 97.5 % 88 %	1,131,220,000	781,654,173	719,381,873				33 puskesmas 97.5 % 88 %	1,244,342,000			
1.02.02.2.02.01	Pengelolaan Pelayanan Kesehatan Ibu Hamil	Jumlah Ibu Hamil yang Mendapatkan Pelayanan Kesehatan Sesuai Standar					460 Orang	0	0	79,714,400		Dana Transfer Khusus-Dana Alokasi Khusus Non Fisik	4. Perwujudan Kualitas dan Kinerja ASN Sesuai Tuntutan Ekologis Struktur yang Sederhana, Tata Kelola yang Terintegrasi Berbasis Elektronik, Dan Transformasi Pelayanan yang Adaptif	Puskesmas Merakurak	460 Orang	0	DINAS KESEHATAN, PENGENDALIAN PENDUDUK DAN KELUARGA BERENCANA	
1.02.02.2.02.04	Pengelolaan Pelayanan Kesehatan Balita	Jumlah Balita yang Mendapatkan Pelayanan Kesehatan Sesuai Standar					2144 Orang	0	0	1,476,000		Dana Transfer Khusus-Dana Alokasi Khusus Non Fisik	3. Peningkatan Kualitas Pembangunan Manusia melalui Penyelenggaraan Layanan Dasar, Peningkatan Keterampilan Teknis Pelaku Ekonomi dan Ketenagakerjaan serta Perlindungan Sosial yang produktif	Puskesmas Merakurak	2144 Orang	0	DINAS KESEHATAN, PENGENDALIAN PENDUDUK DAN KELUARGA BERENCANA	
1.02.02.2.02.06	Pengelolaan Pelayanan Kesehatan pada Usia Produktif	Jumlah Penduduk Usia Produktif yang Mendapatkan Pelayanan Kesehatan Sesuai Standar					34613 Orang	0	0	10,332,000		Dana Transfer Umum-Dana Alokasi Umum	4. Perwujudan Kualitas dan Kinerja ASN Sesuai Tuntutan Ekologis Struktur yang Sederhana, Tata Kelola yang Terintegrasi Berbasis Elektronik, Dan Transformasi Pelayanan yang Adaptif	Puskesmas Merakurak	34613 Orang	0	DINAS KESEHATAN, PENGENDALIAN PENDUDUK DAN KELUARGA BERENCANA	

**Penetapan Perubahan Rencana Kerja Pemerintah Daerah (RKPD)
Kabupaten Tuban
Tahun 2023**

Kode	Kode	Kode	Kode	Kode	Kode	Urusan/ Bidang Urusan/ Program/ Kegiatan/ Sub Kegiatan	Indikator Program/ Kegiatan/ Sub Kegiatan	Target Akhir Periode RPJMD	Realisasi Capaian RKPD Tahun 2021	Prakiraan Capaian Target RKPD Tahun 2022	Capaian Kinerja dan Kerangka Pendanaan						Kelompok Sasaran	Prakiraan Maju Rencana Tahun 2024		Perangkat Daerah Penanggung Jawab			
											Target 2023		Pagu Indikatif			Lokasi		Sumber Dana	Prioritas		Target	Pagu Indikatif	
											Semula	Menjadi	RKPD 2023	APBD 2023	RKPD 2023 Perubahan				Nasional				Daerah
1	02	02	2.02	10		Pengelolaan Pelayanan Kesehatan Orang dengan Gangguan Jiwa Berat	Jumlah Orang yang Mendapatkan Pelayanan Kesehatan Orang dengan Gangguan Jiwa Berat Sesuai Standar					66 Orang	0	0	4,428,000		Dana Transfer Khusus- Dana Alokasi Khusus Non Fisik	3. Peningkatan Kualitas Pembangunan Manusia melalui Penyelenggaraa n Layanan Dasar, Peningkatan Ketrampilan Teknis Pelaku Ekonomi dan Ketenagakerjaan serta Perlindungan Sosial yang produktif	Puskesmas Merakurak	66 Orang	0	DINAS KESEHATAN, PENGENDALIAN PENDUDUK DAN KELUARGA BERENCANA	
1	02	02	2.02	11		Pengelolaan Pelayanan Kesehatan Orang Terduga Tuberkulosis	Jumlah Orang Terduga Menderita Tuberkulosis yang Mendapatkan Pelayanan Sesuai Standar					498 Orang	0	0	8,856,000		Dana Transfer Khusus- Dana Alokasi Khusus Non Fisik	3. Peningkatan Kualitas Pembangunan Manusia melalui Penyelenggaraa n Layanan Dasar, Peningkatan Ketrampilan Teknis Pelaku Ekonomi dan Ketenagakerjaan serta Perlindungan Sosial yang produktif	Puskesmas Merakurak	498 Orang	0	DINAS KESEHATAN, PENGENDALIAN PENDUDUK DAN KELUARGA BERENCANA	
1	02	02	2.02	12		Pengelolaan Pelayanan Kesehatan Orang dengan Risiko Terinfeksi HIV	Jumlah Orang Terduga Menderita HIV yang Mendapatkan Pelayanan Sesuai Standar					460 Orang	0	0	1,476,000		Dana Transfer Khusus- Dana Alokasi Khusus Non Fisik	3. Peningkatan Kualitas Pembangunan Manusia melalui Penyelenggaraa n Layanan Dasar, Peningkatan Ketrampilan Teknis Pelaku Ekonomi dan Ketenagakerjaan serta Perlindungan Sosial yang produktif	Puskesmas Merakurak	460 Orang	0	DINAS KESEHATAN, PENGENDALIAN PENDUDUK DAN KELUARGA BERENCANA	

**Penetapan Perubahan Rencana Kerja Pemerintah Daerah (RKPD)
Kabupaten Tuban
Tahun 2023**

Kode	Urusan/ Bidang Urusan/ Program/ Kegiatan/ Sub Kegiatan	Indikator Program/ Kegiatan/ Sub Kegiatan	Target Akhir Periode RPJMD	Realisasi Capaian RKPD Tahun 2021	Prakiraan Capaian Target RKPD Tahun 2022	Capaian Kinerja dan Kerangka Pendanaan							Kelompok Sasaran	Prakiraan Maju Rencana Tahun 2024		Perangkat Daerah Penanggung Jawab		
						Target 2023		Pagu Indikatif			Lokasi	Sumber Dana		Prioritas			Target	Pagu Indikatif
						Semula	Menjadi	RKPD 2023	APBD 2023	RKPD 2023 Perubahan				Nasional	Daerah			
1.02.02.2.02.15	Pengelolaan Pelayanan Kesehatan Gizi Masyarakat	Jumlah Dokumen Hasil Pengelolaan Pelayanan Kesehatan Gizi Masyarakat					2 Dokumen	0	0	40,070,600		Dana Transfer Khusus-Dana Alokasi Khusus Non Fisik	3. Peningkatan Kualitas Pembangunan Manusia melalui Penyelenggaraan Layanan Dasar, Peningkatan Ketrampilan Teknis Pelaku Ekonomi dan Ketenagakerjaan serta Perlindungan Sosial yang produktif	Puskesmas Merakurak	2 Dokumen	0	DINAS KESEHATAN, PENGENDALIAN PENDUDUK DAN KELUARGA BERENCANA	
1.02.02.2.02.16	Pengelolaan Pelayanan Kesehatan Kerja dan Olahraga	Jumlah Dokumen Hasil Pengelolaan Pelayanan Kesehatan Kerja dan Olahraga					2 Dokumen	0	0	1,476,000		Dana Transfer Khusus-Dana Alokasi Khusus Non Fisik	3. Peningkatan Kualitas Pembangunan Manusia melalui Penyelenggaraan Layanan Dasar, Peningkatan Ketrampilan Teknis Pelaku Ekonomi dan Ketenagakerjaan serta Perlindungan Sosial yang produktif	Puskesmas Merakurak	2 Dokumen	0	DINAS KESEHATAN, PENGENDALIAN PENDUDUK DAN KELUARGA BERENCANA	
1.02.02.2.02.17	Pengelolaan Pelayanan Kesehatan Lingkungan	Jumlah Dokumen Hasil Pengelolaan Pelayanan Kesehatan Lingkungan					5 Dokumen	0	0	67,782,000		Dana Transfer Khusus-Dana Alokasi Khusus Non Fisik	3. Peningkatan Kualitas Pembangunan Manusia melalui Penyelenggaraan Layanan Dasar, Peningkatan Ketrampilan Teknis Pelaku Ekonomi dan Ketenagakerjaan serta Perlindungan Sosial yang produktif	Puskesmas Merakurak	5 Dokumen	0	DINAS KESEHATAN, PENGENDALIAN PENDUDUK DAN KELUARGA BERENCANA	

**Penetapan Perubahan Rencana Kerja Pemerintah Daerah (RKPD)
Kabupaten Tuban
Tahun 2023**

Kode	Urusan/ Bidang Urusan/ Program/ Kegiatan/ Sub Kegiatan	Indikator Program/ Kegiatan/ Sub Kegiatan	Target Akhir Periode RPJMD	Realisasi Capaian RKPD Tahun 2021	Prakiraan Capaian Target RKPD Tahun 2022	Capaian Kinerja dan Kerangka Pendanaan							Kelompok Sasaran	Prakiraan Maju Rencana Tahun 2024		Perangkat Daerah Penanggung Jawab		
						Target 2023		Pagu Indikatif			Lokasi	Sumber Dana		Prioritas			Target	Pagu Indikatif
						Semula	Menjadi	RKPD 2023	APBD 2023	RKPD 2023 Perubahan				Nasional	Daerah			
1.02.02.2.02.25	Pelayanan Kesehatan Penyakit Menular dan Tidak Menular	Jumlah Dokumen Hasil Pelayanan Kesehatan Penyakit Menular dan Tidak Menular					1 Dokumen	0	0	120,289,200		Dana Transfer Khusus-Dana Alokasi Khusus Non Fisik	3. Peningkatan Kualitas Pembangunan Manusia melalui Penyelenggaraan Layanan Dasar, Peningkatan Keterampilan Teknis Pelaku Ekonomi dan Ketenagakerjaan serta Perlindungan Sosial yang produktif	Puskesmas Merakurak	1 Dokumen	0	DINAS KESEHATAN, PENGENDALIAN PENDUDUK DAN KELUARGA BERENCANA	
1.02.02.2.02.28	Pengambilan dan Pengiriman Spesimen Penyakit Potensial KLB ke Laboratorium Rujukan/Nasional	Jumlah Spesimen Penyakit Potensial Kejadian Luar Biasa (KLB) ke Laboratorium Rujukan/Nasional yang Didistribusikan					1 Paket	0	0	7,380,000		Dana Transfer Khusus-Dana Alokasi Khusus Non Fisik	3. Peningkatan Kualitas Pembangunan Manusia melalui Penyelenggaraan Layanan Dasar, Peningkatan Keterampilan Teknis Pelaku Ekonomi dan Ketenagakerjaan serta Perlindungan Sosial yang produktif	Puskesmas Merakurak	1 Paket	0	DINAS KESEHATAN, PENGENDALIAN PENDUDUK DAN KELUARGA BERENCANA	
1.02.02.2.02.33	Operasional Pelayanan Puskesmas	Jumlah Dokumen Operasional Pelayanan Puskesmas				3 Dokumen	3 Dokumen	1,131,220,000	781,654,173	272,010,673	Kab. Tuban, Merakurak Semua Kelurahan	Dana Transfer Umum-Dana Alokasi Umum Dana Transfer Khusus-Dana Alokasi Khusus Non Fisik	4. Perwujudan Kualitas dan Kinerja ASN Sesuai Tuntutan Ekologis Struktur yang Sederhana, Tata Kelola yang Terintegrasi Berbasis Elektronik, Dan Transformasi Pelayanan yang Adaptif	Puskesmas Merakurak	3 Dokumen	1,244,342,000	DINAS KESEHATAN, PENGENDALIAN PENDUDUK DAN KELUARGA BERENCANA	

**Penetapan Perubahan Rencana Kerja Pemerintah Daerah (RKPD)
Kabupaten Tuban
Tahun 2023**

Kode	Urusan/ Bidang Urusan/ Program/ Kegiatan/ Sub Kegiatan	Indikator Program/ Kegiatan/ Sub Kegiatan	Target Akhir Periode RPJMD	Realisasi Capaian RKPD Tahun 2021	Prakiraan Capaian Target RKPD Tahun 2022	Capaian Kinerja dan Kerangka Pendanaan							Kelompok Sasaran	Prakiraan Maju Rencana Tahun 2024		Perangkat Daerah Penanggung Jawab		
						Target 2023		Pagu Indikatif			Lokasi	Sumber Dana		Prioritas			Target	Pagu Indikatif
						Semula	Menjadi	RKPD 2023	APBD 2023	RKPD 2023 Perubahan				Nasional	Daerah			
1 02 02 2.02 36	Investigasi Awal Kejadian Tidak Diharapkan (Kejadian Ikutan Pasca Imunisasi dan Pemberian Obat Massal)	Jumlah Laporan Hasil Investigasi Awal Kejadian Tidak Diharapkan (Kejadian Ikutan Pasca Imunisasi dan Pemberian Obat Massal)					1 Laporan	0	0	295,200		Dana Transfer Khusus-Dana Alokasi Khusus Non Fisik	3. Peningkatan Kualitas Pembangunan Manusia melalui Penyelenggaraan Layanan Dasar, Peningkatan Ketrampilan Teknis Pelaku Ekonomi dan Ketenagakerjaan serta Perlindungan Sosial yang produktif	Puskesmas Merakurak	1 Laporan	0	DINAS KESEHATAN, PENGENDALIAN PENDUDUK DAN KELUARGA BERENCANA	
1 02 02 2.02 42	Pengelolaan pelayanan kesehatan Malaria	Jumlah orang yang mendapatkan pelayanan kesehatan malaria					1 Orang	0	0	7,452,000		Dana Transfer Khusus-Dana Alokasi Khusus Non Fisik	3. Peningkatan Kualitas Pembangunan Manusia melalui Penyelenggaraan Layanan Dasar, Peningkatan Ketrampilan Teknis Pelaku Ekonomi dan Ketenagakerjaan serta Perlindungan Sosial yang produktif	Puskesmas Merakurak	1 Orang	0	DINAS KESEHATAN, PENGENDALIAN PENDUDUK DAN KELUARGA BERENCANA	
1 02 05	PROGRAM PEMBERDAYAAN MASYARAKAT BIDANG KESEHATAN							0	0	30,570,000						0		
1 02 05 2.03	Pengembangan dan Pelaksanaan Upaya Kesehatan Bersumber Daya Masyarakat (UKBM) Tingkat Daerah Kabupaten/Kota							0	0	30,570,000						0		

**Penetapan Perubahan Rencana Kerja Pemerintah Daerah (RKPD)
Kabupaten Tuban
Tahun 2023**

Kode	Urusan/ Bidang Urusan/ Program/ Kegiatan/ Sub Kegiatan	Indikator Program/ Kegiatan/ Sub Kegiatan	Target Akhir Periode RPJMD	Realisasi Capaian RKPD Tahun 2021	Prakiraan Capaian Target RKPD Tahun 2022	Capaian Kinerja dan Kerangka Pendanaan							Kelompok Sasaran	Prakiraan Maju Rencana Tahun 2024		Perangkat Daerah Penanggung Jawab		
						Target 2023		Pagu Indikatif			Lokasi	Sumber Dana		Prioritas			Target	Pagu Indikatif
						Semula	Menjadi	RKPD 2023	APBD 2023	RKPD 2023 Perubahan				Nasional	Daerah			
1.02.05.2.03.01	Bimbingan Teknis dan Supervisi Pengembangan dan Pelaksanaan Upaya Kesehatan Bersumber Daya Masyarakat (UKBM)	Jumlah Dokumen Hasil Bimbingan Teknis dan Supervisi Upaya Kesehatan Bersumber Daya Masyarakat (UKBM)					1 Dokumen	0	0	30,570,000		Dana Transfer Khusus-Dana Alokasi Khusus Non Fisik	3. Peningkatan Kualitas Pembangunan Manusia melalui Penyelenggaraan Layanan Dasar, Peningkatan Ketrampilan Teknis Pelaku Ekonomi dan Ketenagakerjaan serta Perlindungan Sosial yang produktif	1 Dokumen	0	DINAS KESEHATAN, PENGENDALIAN PENDUDUK DAN KELUARGA BERENCANA		
1	URUSAN PEMERINTAHAN WAJIB YANG BERKAITAN DENGAN PELAYANAN DASAR																	
1.02	URUSAN PEMERINTAHAN BIDANG KESEHATAN							1,856,715,898	1,562,372,153	1,610,402,027					2,042,387,487			
1.02.01	PROGRAM PENUNJANG URUSAN PEMERINTAHAN DAERAH KABUPATEN/KOTA	Persentase Peningkatan Pendapatan Retribusi Pelayanan Kesehatan Persentase Puskesmas dengan Kinerja Baik	% %	% %	% %	10 % 45.5 %	10 % 45.5 %	929,325,898	929,325,898	992,593,052				10 % 45.5 %	1,022,258,487			
1.02.01.2.10	Peningkatan Pelayanan BLUD	Persentase Realisasi Belanja BLUD	%	%	%	90 %	90 %	929,325,898	929,325,898	992,593,052				90 %	1,022,258,487			
1.02.01.2.10.01	Pelayanan dan Penunjang Pelayanan BLUD	Jumlah BLUD yang Menyediakan Pelayanan dan Penunjang Pelayanan				1 Unit Kerja	1 Unit Kerja	929,325,898	929,325,898	992,593,052	Kab. Tuban, Merakurak Semua Kelurahan	Pendapatan dari BLUD	Meningkatkan Sumber Daya Manusia Yang Berkualitas Dan Berdaya Saing	4. Perwujudan Kualitas dan Kinerja ASN Sesuai Tuntutan Ekologis Struktur yang Sederhana, Tata Kelola yang Terintegrasi Berbasis Elektronik, Dan Transformasi Pelayanan yang Adaptif	Puskesmas Temandang	1 Unit Kerja	1,022,258,487	DINAS KESEHATAN, PENGENDALIAN PENDUDUK DAN KELUARGA BERENCANA
1.02.02	PROGRAM PEMENUHAN UPAYA KESEHATAN PERORANGAN DAN UPAYA KESEHATAN MASYARAKAT	Angka Kematian Bayi(AKB) Angka Kematian Ibu (AKI) Persentase balita stunting Persentase desa ODF Persentase fasyankes terakreditasi Persentase Keluarga Sehat	Jiwa Jiwa % % % %	Jiwa Jiwa % % % %	Jiwa Jiwa % % % %	102 Jiwa 28 Jiwa 17 % 60 % 65.5 % 28 %		927,390,000	633,046,255	588,992,425				102 Jiwa 28 Jiwa 17 % 60 % 65.5 % 28 %	1,020,129,000			

**Penetapan Perubahan Rencana Kerja Pemerintah Daerah (RKPD)
Kabupaten Tuban
Tahun 2023**

Kode	Urusan/ Bidang Urusan/ Program/ Kegiatan/ Sub Kegiatan	Indikator Program/ Kegiatan/ Sub Kegiatan	Target Akhir Periode RPJMD	Realisasi Capaian RKPD Tahun 2021	Prakiraan Capaian Target RKPD Tahun 2022	Capaian Kinerja dan Kerangka Pendanaan							Kelompok Sasaran	Prakiraan Maju Rencana Tahun 2024		Perangkat Daerah Penanggung Jawab		
						Target 2023		Pagu Indikatif			Lokasi	Sumber Dana		Prioritas			Target	Pagu Indikatif
						Semula	Menjadi	RKPD 2023	APBD 2023	RKPD 2023 Perubahan				Nasional	Daerah			
1.02.02.2.02	Penyediaan Layanan Kesehatan untuk UKM dan UKP Rujukan Tingkat Daerah Kabupaten/Kota	Jumlah puskesmas yg menyelenggarakan upaya kesehatan jiwa Jumlah puskesmas yg menyelenggarakan upaya kesehatan jiwa Persentase Puskesmas yang mencapai 93,6% imunisasi dasar lengkap pada bayi	Puskesmas % %	Puskesmas % %		97.5 %	33 Puskesmas 97.5 % 88 %	927,390,000	633,046,255	588,992,425				33 Puskesmas 97.5 % 88 %	1,020,129,000			
1.02.02.2.02.01	Pengelolaan Pelayanan Kesehatan Ibu Hamil	Jumlah Ibu Hamil yang Mendapatkan Pelayanan Kesehatan Sesuai Standar					299 Orang	0	0	80,198,100		Dana Transfer Khusus-Dana Alokasi Khusus Non Fisik	4. Perwujudan Kualitas dan Kinerja ASN Sesuai Tuntutan Ekologis Struktur yang Sederhana, Tata Kelola yang Terintegrasi Berbasis Elektronik, Dan Transformasi Pelayanan yang Adaptif	Puskesmas Temandang	299 Orang	0	DINAS KESEHATAN, PENGENDALIAN PENDUDUK DAN KELUARGA BERENCANA	
1.02.02.2.02.04	Pengelolaan Pelayanan Kesehatan Balita	Jumlah Balita yang Mendapatkan Pelayanan Kesehatan Sesuai Standar					1407 Orang	0	0	5,867,100		Dana Transfer Khusus-Dana Alokasi Khusus Non Fisik	3. Peningkatan Kualitas Pembangunan Manusia melalui Penyelenggaraan Layanan Dasar, Peningkatan Ketrampilan Teknis Pelaku Ekonomi dan Ketenagakerjaan serta Perlindungan Sosial yang produktif	Puskesmas Temandang	1407 Orang	0	DINAS KESEHATAN, PENGENDALIAN PENDUDUK DAN KELUARGA BERENCANA	
1.02.02.2.02.06	Pengelolaan Pelayanan Kesehatan pada Usia Produktif	Jumlah Penduduk Usia Produktif yang Mendapatkan Pelayanan Kesehatan Sesuai Standar					15425 Orang	0	0	16,499,350		Dana Transfer Khusus-Dana Alokasi Khusus Non Fisik	3. Peningkatan Kualitas Pembangunan Manusia melalui Penyelenggaraan Layanan Dasar, Peningkatan Ketrampilan Teknis Pelaku Ekonomi dan Ketenagakerjaan serta Perlindungan Sosial yang produktif	Puskesmas Temandang	15425 Orang	0	DINAS KESEHATAN, PENGENDALIAN PENDUDUK DAN KELUARGA BERENCANA	

**Penetapan Perubahan Rencana Kerja Pemerintah Daerah (RKPD)
Kabupaten Tuban
Tahun 2023**

Kode	Urusan/ Bidang Urusan/ Program/ Kegiatan/ Sub Kegiatan	Indikator Program/ Kegiatan/ Sub Kegiatan	Target Akhir Periode RPJMD	Realisasi Capaian RKPD Tahun 2021	Prakiraan Capaian Target RKPD Tahun 2022	Capaian Kinerja dan Kerangka Pendanaan							Kelompok Sasaran	Prakiraan Maju Rencana Tahun 2024		Perangkat Daerah Penanggung Jawab		
						Target 2023		Pagu Indikatif			Lokasi	Sumber Dana		Prioritas			Target	Pagu Indikatif
						Semula	Menjadi	RKPD 2023	APBD 2023	RKPD 2023 Perubahan				Nasional	Daerah			
1.02.02.2.02.25	Pelayanan Kesehatan Penyakit Menular dan Tidak Menular	Jumlah Dokumen Hasil Pelayanan Kesehatan Penyakit Menular dan Tidak Menular					1 Dokumen	0	0	63,614,700		Dana Transfer Khusus-Dana Alokasi Khusus Non Fisik	3. Peningkatan Kualitas Pembangunan Manusia melalui Penyelenggaraan Layanan Dasar, Peningkatan Ketrampilan Teknis Pelaku Ekonomi dan Ketenagakerjaan serta Perlindungan Sosial yang produktif	Puskesmas Temandang	1 Dokumen	0	DINAS KESEHATAN, PENGENDALIAN PENDUDUK DAN KELUARGA BERENCANA	
1.02.02.2.02.33	Operasional Pelayanan Puskesmas	Jumlah Dokumen Operasional Pelayanan Puskesmas				3 Dokumen	3 Dokumen	927,390,000	633,046,255	213,241,025	Kab. Tuban, Merakurak Semua Kelurahan	Dana Transfer Khusus-Dana Alokasi Khusus Non Fisik	4. Perwujudan Kualitas dan Kinerja ASN Sesuai Tuntutan Ekologis Struktur yang Sederhana, Tata Kelola yang Terintegrasi Berbasis Elektronik, Dan Transformasi Pelayanan yang Adaptif	Puskesmas Temandang	3 Dokumen	1,020,129,000	DINAS KESEHATAN, PENGENDALIAN PENDUDUK DAN KELUARGA BERENCANA	
1.02.02.2.02.36	Investigasi Awal Kejadian Tidak Diharapkan (Kejadian Ikutan Pasca Imunisasi dan Pemberian Obat Massal)	Jumlah Laporan Hasil Investigasi Awal Kejadian Tidak Diharapkan (Kejadian Ikutan Pasca Imunisasi dan Pemberian Obat Massal)					1 Laporan	0	0	3,321,000		Dana Transfer Khusus-Dana Alokasi Khusus Non Fisik	3. Peningkatan Kualitas Pembangunan Manusia melalui Penyelenggaraan Layanan Dasar, Peningkatan Ketrampilan Teknis Pelaku Ekonomi dan Ketenagakerjaan serta Perlindungan Sosial yang produktif	Puskesmas Temandang	1 Laporan	0	DINAS KESEHATAN, PENGENDALIAN PENDUDUK DAN KELUARGA BERENCANA	
1.02.02.2.02.42	Pengelolaan pelayanan kesehatan Malaria	Jumlah orang yang mendapatkan pelayanan kesehatan malaria					1 Orang	0	0	10,338,000		Dana Transfer Khusus-Dana Alokasi Khusus Non Fisik	3. Peningkatan Kualitas Pembangunan Manusia melalui Penyelenggaraan Layanan Dasar, Peningkatan Ketrampilan Teknis Pelaku Ekonomi dan Ketenagakerjaan serta Perlindungan Sosial yang produktif	Puskesmas Temandang	1 Orang	0	DINAS KESEHATAN, PENGENDALIAN PENDUDUK DAN KELUARGA BERENCANA	

**Penetapan Perubahan Rencana Kerja Pemerintah Daerah (RKPD)
Kabupaten Tuban
Tahun 2023**

Kode	Urusan/ Bidang Urusan/ Program/ Kegiatan/ Sub Kegiatan	Indikator Program/ Kegiatan/ Sub Kegiatan	Target Akhir Periode RPJMD	Realisasi Capaian RKPD Tahun 2021	Prakiraan Capaian Target RKPD Tahun 2022	Capaian Kinerja dan Kerangka Pendanaan							Kelompok Sasaran	Prakiraan Maju Rencana Tahun 2024		Perangkat Daerah Penanggung Jawab		
						Target 2023		Pagu Indikatif			Lokasi	Sumber Dana		Prioritas			Target	Pagu Indikatif
						Semula	Menjadi	RKPD 2023	APBD 2023	RKPD 2023 Perubahan				Nasional	Daerah			
1 02 05	PROGRAM PEMBERDAYAAN MASYARAKAT BIDANG KESEHATAN								0	0	28,816,550				0			
1 02 05 2.03	Pengembangan dan Pelaksanaan Upaya Kesehatan Bersumber Daya Masyarakat (UKBM) Tingkat Daerah Kabupaten/Kota								0	0	28,816,550				0			
1 02 05 2.03 01	Bimbingan Teknis dan Supervisi Pengembangan dan Pelaksanaan Upaya Kesehatan Bersumber Daya Masyarakat (UKBM)	Jumlah Dokumen Hasil Bimbingan Teknis dan Supervisi Upaya Kesehatan Bersumber Daya Masyarakat (UKBM)					1 Dokumen		0	0	28,816,550		Dana Transfer Khusus- Dana Alokasi Khusus Non Fisik	3. Peningkatan Kualitas Pembangunan Manusia melalui Penyelenggaraa n Layanan Dasar, Peningkatan Ketrampilan Teknis Pelaku Ekonomi dan Ketenagakerjaan serta Perlindungan Sosial yang produktif	1 Dokumen	0	DINAS KESEHATAN, PENGENDALIAN PENDUDUK DAN KELUARGA BERENCANA	
1	URUSAN PEMERINTAHAN WAJIB YANG BERKAITAN DENGAN PELAYANAN DASAR																	
1 02	URUSAN PEMERINTAHAN BIDANG KESEHATAN								2,504,014,140	2,209,765,619	2,642,881,769				2,754,415,554			
1 02 01	PROGRAM PENUNJANG URUSAN PEMERINTAHAN DAERAH KABUPATEN/KOT A	Persentase Peningkatan Pendapatan Retribusi Pelayanan Kesehatan Persentase Puskesmas dengan Kinerja Baik	% % %	% % %		10 % 45.5 %	10 % 45.5 %	1,614,434,140	1,614,434,140	2,047,606,990				10 % 45.5 %	1,775,877,554			
1 02 01 2.10	Peningkatan Pelayanan BLUD	Persentase Realisasi Belanja BLUD	%	%		90 %	90 %	1,614,434,140	1,614,434,140	2,047,606,990				90 %	1,775,877,554			
1 02 01 2.10 01	Pelayanan dan Penunjang Pelayanan BLUD	Jumlah BLUD yang Menyediakan Pelayanan dan Penunjang Pelayanan				1 Unit Kerja	1 Unit Kerja	1,614,434,140	1,614,434,140	2,047,606,990	Kab. Tuban, Kerek, Semua Kelurahan	Dana Transfer Umum- Dana Alokasi Umum	4. Perwujudan Kualitas dan Kinerja ASN Sesuai Tuntutan Ekologis Struktur yang Sederhana, Tata Kelola yang Terintegrasi Berbasis Elektronik, Dan Transformasi Pelayanan yang Adaptif	Puskesmas Kerek	1 Unit Kerja	1,775,877,554	DINAS KESEHATAN, PENGENDALIAN PENDUDUK DAN KELUARGA BERENCANA	

**Penetapan Perubahan Rencana Kerja Pemerintah Daerah (RKPD)
Kabupaten Tuban
Tahun 2023**

Kode	Urusan/ Bidang Urusan/ Program/ Kegiatan/ Sub Kegiatan	Indikator Program/ Kegiatan/ Sub Kegiatan	Target Akhir Periode RPJMD	Realisasi Capaian RKPD Tahun 2021	Prakiraan Capaian Target RKPD Tahun 2022	Capaian Kinerja dan Kerangka Pendanaan							Kelompok Sasaran	Prakiraan Maju Rencana Tahun 2024		Perangkat Daerah Penanggung Jawab		
						Target 2023		Pagu Indikatif			Lokasi	Sumber Dana		Prioritas			Target	Pagu Indikatif
						Semula	Menjadi	RKPD 2023	APBD 2023	RKPD 2023 Perubahan				Nasional	Daerah			
1.02.02.2.02.10	Pengelolaan Pelayanan Kesehatan Orang dengan Gangguan Jiwa Berat	Jumlah Orang yang Mendapatkan Pelayanan Kesehatan Orang dengan Gangguan Jiwa Berat Sesuai Standar					2 Orang	0	0	6,245,000		Dana Transfer Khusus-Dana Alokasi Khusus Non Fisik	3. Peningkatan Kualitas Pembangunan Manusia melalui Penyelenggaraan Layanan Dasar, Peningkatan Ketrampilan Teknis Pelaku Ekonomi dan Ketenagakerjaan serta Perlindungan Sosial yang produktif	Puskesmas Kerek	2 Orang	0	DINAS KESEHATAN, PENGENDALIAN PENDUDUK DAN KELUARGA BERENCANA	
1.02.02.2.02.11	Pengelolaan Pelayanan Kesehatan Orang Terduga Tuberkulosis	Jumlah Orang Terduga Menderita Tuberkulosis yang Mendapatkan Pelayanan Sesuai Standar					450 Orang	0	0	3,321,000		Dana Transfer Khusus-Dana Alokasi Khusus Non Fisik	3. Peningkatan Kualitas Pembangunan Manusia melalui Penyelenggaraan Layanan Dasar, Peningkatan Ketrampilan Teknis Pelaku Ekonomi dan Ketenagakerjaan serta Perlindungan Sosial yang produktif	Puskesmas Kerek	450 Orang	0	DINAS KESEHATAN, PENGENDALIAN PENDUDUK DAN KELUARGA BERENCANA	
1.02.02.2.02.12	Pengelolaan Pelayanan Kesehatan Orang dengan Risiko Terinfeksi HIV	Jumlah Orang Terduga Menderita HIV yang Mendapatkan Pelayanan Sesuai Standar					557 Orang	0	0	516,600		Dana Transfer Khusus-Dana Alokasi Khusus Non Fisik	3. Peningkatan Kualitas Pembangunan Manusia melalui Penyelenggaraan Layanan Dasar, Peningkatan Ketrampilan Teknis Pelaku Ekonomi dan Ketenagakerjaan serta Perlindungan Sosial yang produktif	Puskesmas Kerek	557 Orang	0	DINAS KESEHATAN, PENGENDALIAN PENDUDUK DAN KELUARGA BERENCANA	

**Penetapan Perubahan Rencana Kerja Pemerintah Daerah (RKPD)
Kabupaten Tuban
Tahun 2023**

Kode	Urusan/ Bidang Urusan/ Program/ Kegiatan/ Sub Kegiatan	Indikator Program/ Kegiatan/ Sub Kegiatan	Target Akhir Periode RPJMD	Realisasi Capaian RKPD Tahun 2021	Prakiraan Capaian Target RKPD Tahun 2022	Capaian Kinerja dan Kerangka Pendanaan							Kelompok Sasaran	Prakiraan Maju Rencana Tahun 2024		Perangkat Daerah Penanggung Jawab		
						Target 2023		Pagu Indikatif			Lokasi	Sumber Dana		Prioritas			Target	Pagu Indikatif
						Semula	Menjadi	RKPD 2023	APBD 2023	RKPD 2023 Perubahan				Nasional	Daerah			
1.02.02.2.02.15	Pengelolaan Pelayanan Kesehatan Gizi Masyarakat	Jumlah Dokumen Hasil Pengelolaan Pelayanan Kesehatan Gizi Masyarakat					2 Dokumen	0	0	32,016,600		Dana Transfer Khusus-Dana Alokasi Khusus Non Fisik	3. Peningkatan Kualitas Pembangunan Manusia melalui Penyelenggaraan Layanan Dasar, Peningkatan Ketrampilan Teknis Pelaku Ekonomi dan Ketenagakerjaan serta Perlindungan Sosial yang produktif	Puskesmas Kerek	2 Dokumen	0	DINAS KESEHATAN, PENGENDALIAN PENDUDUK DAN KELUARGA BERENCANA	
1.02.02.2.02.16	Pengelolaan Pelayanan Kesehatan Kerja dan Olahraga	Jumlah Dokumen Hasil Pengelolaan Pelayanan Kesehatan Kerja dan Olahraga					2 Dokumen	0	0	8,729,900		Dana Transfer Khusus-Dana Alokasi Khusus Non Fisik	3. Peningkatan Kualitas Pembangunan Manusia melalui Penyelenggaraan Layanan Dasar, Peningkatan Ketrampilan Teknis Pelaku Ekonomi dan Ketenagakerjaan serta Perlindungan Sosial yang produktif	Puskesmas Kerek	2 Dokumen	0	DINAS KESEHATAN, PENGENDALIAN PENDUDUK DAN KELUARGA BERENCANA	
1.02.02.2.02.17	Pengelolaan Pelayanan Kesehatan Lingkungan	Jumlah Dokumen Hasil Pengelolaan Pelayanan Kesehatan Lingkungan					5 Dokumen	0	0	43,694,400		Dana Transfer Khusus-Dana Alokasi Khusus Non Fisik	3. Peningkatan Kualitas Pembangunan Manusia melalui Penyelenggaraan Layanan Dasar, Peningkatan Ketrampilan Teknis Pelaku Ekonomi dan Ketenagakerjaan serta Perlindungan Sosial yang produktif	Puskesmas Kerek	5 Dokumen	0	DINAS KESEHATAN, PENGENDALIAN PENDUDUK DAN KELUARGA BERENCANA	

**Penetapan Perubahan Rencana Kerja Pemerintah Daerah (RKPD)
Kabupaten Tuban
Tahun 2023**

Kode	Urusan/ Bidang Urusan/ Program/ Kegiatan/ Sub Kegiatan	Indikator Program/ Kegiatan/ Sub Kegiatan	Target Akhir Periode RPJMD	Realisasi Capaian RKPD Tahun 2021	Prakiraan Capaian Target RKPD Tahun 2022	Capaian Kinerja dan Kerangka Pendanaan							Kelompok Sasaran	Prakiraan Maju Rencana Tahun 2024		Perangkat Daerah Penanggung Jawab		
						Target 2023		Pagu Indikatif			Lokasi	Sumber Dana		Prioritas			Target	Pagu Indikatif
						Semula	Menjadi	RKPD 2023	APBD 2023	RKPD 2023 Perubahan				Nasional	Daerah			
1.02.02.2.02.25	Pelayanan Kesehatan Penyakit Menular dan Tidak Menular	Jumlah Dokumen Hasil Pelayanan Kesehatan Penyakit Menular dan Tidak Menular					1 Dokumen	0	0	78,247,700		Dana Transfer Khusus-Dana Alokasi Khusus Non Fisik	3. Peningkatan Kualitas Pembangunan Manusia melalui Penyelenggaraan Layanan Dasar, Peningkatan Ketrampilan Teknis Pelaku Ekonomi dan Ketenagakerjaan serta Perlindungan Sosial yang produktif	Puskesmas Kerek	1 Dokumen	0	DINAS KESEHATAN, PENGENDALIAN PENDUDUK DAN KELUARGA BERENCANA	
1.02.02.2.02.33	Operasional Pelayanan Puskesmas	Jumlah Dokumen Operasional Pelayanan Puskesmas				2 Dokumen	2 Dokumen	889,580,000	595,331,479	116,855,679	Kab. Tuban, Kerek, Semua Kelurahan	Dana Transfer Umum-Dana Alokasi Umum	4. Perwujudan Kualitas dan Kinerja ASN Sesuai Tuntutan Ekologis Struktur yang Sederhana, Tata Kelola yang Terintegrasi Berbasis Elektronik, Dan Transformasi Pelayanan yang Adaptif	Puskesmas Kerek	2 Dokumen	978,538,000	DINAS KESEHATAN, PENGENDALIAN PENDUDUK DAN KELUARGA BERENCANA	
1.02.05	PROGRAM PEMBERDAYAAN MASYARAKAT BIDANG KESEHATAN							0	0	142,169,000						0		
1.02.05.2.03	Pengembangan dan Pelaksanaan Upaya Kesehatan Bersumber Daya Masyarakat (UKBM) Tingkat Daerah Kabupaten/Kota							0	0	142,169,000						0		
1.02.05.2.03.01	Bimbingan Teknis dan Supervisi Pengembangan dan Pelaksanaan Upaya Kesehatan Bersumber Daya Masyarakat (UKBM)	Jumlah Dokumen Hasil Bimbingan Teknis dan Supervisi Upaya Kesehatan Bersumber Daya Masyarakat (UKBM)					1 Dokumen	0	0	142,169,000		Dana Transfer Khusus-Dana Alokasi Khusus Non Fisik	3. Peningkatan Kualitas Pembangunan Manusia melalui Penyelenggaraan Layanan Dasar, Peningkatan Ketrampilan Teknis Pelaku Ekonomi dan Ketenagakerjaan serta Perlindungan Sosial yang produktif		1 Dokumen	0	DINAS KESEHATAN, PENGENDALIAN PENDUDUK DAN KELUARGA BERENCANA	
1	URUSAN PEMERINTAHAN WAJIB YANG BERKAITAN DENGAN PELAYANAN DASAR																	

**Penetapan Perubahan Rencana Kerja Pemerintah Daerah (RKPD)
Kabupaten Tuban
Tahun 2023**

Kode	Urusan/ Bidang Urusan/ Program/ Kegiatan/ Sub Kegiatan	Indikator Program/ Kegiatan/ Sub Kegiatan	Target Akhir Periode RPJMD	Realisasi Capaian RKPD Tahun 2021	Prakiraan Capaian Target RKPD Tahun 2022	Capaian Kinerja dan Kerangka Pendanaan							Kelompok Sasaran	Prakiraan Maju Rencana Tahun 2024		Perangkat Daerah Penanggung Jawab		
						Target 2023		Pagu Indikatif			Lokasi	Sumber Dana		Prioritas			Target	Pagu Indikatif
						Semula	Menjadi	RKPD 2023	APBD 2023	RKPD 2023 Perubahan				Nasional	Daerah			
1.02.02.2.02.01	Pengelolaan Pelayanan Kesehatan Ibu Hamil	Jumlah Ibu Hamil yang Mendapatkan Pelayanan Kesehatan Sesuai Standar					320 Orang	0	0	85,040,400		Dana Transfer Khusus-Dana Alokasi Khusus Non Fisik	4. Perwujudan Kualitas dan Kinerja ASN Sesuai Tuntutan Ekologis Struktur yang Sederhana, Tata Kelola yang Terintegrasi Berbasis Elektronik, Dan Transformasi Pelayanan yang Adaptif	Puskesmas Gaji	320 Orang	0	DINAS KESEHATAN, PENGENDALIAN PENDUDUK DAN KELUARGA BERENCANA	
1.02.02.2.02.04	Pengelolaan Pelayanan Kesehatan Balita	Jumlah Balita yang Mendapatkan Pelayanan Kesehatan Sesuai Standar					1200 Orang	0	0	738,000		Dana Transfer Khusus-Dana Alokasi Khusus Non Fisik	3. Peningkatan Kualitas Pembangunan Manusia melalui Penyelenggaraan Layanan Dasar, Peningkatan Ketrampilan Teknis Pelaku Ekonomi dan Ketenagakerjaan serta Perlindungan Sosial yang produktif	Puskesmas Gaji	1200 Orang	0	DINAS KESEHATAN, PENGENDALIAN PENDUDUK DAN KELUARGA BERENCANA	
1.02.02.2.02.06	Pengelolaan Pelayanan Kesehatan pada Usia Produktif	Jumlah Penduduk Usia Produktif yang Mendapatkan Pelayanan Kesehatan Sesuai Standar					18299 Orang	0	0	13,739,000		Dana Transfer Khusus-Dana Alokasi Khusus Non Fisik	3. Peningkatan Kualitas Pembangunan Manusia melalui Penyelenggaraan Layanan Dasar, Peningkatan Ketrampilan Teknis Pelaku Ekonomi dan Ketenagakerjaan serta Perlindungan Sosial yang produktif	Puskesmas Gaji	18299 Orang	0	DINAS KESEHATAN, PENGENDALIAN PENDUDUK DAN KELUARGA BERENCANA	
1.02.02.2.02.10	Pengelolaan Pelayanan Kesehatan Orang dengan Gangguan Jiwa Berat	Jumlah Orang yang Mendapatkan Pelayanan Kesehatan Orang dengan Gangguan Jiwa Berat Sesuai Standar					54 Orang	0	0	516,600		Dana Transfer Khusus-Dana Alokasi Khusus Non Fisik	3. Peningkatan Kualitas Pembangunan Manusia melalui Penyelenggaraan Layanan Dasar, Peningkatan Ketrampilan Teknis Pelaku Ekonomi dan Ketenagakerjaan serta Perlindungan Sosial yang produktif	Puskesmas Gaji	54 Orang	0	DINAS KESEHATAN, PENGENDALIAN PENDUDUK DAN KELUARGA BERENCANA	

**Penetapan Perubahan Rencana Kerja Pemerintah Daerah (RKPD)
Kabupaten Tuban
Tahun 2023**

Kode	Urusan/ Bidang Urusan/ Program/ Kegiatan/ Sub Kegiatan	Indikator Program/ Kegiatan/ Sub Kegiatan	Target Akhir Periode RPJMD	Realisasi Capaian RKPD Tahun 2021	Prakiraan Capaian Target RKPD Tahun 2022	Capaian Kinerja dan Kerangka Pendanaan							Kelompok Sasaran	Prakiraan Maju Rencana Tahun 2024		Perangkat Daerah Penanggung Jawab		
						Target 2023		Pagu Indikatif			Lokasi	Sumber Dana		Prioritas			Target	Pagu Indikatif
						Semula	Menjadi	RKPD 2023	APBD 2023	RKPD 2023 Perubahan				Nasional	Daerah			
1.02.02.2.02.11	Pengelolaan Pelayanan Kesehatan Orang Terduga Tuberkulosis	Jumlah Orang Terduga Menderita Tuberkulosis yang Mendapatkan Pelayanan Sesuai Standar					341 Orang	0	0	2,858,100		Dana Transfer Khusus-Dana Alokasi Khusus Non Fisik	3. Peningkatan Kualitas Pembangunan Manusia melalui Penyelenggaraan Layanan Dasar, Peningkatan Ketrampilan Teknis Pelaku Ekonomi dan Ketenagakerjaan serta Perlindungan Sosial yang produktif	Puskesmas Gaji	341 Orang	0	DINAS KESEHATAN, PENGENDALIAN PENDUDUK DAN KELUARGA BERENCANA	
1.02.02.2.02.15	Pengelolaan Pelayanan Kesehatan Gizi Masyarakat	Jumlah Dokumen Hasil Pengelolaan Pelayanan Kesehatan Gizi Masyarakat					2 Dokumen	0	0	22,914,600		Dana Transfer Khusus-Dana Alokasi Khusus Non Fisik	3. Peningkatan Kualitas Pembangunan Manusia melalui Penyelenggaraan Layanan Dasar, Peningkatan Ketrampilan Teknis Pelaku Ekonomi dan Ketenagakerjaan serta Perlindungan Sosial yang produktif	Puskesmas Gaji	2 Dokumen	0	DINAS KESEHATAN, PENGENDALIAN PENDUDUK DAN KELUARGA BERENCANA	
1.02.02.2.02.16	Pengelolaan Pelayanan Kesehatan Kerja dan Olahraga	Jumlah Dokumen Hasil Pengelolaan Pelayanan Kesehatan Kerja dan Olahraga					2 Dokumen	0	0	10,314,000		Dana Transfer Khusus-Dana Alokasi Khusus Non Fisik	3. Peningkatan Kualitas Pembangunan Manusia melalui Penyelenggaraan Layanan Dasar, Peningkatan Ketrampilan Teknis Pelaku Ekonomi dan Ketenagakerjaan serta Perlindungan Sosial yang produktif	Puskesmas Gaji	2 Dokumen	0	DINAS KESEHATAN, PENGENDALIAN PENDUDUK DAN KELUARGA BERENCANA	

**Penetapan Perubahan Rencana Kerja Pemerintah Daerah (RKPD)
Kabupaten Tuban
Tahun 2023**

Kode	Urusan/ Bidang Urusan/ Program/ Kegiatan/ Sub Kegiatan	Indikator Program/ Kegiatan/ Sub Kegiatan	Target Akhir Periode RPJMD	Realisasi Capaian RKPD Tahun 2021	Prakiraan Capaian Target RKPD Tahun 2022	Capaian Kinerja dan Kerangka Pendanaan							Kelompok Sasaran	Prakiraan Maju Rencana Tahun 2024		Perangkat Daerah Penanggung Jawab		
						Target 2023		Pagu Indikatif			Lokasi	Sumber Dana		Prioritas			Target	Pagu Indikatif
						Semula	Menjadi	RKPD 2023	APBD 2023	RKPD 2023 Perubahan				Nasional	Daerah			
1.02.02.2.02.22	Pengelolaan Pelayanan Kesehatan Jiwa dan NAPZA	Jumlah Penyalahguna NAPZA yang Mendapatkan Pelayanan Kesehatan					2 Orang	0	0	23,419,200		Dana Transfer Khusus-Dana Alokasi Khusus Non Fisik	3. Peningkatan Kualitas Pembangunan Manusia melalui Penyelenggaraan Layanan Dasar, Peningkatan Ketrampilan Teknis Pelaku Ekonomi dan Ketenagakerjaan serta Perlindungan Sosial yang produktif	Puskesmas Gaji	2 Orang	0	DINAS KESEHATAN, PENGENDALIAN PENDUDUK DAN KELUARGA BERENCANA	
1.02.02.2.02.25	Pelayanan Kesehatan Penyakit Menular dan Tidak Menular	Jumlah Dokumen Hasil Pelayanan Kesehatan Penyakit Menular dan Tidak Menular					1 Dokumen	0	0	22,817,500		Dana Transfer Khusus-Dana Alokasi Khusus Non Fisik	3. Peningkatan Kualitas Pembangunan Manusia melalui Penyelenggaraan Layanan Dasar, Peningkatan Ketrampilan Teknis Pelaku Ekonomi dan Ketenagakerjaan serta Perlindungan Sosial yang produktif	Puskesmas Gaji	1 Dokumen	0	DINAS KESEHATAN, PENGENDALIAN PENDUDUK DAN KELUARGA BERENCANA	
1.02.02.2.02.33	Operasional Pelayanan Puskesmas	Jumlah Dokumen Operasional Pelayanan Puskesmas				3 Dokumen	3 Dokumen	659,772,000	442,273,065	93,356,565	Kab. Tuban, Kerek, Gaji	Dana Transfer Umum-Dana Alokasi Umum Dana Transfer Khusus-Dana Alokasi Khusus Non Fisik	4. Perwujudan Kualitas dan Kinerja ASN Sesuai Tuntutan Ekologis Struktur yang Sederhana, Tata Kelola yang Terintegrasi Berbasis Elektronik, Dan Transformasi Pelayanan yang Adaptif	Puskesmas Gaji	3 Dokumen	725,749,200	DINAS KESEHATAN, PENGENDALIAN PENDUDUK DAN KELUARGA BERENCANA	

**Penetapan Perubahan Rencana Kerja Pemerintah Daerah (RKPD)
Kabupaten Tuban
Tahun 2023**

Kode	Urusan/ Bidang Urusan/ Program/ Kegiatan/ Sub Kegiatan	Indikator Program/ Kegiatan/ Sub Kegiatan	Target Akhir Periode RPJMD	Realisasi Capaian RKPD Tahun 2021	Prakiraan Capaian Target RKPD Tahun 2022	Capaian Kinerja dan Kerangka Pendanaan							Kelompok Sasaran	Prakiraan Maju Rencana Tahun 2024		Perangkat Daerah Penanggung Jawab		
						Target 2023		Pagu Indikatif			Lokasi	Sumber Dana		Prioritas			Target	Pagu Indikatif
						Semula	Menjadi	RKPD 2023	APBD 2023	RKPD 2023 Perubahan				Nasional	Daerah			
1 02 02 2.02 36	Investigasi Awal Kejadian Tidak Diharapkan (Kejadian Ikutan Pasca Imunisasi dan Pemberian Obat Massal)	Jumlah Laporan Hasil Investigasi Awal Kejadian Tidak Diharapkan (Kejadian Ikutan Pasca Imunisasi dan Pemberian Obat Massal)					1 Laporan	0	0	1,402,200		Dana Transfer Khusus-Dana Alokasi Khusus Non Fisik	3. Peningkatan Kualitas Pembangunan Manusia melalui Penyelenggaraan Layanan Dasar, Peningkatan Ketrampilan Teknis Pelaku Ekonomi dan Ketenagakerjaan serta Perlindungan Sosial yang produktif	Puskesmas Gaji	1 Laporan	0	DINAS KESEHATAN, PENGENDALIAN PENDUDUK DAN KELUARGA BERENCANA	
1 02 02 2.02 42	Pengelolaan pelayanan kesehatan Malaria	Jumlah orang yang mendapatkan pelayanan kesehatan malaria					1 Orang	0	0	11,016,600		Dana Transfer Khusus-Dana Alokasi Khusus Non Fisik	3. Peningkatan Kualitas Pembangunan Manusia melalui Penyelenggaraan Layanan Dasar, Peningkatan Ketrampilan Teknis Pelaku Ekonomi dan Ketenagakerjaan serta Perlindungan Sosial yang produktif	Puskesmas Gaji	1 Orang	0	DINAS KESEHATAN, PENGENDALIAN PENDUDUK DAN KELUARGA BERENCANA	
1 02 05	PROGRAM PEMBERDAYAAN MASYARAKAT BIDANG KESEHATAN	Persentase Desa Siaga Aktif Purnama Mandiri	%		%		49.70 %	0	0	46,754,250					49.70 %	0		
1 02 05 2.03	Pengembangan dan Pelaksanaan Upaya Kesehatan Bersumber Daya Masyarakat (UKBM) Tingkat Daerah Kabupaten/Kota	Presentase upaya kesehatan bersumber daya masyarakat	%		%		71.41 %	0	0	46,754,250					71.41 %	0		

**Penetapan Perubahan Rencana Kerja Pemerintah Daerah (RKPD)
Kabupaten Tuban
Tahun 2023**

Kode	Urusan/ Bidang Urusan/ Program/ Kegiatan/ Sub Kegiatan	Indikator Program/ Kegiatan/ Sub Kegiatan	Target Akhir Periode RPJMD	Realisasi Capaian RKPD Tahun 2021	Prakiraan Capaian Target RKPD Tahun 2022	Capaian Kinerja dan Kerangka Pendanaan							Kelompok Sasaran	Prakiraan Maju Rencana Tahun 2024		Perangkat Daerah Penanggung Jawab		
						Target 2023		Pagu Indikatif			Lokasi	Sumber Dana		Prioritas			Target	Pagu Indikatif
						Semula	Menjadi	RKPD 2023	APBD 2023	RKPD 2023 Perubahan				Nasional	Daerah			
1.02.05.2.03.01	Bimbingan Teknis dan Supervisi Pengembangan dan Pelaksanaan Upaya Kesehatan Bersumber Daya Masyarakat (UKBM)	Jumlah Dokumen Hasil Bimbingan Teknis dan Supervisi Upaya Kesehatan Bersumber Daya Masyarakat (UKBM)					1 Dokumen	0	0	46,754,250		Dana Transfer Khusus-Dana Alokasi Khusus Non Fisik	3. Peningkatan Kualitas Pembangunan Manusia melalui Penyelenggaraan Layanan Dasar, Peningkatan Ketrampilan Teknis Pelaku Ekonomi dan Ketenagakerjaan serta Perlindungan Sosial yang produktif	Wilayah kerja puskesmas	1 Dokumen	0	DINAS KESEHATAN, PENGENDALIAN PENDUDUK DAN KELUARGA BERENCANA	
1	URUSAN PEMERINTAHAN WAJIB YANG BERKAITAN DENGAN PELAYANAN DASAR																	
1.02	URUSAN PEMERINTAHAN BIDANG KESEHATAN							3,605,751,228	3,149,957,328	4,031,165,630			1,581,250,000					
1.02.01	PROGRAM PENUNJANG URUSAN PEMERINTAHAN DAERAH KABUPATEN/KOTA	Persentase Peningkatan Pendapatan Retribusi Pelayanan Kesehatan Persentase Puskesmas dengan Kinerja Baik	% %	% %	10 % 45.5 %	10 % 45.5 %	2,168,251,228	2,168,251,228	3,066,392,223			10 % 45.5 %	0					
1.02.01.2.10	Peningkatan Pelayanan BLUD	Persentase Realisasi Belanja BLUD	%	%	90 %	90 %	2,168,251,228	2,168,251,228	3,066,392,223			90 %	0					
1.02.01.2.10.01	Pelayanan dan Penunjang Pelayanan BLUD	Jumlah BLUD yang Menyediakan Pelayanan dan Penunjang Pelayanan			1 Unit Kerja	1 Unit Kerja	2,168,251,228	2,168,251,228	3,066,392,223	Kab. Tuban, Tambakboyo, dan Semua Kelurahan	Pendapatan dari BLUD	4. Perwujudan Kualitas dan Kinerja ASN Sesuai Tuntutan Ekologis Struktur yang Sederhana, Tata Kelola yang Terintegrasi Berbasis Elektronik, Dan Transformasi Pelayanan yang Adaptif	Puskesmas Tambakboyo	1 Unit Kerja	0	DINAS KESEHATAN, PENGENDALIAN PENDUDUK DAN KELUARGA BERENCANA		
1.02.02	PROGRAM PEMENUHAN UPAYA KESEHATAN PERORANGAN DAN UPAYA KESEHATAN MASYARAKAT	Angka Kematian Bayi(AKB) Angka Kematian Ibu (AKI) Persentase balita stunting Persentase desa ODF Persentase fasyankes terakreditasi Persentase Keluarga Sehat	Jiwa Jiwa % % % %	Jiwa Jiwa % % % %	102 Jiwa 28 Jiwa 17 % 60 % 65.5 % 28 %		1,437,500,000	981,706,100	876,305,007			102 Jiwa 28 Jiwa 17 % 60 % 65.5 % 28 %	1,581,250,000					

**Penetapan Perubahan Rencana Kerja Pemerintah Daerah (RKPD)
Kabupaten Tuban
Tahun 2023**

Kode	Urusan/ Bidang Urusan/ Program/ Kegiatan/ Sub Kegiatan	Indikator Program/ Kegiatan/ Sub Kegiatan	Target Akhir Periode RPJMD	Realisasi Capaian RKPD Tahun 2021	Prakiraan Capaian Target RKPD Tahun 2022	Capaian Kinerja dan Kerangka Pendanaan						Kelompok Sasaran	Prakiraan Maju Rencana Tahun 2024		Perangkat Daerah Penanggung Jawab			
						Target 2023		Pagu Indikatif			Lokasi		Sumber Dana	Prioritas		Target	Pagu Indikatif	
						Semula	Menjadi	RKPD 2023	APBD 2023	RKPD 2023 Perubahan				Nasional				Daerah
1.02.02.2.02	Penyediaan Layanan Kesehatan untuk UKM dan UKP Rujukan Tingkat Daerah Kabupaten/Kota	Jumlah puskesmas yang menyelenggarakan upaya kesehatan jiwa Persentase ketersediaan obat dan vaksin di Puskesmas Persentase Puskesmas yang mencapai 93,6% imunisasi dasar lengkap pada bayi	puskesmas % %	puskesmas % %	33 puskesmas 97.5 %	33 puskesmas 97.5 % 88 %	1,437,500,000	981,706,100	876,305,007				33 puskesmas 97.5 % 88 %	1,581,250,000				
1.02.02.2.02.01	Pengelolaan Pelayanan Kesehatan Ibu Hamil	Jumlah Ibu Hamil yang Mendapatkan Pelayanan Kesehatan Sesuai Standar				580 Orang	0	0	118,474,200		Dana Transfer Khusus-Dana Alokasi Khusus Non Fisik	4. Perwujudan Kualitas dan Kinerja ASN Sesuai Tuntutan Ekologis Struktur yang Sederhana, Tata Kelola yang Terintegrasi Berbasis Elektronik, Dan Transformasi Pelayanan yang Adaptif	Puskesmas Tambakboy	580 Orang	0	DINAS KESEHATAN, PENGENDALIAN PENDUDUK DAN KELUARGA BERENCANA		
1.02.02.2.02.04	Pengelolaan Pelayanan Kesehatan Balita	Jumlah Balita yang Mendapatkan Pelayanan Kesehatan Sesuai Standar				2188 Orang	0	0	1,771,200		Dana Transfer Khusus-Dana Alokasi Khusus Non Fisik	3. Peningkatan Kualitas Pembangunan Manusia melalui Penyelenggaraan Layanan Dasar, Peningkatan Ketrampilan Teknis Pelaku Ekonomi dan Ketenagakerjaan serta Perlindungan Sosial yang produktif	Puskesmas Tambakboy	2188 Orang	0	DINAS KESEHATAN, PENGENDALIAN PENDUDUK DAN KELUARGA BERENCANA		
1.02.02.2.02.06	Pengelolaan Pelayanan Kesehatan pada Usia Produktif	Jumlah Penduduk Usia Produktif yang Mendapatkan Pelayanan Kesehatan Sesuai Standar				26784 Orang	0	0	17,831,100		Dana Transfer Khusus-Dana Alokasi Khusus Non Fisik	3. Peningkatan Kualitas Pembangunan Manusia melalui Penyelenggaraan Layanan Dasar, Peningkatan Ketrampilan Teknis Pelaku Ekonomi dan Ketenagakerjaan serta Perlindungan Sosial yang produktif	Puskesmas Tambakboy	26784 Orang	0	DINAS KESEHATAN, PENGENDALIAN PENDUDUK DAN KELUARGA BERENCANA		

**Penetapan Perubahan Rencana Kerja Pemerintah Daerah (RKPD)
Kabupaten Tuban
Tahun 2023**

Kode	Urusan/ Bidang Urusan/ Program/ Kegiatan/ Sub Kegiatan	Indikator Program/ Kegiatan/ Sub Kegiatan	Target Akhir Periode RPJMD	Realisasi Capaian RKPD Tahun 2021	Prakiraan Capaian Target RKPD Tahun 2022	Capaian Kinerja dan Kerangka Pendanaan							Kelompok Sasaran	Prakiraan Maju Rencana Tahun 2024		Perangkat Daerah Penanggung Jawab		
						Target 2023		Pagu Indikatif			Lokasi	Sumber Dana		Prioritas			Target	Pagu Indikatif
						Semula	Menjadi	RKPD 2023	APBD 2023	RKPD 2023 Perubahan				Nasional	Daerah			
1.02.02.2.02.10	Pengelolaan Pelayanan Kesehatan Orang dengan Gangguan Jiwa Berat	Jumlah Orang yang Mendapatkan Pelayanan Kesehatan Orang dengan Gangguan Jiwa Berat Sesuai Standar					78 Orang	0	0	2,014,200		Dana Transfer Khusus-Dana Alokasi Khusus Non Fisik	3. Peningkatan Kualitas Pembangunan Manusia melalui Penyelenggaraan Layanan Dasar, Peningkatan Ketrampilan Teknis Pelaku Ekonomi dan Ketenagakerjaan serta Perlindungan Sosial yang produktif	Puskesmas Tambakboy	78 Orang	0	DINAS KESEHATAN, PENGENDALIAN PENDUDUK DAN KELUARGA BERENCANA	
1.02.02.2.02.11	Pengelolaan Pelayanan Kesehatan Orang Terduga Tuberkulosis	Jumlah Orang Terduga Menderita Tuberkulosis yang Mendapatkan Pelayanan Sesuai Standar					499 Orang	0	0	30,128,400		Dana Transfer Khusus-Dana Alokasi Khusus Non Fisik	3. Peningkatan Kualitas Pembangunan Manusia melalui Penyelenggaraan Layanan Dasar, Peningkatan Ketrampilan Teknis Pelaku Ekonomi dan Ketenagakerjaan serta Perlindungan Sosial yang produktif	Puskesmas Tambakboy	499 Orang	0	DINAS KESEHATAN, PENGENDALIAN PENDUDUK DAN KELUARGA BERENCANA	
1.02.02.2.02.12	Pengelolaan Pelayanan Kesehatan Orang dengan Risiko Terinfeksi HIV	Jumlah Orang Terduga Menderita HIV yang Mendapatkan Pelayanan Sesuai Standar					675 Orang	0	0	369,000		Dana Transfer Khusus-Dana Alokasi Khusus Non Fisik	3. Peningkatan Kualitas Pembangunan Manusia melalui Penyelenggaraan Layanan Dasar, Peningkatan Ketrampilan Teknis Pelaku Ekonomi dan Ketenagakerjaan serta Perlindungan Sosial yang produktif	Puskesmas Tambakboy	675 Orang	0	DINAS KESEHATAN, PENGENDALIAN PENDUDUK DAN KELUARGA BERENCANA	

**Penetapan Perubahan Rencana Kerja Pemerintah Daerah (RKPD)
Kabupaten Tuban
Tahun 2023**

Kode	Urusan/ Bidang Urusan/ Program/ Kegiatan/ Sub Kegiatan	Indikator Program/ Kegiatan/ Sub Kegiatan	Target Akhir Periode RPJMD	Realisasi Capaian RKPD Tahun 2021	Prakiraan Capaian Target RKPD Tahun 2022	Capaian Kinerja dan Kerangka Pendanaan							Kelompok Sasaran	Prakiraan Maju Rencana Tahun 2024		Perangkat Daerah Penanggung Jawab		
						Target 2023		Pagu Indikatif			Lokasi	Sumber Dana		Prioritas			Target	Pagu Indikatif
						Semula	Menjadi	RKPD 2023	APBD 2023	RKPD 2023 Perubahan				Nasional	Daerah			
1.02.02.2.02.15	Pengelolaan Pelayanan Kesehatan Gizi Masyarakat	Jumlah Dokumen Hasil Pengelolaan Pelayanan Kesehatan Gizi Masyarakat					2 Dokumen	0	0	71,297,600		Dana Transfer Khusus-Dana Alokasi Khusus Non Fisik	3. Peningkatan Kualitas Pembangunan Manusia melalui Penyelenggaraan Layanan Dasar, Peningkatan Ketrampilan Teknis Pelaku Ekonomi dan Ketenagakerjaan serta Perlindungan Sosial yang produktif	Puskesmas Tambakboy	2 Dokumen	0	DINAS KESEHATAN, PENGENDALIAN PENDUDUK DAN KELUARGA BERENCANA	
1.02.02.2.02.16	Pengelolaan Pelayanan Kesehatan Kerja dan Olahraga	Jumlah Dokumen Hasil Pengelolaan Pelayanan Kesehatan Kerja dan Olahraga					1 Dokumen	0	0	885,600		Dana Transfer Khusus-Dana Alokasi Khusus Non Fisik	3. Peningkatan Kualitas Pembangunan Manusia melalui Penyelenggaraan Layanan Dasar, Peningkatan Ketrampilan Teknis Pelaku Ekonomi dan Ketenagakerjaan serta Perlindungan Sosial yang produktif	Puskesmas Tambakboy	1 Dokumen	0	DINAS KESEHATAN, PENGENDALIAN PENDUDUK DAN KELUARGA BERENCANA	
1.02.02.2.02.17	Pengelolaan Pelayanan Kesehatan Lingkungan	Jumlah Dokumen Hasil Pengelolaan Pelayanan Kesehatan Lingkungan					5 Dokumen	0	0	73,042,500		Dana Transfer Khusus-Dana Alokasi Khusus Non Fisik	3. Peningkatan Kualitas Pembangunan Manusia melalui Penyelenggaraan Layanan Dasar, Peningkatan Ketrampilan Teknis Pelaku Ekonomi dan Ketenagakerjaan serta Perlindungan Sosial yang produktif	Puskesmas Tambakboy	5 Dokumen	0	DINAS KESEHATAN, PENGENDALIAN PENDUDUK DAN KELUARGA BERENCANA	

**Penetapan Perubahan Rencana Kerja Pemerintah Daerah (RKPD)
Kabupaten Tuban
Tahun 2023**

Kode	Urusan/ Bidang Urusan/ Program/ Kegiatan/ Sub Kegiatan	Indikator Program/ Kegiatan/ Sub Kegiatan	Target Akhir Periode RPJMD	Realisasi Capaian RKPD Tahun 2021	Prakiraan Capaian Target RKPD Tahun 2022	Capaian Kinerja dan Kerangka Pendanaan							Kelompok Sasaran	Prakiraan Maju Rencana Tahun 2024		Perangkat Daerah Penanggung Jawab		
						Target 2023		Pagu Indikatif			Lokasi	Sumber Dana		Prioritas			Target	Pagu Indikatif
						Semula	Menjadi	RKPD 2023	APBD 2023	RKPD 2023 Perubahan				Nasional	Daerah			
1.02.02.2.02.25	Pelayanan Kesehatan Penyakit Menular dan Tidak Menular	Jumlah Dokumen Hasil Pelayanan Kesehatan Penyakit Menular dan Tidak Menular					1 Dokumen	0	0	150,795,000		Dana Transfer Khusus-Dana Alokasi Khusus Non Fisik	3. Peningkatan Kualitas Pembangunan Manusia melalui Penyelenggaraan Layanan Dasar, Peningkatan Ketrampilan Teknis Pelaku Ekonomi dan Ketenagakerjaan serta Perlindungan Sosial yang produktif	Puskesmas Tambakboy	1 Dokumen	0	DINAS KESEHATAN, PENGENDALIAN PENDUDUK DAN KELUARGA BERENCANA	
1.02.02.2.02.28	Pengambilan dan Pengiriman Spesimen Penyakit Potensial KLB ke Laboratorium Rujukan/Nasional	Jumlah Spesimen Penyakit Potensial Kejadian Luar Biasa (KLB) ke Laboratorium Rujukan/Nasional yang Didistribusikan					2 Paket	0	0	885,600		Dana Transfer Khusus-Dana Alokasi Khusus Non Fisik	3. Peningkatan Kualitas Pembangunan Manusia melalui Penyelenggaraan Layanan Dasar, Peningkatan Ketrampilan Teknis Pelaku Ekonomi dan Ketenagakerjaan serta Perlindungan Sosial yang produktif	Puskesmas Tambakboy	2 Paket	0	DINAS KESEHATAN, PENGENDALIAN PENDUDUK DAN KELUARGA BERENCANA	
1.02.02.2.02.33	Operasional Pelayanan Puskesmas	Jumlah Dokumen Operasional Pelayanan Puskesmas				3 Dokumen	3 Dokumen	1,437,500,000	981,706,100	258,253,207	Kab. Tuban, Tambakboy, Semua Kelurahan	PENDAPATAN ASLI DAERAH (PAD) DAK Non Fisik-BOKKB-BOK	4. Perwujudan Kualitas dan Kinerja ASN Sesuai Tuntutan Ekologis Struktur yang Sederhana, Tata Kelola yang Terintegrasi Berbasis Elektronik, Dan Transformasi Pelayanan yang Adaptif	Puskesmas Tambakboy	3 Dokumen	1,581,250,000	DINAS KESEHATAN, PENGENDALIAN PENDUDUK DAN KELUARGA BERENCANA	
1.02.02.2.02.36	Investigasi Awal Kejadian Tidak Diharapkan (Kejadian Ikutan Pasca Imunisasi dan Pemberian Obat Massal)	Jumlah Laporan Hasil Investigasi Awal Kejadian Tidak Diharapkan (Kejadian Ikutan Pasca Imunisasi dan Pemberian Obat Massal)					1 Laporan	0	0	1,918,800		Dana Transfer Khusus-Dana Alokasi Khusus Non Fisik	3. Peningkatan Kualitas Pembangunan Manusia melalui Penyelenggaraan Layanan Dasar, Peningkatan Ketrampilan Teknis Pelaku Ekonomi dan Ketenagakerjaan serta Perlindungan Sosial yang produktif	Puskesmas Tambakboy	1 Laporan	0	DINAS KESEHATAN, PENGENDALIAN PENDUDUK DAN KELUARGA BERENCANA	

**Penetapan Perubahan Rencana Kerja Pemerintah Daerah (RKPD)
Kabupaten Tuban
Tahun 2023**

Kode	Urusan/ Bidang Urusan/ Program/ Kegiatan/ Sub Kegiatan	Indikator Program/ Kegiatan/ Sub Kegiatan	Target Akhir Periode RPJMD	Realisasi Capaian RKPD Tahun 2021	Prakiraan Capaian Target RKPD Tahun 2022	Capaian Kinerja dan Kerangka Pendanaan							Kelompok Sasaran	Prakiraan Maju Rencana Tahun 2024		Perangkat Daerah Penanggung Jawab		
						Target 2023		Pagu Indikatif			Lokasi	Sumber Dana		Prioritas			Target	Pagu Indikatif
						Semula	Menjadi	RKPD 2023	APBD 2023	RKPD 2023 Perubahan				Nasional	Daerah			
1 02 02 2.02 42	Pengelolaan pelayanan kesehatan Malaria	Jumlah orang yang mendapatkan pelayanan kesehatan malaria					1 Orang	0	0	7,761,600		Dana Transfer Khusus-Dana Alokasi Khusus Non Fisik	3. Peningkatan Kualitas Pembangunan Manusia melalui Penyelenggaraan Layanan Dasar, Peningkatan Ketrampilan Teknis Pelaku Ekonomi dan Ketenagakerjaan serta Perlindungan Sosial yang produktif	Puskesmas Tambakboy	1 Orang	0	DINAS KESEHATAN, PENGENDALIAN PENDUDUK DAN KELUARGA BERENCANA	
1 02 05	PROGRAM PEMBERDAYAAN MASYARAKAT BIDANG KESEHATAN							0	0	88,468,400							0	
1 02 05 2.03	Pengembangan dan Pelaksanaan Upaya Kesehatan Bersumber Daya Masyarakat (UKBM) Tingkat Daerah Kabupaten/Kota							0	0	88,468,400							0	
1 02 05 2.03 01	Bimbingan Teknis dan Supervisi Pengembangan dan Pelaksanaan Upaya Kesehatan Bersumber Daya Masyarakat (UKBM)	Jumlah Dokumen Hasil Bimbingan Teknis dan Supervisi Upaya Kesehatan Bersumber Daya Masyarakat (UKBM)					1 Dokumen	0	0	88,468,400		Dana Transfer Khusus-Dana Alokasi Khusus Non Fisik	3. Peningkatan Kualitas Pembangunan Manusia melalui Penyelenggaraan Layanan Dasar, Peningkatan Ketrampilan Teknis Pelaku Ekonomi dan Ketenagakerjaan serta Perlindungan Sosial yang produktif		1 Dokumen	0	DINAS KESEHATAN, PENGENDALIAN PENDUDUK DAN KELUARGA BERENCANA	
1	URUSAN PEMERINTAHAN WAJIB YANG BERKAITAN DENGAN PELAYANAN DASAR																	
1 02	URUSAN PEMERINTAHAN BIDANG KESEHATAN							2,221,886,975	1,885,466,873	2,148,632,275							2,444,075,673	
1 02 01	PROGRAM PENUNJANG URUSAN PEMERINTAHAN DAERAH KABUPATEN/KOTA	Persentase Peningkatan Pendapatan Retribusi Pelayanan Kesehatan	%	%	%	10 %	10 %	1,078,986,975	1,078,986,975	1,369,489,377					10 %	1,186,885,673		
		Persentase Puskesmas dengan Kinerja Baik	%	%	%	45.5 %	45.5 %								45.5 %			
1 02 01 2.10	Peningkatan Pelayanan BLUD	Persentase Realisasi Belanja BLUD	%	%	%	90 %	90 %	1,078,986,975	1,078,986,975	1,369,489,377					90 %	1,186,885,673		

**Penetapan Perubahan Rencana Kerja Pemerintah Daerah (RKPD)
Kabupaten Tuban
Tahun 2023**

Kode	Urusan/ Bidang Urusan/ Program/ Kegiatan/ Sub Kegiatan	Indikator Program/ Kegiatan/ Sub Kegiatan	Target Akhir Periode RPJMD	Realisasi Capaian RKPD Tahun 2021	Prakiraan Capaian Target RKPD Tahun 2022	Capaian Kinerja dan Kerangka Pendanaan							Kelompok Sasaran	Prakiraan Maju Rencana Tahun 2024		Perangkat Daerah Penanggung Jawab		
						Target 2023		Pagu Indikatif			Lokasi	Sumber Dana		Prioritas			Target	Pagu Indikatif
						Semula	Menjadi	RKPD 2023	APBD 2023	RKPD 2023 Perubahan				Nasional	Daerah			
1.02.01.2.10.01	Pelayanan dan Penunjang Pelayanan BLUD	Jumlah BLUD yang Menyediakan Pelayanan dan Penunjang Pelayanan				1 Unit Kerja	1 Unit Kerja	1,078,986,975	1,078,986,975	1,369,489,377	Kab. Tuban, Jatirogo, Sidomulyo	Pendapatan dari BLUD	4. Perwujudan Kualitas dan Kinerja ASN Sesuai Tuntutan Ekologis Struktur yang Sederhana, Tata Kelola yang Terintegrasi Berbasis Elektronik, Dan Transformasi Pelayanan yang Adaptif	Puskesmas Jatirogo	1 Unit Kerja	1,186,885,673	DINAS KESEHATAN, PENGENDALIAN PENDUDUK DAN KELUARGA BERENCANA	
1.02.02	PROGRAM PEMENUHAN UPAYA KESEHATAN PERORANGAN DAN UPAYA KESEHATAN MASYARAKAT	Angka Kematian Bayi(AKB) Angka Kematian Ibu (AKI) Persentase balita stunting Persentase desa ODF Persentase fasyankes terakreditasi Persentase Keluarga Sehat	Jiwa Jiwa % % % %		Jiwa Jiwa % % % %		102 Jiwa 28 Jiwa 17 % 60 % 65.5 % 28 %	1,142,900,000	806,479,898	728,717,898					102 Jiwa 28 Jiwa 17 % 60 % 65.5 % 28 %	1,257,190,000		
1.02.02.2.02	Penyediaan Layanan Kesehatan untuk UKM dan UKP Rujukan Tingkat Daerah Kabupaten/Kota	Jumlah Puskesmas yang Menyelenggarakan Upaya Kesehatan Jiwa Persentase Kesiediaan Obat dan Vaksin di Puskesmas Persentase Puskesmas yang mencapai 93,6% imunisasi dasar lengkap pada bayi	Puskesmas % %		Puskesmas % %	33 Puskesmas 97.5 %	33 Puskesmas 97.5 % 88 %	1,142,900,000	806,479,898	728,717,898					33 Puskesmas 97.5 % 88 %	1,257,190,000		
1.02.02.2.02.01	Pengelolaan Pelayanan Kesehatan Ibu Hamil	Jumlah Ibu Hamil yang Mendapatkan Pelayanan Kesehatan Sesuai Standar					442 Orang	0	0	51,833,800		Dana Transfer Khusus-Dana Alokasi Khusus Non Fisik	4. Perwujudan Kualitas dan Kinerja ASN Sesuai Tuntutan Ekologis Struktur yang Sederhana, Tata Kelola yang Terintegrasi Berbasis Elektronik, Dan Transformasi Pelayanan yang Adaptif	Puskesmas Jatirogo	442 Orang	0	DINAS KESEHATAN, PENGENDALIAN PENDUDUK DAN KELUARGA BERENCANA	

**Penetapan Perubahan Rencana Kerja Pemerintah Daerah (RKPD)
Kabupaten Tuban
Tahun 2023**

Kode	Urusan/ Bidang Urusan/ Program/ Kegiatan/ Sub Kegiatan	Indikator Program/ Kegiatan/ Sub Kegiatan	Target Akhir Periode RPJMD	Realisasi Capaian RKPD Tahun 2021	Prakiraan Capaian Target RKPD Tahun 2022	Capaian Kinerja dan Kerangka Pendanaan							Kelompok Sasaran	Prakiraan Maju Rencana Tahun 2024		Perangkat Daerah Penanggung Jawab		
						Target 2023		Pagu Indikatif			Lokasi	Sumber Dana		Prioritas			Target	Pagu Indikatif
						Semula	Menjadi	RKPD 2023	APBD 2023	RKPD 2023 Perubahan				Nasional	Daerah			
1.02.02.2.02.04	Pengelolaan Pelayanan Kesehatan Balita	Jumlah Balita yang Mendapatkan Pelayanan Kesehatan Sesuai Standar					1658 Orang	0	0	664,200		Dana Transfer Khusus-Dana Alokasi Khusus Non Fisik	3. Peningkatan Kualitas Pembangunan Manusia melalui Penyelenggaraan Layanan Dasar, Peningkatan Ketrampilan Teknis Pelaku Ekonomi dan Ketenagakerjaan serta Perlindungan Sosial yang produktif	Puskesmas Jatirogo	1658 Orang	0	DINAS KESEHATAN, PENGENDALIAN PENDUDUK DAN KELUARGA BERENCANA	
1.02.02.2.02.06	Pengelolaan Pelayanan Kesehatan pada Usia Produktif	Jumlah Penduduk Usia Produktif yang Mendapatkan Pelayanan Kesehatan Sesuai Standar					20544 Orang	0	0	20,939,500		Dana Transfer Khusus-Dana Alokasi Khusus Non Fisik	3. Peningkatan Kualitas Pembangunan Manusia melalui Penyelenggaraan Layanan Dasar, Peningkatan Ketrampilan Teknis Pelaku Ekonomi dan Ketenagakerjaan serta Perlindungan Sosial yang produktif	Puskesmas Jatirogo	20544 Orang	0	DINAS KESEHATAN, PENGENDALIAN PENDUDUK DAN KELUARGA BERENCANA	
1.02.02.2.02.10	Pengelolaan Pelayanan Kesehatan Orang dengan Gangguan Jiwa Berat	Jumlah Orang yang Mendapatkan Pelayanan Kesehatan Orang dengan Gangguan Jiwa Berat Sesuai Standar					50 Orang	0	0	3,690,000		Dana Transfer Khusus-Dana Alokasi Khusus Non Fisik	3. Peningkatan Kualitas Pembangunan Manusia melalui Penyelenggaraan Layanan Dasar, Peningkatan Ketrampilan Teknis Pelaku Ekonomi dan Ketenagakerjaan serta Perlindungan Sosial yang produktif	Puskesmas Jatirogo	50 Orang	0	DINAS KESEHATAN, PENGENDALIAN PENDUDUK DAN KELUARGA BERENCANA	

**Penetapan Perubahan Rencana Kerja Pemerintah Daerah (RKPD)
Kabupaten Tuban
Tahun 2023**

Kode	Urusan/ Bidang Urusan/ Program/ Kegiatan/ Sub Kegiatan	Indikator Program/ Kegiatan/ Sub Kegiatan	Target Akhir Periode RPJMD	Realisasi Capaian RKPD Tahun 2021	Prakiraan Capaian Target RKPD Tahun 2022	Capaian Kinerja dan Kerangka Pendanaan							Kelompok Sasaran	Prakiraan Maju Rencana Tahun 2024		Perangkat Daerah Penanggung Jawab		
						Target 2023		Pagu Indikatif			Lokasi	Sumber Dana		Prioritas			Target	Pagu Indikatif
						Semula	Menjadi	RKPD 2023	APBD 2023	RKPD 2023 Perubahan				Nasional	Daerah			
1.02.02.2.02.11	Pengelolaan Pelayanan Kesehatan Orang Terduga Tuberkulosis	Jumlah Orang Terduga Menderita Tuberkulosis yang Mendapatkan Pelayanan Sesuai Standar					359 Orang	0	0	7,965,200		Dana Transfer Khusus-Dana Alokasi Khusus Non Fisik	3. Peningkatan Kualitas Pembangunan Manusia melalui Penyelenggaraan Layanan Dasar, Peningkatan Ketrampilan Teknis Pelaku Ekonomi dan Ketenagakerjaan serta Perlindungan Sosial yang produktif	Puskesmas Jatirogo	359 Orang	0	DINAS KESEHATAN, PENGENDALIAN PENDUDUK DAN KELUARGA BERENCANA	
1.02.02.2.02.12	Pengelolaan Pelayanan Kesehatan Orang dengan Risiko Terinfeksi HIV	Jumlah Orang Terduga Menderita HIV yang Mendapatkan Pelayanan Sesuai Standar					508 Orang	0	0	9,077,400		Dana Transfer Khusus-Dana Alokasi Khusus Non Fisik	3. Peningkatan Kualitas Pembangunan Manusia melalui Penyelenggaraan Layanan Dasar, Peningkatan Ketrampilan Teknis Pelaku Ekonomi dan Ketenagakerjaan serta Perlindungan Sosial yang produktif	Puskesmas Jatirogo	508 Orang	0	DINAS KESEHATAN, PENGENDALIAN PENDUDUK DAN KELUARGA BERENCANA	
1.02.02.2.02.15	Pengelolaan Pelayanan Kesehatan Gizi Masyarakat	Jumlah Dokumen Hasil Pengelolaan Pelayanan Kesehatan Gizi Masyarakat					2 Dokumen	0	0	53,804,700		Dana Transfer Khusus-Dana Alokasi Khusus Non Fisik	3. Peningkatan Kualitas Pembangunan Manusia melalui Penyelenggaraan Layanan Dasar, Peningkatan Ketrampilan Teknis Pelaku Ekonomi dan Ketenagakerjaan serta Perlindungan Sosial yang produktif	Puskesmas Jatirogo	2 Dokumen	0	DINAS KESEHATAN, PENGENDALIAN PENDUDUK DAN KELUARGA BERENCANA	

**Penetapan Perubahan Rencana Kerja Pemerintah Daerah (RKPD)
Kabupaten Tuban
Tahun 2023**

Kode	Urusan/ Bidang Urusan/ Program/ Kegiatan/ Sub Kegiatan	Indikator Program/ Kegiatan/ Sub Kegiatan	Target Akhir Periode RPJMD	Realisasi Capaian RKPD Tahun 2021	Prakiraan Capaian Target RKPD Tahun 2022	Capaian Kinerja dan Kerangka Pendanaan							Kelompok Sasaran	Prakiraan Maju Rencana Tahun 2024		Perangkat Daerah Penanggung Jawab		
						Target 2023		Pagu Indikatif			Lokasi	Sumber Dana		Prioritas			Target	Pagu Indikatif
						Semula	Menjadi	RKPD 2023	APBD 2023	RKPD 2023 Perubahan				Nasional	Daerah			
1.02.02.20	Pengelolaan Surveilans Kesehatan	Jumlah Dokumen Hasil Pengelolaan Surveilans Kesehatan					1 Dokumen	0	0	2,730,600		Dana Transfer Khusus-Dana Alokasi Khusus Non Fisik	3. Peningkatan Kualitas Pembangunan Manusia melalui Penyelenggaraan Layanan Dasar, Peningkatan Ketrampilan Teknis Pelaku Ekonomi dan Ketenagakerjaan serta Perlindungan Sosial yang produktif	Puskesmas Jatirogo	1 Dokumen	0	DINAS KESEHATAN, PENGENDALIAN PENDUDUK DAN KELUARGA BERENCANA	
1.02.02.22	Pengelolaan Pelayanan Kesehatan Jiwa dan NAPZA	Jumlah Penyalahguna NAPZA yang Mendapatkan Pelayanan Kesehatan					2 Orang	0	0	12,492,900		Dana Transfer Khusus-Dana Alokasi Khusus Non Fisik	3. Peningkatan Kualitas Pembangunan Manusia melalui Penyelenggaraan Layanan Dasar, Peningkatan Ketrampilan Teknis Pelaku Ekonomi dan Ketenagakerjaan serta Perlindungan Sosial yang produktif	Puskesmas Jatirogo	2 Orang	0	DINAS KESEHATAN, PENGENDALIAN PENDUDUK DAN KELUARGA BERENCANA	
1.02.02.25	Pelayanan Kesehatan Penyakit Menular dan Tidak Menular	Jumlah Dokumen Hasil Pelayanan Kesehatan Penyakit Menular dan Tidak Menular					1 Dokumen	0	0	98,892,000		Dana Transfer Khusus-Dana Alokasi Khusus Non Fisik	3. Peningkatan Kualitas Pembangunan Manusia melalui Penyelenggaraan Layanan Dasar, Peningkatan Ketrampilan Teknis Pelaku Ekonomi dan Ketenagakerjaan serta Perlindungan Sosial yang produktif	Puskesmas Jatirogo	1 Dokumen	0	DINAS KESEHATAN, PENGENDALIAN PENDUDUK DAN KELUARGA BERENCANA	

**Penetapan Perubahan Rencana Kerja Pemerintah Daerah (RKPD)
Kabupaten Tuban
Tahun 2023**

Kode	Urusan/ Bidang Urusan/ Program/ Kegiatan/ Sub Kegiatan	Indikator Program/ Kegiatan/ Sub Kegiatan	Target Akhir Periode RPJMD	Realisasi Capaian RKPD Tahun 2021	Prakiraan Capaian Target RKPD Tahun 2022	Capaian Kinerja dan Kerangka Pendanaan							Kelompok Sasaran	Prakiraan Maju Rencana Tahun 2024		Perangkat Daerah Penanggung Jawab		
						Target 2023		Pagu Indikatif			Lokasi	Sumber Dana		Prioritas			Target	Pagu Indikatif
						Semula	Menjadi	RKPD 2023	APBD 2023	RKPD 2023 Perubahan				Nasional	Daerah			
1.02.02.2.02.33	Operasional Pelayanan Puskesmas	Jumlah Dokumen Operasional Pelayanan Puskesmas				3 Dokumen	3 Dokumen	1,142,900,000	806,479,898	278,125,298	Kab. Tuban, Jatirogo, Semua Kelurahan	Dana Transfer Umum-Dana Alokasi Umum Dana Transfer Khusus-Dana Alokasi Khusus Non Fisik	4. Perwujudan Kualitas dan Kinerja ASN Sesuai Tuntutan Ekologis Struktur yang Sederhana, Tata Kelola yang Terintegrasi Berbasis Elektronik, Dan Transformasi Pelayanan yang Adaptif	Puskesmas Jatirogo	3 Dokumen	1,257,190,000	DINAS KESEHATAN, PENGENDALIAN PENDUDUK DAN KELUARGA BERENCANA	
1.02.02.2.02.36	Investigasi Awal Kejadian Tidak Diharapkan (Kejadian Ikutan Pasca Imunisasi dan Pemberian Obat Massal)	Jumlah Laporan Hasil Investigasi Awal Kejadian Tidak Diharapkan (Kejadian Ikutan Pasca Imunisasi dan Pemberian Obat Massal)					1 Laporan	0	0	1,992,600		Dana Transfer Khusus-Dana Alokasi Khusus Non Fisik	3. Peningkatan Kualitas Pembangunan Manusia melalui Penyelenggaraan Layanan Dasar, Peningkatan Ketrampilan Teknis Pelaku Ekonomi dan Ketenagakerjaan serta Perlindungan Sosial yang produktif	Puskesmas Jatirogo	1 Laporan	0	DINAS KESEHATAN, PENGENDALIAN PENDUDUK DAN KELUARGA BERENCANA	
1.02.02.2.02.42	Pengelolaan pelayanan kesehatan Malaria	Jumlah orang yang mendapatkan pelayanan kesehatan malaria					1 Orang	0	0	30,985,200		Dana Transfer Khusus-Dana Alokasi Khusus Non Fisik	3. Peningkatan Kualitas Pembangunan Manusia melalui Penyelenggaraan Layanan Dasar, Peningkatan Ketrampilan Teknis Pelaku Ekonomi dan Ketenagakerjaan serta Perlindungan Sosial yang produktif	Puskesmas Jatirogo	1 Orang	0	DINAS KESEHATAN, PENGENDALIAN PENDUDUK DAN KELUARGA BERENCANA	
1.02.05	PROGRAM PEMBERDAYAAN MASYARAKAT BIDANG KESEHATAN							0	0	50,425,000						0		
1.02.05.2.03	Pengembangan dan Pelaksanaan Upaya Kesehatan Bersumber Daya Masyarakat (UKBM) Tingkat Daerah Kabupaten/Kota							0	0	50,425,000						0		

**Penetapan Perubahan Rencana Kerja Pemerintah Daerah (RKPD)
Kabupaten Tuban
Tahun 2023**

Kode	Urusan/ Bidang Urusan/ Program/ Kegiatan/ Sub Kegiatan	Indikator Program/ Kegiatan/ Sub Kegiatan	Target Akhir Periode RPJMD	Realisasi Capaian RKPD Tahun 2021	Prakiraan Capaian Target RKPD Tahun 2022	Capaian Kinerja dan Kerangka Pendanaan							Kelompok Sasaran	Prakiraan Maju Rencana Tahun 2024		Perangkat Daerah Penanggung Jawab		
						Target 2023		Pagu Indikatif			Lokasi	Sumber Dana		Prioritas			Target	Pagu Indikatif
						Semula	Menjadi	RKPD 2023	APBD 2023	RKPD 2023 Perubahan				Nasional	Daerah			
1 02 05 2.03 01	Bimbingan Teknis dan Supervisi Pengembangan dan Pelaksanaan Upaya Kesehatan Bersumber Daya Masyarakat (UKBM)	Jumlah Dokumen Hasil Bimbingan Teknis dan Supervisi Upaya Kesehatan Bersumber Daya Masyarakat (UKBM)					1 Dokumen	0	0	50,425,000		Dana Transfer Khusus-Dana Alokasi Khusus Non Fisik	3. Peningkatan Kualitas Pembangunan Manusia melalui Penyelenggaraan Layanan Dasar, Peningkatan Ketrampilan Teknis Pelaku Ekonomi dan Ketenagakerjaan serta Perlindungan Sosial yang produktif	1 Dokumen	0	DINAS KESEHATAN, PENGENDALIAN PENDUDUK DAN KELUARGA BERENCANA		
1	URUSAN PEMERINTAHAN WAJIB YANG BERKAITAN DENGAN PELAYANAN DASAR																	
1 02	URUSAN PEMERINTAHAN BIDANG KESEHATAN							1,625,009,153	1,307,026,260	1,803,164,947					1,674,669,068			
1 02 01	PROGRAM PENUNJANG URUSAN PEMERINTAHAN DAERAH KABUPATEN/KOTA	Persentase Peningkatan Pendapatan Retribusi Pelayanan Kesehatan Persentase Puskesmas dengan Kinerja Baik	% %	% %	% %	10 % 45.5 %	10 % 45.5 %	496,599,153	496,599,153	960,910,290				10 % 45.5 %	546,259,068			
1 02 01 2.10	Peningkatan Pelayanan BLUD	Persentase Realisasi Belanja BLUD	%	%	%	90 %	90 %	496,599,153	496,599,153	960,910,290				90 %	546,259,068			
1 02 01 2.10 01	Pelayanan dan Penunjang Pelayanan BLUD	Jumlah BLUD yang Menyediakan Pelayanan dan Penunjang Pelayanan				1 Unit Kerja	1 Unit Kerja	496,599,153	496,599,153	960,910,290	Kab. Tuban, Jatirogo, Kebonharjo	Pendapatan dari BLUD	4. Perwujudan Kualitas dan Kinerja ASN Sesuai Tuntutan Ekologis Struktur yang Sederhana, Tata Kelola yang Terintegrasi Berbasis Elektronik, Dan Transformasi Pelayanan yang Adaptif	Puskesmas Kebonharjo	1 Unit Kerja	546,259,068	DINAS KESEHATAN, PENGENDALIAN PENDUDUK DAN KELUARGA BERENCANA	
1 02 02	PROGRAM PEMENUHAN UPAYA KESEHATAN PERORANGAN DAN UPAYA KESEHATAN MASYARAKAT	Angka Kematian Bayi(AKB) Angka Kematian Ibu (AKI) Persentase balita stunting Persentase desa ODF Persentase fasyankes terakreditasi Persentase Keluarga Sehat	Jiwa Jiwa % % % %	Jiwa Jiwa % % % %	Jiwa Jiwa % % % %	102 Jiwa 28 Jiwa 17 % 60 % 65.5 % 28 %		1,128,410,000	810,427,107	764,212,657				102 Jiwa 28 Jiwa 17 % 60 % 65.5 % 28 %	1,128,410,000			

**Penetapan Perubahan Rencana Kerja Pemerintah Daerah (RKPD)
Kabupaten Tuban
Tahun 2023**

Kode	Urusan/ Bidang Urusan/ Program/ Kegiatan/ Sub Kegiatan	Indikator Program/ Kegiatan/ Sub Kegiatan	Target Akhir Periode RPJMD	Realisasi Capaian RKPD Tahun 2021	Prakiraan Capaian Target RKPD Tahun 2022	Capaian Kinerja dan Kerangka Pendanaan							Kelompok Sasaran	Prakiraan Maju Rencana Tahun 2024		Perangkat Daerah Penanggung Jawab		
						Target 2023		Pagu Indikatif			Lokasi	Sumber Dana		Prioritas			Target	Pagu Indikatif
						Semula	Menjadi	RKPD 2023	APBD 2023	RKPD 2023 Perubahan				Nasional	Daerah			
1.02.02.2.02	Penyediaan Layanan Kesehatan untuk UKM dan UKP Rujukan Tingkat Daerah Kabupaten/Kota	Jumlah Puskesmas yang menyelenggarakan Upaya Kesehatan Jiwa Persentase Kesiediaan Obat dan Vaksin di Puskesmas Persentase Puskesmas yang mencapai 93,6% imunisasi dasar lengkap pada bayi	Puskesmas % %	Puskesmas % %	33 Puskesmas 97.5 %	33 Puskesmas 97.5 % 88 %	1,128,410,000	810,427,107	764,212,657				33 Puskesmas 97.5 % 88 %	1,128,410,000				
1.02.02.2.02.01	Pengelolaan Pelayanan Kesehatan Ibu Hamil	Jumlah Ibu Hamil yang Mendapatkan Pelayanan Kesehatan Sesuai Standar				329 Orang	0	0	72,986,400		Dana Transfer Khusus-Dana Alokasi Khusus Non Fisik	4. Perwujudan Kualitas dan Kinerja ASN Sesuai Tuntutan Ekologis Struktur yang Sederhana, Tata Kelola yang Terintegrasi Berbasis Elektronik, Dan Transformasi Pelayanan yang Adaptif	Puskesmas Kebonharjo	329 Orang	0	DINAS KESEHATAN, PENGENDALIAN PENDUDUK DAN KELUARGA BERENCANA		
1.02.02.2.02.04	Pengelolaan Pelayanan Kesehatan Balita	Jumlah Balita yang Mendapatkan Pelayanan Kesehatan Sesuai Standar				1229 Orang	0	0	369,000		Dana Transfer Khusus-Dana Alokasi Khusus Non Fisik	3. Peningkatan Kualitas Pembangunan Manusia melalui Penyelenggaraan Layanan Dasar, Peningkatan Keterampilan Teknis Pelaku Ekonomi dan Ketenagakerjaan serta Perlindungan Sosial yang produktif	Puskesmas Kebonharjo	1229 Orang	0	DINAS KESEHATAN, PENGENDALIAN PENDUDUK DAN KELUARGA BERENCANA		
1.02.02.2.02.06	Pengelolaan Pelayanan Kesehatan pada Usia Produktif	Jumlah Penduduk Usia Produktif yang Mendapatkan Pelayanan Kesehatan Sesuai Standar				15927 Orang	0	0	9,550,500		Dana Transfer Khusus-Dana Alokasi Khusus Non Fisik	3. Peningkatan Kualitas Pembangunan Manusia melalui Penyelenggaraan Layanan Dasar, Peningkatan Keterampilan Teknis Pelaku Ekonomi dan Ketenagakerjaan serta Perlindungan Sosial yang produktif	Puskesmas Kebonharjo	15927 Orang	0	DINAS KESEHATAN, PENGENDALIAN PENDUDUK DAN KELUARGA BERENCANA		

**Penetapan Perubahan Rencana Kerja Pemerintah Daerah (RKPD)
Kabupaten Tuban
Tahun 2023**

Kode	Urusan/ Bidang Urusan/ Program/ Kegiatan/ Sub Kegiatan	Indikator Program/ Kegiatan/ Sub Kegiatan	Target Akhir Periode RPJMD	Realisasi Capaian RKPD Tahun 2021	Prakiraan Capaian Target RKPD Tahun 2022	Capaian Kinerja dan Kerangka Pendanaan							Kelompok Sasaran	Prakiraan Maju Rencana Tahun 2024		Perangkat Daerah Penanggung Jawab		
						Target 2023		Pagu Indikatif			Lokasi	Sumber Dana		Prioritas			Target	Pagu Indikatif
						Semula	Menjadi	RKPD 2023	APBD 2023	RKPD 2023 Perubahan				Nasional	Daerah			
1.02.02.2.02.10	Pengelolaan Pelayanan Kesehatan Orang dengan Gangguan Jiwa Berat	Jumlah Orang yang Mendapatkan Pelayanan Kesehatan Orang dengan Gangguan Jiwa Berat Sesuai Standar					47 Orang	0	0	1,328,400		Dana Transfer Khusus-Dana Alokasi Khusus Non Fisik	3. Peningkatan Kualitas Pembangunan Manusia melalui Penyelenggaraan Layanan Dasar, Peningkatan Ketrampilan Teknis Pelaku Ekonomi dan Ketenagakerjaan serta Perlindungan Sosial yang produktif	Puskesmas Kebonharjo	47 Orang	0	DINAS KESEHATAN, PENGENDALIAN PENDUDUK DAN KELUARGA BERENCANA	
1.02.02.2.02.11	Pengelolaan Pelayanan Kesehatan Orang Terduga Tuberkulosis	Jumlah Orang Terduga Menderita Tuberkulosis yang Mendapatkan Pelayanan Sesuai Standar					298 Orang	0	0	1,328,400		Dana Transfer Khusus-Dana Alokasi Khusus Non Fisik	3. Peningkatan Kualitas Pembangunan Manusia melalui Penyelenggaraan Layanan Dasar, Peningkatan Ketrampilan Teknis Pelaku Ekonomi dan Ketenagakerjaan serta Perlindungan Sosial yang produktif	Puskesmas Kebonharjo	298 Orang	0	DINAS KESEHATAN, PENGENDALIAN PENDUDUK DAN KELUARGA BERENCANA	
1.02.02.2.02.15	Pengelolaan Pelayanan Kesehatan Gizi Masyarakat	Jumlah Dokumen Hasil Pengelolaan Pelayanan Kesehatan Gizi Masyarakat					2 Dokumen	0	0	12,878,100		Dana Transfer Khusus-Dana Alokasi Khusus Non Fisik	3. Peningkatan Kualitas Pembangunan Manusia melalui Penyelenggaraan Layanan Dasar, Peningkatan Ketrampilan Teknis Pelaku Ekonomi dan Ketenagakerjaan serta Perlindungan Sosial yang produktif	Puskesmas Kebonharjo	2 Dokumen	0	DINAS KESEHATAN, PENGENDALIAN PENDUDUK DAN KELUARGA BERENCANA	

**Penetapan Perubahan Rencana Kerja Pemerintah Daerah (RKPD)
Kabupaten Tuban
Tahun 2023**

Kode	Urusan/ Bidang Urusan/ Program/ Kegiatan/ Sub Kegiatan	Indikator Program/ Kegiatan/ Sub Kegiatan	Target Akhir Periode RPJMD	Realisasi Capaian RKPD Tahun 2021	Prakiraan Capaian Target RKPD Tahun 2022	Capaian Kinerja dan Kerangka Pendanaan								Kelompok Sasaran	Prakiraan Maju Rencana Tahun 2024		Perangkat Daerah Penanggung Jawab	
						Target 2023		Pagu Indikatif			Lokasi	Sumber Dana	Prioritas		Target	Pagu Indikatif		
						Semula	Menjadi	RKPD 2023	APBD 2023	RKPD 2023 Perubahan			Nasional					Daerah
1.02.02.22	Pengelolaan Pelayanan Kesehatan Jiwa dan NAPZA	Jumlah Penyalahguna NAPZA yang Mendapatkan Pelayanan Kesehatan					2 Orang	0	0	80,163,000		Dana Transfer Khusus-Dana Alokasi Khusus Non Fisik	3. Peningkatan Kualitas Pembangunan Manusia melalui Penyelenggaraan Layanan Dasar, Peningkatan Ketrampilan Teknis Pelaku Ekonomi dan Ketenagakerjaan serta Perlindungan Sosial yang produktif	Puskesmas Kebonharjo	2 Orang	0	DINAS KESEHATAN, PENGENDALIAN PENDUDUK DAN KELUARGA BERENCANA	
1.02.02.25	Pelayanan Kesehatan Penyakit Menular dan Tidak Menular	Jumlah Dokumen Hasil Pelayanan Kesehatan Penyakit Menular dan Tidak Menular					1 Dokumen	0	0	38,438,450		Dana Transfer Khusus-Dana Alokasi Khusus Non Fisik	3. Peningkatan Kualitas Pembangunan Manusia melalui Penyelenggaraan Layanan Dasar, Peningkatan Ketrampilan Teknis Pelaku Ekonomi dan Ketenagakerjaan serta Perlindungan Sosial yang produktif	Puskesmas Kebonharjo	1 Dokumen	0	DINAS KESEHATAN, PENGENDALIAN PENDUDUK DAN KELUARGA BERENCANA	
1.02.02.33	Operasional Pelayanan Puskesmas	Jumlah Dokumen Operasional Pelayanan Puskesmas				4 Dokumen	4 Dokumen	1,128,410,000	810,427,107	356,863,307	Kab. Tuban, Jatirogo, Kebonharjo	Dana Transfer Umum-Dana Alokasi Umum Dana Transfer Khusus-Dana Alokasi Khusus Non Fisik	4. Perwujudan Kualitas dan Kinerja ASN Sesuai Tuntutan Ekologis Struktur yang Sederhana, Tata Kelola yang Terintegrasi Berbasis Elektronik, Dan Transformasi Pelayanan yang Adaptif	Puskesmas Kebonharjo	4 Dokumen	1,128,410,000	DINAS KESEHATAN, PENGENDALIAN PENDUDUK DAN KELUARGA BERENCANA	

**Penetapan Perubahan Rencana Kerja Pemerintah Daerah (RKPD)
Kabupaten Tuban
Tahun 2023**

Kode	Urusan/ Bidang Urusan/ Program/ Kegiatan/ Sub Kegiatan	Indikator Program/ Kegiatan/ Sub Kegiatan	Target Akhir Periode RPJMD	Realisasi Capaian RKPD Tahun 2021	Prakiraan Capaian Target RKPD Tahun 2022	Capaian Kinerja dan Kerangka Pendanaan							Kelompok Sasaran	Prakiraan Maju Rencana Tahun 2024		Perangkat Daerah Penanggung Jawab		
						Target 2023		Pagu Indikatif			Lokasi	Sumber Dana		Prioritas			Target	Pagu Indikatif
						Semula	Menjadi	RKPD 2023	APBD 2023	RKPD 2023 Perubahan				Nasional	Daerah			
1.02.02.2.02.42	Pengelolaan pelayanan kesehatan Malaria	Jumlah orang yang mendapatkan pelayanan kesehatan malaria					1 Orang	0	0	16,200,000		Dana Transfer Khusus-Dana Alokasi Khusus Non Fisik	3. Peningkatan Kualitas Pembangunan Manusia melalui Penyelenggaraan Layanan Dasar, Peningkatan Ketrampilan Teknis Pelaku Ekonomi dan Ketenagakerjaan serta Perlindungan Sosial yang produktif	Puskesmas Kebonharjo	1 Orang	0	DINAS KESEHATAN, PENGENDALIAN PENDUDUK DAN KELUARGA BERENCANA	
1.02.05	PROGRAM PEMBERDAYAAN MASYARAKAT BIDANG KESEHATAN							0	0	78,042,000							0	
1.02.05.2.03	Pengembangan dan Pelaksanaan Upaya Kesehatan Bersumber Daya Masyarakat (UKBM) Tingkat Daerah Kabupaten/Kota							0	0	78,042,000							0	
1.02.05.2.03.01	Bimbingan Teknis dan Supervisi Pengembangan dan Pelaksanaan Upaya Kesehatan Bersumber Daya Masyarakat (UKBM)	Jumlah Dokumen Hasil Bimbingan Teknis dan Supervisi Upaya Kesehatan Bersumber Daya Masyarakat (UKBM)					1 Dokumen	0	0	78,042,000		Dana Transfer Khusus-Dana Alokasi Khusus Non Fisik	3. Peningkatan Kualitas Pembangunan Manusia melalui Penyelenggaraan Layanan Dasar, Peningkatan Ketrampilan Teknis Pelaku Ekonomi dan Ketenagakerjaan serta Perlindungan Sosial yang produktif		1 Dokumen	0	DINAS KESEHATAN, PENGENDALIAN PENDUDUK DAN KELUARGA BERENCANA	
1	URUSAN PEMERINTAHAN WAJIB YANG BERKAITAN DENGAN PELAYANAN DASAR																	
1.02	URUSAN PEMERINTAHAN BIDANG KESEHATAN							2,001,548,816	1,701,820,367	1,824,216,746							2,201,703,698	
1.02.01	PROGRAM PENUNJANG URUSAN PEMERINTAHAN DAERAH KABUPATEN/KOTA	Persentase Peningkatan Pendapatan Retribusi Pelayanan Kesehatan Persentase Puskesmas dengan Kinerja Baik	% %	% %	% %	10 % 45.5 %	10 % 45.5 %	986,548,816	986,548,816	1,098,961,640						10 % 45.5 %	1,085,203,698	
1.02.01.2.10	Peningkatan Pelayanan BLUD	Persentase Realisasi Belanja BLUD	%	%	%	90 %	90 %	986,548,816	986,548,816	1,098,961,640						90 %	1,085,203,698	

**Penetapan Perubahan Rencana Kerja Pemerintah Daerah (RKPD)
Kabupaten Tuban
Tahun 2023**

Kode	Urusan/ Bidang Urusan/ Program/ Kegiatan/ Sub Kegiatan	Indikator Program/ Kegiatan/ Sub Kegiatan	Target Akhir Periode RPJMD	Realisasi Capaian RKPD Tahun 2021	Prakiraan Capaian Target RKPD Tahun 2022	Capaian Kinerja dan Kerangka Pendanaan							Kelompok Sasaran	Prakiraan Maju Rencana Tahun 2024		Perangkat Daerah Penanggung Jawab		
						Target 2023		Pagu Indikatif			Lokasi	Sumber Dana		Prioritas			Target	Pagu Indikatif
						Semula	Menjadi	RKPD 2023	APBD 2023	RKPD 2023 Perubahan				Nasional	Daerah			
1.02.01.2.10.01	Pelayanan dan Penunjang Pelayanan BLUD	Jumlah BLUD yang Menyediakan Pelayanan dan Penunjang Pelayanan				1 Unit Kerja	1 Unit Kerja	986,548,816	986,548,816	1,098,961,640	Kab. Tuban, Bancar, Semua Kelurahan	Pendapatan dari BLUD	4. Perwujudan Kualitas dan Kinerja ASN Sesuai Tuntutan Ekologis Struktur yang Sederhana, Tata Kelola yang Terintegrasi Berbasis Elektronik, Dan Transformasi Pelayanan yang Adaptif	Puskesmas Bancar	1 Unit Kerja	1,085,203,698	DINAS KESEHATAN, PENGENDALIAN PENDUDUK DAN KELUARGA BERENCANA	
1.02.02	PROGRAM PEMENUHAN UPAYA KESEHATAN PERORANGAN DAN UPAYA KESEHATAN MASYARAKAT	Angka Kematian Bayi(AKB) Angka Kematian Ibu (AKI) Persentase balita stunting Persentase desa ODF Persentase fasyankes terakreditasi Persentase Keluarga Sehat	Jiwa Jiwa % % % %		Jiwa Jiwa % % % %		102 Jiwa 28 Jiwa 17 % 60 % 65.5 % 28 %	1,015,000,000	715,271,551	699,405,006					102 Jiwa 28 Jiwa 17 % 60 % 65.5 % 28 %	1,116,500,000		
1.02.02.2.02	Penyediaan Layanan Kesehatan untuk UKM dan UKP Rujukan Tingkat Daerah Kabupaten/Kota	Jumlah Puskesmas yang Menyelenggarakan Upaya Kesehatan Jiwa Persentase ketersediaan obat dan vaksin di Puskesmas Persentase Puskesmas yang mencapai 93,6% imunisasi dasar lengkap pada bayi	Puskesmas % %		Puskesmas % %	33 Puskesmas 97.5 %	33 Puskesmas 97.5 % 88 %	1,015,000,000	715,271,551	699,405,006					33 Puskesmas 97.5 % 88 %	1,116,500,000		
1.02.02.2.02.01	Pengelolaan Pelayanan Kesehatan Ibu Hamil	Jumlah Ibu Hamil yang Mendapatkan Pelayanan Kesehatan Sesuai Standar					273 Orang	0	0	55,990,500		Dana Transfer Khusus-Dana Alokasi Khusus Non Fisik	4. Perwujudan Kualitas dan Kinerja ASN Sesuai Tuntutan Ekologis Struktur yang Sederhana, Tata Kelola yang Terintegrasi Berbasis Elektronik, Dan Transformasi Pelayanan yang Adaptif	Puskesmas Bancar	273 Orang	0	DINAS KESEHATAN, PENGENDALIAN PENDUDUK DAN KELUARGA BERENCANA	

**Penetapan Perubahan Rencana Kerja Pemerintah Daerah (RKPD)
Kabupaten Tuban
Tahun 2023**

Kode	Urusan/ Bidang Urusan/ Program/ Kegiatan/ Sub Kegiatan	Indikator Program/ Kegiatan/ Sub Kegiatan	Target Akhir Periode RPJMD	Realisasi Capaian RKPD Tahun 2021	Prakiraan Capaian Target RKPD Tahun 2022	Capaian Kinerja dan Kerangka Pendanaan							Kelompok Sasaran	Prakiraan Maju Rencana Tahun 2024		Perangkat Daerah Penanggung Jawab		
						Target 2023		Pagu Indikatif			Lokasi	Sumber Dana		Prioritas			Target	Pagu Indikatif
						Semula	Menjadi	RKPD 2023	APBD 2023	RKPD 2023 Perubahan				Nasional	Daerah			
1.02.02.2.02.04	Pengelolaan Pelayanan Kesehatan Balita	Jumlah Balita yang Mendapatkan Pelayanan Kesehatan Sesuai Standar					1026 Orang	0	0	2,214,000		Dana Transfer Khusus-Dana Alokasi Khusus Non Fisik	3. Peningkatan Kualitas Pembangunan Manusia melalui Penyelenggaraan Layanan Dasar, Peningkatan Ketrampilan Teknis Pelaku Ekonomi dan Ketenagakerjaan serta Perlindungan Sosial yang produktif	Puskesmas Bancar	1026 Orang	0	DINAS KESEHATAN, PENGENDALIAN PENDUDUK DAN KELUARGA BERENCANA	
1.02.02.2.02.06	Pengelolaan Pelayanan Kesehatan pada Usia Produktif	Jumlah Penduduk Usia Produktif yang Mendapatkan Pelayanan Kesehatan Sesuai Standar					13843 Orang	0	0	36,381,650		Dana Transfer Khusus-Dana Alokasi Khusus Non Fisik	3. Peningkatan Kualitas Pembangunan Manusia melalui Penyelenggaraan Layanan Dasar, Peningkatan Ketrampilan Teknis Pelaku Ekonomi dan Ketenagakerjaan serta Perlindungan Sosial yang produktif	Puskesmas Bancar	13843 Orang	0	DINAS KESEHATAN, PENGENDALIAN PENDUDUK DAN KELUARGA BERENCANA	
1.02.02.2.02.10	Pengelolaan Pelayanan Kesehatan Orang dengan Gangguan Jiwa Berat	Jumlah Orang yang Mendapatkan Pelayanan Kesehatan Orang dengan Gangguan Jiwa Berat Sesuai Standar					27 Orang	0	0	3,874,500		Dana Transfer Khusus-Dana Alokasi Khusus Non Fisik	3. Peningkatan Kualitas Pembangunan Manusia melalui Penyelenggaraan Layanan Dasar, Peningkatan Ketrampilan Teknis Pelaku Ekonomi dan Ketenagakerjaan serta Perlindungan Sosial yang produktif	Puskesmas Bancar	27 Orang	0	DINAS KESEHATAN, PENGENDALIAN PENDUDUK DAN KELUARGA BERENCANA	

**Penetapan Perubahan Rencana Kerja Pemerintah Daerah (RKPD)
Kabupaten Tuban
Tahun 2023**

Kode	Urusan/ Bidang Urusan/ Program/ Kegiatan/ Sub Kegiatan	Indikator Program/ Kegiatan/ Sub Kegiatan	Target Akhir Periode RPJMD	Realisasi Capaian RKPD Tahun 2021	Prakiraan Capaian Target RKPD Tahun 2022	Capaian Kinerja dan Kerangka Pendanaan							Kelompok Sasaran	Prakiraan Maju Rencana Tahun 2024		Perangkat Daerah Penanggung Jawab		
						Target 2023		Pagu Indikatif			Lokasi	Sumber Dana		Prioritas			Target	Pagu Indikatif
						Semula	Menjadi	RKPD 2023	APBD 2023	RKPD 2023 Perubahan				Nasional	Daerah			
1.02.02.2.02.11	Pengelolaan Pelayanan Kesehatan Orang Terduga Tuberkulosis	Jumlah Orang Terduga Menderita Tuberkulosis yang Mendapatkan Pelayanan Sesuai Standar					258 Orang	0	0	8,552,000		Dana Transfer Khusus-Dana Alokasi Khusus Non Fisik	3. Peningkatan Kualitas Pembangunan Manusia melalui Penyelenggaraan Layanan Dasar, Peningkatan Ketrampilan Teknis Pelaku Ekonomi dan Ketenagakerjaan serta Perlindungan Sosial yang produktif	Puskesmas Bancar	258 Orang	0	DINAS KESEHATAN, PENGENDALIAN PENDUDUK DAN KELUARGA BERENCANA	
1.02.02.2.02.15	Pengelolaan Pelayanan Kesehatan Gizi Masyarakat	Jumlah Dokumen Hasil Pengelolaan Pelayanan Kesehatan Gizi Masyarakat					2 Dokumen	0	0	38,719,500		Dana Transfer Khusus-Dana Alokasi Khusus Non Fisik	3. Peningkatan Kualitas Pembangunan Manusia melalui Penyelenggaraan Layanan Dasar, Peningkatan Ketrampilan Teknis Pelaku Ekonomi dan Ketenagakerjaan serta Perlindungan Sosial yang produktif	Puskesmas Bancar	2 Dokumen	0	DINAS KESEHATAN, PENGENDALIAN PENDUDUK DAN KELUARGA BERENCANA	
1.02.02.2.02.16	Pengelolaan Pelayanan Kesehatan Kerja dan Olahraga	Jumlah Dokumen Hasil Pengelolaan Pelayanan Kesehatan Kerja dan Olahraga					2 Dokumen	0	0	450,000		Dana Transfer Khusus-Dana Alokasi Khusus Non Fisik	3. Peningkatan Kualitas Pembangunan Manusia melalui Penyelenggaraan Layanan Dasar, Peningkatan Ketrampilan Teknis Pelaku Ekonomi dan Ketenagakerjaan serta Perlindungan Sosial yang produktif	Puskesmas Bancar	2 Dokumen	0	DINAS KESEHATAN, PENGENDALIAN PENDUDUK DAN KELUARGA BERENCANA	

**Penetapan Perubahan Rencana Kerja Pemerintah Daerah (RKPD)
Kabupaten Tuban
Tahun 2023**

Kode	Urusan/ Bidang Urusan/ Program/ Kegiatan/ Sub Kegiatan	Indikator Program/ Kegiatan/ Sub Kegiatan	Target Akhir Periode RPJMD	Realisasi Capaian RKPD Tahun 2021	Prakiraan Capaian Target RKPD Tahun 2022	Capaian Kinerja dan Kerangka Pendanaan							Kelompok Sasaran	Prakiraan Maju Rencana Tahun 2024		Perangkat Daerah Penanggung Jawab		
						Target 2023		Pagu Indikatif			Lokasi	Sumber Dana		Prioritas			Target	Pagu Indikatif
						Semula	Menjadi	RKPD 2023	APBD 2023	RKPD 2023 Perubahan				Nasional	Daerah			
1.02.02.2.02.17	Pengelolaan Pelayanan Kesehatan Lingkungan	Jumlah Dokumen Hasil Pengelolaan Pelayanan Kesehatan Lingkungan					3 Dokumen	0	0	46,898,500		Dana Transfer Khusus-Dana Alokasi Khusus Non Fisik	3. Peningkatan Kualitas Pembangunan Manusia melalui Penyelenggaraan Layanan Dasar, Peningkatan Ketrampilan Teknis Pelaku Ekonomi dan Ketenagakerjaan serta Perlindungan Sosial yang produktif	Puskesmas Bancar	3 Dokumen	0	DINAS KESEHATAN, PENGENDALIAN PENDUDUK DAN KELUARGA BERENCANA	
1.02.02.2.02.18	Pengelolaan Pelayanan Promosi Kesehatan	Jumlah Dokumen Hasil Pengelolaan Pelayanan Promosi Kesehatan					1 Dokumen	0	0	108,836,700		Dana Transfer Khusus-Dana Alokasi Khusus Non Fisik	3. Peningkatan Kualitas Pembangunan Manusia melalui Penyelenggaraan Layanan Dasar, Peningkatan Ketrampilan Teknis Pelaku Ekonomi dan Ketenagakerjaan serta Perlindungan Sosial yang produktif	Puskesmas Bancar	1 Dokumen	0	DINAS KESEHATAN, PENGENDALIAN PENDUDUK DAN KELUARGA BERENCANA	
1.02.02.2.02.20	Pengelolaan Surveilans Kesehatan	Jumlah Dokumen Hasil Pengelolaan Surveilans Kesehatan					1 Dokumen	0	0	3,690,000		Dana Transfer Khusus-Dana Alokasi Khusus Non Fisik	3. Peningkatan Kualitas Pembangunan Manusia melalui Penyelenggaraan Layanan Dasar, Peningkatan Ketrampilan Teknis Pelaku Ekonomi dan Ketenagakerjaan serta Perlindungan Sosial yang produktif	Puskesmas Bancar	1 Dokumen	0	DINAS KESEHATAN, PENGENDALIAN PENDUDUK DAN KELUARGA BERENCANA	

**Penetapan Perubahan Rencana Kerja Pemerintah Daerah (RKPD)
Kabupaten Tuban
Tahun 2023**

Kode	Urusan/ Bidang Urusan/ Program/ Kegiatan/ Sub Kegiatan	Indikator Program/ Kegiatan/ Sub Kegiatan	Target Akhir Periode RPJMD	Realisasi Capaian RKPD Tahun 2021	Prakiraan Capaian Target RKPD Tahun 2022	Capaian Kinerja dan Kerangka Pendanaan								Kelompok Sasaran	Prakiraan Maju Rencana Tahun 2024		Perangkat Daerah Penanggung Jawab	
						Target 2023		Pagu Indikatif			Lokasi	Sumber Dana	Prioritas		Target	Pagu Indikatif		
						Semula	Menjadi	RKPD 2023	APBD 2023	RKPD 2023 Perubahan			Nasional					Daerah
1.02.02.2.02.22	Pengelolaan Pelayanan Kesehatan Jiwa dan NAPZA	Jumlah Penyalahguna NAPZA yang Mendapatkan Pelayanan Kesehatan					2 Orang	0	0	33,049,800		Dana Transfer Khusus-Dana Alokasi Khusus Non Fisik	3. Peningkatan Kualitas Pembangunan Manusia melalui Penyelenggaraan Layanan Dasar, Peningkatan Ketrampilan Teknis Pelaku Ekonomi dan Ketenagakerjaan serta Perlindungan Sosial yang produktif	Puskesmas Bancar	2 Orang	0	DINAS KESEHATAN, PENGENDALIAN PENDUDUK DAN KELUARGA BERENCANA	
1.02.02.2.02.25	Pelayanan Kesehatan Penyakit Menular dan Tidak Menular	Jumlah Dokumen Hasil Pelayanan Kesehatan Penyakit Menular dan Tidak Menular					1 Dokumen	0	0	108,876,600		Dana Transfer Khusus-Dana Alokasi Khusus Non Fisik	3. Peningkatan Kualitas Pembangunan Manusia melalui Penyelenggaraan Layanan Dasar, Peningkatan Ketrampilan Teknis Pelaku Ekonomi dan Ketenagakerjaan serta Perlindungan Sosial yang produktif	Puskesmas Bancar	1 Dokumen	0	DINAS KESEHATAN, PENGENDALIAN PENDUDUK DAN KELUARGA BERENCANA	
1.02.02.2.02.33	Operasional Pelayanan Puskesmas	Jumlah Dokumen Operasional Pelayanan Puskesmas				3 Dokumen	3 Dokumen	1,015,000,000	715,271,551	251,502,256	Kab. Tuban, Bancar, Semua Kelurahan	Dana Transfer Umum-Dana Alokasi Umum	4. Perwujudan Kualitas dan Kinerja ASN Sesuai Tuntutan Ekologis Struktur yang Sederhana, Tata Kelola yang Terintegrasi Berbasis Elektronik, Dan Transformasi Pelayanan yang Adaptif	Puskesmas Bancar	3 Dokumen	1,116,500,000	DINAS KESEHATAN, PENGENDALIAN PENDUDUK DAN KELUARGA BERENCANA	
1.02.02.2.02.36	Investigasi Awal Kejadian Tidak Diharapkan (Kejadian Ikutan Pasca Imunisasi dan Pemberian Obat Massal)	Jumlah Laporan Hasil Investigasi Awal Kejadian Tidak Diharapkan (Kejadian Ikutan Pasca Imunisasi dan Pemberian Obat Massal)					1 Laporan	0	0	369,000		Dana Transfer Khusus-Dana Alokasi Khusus Non Fisik	3. Peningkatan Kualitas Pembangunan Manusia melalui Penyelenggaraan Layanan Dasar, Peningkatan Ketrampilan Teknis Pelaku Ekonomi dan Ketenagakerjaan serta Perlindungan Sosial yang produktif	Puskesmas Bancar	1 Laporan	0	DINAS KESEHATAN, PENGENDALIAN PENDUDUK DAN KELUARGA BERENCANA	

**Penetapan Perubahan Rencana Kerja Pemerintah Daerah (RKPD)
Kabupaten Tuban
Tahun 2023**

Kode	Urusan/ Bidang Urusan/ Program/ Kegiatan/ Sub Kegiatan	Indikator Program/ Kegiatan/ Sub Kegiatan	Target Akhir Periode RPJMD	Realisasi Capaian RKPD Tahun 2021	Prakiraan Capaian Target RKPD Tahun 2022	Capaian Kinerja dan Kerangka Pendanaan							Kelompok Sasaran	Prakiraan Maju Rencana Tahun 2024		Perangkat Daerah Penanggung Jawab		
						Target 2023		Pagu Indikatif			Lokasi	Sumber Dana		Prioritas			Target	Pagu Indikatif
						Semula	Menjadi	RKPD 2023	APBD 2023	RKPD 2023 Perubahan				Nasional	Daerah			
1.02.02.2.02.42	Pengelolaan pelayanan kesehatan Malaria	Jumlah orang yang mendapatkan pelayanan kesehatan malaria					1 Orang	0	0	0		Dana Transfer Khusus-Dana Alokasi Khusus Non Fisik	3. Peningkatan Kualitas Pembangunan Manusia melalui Penyelenggaraan Layanan Dasar, Peningkatan Ketrampilan Teknis Pelaku Ekonomi dan Ketenagakerjaan serta Perlindungan Sosial yang produktif	Puskesmas Bancar	1 Orang	0	DINAS KESEHATAN, PENGENDALIAN PENDUDUK DAN KELUARGA BERENCANA	
1.02.05	PROGRAM PEMBERDAYAAN MASYARAKAT BIDANG KESEHATAN	Persentase Desa Siaga Aktif Purnama Mandiri	%	%		49.70 %	0	0	25,850,100						49.70 %	0		
1.02.05.2.03	Pengembangan dan Pelaksanaan Upaya Kesehatan Bersumber Daya Masyarakat (UKBM) Tingkat Daerah Kabupaten/Kota	Presentase upaya kesehatan bersumber daya masyarakat	%	%		71.41 %	0	0	25,850,100						71.41 %	0		
1.02.05.2.03.01	Bimbingan Teknis dan Supervisi Pengembangan dan Pelaksanaan Upaya Kesehatan Bersumber Daya Masyarakat (UKBM)	Jumlah Dokumen Hasil Bimbingan Teknis dan Supervisi Upaya Kesehatan Bersumber Daya Masyarakat (UKBM)				1 Dokumen	0	0	25,850,100			Dana Transfer Khusus-Dana Alokasi Khusus Non Fisik	Meningkatkan Sumber Daya Manusia Yang Berkualitas Dan Berdaya Saing	3. Peningkatan Kualitas Pembangunan Manusia melalui Penyelenggaraan Layanan Dasar, Peningkatan Ketrampilan Teknis Pelaku Ekonomi dan Ketenagakerjaan serta Perlindungan Sosial yang produktif	Wilayah kerja Puskesmas	1 Dokumen	0	DINAS KESEHATAN, PENGENDALIAN PENDUDUK DAN KELUARGA BERENCANA
1	URUSAN PEMERINTAHAN WAJIB YANG BERKAITAN DENGAN PELAYANAN DASAR																	
1.02	URUSAN PEMERINTAHAN BIDANG KESEHATAN								3,143,893,190	2,759,638,422	3,334,827,785					3,394,922,509		
1.02.01	PROGRAM PENUNJANG URUSAN PEMERINTAHAN DAERAH KABUPATEN/KOTA	Persentase Peningkatan Pendapatan Retribusi Pelayanan Kesehatan	%	%		10 %	10 %		1,924,453,190	1,924,453,190	2,499,648,873				10 %	2,116,898,509		
1.02.01.2.10	Peningkatan Pelayanan BLUD	Persentase Realisasi Belanja BLUD	%	%		90 %	90 %		1,924,453,190	1,924,453,190	2,499,648,873				90 %	2,116,898,509		

**Penetapan Perubahan Rencana Kerja Pemerintah Daerah (RKPD)
Kabupaten Tuban
Tahun 2023**

Kode	Urusan/ Bidang Urusan/ Program/ Kegiatan/ Sub Kegiatan	Indikator Program/ Kegiatan/ Sub Kegiatan	Target Akhir Periode RPJMD	Realisasi Capaian RKPD Tahun 2021	Prakiraan Capaian Target RKPD Tahun 2022	Capaian Kinerja dan Kerangka Pendanaan								Kelompok Sasaran	Prakiraan Maju Rencana Tahun 2024		Perangkat Daerah Penanggung Jawab	
						Target 2023		Pagu Indikatif			Lokasi	Sumber Dana	Prioritas		Target	Pagu Indikatif		
						Semula	Menjadi	RKPD 2023	APBD 2023	RKPD 2023 Perubahan			Nasional					Daerah
1.02.01.2.10.01	Pelayanan dan Penunjang Pelayanan BLUD	Jumlah BLUD yang Menyediakan Pelayanan dan Penunjang Pelayanan				1 Unit Kerja	1 Unit Kerja	1,924,453,190	1,924,453,190	2,499,648,873	Kab. Tuban, Bancar, Semua Kelurahan	Pendapatan dari BLUD	4. Perwujudan Kualitas dan Kinerja ASN Sesuai Tuntutan Ekologis Struktur yang Sederhana, Tata Kelola yang Terintegrasi Berbasis Elektronik, Dan Transformasi Pelayanan yang Adaptif	Puskesmas Bulu	1 Unit Kerja	2,116,898,509	DINAS KESEHATAN, PENGENDALIAN PENDUDUK DAN KELUARGA BERENCANA	
1.02.02	PROGRAM PEMENUHAN UPAYA KESEHATAN PERORANGAN DAN UPAYA KESEHATAN MASYARAKAT	Angka Kematian Bayi(AKB) Angka Kematian Ibu (AKI) Persentase balita stunting Persentase desa ODF Persentase fasyankes terakreditasi Persentase Keluarga Sehat	Jiwa Jiwa % % % %		Jiwa Jiwa % % % %		102 Jiwa 28 Jiwa 17 % 60 % 65.5 % 28 %	1,219,440,000	835,185,232	738,814,512					102 Jiwa 28 Jiwa 17 % 60 % 65.5 % 28 %	1,278,024,000		
1.02.02.2.02	Penyediaan Layanan Kesehatan untuk UKM dan UKP Rujukan Tingkat Daerah Kabupaten/Kota	Jumlah Puskesmas yang Menyelenggarakan Upaya Kesehatan Jiwa Persentase Kesiediaan Obat dan Vaksin di Puskesmas Persentase Puskesmas yang mencapai 93,6% imunisasi dasar lengkap pada bayi	Puskesmas % %		Puskesmas % %	33 Puskesmas 97.5 %	33 Puskesmas 97.5 % 88 %	1,219,440,000	835,185,232	738,814,512					33 Puskesmas 97.5 % 88 %	1,278,024,000		
1.02.02.2.02.01	Pengelolaan Pelayanan Kesehatan Ibu Hamil	Jumlah Ibu Hamil yang Mendapatkan Pelayanan Kesehatan Sesuai Standar					490 Orang	0	0	88,384,900		Dana Transfer Khusus-Dana Alokasi Khusus Non Fisik	4. Perwujudan Kualitas dan Kinerja ASN Sesuai Tuntutan Ekologis Struktur yang Sederhana, Tata Kelola yang Terintegrasi Berbasis Elektronik, Dan Transformasi Pelayanan yang Adaptif	Puskesmas Bulu	490 Orang	0	DINAS KESEHATAN, PENGENDALIAN PENDUDUK DAN KELUARGA BERENCANA	

**Penetapan Perubahan Rencana Kerja Pemerintah Daerah (RKPD)
Kabupaten Tuban
Tahun 2023**

Kode	Urusan/ Bidang Urusan/ Program/ Kegiatan/ Sub Kegiatan	Indikator Program/ Kegiatan/ Sub Kegiatan	Target Akhir Periode RPJMD	Realisasi Capaian RKPD Tahun 2021	Prakiraan Capaian Target RKPD Tahun 2022	Capaian Kinerja dan Kerangka Pendanaan							Kelompok Sasaran	Prakiraan Maju Rencana Tahun 2024		Perangkat Daerah Penanggung Jawab		
						Target 2023		Pagu Indikatif			Lokasi	Sumber Dana		Prioritas			Target	Pagu Indikatif
						Semula	Menjadi	RKPD 2023	APBD 2023	RKPD 2023 Perubahan				Nasional	Daerah			
1.02.02.2.02.04	Pengelolaan Pelayanan Kesehatan Balita	Jumlah Balita yang Mendapatkan Pelayanan Kesehatan Sesuai Standar					1834 Orang	0	0	2,066,400		Dana Transfer Khusus-Dana Alokasi Khusus Non Fisik	3. Peningkatan Kualitas Pembangunan Manusia melalui Penyelenggaraan Layanan Dasar, Peningkatan Ketrampilan Teknis Pelaku Ekonomi dan Ketenagakerjaan serta Perlindungan Sosial yang produktif	Puskesmas Bulu	1834 Orang	0	DINAS KESEHATAN, PENGENDALIAN PENDUDUK DAN KELUARGA BERENCANA	
1.02.02.2.02.06	Pengelolaan Pelayanan Kesehatan pada Usia Produktif	Jumlah Penduduk Usia Produktif yang Mendapatkan Pelayanan Kesehatan Sesuai Standar					24688 Orang	0	0	24,406,050		Dana Transfer Khusus-Dana Alokasi Khusus Non Fisik	3. Peningkatan Kualitas Pembangunan Manusia melalui Penyelenggaraan Layanan Dasar, Peningkatan Ketrampilan Teknis Pelaku Ekonomi dan Ketenagakerjaan serta Perlindungan Sosial yang produktif	Puskesmas Bulu	24688 Orang	0	DINAS KESEHATAN, PENGENDALIAN PENDUDUK DAN KELUARGA BERENCANA	
1.02.02.2.02.10	Pengelolaan Pelayanan Kesehatan Orang dengan Gangguan Jiwa Berat	Jumlah Orang yang Mendapatkan Pelayanan Kesehatan Orang dengan Gangguan Jiwa Berat Sesuai Standar					2 Orang	0	0	1,033,200		Dana Transfer Khusus-Dana Alokasi Khusus Non Fisik	3. Peningkatan Kualitas Pembangunan Manusia melalui Penyelenggaraan Layanan Dasar, Peningkatan Ketrampilan Teknis Pelaku Ekonomi dan Ketenagakerjaan serta Perlindungan Sosial yang produktif	Puskesmas Bulu	2 Orang	0	DINAS KESEHATAN, PENGENDALIAN PENDUDUK DAN KELUARGA BERENCANA	

**Penetapan Perubahan Rencana Kerja Pemerintah Daerah (RKPD)
Kabupaten Tuban
Tahun 2023**

Kode	Urusan/ Bidang Urusan/ Program/ Kegiatan/ Sub Kegiatan	Indikator Program/ Kegiatan/ Sub Kegiatan	Target Akhir Periode RPJMD	Realisasi Capaian RKPD Tahun 2021	Prakiraan Capaian Target RKPD Tahun 2022	Capaian Kinerja dan Kerangka Pendanaan							Kelompok Sasaran	Prakiraan Maju Rencana Tahun 2024		Perangkat Daerah Penanggung Jawab		
						Target 2023		Pagu Indikatif			Lokasi	Sumber Dana		Prioritas			Target	Pagu Indikatif
						Semula	Menjadi	RKPD 2023	APBD 2023	RKPD 2023 Perubahan				Nasional	Daerah			
1.02.02.2.02.11	Pengelolaan Pelayanan Kesehatan Orang Terduga Tuberkulosis	Jumlah Orang Terduga Menderita Tuberkulosis yang Mendapatkan Pelayanan Sesuai Standar					460 Orang	0	0	17,700,000		Dana Transfer Khusus-Dana Alokasi Khusus Non Fisik	3. Peningkatan Kualitas Pembangunan Manusia melalui Penyelenggaraan Layanan Dasar, Peningkatan Ketrampilan Teknis Pelaku Ekonomi dan Ketenagakerjaan serta Perlindungan Sosial yang produktif	Puskesmas Bulu	460 Orang	0	DINAS KESEHATAN, PENGENDALIAN PENDUDUK DAN KELUARGA BERENCANA	
1.02.02.2.02.15	Pengelolaan Pelayanan Kesehatan Gizi Masyarakat	Jumlah Dokumen Hasil Pengelolaan Pelayanan Kesehatan Gizi Masyarakat					2 Dokumen	0	0	56,271,600		Dana Transfer Khusus-Dana Alokasi Khusus Non Fisik	3. Peningkatan Kualitas Pembangunan Manusia melalui Penyelenggaraan Layanan Dasar, Peningkatan Ketrampilan Teknis Pelaku Ekonomi dan Ketenagakerjaan serta Perlindungan Sosial yang produktif	Puskesmas Bulu	2 Dokumen	0	DINAS KESEHATAN, PENGENDALIAN PENDUDUK DAN KELUARGA BERENCANA	
1.02.02.2.02.16	Pengelolaan Pelayanan Kesehatan Kerja dan Olahraga	Jumlah Dokumen Hasil Pengelolaan Pelayanan Kesehatan Kerja dan Olahraga					2 Dokumen	0	0	3,321,000		Dana Transfer Khusus-Dana Alokasi Khusus Non Fisik	3. Peningkatan Kualitas Pembangunan Manusia melalui Penyelenggaraan Layanan Dasar, Peningkatan Ketrampilan Teknis Pelaku Ekonomi dan Ketenagakerjaan serta Perlindungan Sosial yang produktif	Puskesmas Bulu	2 Dokumen	0	DINAS KESEHATAN, PENGENDALIAN PENDUDUK DAN KELUARGA BERENCANA	

**Penetapan Perubahan Rencana Kerja Pemerintah Daerah (RKPD)
Kabupaten Tuban
Tahun 2023**

Kode	Urusan/ Bidang Urusan/ Program/ Kegiatan/ Sub Kegiatan	Indikator Program/ Kegiatan/ Sub Kegiatan	Target Akhir Periode RPJMD	Realisasi Capaian RKPD Tahun 2021	Prakiraan Capaian Target RKPD Tahun 2022	Capaian Kinerja dan Kerangka Pendanaan							Kelompok Sasaran	Prakiraan Maju Rencana Tahun 2024		Perangkat Daerah Penanggung Jawab		
						Target 2023		Pagu Indikatif			Lokasi	Sumber Dana		Prioritas			Target	Pagu Indikatif
						Semula	Menjadi	RKPD 2023	APBD 2023	RKPD 2023 Perubahan				Nasional	Daerah			
1.02.02.2.02.17	Pengelolaan Pelayanan Kesehatan Lingkungan	Jumlah Dokumen Hasil Pengelolaan Pelayanan Kesehatan Lingkungan					1 Dokumen	0	0	47,682,100		Dana Transfer Khusus-Dana Alokasi Khusus Non Fisik	3. Peningkatan Kualitas Pembangunan Manusia melalui Penyelenggaraan Layanan Dasar, Peningkatan Ketrampilan Teknis Pelaku Ekonomi dan Ketenagakerjaan serta Perlindungan Sosial yang produktif	Puskesmas Bulu	1 Dokumen	0	DINAS KESEHATAN, PENGENDALIAN PENDUDUK DAN KELUARGA BERENCANA	
1.02.02.2.02.18	Pengelolaan Pelayanan Promosi Kesehatan	Jumlah Dokumen Hasil Pengelolaan Pelayanan Promosi Kesehatan					1 Dokumen	0	0	102,264,600		Dana Transfer Khusus-Dana Alokasi Khusus Non Fisik	3. Peningkatan Kualitas Pembangunan Manusia melalui Penyelenggaraan Layanan Dasar, Peningkatan Ketrampilan Teknis Pelaku Ekonomi dan Ketenagakerjaan serta Perlindungan Sosial yang produktif	Puskesmas Bulu	1 Dokumen	0	DINAS KESEHATAN, PENGENDALIAN PENDUDUK DAN KELUARGA BERENCANA	
1.02.02.2.02.20	Pengelolaan Surveilans Kesehatan	Jumlah Dokumen Hasil Pengelolaan Surveilans Kesehatan					1 Dokumen	0	0	2,140,200		Dana Transfer Khusus-Dana Alokasi Khusus Non Fisik	3. Peningkatan Kualitas Pembangunan Manusia melalui Penyelenggaraan Layanan Dasar, Peningkatan Ketrampilan Teknis Pelaku Ekonomi dan Ketenagakerjaan serta Perlindungan Sosial yang produktif	Puskesmas Bulu	1 Dokumen	0	DINAS KESEHATAN, PENGENDALIAN PENDUDUK DAN KELUARGA BERENCANA	

**Penetapan Perubahan Rencana Kerja Pemerintah Daerah (RKPD)
Kabupaten Tuban
Tahun 2023**

Kode	Urusan/ Bidang Urusan/ Program/ Kegiatan/ Sub Kegiatan	Indikator Program/ Kegiatan/ Sub Kegiatan	Target Akhir Periode RPJMD	Realisasi Capaian RKPD Tahun 2021	Prakiraan Capaian Target RKPD Tahun 2022	Capaian Kinerja dan Kerangka Pendanaan							Kelompok Sasaran	Prakiraan Maju Rencana Tahun 2024		Perangkat Daerah Penanggung Jawab		
						Target 2023		Pagu Indikatif			Lokasi	Sumber Dana		Prioritas			Target	Pagu Indikatif
						Semula	Menjadi	RKPD 2023	APBD 2023	RKPD 2023 Perubahan				Nasional	Daerah			
1.02.02.22	Pengelolaan Pelayanan Kesehatan Jiwa dan NAPZA	Jumlah Penyalahguna NAPZA yang Mendapatkan Pelayanan Kesehatan					2 Orang	0	0	54,057,600		Dana Transfer Khusus-Dana Alokasi Khusus Non Fisik	3. Peningkatan Kualitas Pembangunan Manusia melalui Penyelenggaraan Layanan Dasar, Peningkatan Ketrampilan Teknis Pelaku Ekonomi dan Ketenagakerjaan serta Perlindungan Sosial yang produktif	Puskesmas Bulu	2 Orang	0	DINAS KESEHATAN, PENGENDALIAN PENDUDUK DAN KELUARGA BERENCANA	
1.02.02.25	Pelayanan Kesehatan Penyakit Menular dan Tidak Menular	Jumlah Dokumen Hasil Pelayanan Kesehatan Penyakit Menular dan Tidak Menular					1 Dokumen	0	0	106,894,200		Dana Transfer Khusus-Dana Alokasi Khusus Non Fisik	3. Peningkatan Kualitas Pembangunan Manusia melalui Penyelenggaraan Layanan Dasar, Peningkatan Ketrampilan Teknis Pelaku Ekonomi dan Ketenagakerjaan serta Perlindungan Sosial yang produktif	Puskesmas Bulu	1 Dokumen	0	DINAS KESEHATAN, PENGENDALIAN PENDUDUK DAN KELUARGA BERENCANA	

**Penetapan Perubahan Rencana Kerja Pemerintah Daerah (RKPD)
Kabupaten Tuban
Tahun 2023**

Kode	Urusan/ Bidang Urusan/ Program/ Kegiatan/ Sub Kegiatan	Indikator Program/ Kegiatan/ Sub Kegiatan	Target Akhir Periode RPJMD	Realisasi Capaian RKPD Tahun 2021	Prakiraan Capaian Target RKPD Tahun 2022	Capaian Kinerja dan Kerangka Pendanaan							Kelompok Sasaran	Prakiraan Maju Rencana Tahun 2024		Perangkat Daerah Penanggung Jawab		
						Target 2023		Pagu Indikatif			Lokasi	Sumber Dana		Prioritas			Target	Pagu Indikatif
						Semula	Menjadi	RKPD 2023	APBD 2023	RKPD 2023 Perubahan				Nasional	Daerah			
1 02 02 2.02 36	Investigasi Awal Kejadian Tidak Diharapkan (Kejadian Ikutan Pasca Imunisasi dan Pemberian Obat Massal)	Jumlah Laporan Hasil Investigasi Awal Kejadian Tidak Diharapkan (Kejadian Ikutan Pasca Imunisasi dan Pemberian Obat Massal)					1 Laporan	0	0	1,033,200		Dana Transfer Khusus-Dana Alokasi Khusus Non Fisik	3. Peningkatan Kualitas Pembangunan Manusia melalui Penyelenggaraan Layanan Dasar, Peningkatan Ketrampilan Teknis Pelaku Ekonomi dan Ketenagakerjaan serta Perlindungan Sosial yang produktif	Puskesmas Bulu	1 Laporan	0	DINAS KESEHATAN, PENGENDALIAN PENDUDUK DAN KELUARGA BERENCANA	
1 02 02 2.02 42	Pengelolaan pelayanan kesehatan Malaria	Jumlah orang yang mendapatkan pelayanan kesehatan malaria					1 Orang	0	0	21,000,000		Dana Transfer Khusus-Dana Alokasi Khusus Non Fisik	3. Peningkatan Kualitas Pembangunan Manusia melalui Penyelenggaraan Layanan Dasar, Peningkatan Ketrampilan Teknis Pelaku Ekonomi dan Ketenagakerjaan serta Perlindungan Sosial yang produktif	Puskesmas Bulu	1 Orang	0	DINAS KESEHATAN, PENGENDALIAN PENDUDUK DAN KELUARGA BERENCANA	
1 02 05	PROGRAM PEMBERDAYAAN MASYARAKAT BIDANG KESEHATAN	Persentase Desa Siaga Aktif Purnama Mandiri	%		%		49.70 %	0	0	96,364,400					49.70 %	0		
1 02 05 2.03	Pengembangan dan Pelaksanaan Upaya Kesehatan Bersumber Daya Masyarakat (UKBM) Tingkat Daerah Kabupaten/Kota	Presentase upaya kesehatan bersumber daya masyarakat	%		%		71.41 %	0	0	96,364,400					71.41 %	0		

**Penetapan Perubahan Rencana Kerja Pemerintah Daerah (RKPD)
Kabupaten Tuban
Tahun 2023**

Kode	Urusan/ Bidang Urusan/ Program/ Kegiatan/ Sub Kegiatan	Indikator Program/ Kegiatan/ Sub Kegiatan	Target Akhir Periode RPJMD	Realisasi Capaian RKPD Tahun 2021	Prakiraan Capaian Target RKPD Tahun 2022	Capaian Kinerja dan Kerangka Pendanaan						Kelompok Sasaran	Prakiraan Maju Rencana Tahun 2024		Perangkat Daerah Penanggung Jawab						
						Target 2023		Pagu Indikatif			Lokasi		Sumber Dana	Prioritas		Target	Pagu Indikatif				
						Semula	Menjadi	RKPD 2023	APBD 2023	RKPD 2023 Perubahan				Nasional				Daerah			
1.02.05.2.03.01	Bimbingan Teknis dan Supervisi Pengembangan dan Pelaksanaan Upaya Kesehatan Bersumber Daya Masyarakat (UKBM)	Jumlah Dokumen Hasil Bimbingan Teknis dan Supervisi Upaya Kesehatan Bersumber Daya Masyarakat (UKBM)					1 Dokumen	0	0	96,364,400		Dana Transfer Khusus-Dana Alokasi Khusus Non Fisik	3. Peningkatan Kualitas Pembangunan Manusia melalui Penyelenggaraan Layanan Dasar, Peningkatan Ketrampilan Teknis Pelaku Ekonomi dan Ketenagakerjaan serta Perlindungan Sosial yang produktif	Wilayah kerja puskesmas	1 Dokumen	0	DINAS KESEHATAN, PENGENDALIAN PENDUDUK DAN KELUARGA BERENCANA				
1	URUSAN PEMERINTAHAN WAJIB YANG BERKAITAN DENGAN PELAYANAN DASAR																				
1.02	URUSAN PEMERINTAHAN BIDANG KESEHATAN																				
1.02.02	PROGRAM PEMENUHAN UPAYA KESEHATAN PERORANGAN DAN UPAYA KESEHATAN MASYARAKAT	Angka Kematian Bayi(AKB) Angka Kematian Ibu (AKI) Persentase balita stunting Persentase desa ODF Persentase fasyankes terakreditasi Persentase Keluarga Sehat	Jiwa Jiwa % % % %		Jiwa Jiwa % % % %		102 Jiwa 28 Jiwa 17 % 60 % 65.5 % 28 %			226,000,000	226,000,000	298,099,000					0				
1.02.02.2.02	Penyediaan Layanan Kesehatan untuk UKM dan UKP Rujukan Tingkat Daerah Kabupaten/Kota	Angka Kematian Bayi (AKB) Angka Kematian Ibu (AKI) Persentase balita stunting Persentase desa ODF Persentase Puskesmas yang mencapai 93,6% imunisasi dasar lengkap pada bayi	/1000KH (110) JIWA /100000 KH (28) JIWA % % %		/1000KH (110) JIWA /100000 KH (28) JIWA % % %		7.34 /1000KH (110) JIWA 186.88 /100000 KH (28) JIWA 17 % 46.95 % 88 %		7.34 /1000KH (110) JIWA 186.88 /100000 KH (28) JIWA 17 % 46.95 % 88 %	226,000,000	226,000,000	298,099,000					0				
1.02.02.2.02.34	Operasional Pelayanan Fasilitas Kesehatan Lainnya	Jumlah Dokumen Operasional Pelayanan Fasilitas Kesehatan Lainnya				6 Dokumen	6 Dokumen			226,000,000	226,000,000	298,099,000		Semua Kab/Kota, Semua Kecamatan, Semua Kelurahan	Dana Transfer Umum-Dana Alokasi Umum	Meningkatkan Sumber Daya Manusia Yang Berkualitas Dan Berdaya Saing	4. Perwujudan Kualitas dan Kinerja ASN Sesuai Tuntutan Ekologis Struktur yang Sederhana, Tata Kelola yang Terintegrasi Berbasis Elektronik, Dan Transformasi Pelayanan yang Adaptif	UPTD Laboratorium Kesehatan Kabupaten Tuban	6 Dokumen	0	DINAS KESEHATAN, PENGENDALIAN PENDUDUK DAN KELUARGA BERENCANA
1	URUSAN PEMERINTAHAN WAJIB YANG BERKAITAN DENGAN PELAYANAN DASAR																				

**Penetapan Perubahan Rencana Kerja Pemerintah Daerah (RKPD)
Kabupaten Tuban
Tahun 2023**

Kode	Urusan/ Bidang Urusan/ Program/ Kegiatan/ Sub Kegiatan	Indikator Program/ Kegiatan/ Sub Kegiatan	Target Akhir Periode RPJMD	Realisasi Capaian RKPD Tahun 2021	Prakiraan Capaian Target RKPD Tahun 2022	Capaian Kinerja dan Kerangka Pendanaan							Kelompok Sasaran	Prakiraan Maju Rencana Tahun 2024		Perangkat Daerah Penanggung Jawab			
						Target 2023		Pagu Indikatif			Lokasi	Sumber Dana		Prioritas			Target	Pagu Indikatif	
						Semula	Menjadi	RKPD 2023	APBD 2023	RKPD 2023 Perubahan				Nasional	Daerah				
1 02									250,000,000	250,000,000	293,670,000				275,000,000				
	URUSAN PEMERINTAHAN BIDANG KESEHATAN																		
1 02 02	PROGRAM PEMENUHAN UPAYA KESEHATAN PERORANGAN DAN UPAYA KESEHATAN MASYARAKAT	Angka Kematian Bayi(AKB) Angka Kematian Ibu (AKI) Persentase balita stunting Persentase desa ODF Persentase fasyankes terakreditasi Persentase Keluarga Sehat	Jiwa Jiwa % % % %		Jiwa Jiwa % % % %			102 Jiwa 28 Jiwa 17 % 60 % 65.5 % 28 %	250,000,000	250,000,000	293,670,000			102 Jiwa 28 Jiwa 17 % 60 % 65.5 % 28 %	275,000,000				
1 02 02 2.02	Penyediaan Layanan Kesehatan untuk UKM dan UKP Rujukan Tingkat Daerah Kabupaten/Kota	Angka Kematian Bayi (AKB) Angka Kematian Ibu (AKI) Persentase balita stunting Persentase desa ODF Persentase Puskesmas yang mencapai 93,6% imunisasi dasar lengkap pada bayi	/1000KH (110) JIWA /100.000KH(28)JIWA % % %		/1000KH (110)JIWA /100.000KH (28)JIWA % % %		7.34 /1000KH (110) JIWA 186.88 /1000KH(28)JIWA 17 % 46.95 % 88 %	250,000,000	250,000,000	293,670,000			7.34 /1000KH (110) JIWA 186.88 /1000KH(28)JIWA 17 % 46.95 % 88 %	275,000,000					
1 02 02 2.02 34	Operasional Pelayanan Fasilitas Kesehatan Lainnya	Jumlah Dokumen Operasional Pelayanan Fasilitas Kesehatan Lainnya					24 Dokumen	24 Dokumen	250,000,000	250,000,000	293,670,000	Semua Kab/Kota, Semua Kecamatan, Semua Kelurahan	Dana Transfer Umum-Dana Alokasi Umum	Meningkatkan Sumber Daya Manusia Yang Berkualitas Dan Berdaya Saing	4. Perwujudan Kualitas dan Kinerja ASN Sesuai Tuntutan Ekologis Struktur yang Sederhana, Tata Kelola yang Terintegrasi Berbasis Elektronik, Dan Transformasi Pelayanan yang Adaptif	UPTD Instalasi Farmasi Kabupaten Tuban	24 Dokumen	275,000,000	DINAS KESEHATAN, PENGENDALIAN PENDUDUK DAN KELUARGA BERENCANA
TOTAL									240,315,872,836	266,384,996,102	294,089,508,802				244,852,503,359				

**Penetapan Perubahan Rencana Kerja Pemerintah Daerah (RKPD)
Kabupaten Tuban
Tahun 2023**

Kode	Urusan/ Bidang Urusan/ Program/ Kegiatan/ Sub Kegiatan	Indikator Program/ Kegiatan/ Sub Kegiatan	Target Akhir Periode RPJMD	Realisasi Capaian RKPD Tahun 2021	Prakiraan Capaian Target RKPD Tahun 2022	Capaian Kinerja dan Kerangka Pendanaan						Kelompok Sasaran	Prakiraan Maju Rencana Tahun 2024		Perangkat Daerah Penanggung Jawab							
						Target 2023		Pagu Indikatif			Lokasi		Sumber Dana	Prioritas		Target	Pagu Indikatif					
						Semula	Menjadi	RKPD 2023	APBD 2023	RKPD 2023 Perubahan				Nasional				Daerah				
1						URUSAN PEMERINTAHAN WAJIB YANG BERKAITAN DENGAN PELAYANAN DASAR																
1	02								190,305,013,217	208,977,425,181	266,389,963,596				209,975,006,500							
1	02	01				PROGRAM PENUNJANG URUSAN PEMERINTAHAN DAERAH KABUPATEN/KOTA	Nilai AKIP Dinas Kesehatan, Pengendalian Penduduk dan Keluarga Berencana	%	%	80,5 %	80,5 %	189,359,606,017	192,418,420,713	249,830,959,128		80,5 %	203,475,006,500					
1	02	01	2.02			Administrasi Keuangan Perangkat Daerah	Jumlah dokumen keuangan yang sesuai standar Jumlah Laporan Keuangan dan Pemeriksaan yang tersusun	dokumen orang	dokumen orang	14 dokumen/372 orang	14 dokumen/372 orang	23,568,596,017	26,627,410,713	24,731,691,982		14 dokumen/372 orang	25,537,806,500					
1	02	01	2.02	01		Penyediaan Gaji dan Tunjangan ASN	Jumlah Orang yang Menerima Gaji dan Tunjangan ASN			372 Orang/bulan	407 Orang/bulan	23,568,596,017	26,627,410,713	24,731,691,982	Kab. Tuban, Tuban, Sidorejo	Dana Transfer Umum-Dana Alokasi Umum	Meningkatkan Sumber Daya Manusia Yang Berkualitas Dan Berdaya Saing	4. Perwujudan Kualitas dan Kinerja ASN Sesuai Tuntutan Ekologis Struktur yang Sederhana, Tata Kelola yang Terintegrasi Berbasis Elektronik, Dan Transformasi Pelayanan yang Adaptif	ASN penerima Gaji dan Tunjangan	407 Orang/bulan	25,537,806,500	DINAS KESEHATAN, PENGENDALIAN PENDUDUK DAN KELUARGA BERENCANA
1	02	01	2.05			Administrasi Kepegawaian Perangkat Daerah	Meningkatnya kedisiplinan dalam penggunaan Seragam Olahraga	Kegiatan	Kegiatan	1 Kegiatan		0	0	258,300,000					1 Kegiatan	0		
1	02	01	2.05	02		Pengadaan Pakaian Dinas beserta Atribut Kelengkapannya	Jumlah Paket Pakaian Dinas beserta Atribut Kelengkapan			1 Paket		0	0	258,300,000	Kab. Tuban, Tuban, Sidorejo	Dana Transfer Umum-Dana Alokasi Umum	Meningkatkan Sumber Daya Manusia Yang Berkualitas Dan Berdaya Saing	4. Perwujudan Kualitas dan Kinerja ASN Sesuai Tuntutan Ekologis Struktur yang Sederhana, Tata Kelola yang Terintegrasi Berbasis Elektronik, Dan Transformasi Pelayanan yang Adaptif	Pegawai ASN dan Non ASN pada RSUD dr. R. Koesma	1 Paket	0	DINAS KESEHATAN, PENGENDALIAN PENDUDUK DAN KELUARGA BERENCANA
1	02	01	2.10			Peningkatan Pelayanan BLUD	Persentase pertumbuhan kunjungan	%	%	7.5 %	7.5 %	165,791,010,000	165,791,010,000	224,840,967,146					7.5 %	177,937,200,000		

**Penetapan Perubahan Rencana Kerja Pemerintah Daerah (RKPD)
Kabupaten Tuban
Tahun 2023**

Kode	Urusan/ Bidang Urusan/ Program/ Kegiatan/ Sub Kegiatan	Indikator Program/ Kegiatan/ Sub Kegiatan	Target Akhir Periode RPJMD	Realisasi Capaian RKPD Tahun 2021	Prakiraan Capaian Target RKPD Tahun 2022	Capaian Kinerja dan Kerangka Pendanaan							Kelompok Sasaran	Prakiraan Maju Rencana Tahun 2024		Perangkat Daerah Penanggung Jawab		
						Target 2023		Pagu Indikatif			Lokasi	Sumber Dana		Prioritas			Target	Pagu Indikatif
						Semula	Menjadi	RKPD 2023	APBD 2023	RKPD 2023 Perubahan				Nasional	Daerah			
1 02 01 2.10 01	Pelayanan dan Penunjang Pelayanan BLUD	Jumlah BLUD yang Menyediakan Pelayanan dan Penunjang Pelayanan				1 Unit Kerja	1 Unit Kerja	165,791,010,000	165,791,010,000	224,840,967,146	Kab. Tuban, Tuban, Sidorejo	Pendapatan dari BLUD	Meningkatkan Sumber Daya Manusia Yang Berkualitas Dan Berdaya Saing	4. Perwujudan Kualitas dan Kinerja ASN Sesuai Tuntutan Ekologis Struktur yang Sederhana, Tata Kelola yang Terintegrasi Berbasis Elektronik, Dan Transformasi Pelayanan yang Adaptif	Pasien yang berkunjung ke RSUD dr. R. Koesma	1 Unit Kerja	177,937,200,000	DINAS KESEHATAN, PENGENDALIAN PENDUDUK DAN KELUARGA BERENCANA
1 02 02	PROGRAM PEMENUHAN UPAYA KESEHATAN PERORANGAN DAN UPAYA KESEHATAN MASYARAKAT	Persentase pemenuhan sarana dan prasarana sesuai standard (RSUD dr. R. Koesma)	%	%			82.5 %	945,407,200	16,559,004,468	16,559,004,468					82.5 %	6,500,000,000		
1 02 02 2.01	Penyediaan Fasilitas Pelayanan Kesehatan untuk UKM dan UKP Kewenangan Daerah Kabupaten/Kota	Persentase pemenuhan sarana dan prasarana sesuai rencana	%	%		100 %	100 %	945,407,200	16,559,004,468	16,559,004,468					100 %	6,500,000,000		
1 02 02 2.01 14	Pengadaan Alat Kesehatan/Alat Penunjang Medik Fasilitas Pelayanan Kesehatan	Jumlah Alat Kesehatan/Alat Penunjang Medik Fasilitas Pelayanan Kesehatan yang Disediakan				45 Unit/Set	48 Unit/Set	945,407,200	16,559,004,468	16,559,004,468	Kab. Tuban, Tuban, Sidorejo	DAK Fisik-Biomedis/ Penugasan-Pembelian Nasional/Provinsi/Bantuan Daerah	Meningkatkan Sumber Daya Manusia Yang Berkualitas Dan Berdaya Saing	4. Perwujudan Kualitas dan Kinerja ASN Sesuai Tuntutan Ekologis Struktur yang Sederhana, Tata Kelola yang Terintegrasi Berbasis Elektronik, Dan Transformasi Pelayanan yang Adaptif	Fasilitas Pelayanan Kesehatan	48 Unit/Set	6,500,000,000	DINAS KESEHATAN, PENGENDALIAN PENDUDUK DAN KELUARGA BERENCANA
TOTAL								190,305,013,217	208,977,425,181	266,389,963,596						209,975,006,500		

**Penetapan Perubahan Rencana Kerja Pemerintah Daerah (RKPD)
Kabupaten Tuban
Tahun 2023**

Kode	Urusan/ Bidang Urusan/ Program/ Kegiatan/ Sub Kegiatan	Indikator Program/ Kegiatan/ Sub Kegiatan	Target Akhir Periode RPJMD	Realisasi Capaian RKPD Tahun 2021	Prakiraan Capaian Target RKPD Tahun 2022	Capaian Kinerja dan Kerangka Pendanaan							Kelompok Sasaran	Prakiraan Maju Rencana Tahun 2024		Perangkat Daerah Penanggung Jawab						
						Target 2023		Pagu Indikatif			Lokasi	Sumber Dana		Prioritas			Target	Pagu Indikatif				
						Semula	Menjadi	RKPD 2023	APBD 2023	RKPD 2023 Perubahan				Nasional	Daerah							
1						URUSAN PEMERINTAHAN WAJIB YANG BERKAITAN DENGAN PELAYANAN DASAR																
1	02								15,470,400,000	13,458,144,000	20,159,787,533			25,000,000,000								
1	02	02				PROGRAM PEMENUHAN UPAYA KESEHATAN PERORANGAN DAN UPAYA KESEHATAN MASYARAKAT	Presentasi pemenuhan sarana dan prasarana sesuai rencana	%	%	100 %	100 %	15,470,400,000	13,458,144,000	20,159,787,533		100 %	25,000,000,000					
1	02	02	2.01			Penyediaan Fasilitas Pelayanan Kesehatan untuk UKM dan UKP Kewenangan Daerah Kabupaten/Kota	Jumlah sarana fasilitas pelayanan kesehatan yang disediakan	unit	unit	1 unit	2 unit	10,270,400,000	6,413,444,000	11,980,542,533		2 unit	15,000,000,000					
1	02	02	2.01	12		Pengadaan Sarana Fasilitas Pelayanan Kesehatan	Jumlah Sarana di Fasilitas Pelayanan Kesehatan yang Disediakan			1 Unit	1 Unit	5,270,400,000	5,270,400,000	5,544,998,500	Kab. Tuban, Jatirogo, Sugihan	PENDAPATAN ASLI DAERAH (PAD) Pajak Rokok- Pelayanan Kesehatan	Memperkuat Infrastruktur Untuk Mendukung Pengembangan Ekonomi Dan Pelayanan Dasar	1. Peningkatan Infrastruktur untuk Pertumbuhan Ekonomi, untuk Layanan Dasar dan untuk Peningkatan Lingkungan yang Berketahanan Bencana 1. Peningkatan Infrastruktur untuk Pertumbuhan Ekonomi, untuk Layanan Dasar dan untuk Peningkatan Lingkungan yang Berketahanan Bencana	Masyarakat Pengguna Layanan RS RSUD R. Ali Manshur	1 Unit	0	DINAS KESEHATAN, PENGENDALIAN PENDUDUK DAN KELUARGA BERENCANA
1	02	02	2.01	13		Pengadaan Prasarana dan Pendukung Fasilitas Pelayanan Kesehatan	Jumlah Prasarana Fasilitas Pelayanan Kesehatan yang Disediakan			1 Unit	2 Unit	3,410,431,116	1,143,044,000	2,362,111,352	Kab. Tuban, Jatirogo, Sugihan	Pajak Rokok- Pelayanan Kesehatan DBH Cukai Hasil Tembakau (CHT)	Memperkuat Infrastruktur Untuk Mendukung Pengembangan Ekonomi Dan Pelayanan Dasar	3. Peningkatan Kualitas Pembanguan Manusia melalui Penyelenggaraa n Layanan Dasar, Peningkatan Ketrampilan Teknis Pelaku Ekonomi dan Ketenagakerjaan serta Perlindungan Sosial yang produktif	Masyarakat Pengguna Layanan RS RSUD R. Ali Manshur	2 Unit	0	DINAS KESEHATAN, PENGENDALIAN PENDUDUK DAN KELUARGA BERENCANA

**Penetapan Perubahan Rencana Kerja Pemerintah Daerah (RKPD)
Kabupaten Tuban
Tahun 2023**

Kode	Urusan/ Bidang Urusan/ Program/ Kegiatan/ Sub Kegiatan	Indikator Program/ Kegiatan/ Sub Kegiatan	Target Akhir Periode RPJMD	Realisasi Capaian RKPD Tahun 2021	Prakiraan Capaian Target RKPD Tahun 2022	Capaian Kinerja dan Kerangka Pendanaan							Kelompok Sasaran	Prakiraan Maju Rencana Tahun 2024		Perangkat Daerah Penanggung Jawab		
						Target 2023		Pagu Indikatif			Lokasi	Sumber Dana		Prioritas			Target	Pagu Indikatif
						Semula	Menjadi	RKPD 2023	APBD 2023	RKPD 2023 Perubahan				Nasional	Daerah			
1.02.02.2.01.14	Pengadaan Alat Kesehatan/Alat Penunjang Medik Fasilitas Pelayanan Kesehatan	Jumlah Alat Kesehatan/Alat Penunjang Medik Fasilitas Pelayanan Kesehatan yang Disediakan				9 Unit	9 Unit	1,589,568,884	0	3,996,783,737	Kab. Tuban, Jatirogo, Sugihan	Pajak Rokok-Pelayanan Kesehatan	Memperkuat Infrastruktur Untuk Mendukung Pengembangan Ekonomi Dan Pelayanan Dasar	3. Peningkatan Kualitas Pembangunan Manusia melalui Penyelenggaraan Layanan Dasar, Peningkatan Ketrampilan Teknis Pelaku Ekonomi dan Ketenagakerjaan serta Perlindungan Sosial yang produktif	Masyarakat Pengguna Layanan RS RSUD R. Ali Manshur	9 Unit	10,000,000,000	DINAS KESEHATAN, PENGENDALIAN PENDUDUK DAN KELUARGA BERENCANA
1.02.02.2.01.17	Pengadaan Bahan Habis Pakai	Jumlah Bahan Habis Pakai yang Disediakan					50 Paket	0	0	76,648,944	Kab. Tuban, Jatirogo, Sugihan	Pajak Rokok-Pelayanan Kesehatan			Masyarakat Pengguna Layanan RS RSUD R. Ali Manshur	50 Paket	5,000,000,000	DINAS KESEHATAN, PENGENDALIAN PENDUDUK DAN KELUARGA BERENCANA
1.02.02.2.02	Penyediaan Layanan Kesehatan untuk UKM dan UKP Rujukan Tingkat Daerah Kabupaten/Kota	Laporan RS	Dokumen		Dokumen	22 Dokumen	22 Dokumen	5,200,000,000	7,044,700,000	8,179,245,000						22 Dokumen	10,000,000,000	
1.02.02.2.02.32	Operasional Pelayanan Rumah Sakit	Jumlah Dokumen Operasional Pelayanan Rumah Sakit				22 Dokumen	22 Dokumen	5,200,000,000	7,044,700,000	8,179,245,000	Kab. Tuban, Jatirogo, Sugihan	Dana Transfer Umum-Dana Alokasi Umum	Memperkuat Infrastruktur Untuk Mendukung Pengembangan Ekonomi Dan Pelayanan Dasar	4. Perwujudan Kualitas dan Kinerja ASN Sesuai Tuntutan Ekologis Struktur yang Sederhana, Tata Kelola yang Terintegrasi Berbasis Elektronik, Dan Transformasi Pelayanan yang Adaptif	Wilayah Kerja Rumah Sakit	22 Dokumen	10,000,000,000	DINAS KESEHATAN, PENGENDALIAN PENDUDUK DAN KELUARGA BERENCANA
TOTAL								15,470,400,000	13,458,144,000	20,159,787,533							25,000,000,000	

**Penetapan Perubahan Rencana Kerja Pemerintah Daerah (RKPD)
Kabupaten Tuban
Tahun 2023**

Kode	Urusan/ Bidang Urusan/ Program/ Kegiatan/ Sub Kegiatan	Indikator Program/ Kegiatan/ Sub Kegiatan	Target Akhir Periode RPJMD	Realisasi Capaian RKPD Tahun 2021	Prakiraan Capaian Target RKPD Tahun 2022	Capaian Kinerja dan Kerangka Pendanaan							Kelompok Sasaran	Prakiraan Maju Rencana Tahun 2024		Perangkat Daerah Penanggung Jawab						
						Target 2023		Pagu Indikatif			Lokasi	Sumber Dana		Prioritas			Target	Pagu Indikatif				
						Semula	Menjadi	RKPD 2023	APBD 2023	RKPD 2023 Perubahan				Nasional	Daerah							
1						URUSAN PEMERINTAHAN WAJIB YANG BERKAITAN DENGAN PELAYANAN DASAR																
1	03									198,683,427,722	355,913,097,597	757,765,142,748				64,679,463,100						
1	03	01				PROGRAM PENUNJANG URUSAN PEMERINTAHAN DAERAH KABUPATEN/KOTA	Nilai AKIP Perangkat Daerah	Point				82,50 Point	25,431,756,709	27,695,484,579	26,294,751,731			82,50 Point	69,838,100			
1	03	01	2.01			Perencanaan, Penggangan, dan Evaluasi Kinerja Perangkat Daerah	Jumlah Dokumen Perencanaan, Penggangan, dan Evaluasi yang tersusun (Dokumen)	Dokumen			9 Dokumen	9 Dokumen	184,800,050	184,800,050	169,800,050			9 Dokumen	69,838,100			
1	03	01	2.01	01		Penyusunan Dokumen Perencanaan Perangkat Daerah	Jumlah Dokumen Perencanaan Perangkat Daerah			4 Dokumen	5 Dokumen	69,821,150	69,821,150	64,594,150	Kab. Tuban, Semanding, Gedongombo	Dana Transfer Umum- Dana Alokasi Umum	Memperkuat Infrastruktur Untuk Mendukung Pengembangan Ekonomi Dan Pelayanan Dasar	2. Penguatan Berkelanjutan Reformasi Struktural Perekonomian yang Berketahanan, Berdaya, dan Bernilai Tambah	Kualitas perencanaan pengedalia n dan evaluasi DPUPR,PRK P	5 Dokumen	69,838,100	DINAS PEKERJAAN UMUM DAN PENATAAN RUANG, PERUMAHAN RAKYAT DAN KAWASAN PERMUKIMAN
1	03	01	2.01	06		Koordinasi dan Penyusunan Laporan Capaian Kinerja dan Ikhtisar Realisasi Kinerja SKPD	Jumlah Laporan Capaian Kinerja dan Ikhtisar Realisasi Kinerja SKPD dan Laporan Hasil Koordinasi Penyusunan Laporan Capaian Kinerja dan Ikhtisar Realisasi Kinerja SKPD			22 Kali	22 Kali	58,804,400	58,804,400	43,804,400	Kab. Tuban, Semanding, Gedongombo	Dana Transfer Umum- Dana Alokasi Umum	Memperkuat Infrastruktur Untuk Mendukung Pengembangan Ekonomi Dan Pelayanan Dasar	2. Penguatan Berkelanjutan Reformasi Struktural Perekonomian yang Berketahanan, Berdaya, dan Bernilai Tambah	Kualitas perencanaan pengedalia n dan evaluasi DPUPR,PRK P	22 Kali	0	DINAS PEKERJAAN UMUM DAN PENATAAN RUANG, PERUMAHAN RAKYAT DAN KAWASAN PERMUKIMAN
1	03	01	2.01	07		Evaluasi Kinerja Perangkat Daerah	Jumlah Laporan Evaluasi Kinerja Perangkat Daerah			5 Laporan	4 Laporan	56,174,500	56,174,500	61,401,500	Kab. Tuban, Semanding, Gedongombo	Dana Transfer Umum- Dana Alokasi Umum	Memperkuat Infrastruktur Untuk Mendukung Pengembangan Ekonomi Dan Pelayanan Dasar	2. Penguatan Berkelanjutan Reformasi Struktural Perekonomian yang Berketahanan, Berdaya, dan Bernilai Tambah	Kualitas perencanaan pengedalia n dan evaluasi DPUPR,PRK P	4 Laporan	0	DINAS PEKERJAAN UMUM DAN PENATAAN RUANG, PERUMAHAN RAKYAT DAN KAWASAN PERMUKIMAN
1	03	01	2.02			Administrasi Keuangan Perangkat Daerah	Jumlah Laporan Keuangan dan Pemeriksaan yang tersusun (Dokumen)	laporan		laporan	22 laporan	12 laporan	21,622,371,439	23,704,549,309	18,965,386,483					12 laporan	0	
1	03	01	2.02	01		Penyediaan Gaji dan Tunjangan ASN	Jumlah Orang yang Menerima Gaji dan Tunjangan ASN			200 Orang/bulan	200 Orang/bulan	20,970,862,365	23,084,540,235	18,216,977,409	Kab. Tuban, Semanding, Gedongombo	Dana Transfer Umum- Dana Alokasi Umum	Memperkuat Infrastruktur Untuk Mendukung Pengembangan Ekonomi Dan Pelayanan Dasar	2. Penguatan Berkelanjutan Reformasi Struktural Perekonomian yang Berketahanan, Berdaya, dan Bernilai Tambah	Pegawai Dinas PUPR,PRKP	200 Orang/bulan	0	DINAS PEKERJAAN UMUM DAN PENATAAN RUANG, PERUMAHAN RAKYAT DAN KAWASAN PERMUKIMAN

**Penetapan Perubahan Rencana Kerja Pemerintah Daerah (RKPD)
Kabupaten Tuban
Tahun 2023**

Kode	Urusan/ Bidang Urusan/ Program/ Kegiatan/ Sub Kegiatan	Indikator Program/ Kegiatan/ Sub Kegiatan	Target Akhir Periode RPJMD	Realisasi Capaian RKPD Tahun 2021	Prakiraan Capaian Target RKPD Tahun 2022	Capaian Kinerja dan Kerangka Pendanaan							Kelompok Sasaran	Prakiraan Maju Rencana Tahun 2024		Perangkat Daerah Penanggung Jawab		
						Target 2023		Pagu Indikatif			Lokasi	Sumber Dana		Prioritas			Target	Pagu Indikatif
						Semula	Menjadi	RKPD 2023	APBD 2023	RKPD 2023 Perubahan				Nasional	Daerah			
1.03.01.2.02.02	Penyediaan Administrasi Pelaksanaan Tugas ASN	Jumlah Dokumen Hasil Penyediaan Administrasi Pelaksanaan Tugas ASN				5 Dokumen	5 Dokumen	651,509,074	620,009,074	748,409,074	Kab. Tuban, Semanding, Gedongomblo	Dana Transfer Umum-Dana Alokasi Umum	Memperkuat Infrastruktur Untuk Mendukung Pengembangan Ekonomi Dan Pelayanan Dasar	2. Penguatan Berkelanjutan Reformasi Struktural Perekonomian yang Berketahanan, Berdaya, dan Bernilai Tambah	Pegawai Dinas PUPR,PRKP	5 Dokumen	0	DINAS PEKERJAAN UMUM DAN PENATAAN RUANG, PERUMAHAN RAKYAT DAN KAWASAN PERMUKIMAN
1.03.01.2.05	Administrasi Kepegawaian Perangkat Daerah	Jumlah Layanan Peningkatan Kedisiplinan dan Kompetensi Pegawai (Orang)	orang		orang	198 orang	205 orang	139,500,000	139,500,000	230,850,000						205 orang	0	
1.03.01.2.05.02	Pengadaan Pakaian Dinas beserta Atribut Kelengkapannya	Jumlah Paket Pakaian Dinas beserta Atribut Kelengkapan				197 Paket	197 Paket	139,500,000	139,500,000	230,850,000	Kab. Tuban, Semua Kecamatan, Semua Kelurahan	Dana Transfer Umum-Dana Alokasi Umum	1. Peningkatan Infrastruktur untuk Pertumbuhan Ekonomi, untuk Layanan Dasar dan untuk Peningkatan Lingkungan yang Berketahanan Bencana	PNS/NON PNS Dinas PUPR,PRKP	197 Paket	0	DINAS PEKERJAAN UMUM DAN PENATAAN RUANG, PERUMAHAN RAKYAT DAN KAWASAN PERMUKIMAN	
1.03.01.2.06	Administrasi Umum Perangkat Daerah	Jumlah layanan pengadaan administrasi umum	laporan		laporan	1 laporan	1 laporan	594,010,650	794,010,650	4,075,290,628						1 laporan	0	
1.03.01.2.06.01	Penyediaan Komponen Instalasi Listrik/Penerangan Bangunan Kantor	Jumlah Paket Komponen Instalasi Listrik/Penerangan Bangunan Kantor yang Disediakan				1 Paket	1 Paket	7,189,000	7,189,000	7,189,000	Kab. Tuban, Semanding, Gedongomblo	Dana Transfer Umum-Dana Alokasi Umum	2. Penguatan Berkelanjutan Reformasi Struktural Perekonomian yang Berketahanan, Berdaya, dan Bernilai Tambah	Dinas PUPR, PRKP	1 Paket	0	DINAS PEKERJAAN UMUM DAN PENATAAN RUANG, PERUMAHAN RAKYAT DAN KAWASAN PERMUKIMAN	
1.03.01.2.06.02	Penyediaan Peralatan dan Perlengkapan Kantor	Jumlah Paket Peralatan dan Perlengkapan Kantor yang Disediakan				4 Paket	4 Paket	125,873,400	325,873,400	3,591,268,378	Kab. Tuban, Semanding, Gedongomblo	Dana Transfer Umum-Dana Alokasi Umum	2. Penguatan Berkelanjutan Reformasi Struktural Perekonomian yang Berketahanan, Berdaya, dan Bernilai Tambah	Dinas PUPR, PRKP	4 Paket	0	DINAS PEKERJAAN UMUM DAN PENATAAN RUANG, PERUMAHAN RAKYAT DAN KAWASAN PERMUKIMAN	
1.03.01.2.06.04	Penyediaan Bahan Logistik Kantor	Jumlah Paket Bahan Logistik Kantor yang Disediakan				1 Paket	1 Paket	198,150,500	198,150,500	198,150,500	Kab. Tuban, Semanding, Gedongomblo	Dana Transfer Umum-Dana Alokasi Umum	2. Penguatan Berkelanjutan Reformasi Struktural Perekonomian yang Berketahanan, Berdaya, dan Bernilai Tambah	Dinas PUPR, PRKP	1 Paket	0	DINAS PEKERJAAN UMUM DAN PENATAAN RUANG, PERUMAHAN RAKYAT DAN KAWASAN PERMUKIMAN	

**Penetapan Perubahan Rencana Kerja Pemerintah Daerah (RKPD)
Kabupaten Tuban
Tahun 2023**

Kode	Urusan/ Bidang Urusan/ Program/ Kegiatan/ Sub Kegiatan	Indikator Program/ Kegiatan/ Sub Kegiatan	Target Akhir Periode RPJMD	Realisasi Capaian RKPD Tahun 2021	Prakiraan Capaian Target RKPD Tahun 2022	Capaian Kinerja dan Kerangka Pendanaan							Kelompok Sasaran	Prakiraan Maju Rencana Tahun 2024		Perangkat Daerah Penanggung Jawab		
						Target 2023		Pagu Indikatif			Lokasi	Sumber Dana		Prioritas			Target	Pagu Indikatif
						Semula	Menjadi	RKPD 2023	APBD 2023	RKPD 2023 Perubahan				Nasional	Daerah			
1.03.01.2.06.05	Penyediaan Barang Cetak dan Penggandaan	Jumlah Paket Barang Cetak dan Penggandaan yang Disediakan				1 Paket	1 Paket	63,477,750	63,477,750	63,477,750	Kab. Tuban, Semanding, Gedongomblo	Dana Transfer Umum-Dana Alokasi Umum	2. Penguatan Berkelanjutan Reformasi Struktural Perekonomian yang Berketahanan, Berdaya, dan Bernilai Tambah	Dinas PUPR, PRKP	1 Paket	0	DINAS PEKERJAAN UMUM DAN PENATAAN RUANG, PERUMAHAN RAKYAT DAN KAWASAN PERMUKIMAN	
1.03.01.2.06.06	Penyediaan Bahan Bacaan dan Peraturan Perundang-undangan	Jumlah Dokumen Bahan Bacaan dan Peraturan Perundang-Undangan yang Disediakan				90 Dokumen	90 Dokumen	19,320,000	19,320,000	19,320,000	Kab. Tuban, Semanding, Gedongomblo	Dana Transfer Umum-Dana Alokasi Umum	2. Penguatan Berkelanjutan Reformasi Struktural Perekonomian yang Berketahanan, Berdaya, dan Bernilai Tambah	Dinas PUPR, PRKP	90 Dokumen	0	DINAS PEKERJAAN UMUM DAN PENATAAN RUANG, PERUMAHAN RAKYAT DAN KAWASAN PERMUKIMAN	
1.03.01.2.06.09	Penyelenggaraan Rapat Koordinasi dan Konsultasi SKPD	Jumlah Laporan Penyelenggaraan Rapat Koordinasi dan Konsultasi SKPD				100 Laporan	100 Laporan	180,000,000	180,000,000	195,885,000	Kab. Tuban, Semanding, Gedongomblo	Dana Transfer Umum-Dana Alokasi Umum	2. Penguatan Berkelanjutan Reformasi Struktural Perekonomian yang Berketahanan, Berdaya, dan Bernilai Tambah	Dinas PUPR, PRKP	100 Laporan	0	DINAS PEKERJAAN UMUM DAN PENATAAN RUANG, PERUMAHAN RAKYAT DAN KAWASAN PERMUKIMAN	
1.03.01.2.08	Penyediaan Jasa Penunjang Urusan Pemerintahan Daerah	Jumlah pengadaan jasa penunjang	jasa		jasa	16 jasa	16 jasa	1,204,377,620	1,185,927,620	1,166,727,620					16 jasa	0		
1.03.01.2.08.01	Penyediaan Jasa Surat Menyurat	Jumlah Laporan Penyediaan Jasa Surat Menyurat				16 Laporan	16 Laporan	5,622,000	3,617,000	3,617,000	Kab. Tuban, Semanding, Gedongomblo	Dana Transfer Umum-Dana Alokasi Umum	2. Penguatan Berkelanjutan Reformasi Struktural Perekonomian yang Berketahanan, Berdaya, dan Bernilai Tambah	Dinas PUPR, PRKP	16 Laporan	0	DINAS PEKERJAAN UMUM DAN PENATAAN RUANG, PERUMAHAN RAKYAT DAN KAWASAN PERMUKIMAN	
1.03.01.2.08.02	Penyediaan Jasa Komunikasi, Sumber Daya Air dan Listrik	Jumlah Laporan Penyediaan Jasa Komunikasi, Sumber Daya Air dan Listrik yang Disediakan				1 Tahun	1 Tahun	425,097,200	416,097,200	386,097,200	Kab. Tuban, Semanding, Gedongomblo	Dana Transfer Umum-Dana Alokasi Umum	2. Penguatan Berkelanjutan Reformasi Struktural Perekonomian yang Berketahanan, Berdaya, dan Bernilai Tambah	Dinas PUPR, PRKP	1 Tahun	0	DINAS PEKERJAAN UMUM DAN PENATAAN RUANG, PERUMAHAN RAKYAT DAN KAWASAN PERMUKIMAN	

**Penetapan Perubahan Rencana Kerja Pemerintah Daerah (RKPD)
Kabupaten Tuban
Tahun 2023**

Kode	Urusan/ Bidang Urusan/ Program/ Kegiatan/ Sub Kegiatan	Indikator Program/ Kegiatan/ Sub Kegiatan	Target Akhir Periode RPJMD	Realisasi Capaian RKPD Tahun 2021	Prakiraan Capaian Target RKPD Tahun 2022	Capaian Kinerja dan Kerangka Pendanaan									Kelompok Sasaran	Prakiraan Maju Rencana Tahun 2024		Perangkat Daerah Penanggung Jawab
						Target 2023		Pagu Indikatif			Lokasi	Sumber Dana	Prioritas			Target	Pagu Indikatif	
						Semula	Menjadi	RKPD 2023	APBD 2023	RKPD 2023 Perubahan			Nasional	Daerah				
1.03.01.2.08.03	Penyediaan Jasa Peralatan dan Perlengkapan Kantor	Jumlah Laporan Penyediaan Jasa Peralatan dan Perlengkapan Kantor yang Disediakan				1 Laporan	1 Laporan	23,070,000	32,070,000	62,070,000	Kab. Tuban, Semanding, Gedongomblo	Dana Transfer Umum-Dana Alokasi Umum	2. Penguatan Berkelanjutan Reformasi Struktural Perekonomian yang Berketahanan, Berdaya, dan Bernilai Tambah	Dinas PUPR, PRKP	1 Laporan	0	DINAS PEKERJAAN UMUM DAN PENATAAN RUANG, PERUMAHAN RAKYAT DAN KAWASAN PERMUKIMAN	
1.03.01.2.08.04	Penyediaan Jasa Pelayanan Umum Kantor	Jumlah Laporan Penyediaan Jasa Pelayanan Umum Kantor yang Disediakan Jumlah Laporan Penyediaan Jasa Pelayanan Umum Kantor yang Disediakan				1 Tahun 423 orang	1 Tahun 423 orang	750,588,420	734,143,420	714,943,420	Kab. Tuban, Semanding, Gedongomblo	Dana Transfer Umum-Dana Alokasi Umum	2. Penguatan Berkelanjutan Reformasi Struktural Perekonomian yang Berketahanan, Berdaya, dan Bernilai Tambah	Dinas PUPR, PRKP	1 Tahun 423 orang	0	DINAS PEKERJAAN UMUM DAN PENATAAN RUANG, PERUMAHAN RAKYAT DAN KAWASAN PERMUKIMAN	
1.03.01.2.09	Pemeliharaan Barang Milik Daerah Penunjang Urusan Pemerintahan Daerah	Jumlah Pemeliharaan BMD	unit		unit	5 Dokumen	158 unit	1,686,696,950	1,686,696,950	1,686,696,950					158 unit	0		
1.03.01.2.09.01	Penyediaan Jasa Pemeliharaan, Biaya Pemeliharaan, dan Pajak Kendaraan Perorangan Dinas atau Kendaraan Dinas Jabatan	Jumlah Kendaraan Perorangan Dinas atau Kendaraan Dinas Jabatan yang Dipelihara dan dibayarkan Pajaknya				50 Unit	50 Unit	436,421,950	436,421,950	436,421,950	Kab. Tuban, Semanding, Gedongomblo	Dana Transfer Umum-Dana Alokasi Umum	2. Penguatan Berkelanjutan Reformasi Struktural Perekonomian yang Berketahanan, Berdaya, dan Bernilai Tambah	Pemeliharaan barang milik Dinas PUPR, PRKP	50 Unit	0	DINAS PEKERJAAN UMUM DAN PENATAAN RUANG, PERUMAHAN RAKYAT DAN KAWASAN PERMUKIMAN	
1.03.01.2.09.05	Pemeliharaan Mebel	Jumlah Mebel yang Dipelihara				100 Unit	100 Unit	20,000,000	20,000,000	20,000,000	Kab. Tuban, Semanding, Gedongomblo	Dana Transfer Umum-Dana Alokasi Umum	2. Penguatan Berkelanjutan Reformasi Struktural Perekonomian yang Berketahanan, Berdaya, dan Bernilai Tambah	Pemeliharaan barang milik Dinas PUPR, PRKP	100 Unit	0	DINAS PEKERJAAN UMUM DAN PENATAAN RUANG, PERUMAHAN RAKYAT DAN KAWASAN PERMUKIMAN	
1.03.01.2.09.06	Pemeliharaan Peralatan dan Mesin Lainnya	Jumlah Peralatan dan Mesin Lainnya yang Dipelihara				3 Unit	3 Unit	252,285,000	252,285,000	252,285,000	Kab. Tuban, Semanding, Gedongomblo	Dana Transfer Umum-Dana Alokasi Umum	2. Penguatan Berkelanjutan Reformasi Struktural Perekonomian yang Berketahanan, Berdaya, dan Bernilai Tambah	Pemeliharaan barang milik Dinas PUPR, PRKP	3 Unit	0	DINAS PEKERJAAN UMUM DAN PENATAAN RUANG, PERUMAHAN RAKYAT DAN KAWASAN PERMUKIMAN	

**Penetapan Perubahan Rencana Kerja Pemerintah Daerah (RKPD)
Kabupaten Tuban
Tahun 2023**

Kode	Urusan/ Bidang Urusan/ Program/ Kegiatan/ Sub Kegiatan	Indikator Program/ Kegiatan/ Sub Kegiatan	Target Akhir Periode RPJMD	Realisasi Capaian RKPD Tahun 2021	Prakiraan Capaian Target RKPD Tahun 2022	Capaian Kinerja dan Kerangka Pendanaan							Kelompok Sasaran	Prakiraan Maju Rencana Tahun 2024		Perangkat Daerah Penanggung Jawab		
						Target 2023		Pagu Indikatif			Lokasi	Sumber Dana		Prioritas			Target	Pagu Indikatif
						Semula	Menjadi	RKPD 2023	APBD 2023	RKPD 2023 Perubahan				Nasional	Daerah			
1.03.01.2.09.09	Pemeliharaan/Rehabilitasi Gedung Kantor dan Bangunan Lainnya	Jumlah Gedung Kantor dan Bangunan Lainnya yang Dipelihara/Direhabilitasi				5 Unit	5 Unit	977,990,000	977,990,000	977,990,000	Kab. Tuban, Semanding, Gedongmbo	Dana Transfer Umum-Dana Alokasi Umum	2. Penguatan Berkelanjutan Reformasi Struktural Perekonomian yang Berketahanan, Berdaya, dan Bernilai Tambah	Pemeliharaan barang milik Dinas PUPR, PRKP	5 Unit	0	DINAS PEKERJAAN UMUM DAN PENATAAN RUANG, PERUMAHAN RAKYAT DAN KAWASAN PERMUKIMAN	
1.03.02	PROGRAM PENGELOLAAN SUMBER DAYA AIR (SDA)	Rasio luas kawasan permukiman rawan banjir yang terlindungi oleh infrastruktur pengendalian banjir di WS di wilayah kewenangan Kabupaten/Kota	%		%		87,5 %	28,535,701,279	51,086,791,167	107,267,514,509					87,5 %	0		
1.03.02.2.01	Pengelolaan SDA dan Bangunan Pengaman Pantai pada Wilayah Sungai (WS) dalam 1 (Satu) Daerah Kabupaten/Kota	Persentase sarana pengendali banjir dalam kondisi baik;	%		%	86.42 %	86.42 %	10,618,099,992	25,096,275,047	70,149,362,555					86.42 %	0		
1.03.02.2.01.09	Pembangunan Tanggul Sungai	Panjang Tanggul Sungai yang Dibangun (m)				7000 m	7000 m	1,115,000,000	1,900,175,055	1,880,098,055	Kab. Tuban, Soko, Sokosari	Dana Transfer Umum-Dana Alokasi Umum	2. Penguatan Berkelanjutan Reformasi Struktural Perekonomian yang Berketahanan, Berdaya, dan Bernilai Tambah	Masyarakat terimbas banjir	7000 m	0	DINAS PEKERJAAN UMUM DAN PENATAAN RUANG, PERUMAHAN RAKYAT DAN KAWASAN PERMUKIMAN	
1.03.02.2.01.10	Pembangunan Bangunan Perkuatan Tebing	Panjang Bangunan Perkuatan Tebing yang Dibangun				1.4 KM	1.4 KM	7,809,099,992	16,337,099,992	16,285,332,000	Kab. Tuban, Jatirogo, Bader, Kab. Tuban, Rengel, Karangintan, Kab. Tuban, Tuban, Sidorejo, Kab. Tuban, Widang, Mrutuk	Dana Transfer Umum-Dana Alokasi Umum	2. Penguatan Berkelanjutan Reformasi Struktural Perekonomian yang Berketahanan, Berdaya, dan Bernilai Tambah	Masyarakat terimbas banjir	1.4 KM	0	DINAS PEKERJAAN UMUM DAN PENATAAN RUANG, PERUMAHAN RAKYAT DAN KAWASAN PERMUKIMAN	
1.03.02.2.01.31	Rehabilitasi Check Dam	Jumlah Check Dam yang Direhabilitasi				2 Unit	2 Unit	1,329,000,000	2,060,000,000	2,116,000,000	Kab. Tuban, Parengan, Suciharjo, Kab. Tuban, Soko, Tluwe	Dana Transfer Umum-Dana Alokasi Umum	2. Penguatan Berkelanjutan Reformasi Struktural Perekonomian yang Berketahanan, Berdaya, dan Bernilai Tambah	Masyarakat terimbas banjir	2 Unit	0	DINAS PEKERJAAN UMUM DAN PENATAAN RUANG, PERUMAHAN RAKYAT DAN KAWASAN PERMUKIMAN	

**Penetapan Perubahan Rencana Kerja Pemerintah Daerah (RKPD)
Kabupaten Tuban
Tahun 2023**

Kode	Urusan/ Bidang Urusan/ Program/ Kegiatan/ Sub Kegiatan	Indikator Program/ Kegiatan/ Sub Kegiatan	Target Akhir Periode RPJMD	Realisasi Capaian RKPD Tahun 2021	Prakiraan Capaian Target RKPD Tahun 2022	Capaian Kinerja dan Kerangka Pendanaan										Kelompok Sasaran	Prakiraan Maju Rencana Tahun 2024		Perangkat Daerah Penanggung Jawab
						Target 2023		Pagu Indikatif			Lokasi	Sumber Dana	Prioritas		Target		Pagu Indikatif		
						Semula	Menjadi	RKPD 2023	APBD 2023	RKPD 2023 Perubahan			Nasional	Daerah					
1 03 02 2.02 18	Rehabilitasi Sumur Jaringan Irigasi Air Tanah	Jumlah Sumur Jaringan Irigasi Air Tanah yang Direhabilitasi				500 Meter	500 Meter	909,550,000	909,550,000	905,550,000	Kab. Tuban, Semua Kecamatan, Semua Kelurahan	Dana Transfer Umum-Dana Alokasi Umum	2. Penguatan Berkelanjutan Reformasi Struktural Perekonomian yang Berketahanan, Berdaya, dan Bernilai Tambah	Irigasi pertanian	500 Meter	0	DINAS PEKERJAAN UMUM DAN PENATAAN RUANG, PERUMAHAN RAKYAT DAN KAWASAN PERMUKIMAN		
1 03 02 2.02 21	Operasi dan Pemeliharaan Jaringan Irigasi Permukaan	Panjang Jaringan Irigasi Permukaan yang Dioperasikan dan Dipelihara				6 KM	6 KM	4,266,977,287	10,629,993,120	12,379,399,950	Semua Kab/Kota, Semua Kecamatan, Semua Kelurahan	Dana Transfer Umum-Dana Alokasi Umum	2. Penguatan Berkelanjutan Reformasi Struktural Perekonomian yang Berketahanan, Berdaya, dan Bernilai Tambah	Irigasi pertanian	6 KM	0	DINAS PEKERJAAN UMUM DAN PENATAAN RUANG, PERUMAHAN RAKYAT DAN KAWASAN PERMUKIMAN		
1 03 03	PROGRAM PENGELOLAAN DAN PENGEMBANGAN SISTEM PENYEDIAAN AIR MINUM	Persentase jumlah rumah tangga yang mendapatkan akses terhadap air minum melalui SPAM jaringan perpipaan dan bukan jaringan perpipaan terlindungi terhadap rumah tangga di seluruh kabupaten/kota	%		%		91,50 %	15,705,195,834	13,622,128,834	15,710,005,634					91,50 %	18,479,625,000			
1 03 03 2.01	Pengelolaan dan Pengembangan Sistem Penyediaan Air Minum (SPAM) di Daerah Kabupaten/Kota	Jumlah masyarakat yang rumah tangga yang mendapatkan akses terhadap air minum melalui SPAM jaringan perpipaan dan bukan perpipaan terlindungi	KK		KK	1100 KK	1100 KK	15,705,195,834	13,622,128,834	15,710,005,634					1100 KK	18,479,625,000			

**Penetapan Perubahan Rencana Kerja Pemerintah Daerah (RKPD)
Kabupaten Tuban
Tahun 2023**

Kode	Urusan/ Bidang Urusan/ Program/ Kegiatan/ Sub Kegiatan	Indikator Program/ Kegiatan/ Sub Kegiatan	Target Akhir Periode RPJMD	Realisasi Capaian RKPD Tahun 2021	Prakiraan Capaian Target RKPD Tahun 2022	Capaian Kinerja dan Kerangka Pendanaan								Kelompok Sasaran	Prakiraan Maju Rencana Tahun 2024		Perangkat Daerah Penanggung Jawab	
						Target 2023		Pagu Indikatif			Lokasi	Sumber Dana	Prioritas		Target	Pagu Indikatif		
						Semula	Menjadi	RKPD 2023	APBD 2023	RKPD 2023 Perubahan			Nasional					Daerah
1.03.03.2.01.07	Perluasan SPAM Jaringan Perpipaan di Kawasan Perkotaan	Jumlah Penambahan sambungan rumah yang terlayani melalui Pemanfaatan Idle Capacity dengan penambahan jaringan perpipaan pada SPAM IKK/Perkotaan atau SPAM Tematik Tertentu					2598 SR	0	0	10,879,625,000	Kab. Tuban, Kenduruan, Sokogunung Kab. Tuban, Kenduruan, Bendonglateng Kab. Tuban, Senori, Katerban Kab. Tuban, Singgahan, Tanggir Kab. Tuban, Singgahan, Tingkis Kab. Tuban, Soko, Bangunrejo Kab. Tuban, Rengel, Sumberejo Kab. Tuban, Rengel, Campurejo Kab. Tuban, Plumpang, Kepohagung Kab. Tuban, Plumpang, Sumurjalak Kab. Tuban, Plumpang, Sumberagung Kab. Tuban, Plumpang, Kedungsoko	Dana Transfer Umum- Alokasi Umum Dana Transfer Khusus- Alokasi Khusus Fisik	1. Peningkatan Infrastruktur untuk Pertumbuhan Ekonomi, untuk Layanan Dasar dan untuk Peningkatan Lingkungan yang Berketahanan Bencana	masyarakat yang belum terlayani akses air bersih	2598 SR	10,879,625,000	DINAS PEKERJAAN UMUM DAN PENATAAN RUANG, PERUMAHAN RAKYAT DAN KAWASAN PERMUKIMAN	

**Penetapan Perubahan Rencana Kerja Pemerintah Daerah (RKPD)
Kabupaten Tuban
Tahun 2023**

Kode	Urusan/ Bidang Urusan/ Program/ Kegiatan/ Sub Kegiatan	Indikator Program/ Kegiatan/ Sub Kegiatan	Target Akhir Periode RPJMD	Realisasi Capaian RKPD Tahun 2021	Prakiraan Capaian Target RKPD Tahun 2022	Capaian Kinerja dan Kerangka Pendanaan							Kelompok Sasaran	Prakiraan Maju Rencana Tahun 2024		Perangkat Daerah Penanggung Jawab		
						Target 2023		Pagu Indikatif			Lokasi	Sumber Dana		Prioritas			Target	Pagu Indikatif
						Semula	Menjadi	RKPD 2023	APBD 2023	RKPD 2023 Perubahan				Nasional	Daerah			
1 03 04	PROGRAM PENGEMBANGAN SISTEM DAN PENGELOLAAN PERSAMPAHAN REGIONAL	Presentase pemenuhan sarana dan prasarana persampahan Regional untuk menunjang tingkat layanan yang telah direncanakan	persen		persen	72 persen	72 persen	11,695,940,000	3,812,940,000	3,812,940,000				72 persen	2,600,000,000			
1 03 04 2.01	Pengembangan Sistem dan Pengelolaan Persampahan di Daerah Kabupaten/Kota	Terlayannya Rumah Tangga Melalui Pembangunan TPA/TPST/SPA/TPS-3R/TPS	KK		KK		200 KK	11,695,940,000	3,812,940,000	3,812,940,000				200 KK	2,600,000,000			
1 03 04 2.01 01	Penyusunan Rencana, Kebijakan, Strategi, dan Teknis Sistem Pengelolaan Persampahan TPA/TPST/SPA/TPS-3R/TPS Kewenangan Kabupaten/Kota	Jumlah Rencana, Kebijakan, Strategi dan Teknis Sistem Pengelolaan Persampahan TPA/TPST/SPA/TPS-3R/TPS Kewenangan Kabupaten/Kota yang Disusun				1 Dokumen	1 Dokumen	80,940,000	80,940,000	80,940,000		Dana Transfer Umum-Dana Alokasi Umum	1. Peningkatan Infrastruktur untuk Pertumbuhan Ekonomi, untuk Layanan Dasar dan untuk Peningkatan Lingkungan yang Berketahanan Bencana	masyarakat	1 Dokumen	200,000,000	DINAS PEKERJAAN UMUM DAN PENATAAN RUANG, PERUMAHAN RAKYAT DAN KAWASAN PERMUKIMAN	
1 03 04 2.01 03	Pembangunan TPA/TPST/SPA/TPS-3R/TPS	LUAS Bangunan TPA/TPST/SPA/TPS-3R/TPS				360 Meter ²	360 Meter ²	11,615,000,000	3,732,000,000	3,732,000,000	Kab. Tuban, Kenduruan, Bendonglateng Kab. Tuban, Bancar, Bancar Kab. Tuban, Parengan, Mojomalang Kab. Tuban, Soko, Kendalrejo Kab. Tuban, Soko, Rahayu Kab. Tuban, Merakurak, Mandirejo			masyarakat	360 Meter ²	2,400,000,000	DINAS PEKERJAAN UMUM DAN PENATAAN RUANG, PERUMAHAN RAKYAT DAN KAWASAN PERMUKIMAN	
1 03 05	PROGRAM PENGELOLAAN DAN PENGEMBANGAN SISTEM AIR LIMBAH	Persentase Peningkatan Pendapatan Retribusi Penyedotan Kaku Prosentase jumlah rumah tangga yang memperoleh layanan pengolahan air limbah domestik	persen persen		persen persen	10 persen 80.74 persen	10 persen 80.74 persen	17,018,458,000	9,152,055,000	9,237,392,400				10 persen 80.74 persen	6,750,000,000			

**Penetapan Perubahan Rencana Kerja Pemerintah Daerah (RKPD)
Kabupaten Tuban
Tahun 2023**

Kode	Urusan/ Bidang Urusan/ Program/ Kegiatan/ Sub Kegiatan	Indikator Program/ Kegiatan/ Sub Kegiatan	Target Akhir Periode RPJMD	Realisasi Capaian RKPD Tahun 2021	Prakiraan Capaian Target RKPD Tahun 2022	Capaian Kinerja dan Kerangka Pendanaan							Kelompok Sasaran	Prakiraan Maju Rencana Tahun 2024		Perangkat Daerah Penanggung Jawab		
						Target 2023		Pagu Indikatif			Lokasi	Sumber Dana		Prioritas			Target	Pagu Indikatif
						Semula	Menjadi	RKPD 2023	APBD 2023	RKPD 2023 Perubahan				Nasional	Daerah			
1.03.05.2.01.06	Pembangunan/ Penyediaan Sub Sistem Pengolahan Setempat	Jumlah Rumah Tangga yang memiliki Tangki Septik				0 Rumah Tangga	696 KK	13,913,943,000	6,625,540,000	6,789,175,000	Kab. Tuban, Kenduruan, Sokogunung, Kab. Tuban, Jatirogo, Kebonharjo, Kab. Tuban, Bangilan, Sidotentrem, Kab. Tuban, Singgahan, Mulyoagung, Kab. Tuban, Parengan, Sukorejo, Kab. Tuban, Parengan, Kumpulrejo, Kab. Tuban, Parengan, Dagangan, Kab. Tuban, Prambontera, Kab. Tuban, Sokos- Rahayu, Kab. Tuban, Merakurak, Pongpongan, Kab. Tuban, Rengel, Punggulrejo, Kab. Tuban, Semanding, Gedongombo, Kab. Tuban, Tuban, Sugiharjo, Kab. Tuban, Plumpang, Plumpang, Kab. Tuban, Grabagan, Grabagan	Dana Transfer Umum- Alokasi Umum, Dana Alokasi Khusus Fisik	2. Penguatan Berkelanjutan Reformasi Struktural Perekonomian yang Berketahanan, Berdaya, dan Bernilai Tambah	masyarakat	696 KK	4,000,000,000	DINAS PEKERJAAN UMUM DAN PENATAAN RUANG, PERUMAHAN RAKYAT DAN KAWASAN PERMUKIMAN	

**Penetapan Perubahan Rencana Kerja Pemerintah Daerah (RKPD)
Kabupaten Tuban
Tahun 2023**

Kode	Urusan/ Bidang Urusan/ Program/ Kegiatan/ Sub Kegiatan	Indikator Program/ Kegiatan/ Sub Kegiatan	Target Akhir Periode RPJMD	Realisasi Capaian RKPD Tahun 2021	Prakiraan Capaian Target RKPD Tahun 2022	Capaian Kinerja dan Kerangka Pendanaan							Kelompok Sasaran	Prakiraan Maju Rencana Tahun 2024		Perangkat Daerah Penanggung Jawab		
						Target 2023		Pagu Indikatif			Lokasi	Sumber Dana		Prioritas			Target	Pagu Indikatif
						Semula	Menjadi	RKPD 2023	APBD 2023	RKPD 2023 Perubahan				Nasional	Daerah			
1 03 05 2.01 12	Pembangunan/Pe- nyediaan Sistem Pengelolaan Air Limbah Terpusat Skala Permukiman	Jumlah Rumah Tangga yang Tersambung dengan Sistem Pengelolaan Air Limbah Terpusat Skala Permukiman				0 Rumah Tangga	126 KK	2,315,000,000	1,737,000,000	1,737,000,000	Kab. Tuban, Tambakboyo, Gadon Kab. Tuban, Singgahan, Tanggir Kab. Tuban, Karangsari Kab. Tuban, Grabagan, Dahor	Dana Transfer Umum- Dana Alokasi Umum Dana Transfer Khusus- Dana Alokasi Khusus Fisik	2. Penguatan Berkelanjutan Reformasi Struktural Perekonomian yang Berketahanan, Berdaya, dan Bernilai Tambah	masyarakat	126 KK	2,300,000,000	DINAS PEKERJAAN UMUM DAN PENATAAN RUANG, PERUMAHAN RAKYAT DAN KAWASAN PERMUKIMAN	
1 03 06	PROGRAM PENGELOLAAN DAN PENGEMBANGAN SISTEM DRAINASE	Persentase saluran drainase lingkungan permukiman dalam konsisi baik	persen		persen	22.64 persen	22.64 persen	10,720,100,736	53,673,825,736	112,424,592,101				22.64 persen	7,600,000,000			
1 03 06 2.01	Pengelolaan dan Pengembangan Sistem Drainase yang Terhubung Langsung dengan Sungai dalam Daerah Kabupaten/Kota	jumlah Panjang saluran drainase permukiman dalam kondisi baik	m		m	1757 m	43068.1 m	10,720,100,736	53,673,825,736	112,424,592,101				43068.1 m	7,600,000,000			
1 03 06 2.01 01	Penyusunan Rencana, Kebijakan, Strategi dan Teknis Sistem Drainase Perkotaan	Jumlah Rencana, Kebijakan, Strategi dan Teknis Sistem Drainase Perkotaan yang Disusun				1 Dokumen	1 Dokumen	100,000,000	99,725,000	99,725,000	Kab. Tuban, Tuban, Semua Kelurahan	Dana Transfer Umum- Dana Alokasi Umum	2. Penguatan Berkelanjutan Reformasi Struktural Perekonomian yang Berketahanan, Berdaya, dan Bernilai Tambah	masyarakat yang terdampak banjir/ genangan	1 Dokumen	200,000,000	DINAS PEKERJAAN UMUM DAN PENATAAN RUANG, PERUMAHAN RAKYAT DAN KAWASAN PERMUKIMAN	

**Penetapan Perubahan Rencana Kerja Pemerintah Daerah (RKPD)
Kabupaten Tuban
Tahun 2023**

Kode	Urusan/ Bidang Urusan/ Program/ Kegiatan/ Sub Kegiatan	Indikator Program/ Kegiatan/ Sub Kegiatan	Target Akhir Periode RPJMD	Realisasi Capaian RKPD Tahun 2021	Prakiraan Capaian Target RKPD Tahun 2022	Capaian Kinerja dan Kerangka Pendanaan									Kelompok Sasaran	Prakiraan Maju Rencana Tahun 2024		Perangkat Daerah Penanggung Jawab
						Target 2023		Pagu Indikatif			Lokasi	Sumber Dana	Prioritas			Target	Pagu Indikatif	
						Semula	Menjadi	RKPD 2023	APBD 2023	RKPD 2023 Perubahan			Nasional	Daerah				
1 03 06 2.01 05	Pembangunan Sistem Drainase Perkotaan	Panjang Saluran Drainase Perkotaan yang Dibangun				7340 M	33543.5 M	3,115,502,250	28,247,502,250	73,981,889,201	Kab. Tuban, Jatirogo, Sadang Kab. Tuban, Bangilan, Bate Kab. Tuban, Bangilan, Sidotentrem Kab. Tuban, Bancar, Sembungin Kab. Tuban, Kerek, Gemulung Kab. Tuban, Kerek, Mliwang Kab. Tuban, Parengan, Suciharjo Kab. Tuban, Soko, Sokosari Kab. Tuban, Merakurak Tobo Kab. Tuban, Merakurak Bogorejo Kab. Tuban, Rengel, Punggulrejo Kab. Tuban, Semanding, Gedongombo Kab. Tuban, Semanding, Boto Kab. Tuban, Semanding, Prunggahan Kulon Kab. Tuban, Semanding, Prunggahan Wetan Kab. Tuban, Semanding, Semanding Kab. Tuban, Semanding, Penambangan	Dana Transfer Umum- Dana Alokasi Umum			masyarakat yang terdampak banjir/ genangan	33543.5 M	3,200,000,000	DINAS PEKERJAAN UMUM DAN PENATAAN RUANG, PERUMAHAN RAKYAT DAN KAWASAN PERMUKIMAN

**Penetapan Perubahan Rencana Kerja Pemerintah Daerah (RKPD)
Kabupaten Tuban
Tahun 2023**

Kode	Urusan/ Bidang Urusan/ Program/ Kegiatan/ Sub Kegiatan	Indikator Program/ Kegiatan/ Sub Kegiatan	Target Akhir Periode RPJMD	Realisasi Capaian RKPD Tahun 2021	Prakiraan Capaian Target RKPD Tahun 2022	Capaian Kinerja dan Kerangka Pendanaan								Kelompok Sasaran	Prakiraan Maju Rencana Tahun 2024		Perangkat Daerah Penanggung Jawab	
						Target 2023		Pagu Indikatif			Lokasi	Sumber Dana	Prioritas		Target	Pagu Indikatif		
						Semula	Menjadi	RKPD 2023	APBD 2023	RKPD 2023 Perubahan			Nasional					Daerah
											Kab. Tuban, Semanding, Kowang							
											Kab. Tuban, Tuban, Mondokan							
											Kab. Tuban, Tuban, Perbon							
											Kab. Tuban, Tuban, Sidorejo							
											Kab. Tuban, Tuban, Sendangharjo							
											Kab. Tuban, Tuban, Sukolilo							
											Kab. Tuban, Tuban, Sugiharjo							
											Kab. Tuban, Plumpang, Kedungsoko							
											Kab. Tuban, Palang, Pucangan							
											Kab. Tuban, Palang, Palang							
											Kab. Tuban, Palang, Glodog							
											Kab. Tuban, Palang, Leran Kulon							

**Penetapan Perubahan Rencana Kerja Pemerintah Daerah (RKPD)
Kabupaten Tuban
Tahun 2023**

Kode	Urusan/ Bidang Urusan/ Program/ Kegiatan/ Sub Kegiatan	Indikator Program/ Kegiatan/ Sub Kegiatan	Target Akhir Periode RPJMD	Realisasi Capaian RKPD Tahun 2021	Prakiraan Capaian Target RKPD Tahun 2022	Capaian Kinerja dan Kerangka Pendanaan							Kelompok Sasaran	Prakiraan Maju Rencana Tahun 2024		Perangkat Daerah Penanggung Jawab		
						Target 2023		Pagu Indikatif			Lokasi	Sumber Dana		Prioritas			Target	Pagu Indikatif
						Semula	Menjadi	RKPD 2023	APBD 2023	RKPD 2023 Perubahan				Nasional	Daerah			
1 03 09 2.01	Penyelenggaraan Penataan Bangunan dan Lingkungannya di Daerah Kabupaten/Kota	Jumlah Dokumen Perencanaan, penataan bangunan dan liangkungan wilayah Kabupaten/ Kota	Dokumen		Dokumen	1 Dokumen	1 Dokumen	4,455,459,164	5,005,459,164	28,892,418,964					1 Dokumen	23,650,000,000		
1 03 09 2.01 01	Penyusunan Rencana, Kebijakan, Strategi dan Teknis Sistem Penataan Bangunan dan Lingkungan di Kabupaten/Kota	Jumlah Dokumen Rencana, Kebijakan, Strategi dan Teknis Sistem Penataan Bangunan dan Lingkungan di Kabupaten/Kota				1 Dokumen	1 Dokumen	50,000,000	50,000,000	0	Kab. Tuban, Semua Kecamatan, Semua Kelurahan	PENDAPATAN ASLI DAERAH (PAD)	Memperkuat Infrastruktur Untuk Mendukung Pengembangan Ekonomi Dan Pelayanan Dasar	2. Penguatan Berkelanjutan Reformasi Struktural Perekonomian yang Berketahanan, Berdaya, dan Bernilai Tambah	Pemilik Bangunan dan Gedung	1 Dokumen	650,000,000	DINAS PEKERJAAN UMUM DAN PENATAAN RUANG, PERUMAHAN RAKYAT DAN KAWASAN PERMUKIMAN
1 03 09 2.01 03	Penataan Bangunan dan Lingkungan	Jumlah Penataan Bangunan dan Lingkungan di Kawasan Cagar Budaya dan Tradisional Bersejarah, Kawasan Pariwisata, Kawasan Sistem Perkotaan Nasional dan Kawasan Strategis Lainnya				0 Kawasan	5 Kawasan	0	0	24,007,758,700	Kab. Tuban, Semua Kecamatan, Semua Kelurahan	PENDAPATAN ASLI DAERAH (PAD) Dana Transfer Khusus-Dana Alokasi Khusus Fisik	Memperkuat Infrastruktur Untuk Mendukung Pengembangan Ekonomi Dan Pelayanan Dasar	2. Penguatan Berkelanjutan Reformasi Struktural Perekonomian yang Berketahanan, Berdaya, dan Bernilai Tambah	Pemilik Bangunan dan Gedung	5 Kawasan	20,000,000,000	DINAS PEKERJAAN UMUM DAN PENATAAN RUANG, PERUMAHAN RAKYAT DAN KAWASAN PERMUKIMAN
1 03 09 2.01 04	Pemeliharaan Bangunan dan Lingkungan	Jumlah Pemeliharaan Bangunan dan Lingkungan di Kawasan Cagar Budaya dan Tradisional Bersejarah, Kawasan Pariwisata, Kawasan Sistem Perkotaan Nasional dan Kawasan Strategis Lainnya				2 Kawasan/Kegiatan	2 Kawasan/Kegiatan	4,405,459,164	4,955,459,164	4,884,660,264	Kab. Tuban, Semua Kecamatan, Semua Kelurahan	PENDAPATAN ASLI DAERAH (PAD) Dana Transfer Khusus-Dana Alokasi Khusus Fisik	Memperkuat Infrastruktur Untuk Mendukung Pengembangan Ekonomi Dan Pelayanan Dasar	2. Penguatan Berkelanjutan Reformasi Struktural Perekonomian yang Berketahanan, Berdaya, dan Bernilai Tambah	Pemilik Bangunan dan Gedung	2 Kawasan/Kegiatan	1,000,000,000	DINAS PEKERJAAN UMUM DAN PENATAAN RUANG, PERUMAHAN RAKYAT DAN KAWASAN PERMUKIMAN
1 03 10	PROGRAM PENYELENGGARA AN JALAN	Tingkat Kemantapan Jalan kabupaten/ kota	%		%	94,61 %	94,61 %	79,797,750,000	189,712,234,117	446,186,413,949					94,61 %	3,295,000,000		
1 03 10 2.01	Penyelenggaraan Jalan Kabupaten/Kota	Persentase panjang jalan dalam kondisi baik)	%		%	94.61 %	94.61 %	79,797,750,000	189,712,234,117	446,186,413,949					94.61 %	3,295,000,000		
1 03 10 2.01 01	Penyusunan Rencana, Kebijakan, dan Strategi Pengembangan Jaringan Jalan serta Perencanaan Teknis Penyelenggaraan Jalan dan Jembatan	Jumlah Dokumen Hasil pelaksanaan Advis dan Layanan Teknis, Kajian Kebijakan, Bantuan Teknis, Bimbingan Teknis, Pengelolaan Pengendalian					31 Dokumen	0	0	2,085,000,000		Dana Transfer Umum- Dana Alokasi Umum	1. Peningkatan Infrastruktur untuk Pertumbuhan Ekonomi, untuk Layanan Dasar dan untuk Peningkatan Lingkungan yang Berketahanan Bencana	Jaringan Jalan yang ditetapkan dalam SK Bupati	31 Dokumen	2,260,000,000	DINAS PEKERJAAN UMUM DAN PENATAAN RUANG, PERUMAHAN RAKYAT DAN KAWASAN PERMUKIMAN	

**Penetapan Perubahan Rencana Kerja Pemerintah Daerah (RKPD)
Kabupaten Tuban
Tahun 2023**

Kode	Urusan/ Bidang Urusan/ Program/ Kegiatan/ Sub Kegiatan	Indikator Program/ Kegiatan/ Sub Kegiatan	Target Akhir Periode RPJMD	Realisasi Capaian RKPD Tahun 2021	Prakiraan Capaian Target RKPD Tahun 2022	Capaian Kinerja dan Kerangka Pendanaan							Kelompok Sasaran	Prakiraan Maju Rencana Tahun 2024		Perangkat Daerah Penanggung Jawab		
						Target 2023		Pagu Indikatif			Lokasi	Sumber Dana		Prioritas			Target	Pagu Indikatif
						Semula	Menjadi	RKPD 2023	APBD 2023	RKPD 2023 Perubahan				Nasional	Daerah			
1.03.10.2.01.03	Pengelolaan Leger Jalan	Jumlah Dokumen Pengelolaan Leger Jalan					1 Dokumen	0	0	100,000,000		Dana Transfer Umum-Dana Alokasi Umum	1. Peningkatan Infrastruktur untuk Pertumbuhan Ekonomi, untuk Layanan Dasar dan untuk Peningkatan Lingkungan yang Berketahanan Bencana	Jaringan Jalan yang ditetapkan dalam SK Bupati	1 Dokumen	100,000,000	DINAS PEKERJAAN UMUM DAN PENATAAN RUANG, PERUMAHAN RAKYAT DAN KAWASAN PERMUKIMAN	
1.03.10.2.01.04	Survey Kondisi Jalan/Jembatan	Jumlah Data dan Informasi Terkait Kondisi Jalan/Jembatan					7 Dokumen	0	0	700,000,000		Dana Transfer Umum-Dana Alokasi Umum	1. Peningkatan Infrastruktur untuk Pertumbuhan Ekonomi, untuk Layanan Dasar dan untuk Peningkatan Lingkungan yang Berketahanan Bencana	Jaringan Jalan yang ditetapkan dalam SK Bupati	7 Dokumen	700,000,000	DINAS PEKERJAAN UMUM DAN PENATAAN RUANG, PERUMAHAN RAKYAT DAN KAWASAN PERMUKIMAN	
1.03.10.2.01.06	Pelebaran Jalan Menuju Standar	Panjang Jalan yang Dilakukan Pelebaran Menuju Standar				1260 KM	21.32 KM	6,635,000,000	4,741,000,000	36,979,777,308	Kab. Tuban, Semua Kecamatan, Semua Kelurahan	Dana Transfer Umum-Dana Alokasi Umum Dana Transfer Khusus-Dana Alokasi Khusus Fisik	1. Peningkatan Infrastruktur untuk Pertumbuhan Ekonomi, untuk Layanan Dasar dan untuk Peningkatan Lingkungan yang Berketahanan Bencana	Jaringan Jalan yang ditetapkan dalam SK Bupati	21.32 KM	0	DINAS PEKERJAAN UMUM DAN PENATAAN RUANG, PERUMAHAN RAKYAT DAN KAWASAN PERMUKIMAN	
1.03.10.2.01.08	Rekonstruksi Jalan	Panjang Jalan yang Dilakukan Rekonstruksi Jalan				9175 KM	22.325 KM	22,690,000,000	92,734,485,117	178,421,252,929	Kab. Tuban, Semua Kecamatan, Semua Kelurahan	Dana Transfer Umum-Dana Alokasi Umum Dana Transfer Khusus-Dana Alokasi Khusus Fisik	1. Peningkatan Infrastruktur untuk Pertumbuhan Ekonomi, untuk Layanan Dasar dan untuk Peningkatan Lingkungan yang Berketahanan Bencana	Jaringan Jalan yang ditetapkan dalam SK Bupati	22.325 KM	0	DINAS PEKERJAAN UMUM DAN PENATAAN RUANG, PERUMAHAN RAKYAT DAN KAWASAN PERMUKIMAN	

**Penetapan Perubahan Rencana Kerja Pemerintah Daerah (RKPD)
Kabupaten Tuban
Tahun 2023**

Kode	Urusan/ Bidang Urusan/ Program/ Kegiatan/ Sub Kegiatan	Indikator Program/ Kegiatan/ Sub Kegiatan	Target Akhir Periode RPJMD	Realisasi Capaian RKPD Tahun 2021	Prakiraan Capaian Target RKPD Tahun 2022	Capaian Kinerja dan Kerangka Pendanaan							Kelompok Sasaran	Prakiraan Maju Rencana Tahun 2024		Perangkat Daerah Penanggung Jawab		
						Target 2023		Pagu Indikatif			Lokasi	Sumber Dana		Prioritas			Target	Pagu Indikatif
						Semula	Menjadi	RKPD 2023	APBD 2023	RKPD 2023 Perubahan				Nasional	Daerah			
1.03.10.2.01.09	Rehabilitasi Jalan	Panjang Jalan yang Direhabilitasi				6128 KM	9.978 KM	10,534,000,000	7,220,300,000	12,586,523,000	Kab. Tuban, Semua Kecamatan, Semua Kelurahan	Pajak Rokok Dana Transfer Umum-Dana Alokasi Umum	2. Penguatan Berkelanjutan Reformasi Struktural Perekonomian yang Berketahanan, Berdaya, dan Bernilai Tambah	Jaringan Jalan yang ditetapkan dalam SK Bupati	9.978 KM	0	DINAS PEKERJAAN UMUM DAN PENATAAN RUANG, PERUMAHAN RAKYAT DAN KAWASAN PERMUKIMAN	
1.03.10.2.01.10	Pemeliharaan Berkala Jalan	Panjang Jalan yang Dilakukan Pemeliharaan Secara Berkala				20345 KM	216.715 KM	10,783,250,000	30,561,449,000	152,757,188,010	Kab. Tuban, Semua Kecamatan, Semua Kelurahan	Pajak Rokok Dana Transfer Umum-Dana Alokasi Umum Dana Transfer Khusus-Dana Alokasi Khusus Fisik	2. Penguatan Berkelanjutan Reformasi Struktural Perekonomian yang Berketahanan, Berdaya, dan Bernilai Tambah	Jaringan Jalan yang ditetapkan dalam SK Bupati	216.715 KM	0	DINAS PEKERJAAN UMUM DAN PENATAAN RUANG, PERUMAHAN RAKYAT DAN KAWASAN PERMUKIMAN	
1.03.10.2.01.11	Pemeliharaan Rutin Jalan	Panjang Jalan yang Dilakukan Pemeliharaan Secara Rutin				6175 KM	28.375 KM	18,998,500,000	7,998,500,000	25,497,907,202	Kab. Tuban, Semua Kecamatan, Semua Kelurahan	Dana Transfer Umum-Dana Alokasi Umum Dana Transfer Khusus-Dana Alokasi Khusus Fisik	2. Penguatan Berkelanjutan Reformasi Struktural Perekonomian yang Berketahanan, Berdaya, dan Bernilai Tambah	Jaringan Jalan yang ditetapkan dalam SK Bupati	28.375 KM	0	DINAS PEKERJAAN UMUM DAN PENATAAN RUANG, PERUMAHAN RAKYAT DAN KAWASAN PERMUKIMAN	
1.03.10.2.01.12	Pembangunan Jembatan	Panjang Jembatan yang Dibangun					3 M	0	0	0		Dana Transfer Umum-Dana Alokasi Umum	1. Peningkatan Infrastruktur untuk Pertumbuhan Ekonomi, untuk Layanan Dasar dan untuk Peningkatan Lingkungan yang Berketahanan Bencana	Jaringan Jalan yang ditetapkan dalam SK Bupati	3 M	235,000,000	DINAS PEKERJAAN UMUM DAN PENATAAN RUANG, PERUMAHAN RAKYAT DAN KAWASAN PERMUKIMAN	

**Penetapan Perubahan Rencana Kerja Pemerintah Daerah (RKPD)
Kabupaten Tuban
Tahun 2023**

Kode	Urusan/ Bidang Urusan/ Program/ Kegiatan/ Sub Kegiatan	Indikator Program/ Kegiatan/ Sub Kegiatan	Target Akhir Periode RPJMD	Realisasi Capaian RKPD Tahun 2021	Prakiraan Capaian Target RKPD Tahun 2022	Capaian Kinerja dan Kerangka Pendanaan									Kelompok Sasaran	Prakiraan Maju Rencana Tahun 2024		Perangkat Daerah Penanggung Jawab
						Target 2023		Pagu Indikatif			Lokasi	Sumber Dana	Prioritas			Target	Pagu Indikatif	
						Semula	Menjadi	RKPD 2023	APBD 2023	RKPD 2023 Perubahan			Nasional	Daerah				
1 03 12 2.01 04	Sosialisasi Kebijakan dan Peraturan Perundang-undangan Bidang Penataan Ruang	Jumlah Dokumen Sosialisasi Kebijakan dan Peraturan Perundang-undangan Bidang Penataan ruang				1 Dokumen	1 Dokumen	11,755,000	10,380,000	145,505,000	Kab. Tuban, Semua Kecamatan, Semua Kelurahan	Dana Transfer Umum-Dana Alokasi Umum	Memperkuat Infrastruktur Untuk Mendukung Pengembangan Ekonomi Dan Pelayanan Dasar	2. Penguatan Berkelanjutan Reformasi Struktural Perekonomian yang Berketahanan, Berdaya, dan Bernilai Tambah	Masyarakat, Pemerintah dan Swasta	1 Dokumen	0	DINAS PEKERJAAN UMUM DAN PENATAAN RUANG, PERUMAHAN RAKYAT DAN KAWASAN PERMUKIMAN
1 03 12 2.03	Koordinasi dan Sinkronisasi Pemanfaatan Ruang Daerah Kabupaten/Kota	Jumlah dokumen kesesuaian pemanfaatan ruang	Dokumen		Dokumen	10 Dokumen	10 Dokumen	101,376,500	282,470,250	412,942,960						10 Dokumen	200,000,000	
1 03 12 2.03 01	Koordinasi dan Sinkronisasi Pemanfaatan Ruang untuk Investasi dan Pembangunan Daerah	Jumlah Dokumen Koordinasi dan Sinkronisasi Pemanfaatan Ruang untuk Investasi dan Pembangunan Daerah				5 Dokumen	5 Dokumen	101,376,500	282,470,250	412,942,960	Kab. Tuban, Semua Kecamatan, Semua Kelurahan	Dana Transfer Umum-Dana Alokasi Umum		2. Penguatan Berkelanjutan Reformasi Struktural Perekonomian yang Berketahanan, Berdaya, dan Bernilai Tambah	Masyarakat dan investor	5 Dokumen	200,000,000	DINAS PEKERJAAN UMUM DAN PENATAAN RUANG, PERUMAHAN RAKYAT DAN KAWASAN PERMUKIMAN
1 03 12 2.04	Koordinasi dan Sinkronisasi Pengendalian Pemanfaatan Ruang Daerah Kabupaten/Kota	Jumlah dokumen kesesuaian pemanfaatan ruan	Dokumen		Dokumen	10 Dokumen	10 Dokumen	255,023,300	23,876,650	232,142,500						10 Dokumen	335,000,000	
1 03 12 2.04 04	Koordinasi Pelaksanaan Penataan Ruang	Jumlah Dokumen Koordinasi Pelaksanaan Penataan Ruang				4 Dokumen	4 Dokumen	255,023,300	23,876,650	232,142,500	Kab. Tuban, Semua Kecamatan, Semua Kelurahan	Dana Transfer Umum-Dana Alokasi Umum	Memperkuat Infrastruktur Untuk Mendukung Pengembangan Ekonomi Dan Pelayanan Dasar	2. Penguatan Berkelanjutan Reformasi Struktural Perekonomian yang Berketahanan, Berdaya, dan Bernilai Tambah	Masyarakat, Pemerintah dan Swasta	4 Dokumen	335,000,000	DINAS PEKERJAAN UMUM DAN PENATAAN RUANG, PERUMAHAN RAKYAT DAN KAWASAN PERMUKIMAN
1 04	URUSAN PEMERINTAHAN BIDANG PERUMAHAN DAN KAWASAN PERMUKIMAN							85,878,965,899	185,184,931,798	223,049,761,298								0
1 04 03	PROGRAM KAWASAN PERMUKIMAN	Berkurangnya jumlah unit RTLH (Rumah Tidak Layak Huni) Persentase kawasan permukiman kumuh dibawah 10 ha dikabupaten/kota yang ditangani infrastrukturnya	% %		% %	21.90 %	9.7 % 21.90 %	4,450,000,000	4,450,000,000	7,506,958,500								0
1 04 03 2.03	Peningkatan Kualitas Kawasan Permukiman Kumuh dengan Luas di Bawah 10 (Sepuluh) Ha	jumlah luasan (ha) penanganan infrastruktur kawasan kumuh	Ha		Ha	328.8 Ha		4,450,000,000	4,450,000,000	7,506,958,500								0

**Penetapan Perubahan Rencana Kerja Pemerintah Daerah (RKPD)
Kabupaten Tuban
Tahun 2023**

Kode	Urusan/ Bidang Urusan/ Program/ Kegiatan/ Sub Kegiatan	Indikator Program/ Kegiatan/ Sub Kegiatan	Target Akhir Periode RPJMD	Realisasi Capaian RKPD Tahun 2021	Prakiraan Capaian Target RKPD Tahun 2022	Capaian Kinerja dan Kerangka Pendanaan							Kelompok Sasaran	Prakiraan Maju Rencana Tahun 2024		Perangkat Daerah Penanggung Jawab		
						Target 2023		Pagu Indikatif			Lokasi	Sumber Dana		Prioritas			Target	Pagu Indikatif
						Semula	Menjadi	RKPD 2023	APBD 2023	RKPD 2023 Perubahan				Nasional	Daerah			
1.04.03.2.03.02	Perbaikan Rumah Tidak Layak Huni	Jumlah Rumah Tidak Layak Huni yang Diperbaiki				60 Unit Rumah	60 Unit Rumah	3,475,000,000	3,475,000,000	3,475,000,000	Kab. Tuban, Semua Kecamatan, Semua Kelurahan	Dana Transfer Umum-Dana Alokasi Umum	2. Penguatan Berkelanjutan Reformasi Struktural Perekonomian yang Berketahanan, Berdaya, dan Bernilai Tambah	masyarakat yang berada di kawasan kumuh	60 Unit Rumah	0	DINAS PEKERJAAN UMUM DAN PENATAAN RUANG, PERUMAHAN RAKYAT DAN KAWASAN PERMUKIMAN	
1.04.03.2.03.06	Pelaksanaan Pembangunan Pemugaran/ Peremajaan Permukiman Kumuh	Luas Permukiman Kumuh yang Diremajakan/Dipugar				20 Ha	20 Ha	975,000,000	975,000,000	2,363,250,000	Kab. Tuban, Bancar, Banjarjo, Kab. Tuban, Tambakboyo, Kab. Tuban, Tambakboyo, Glodonggede, Kab. Tuban, Merakurak, Sambonggede	Dana Transfer Umum-Dana Alokasi Umum	2. Penguatan Berkelanjutan Reformasi Struktural Perekonomian yang Berketahanan, Berdaya, dan Bernilai Tambah	masyarakat yang berada di kawasan kumuh	20 Ha	0	DINAS PEKERJAAN UMUM DAN PENATAAN RUANG, PERUMAHAN RAKYAT DAN KAWASAN PERMUKIMAN	
1.04.03.2.03.08	Pembangunan Rumah Baru Layak Huni	Jumlah Rumah Baru Layak Huni yang Dibangun				200 Unit	200 Unit	0	0	1,668,708,500	Kab. Tuban, Semua Kecamatan, Semua Kelurahan	Dana Transfer Umum-Dana Alokasi Umum	2. Penguatan Berkelanjutan Reformasi Struktural Perekonomian yang Berketahanan, Berdaya, dan Bernilai Tambah	masyarakat yang berada di kawasan kumuh	200 Unit	0	DINAS PEKERJAAN UMUM DAN PENATAAN RUANG, PERUMAHAN RAKYAT DAN KAWASAN PERMUKIMAN	
1.04.04	PROGRAM PERUMAHAN DAN KAWASAN PERMUKIMAN KUMUH	Berkurangnya jumlah unit RTLH (Rumah Tidak Layak Huni) di luar kawasan kumuh	%		%	60 %	60 %	25,000,000	25,000,000	25,000,000					60 %	0		
1.04.04.2.01	Pencegahan Perumahan dan Kawasan Permukiman Kumuh pada Daerah Kabupaten/Kota	Jumlah Rumah Tidak Layak Huni untuk Pencegahan Terhadap Tumbuh dan Berkembangnya Permukiman Kumuh di Luar Kawasan Permukiman Kumuh dengan Luas di Bawah 10	unit		unit	26 rumah	26 unit	25,000,000	25,000,000	25,000,000					26 unit	0		
1.04.04.2.01.02	Kerja Sama Perbaikan Rumah Tidak Layak Huni Beserta PSU di Luar Kawasan Permukiman Kumuh dengan Luas di Bawah 10 (Sepuluh) Ha	Jumlah Dokumen Kesepakatan Kerja Sama dalam Perbaikan Rumah Tidak Layak Huni Beserta PSU di Luar Kawasan Permukiman Kumuh dengan Luas di Bawah 10 (Sepuluh) Ha				1 Dokumen	1 Dokumen	25,000,000	25,000,000	25,000,000	Kab. Tuban, Semua Kecamatan, Semua Kelurahan	Dana Transfer Umum-Dana Alokasi Umum	2. Penguatan Berkelanjutan Reformasi Struktural Perekonomian yang Berketahanan, Berdaya, dan Bernilai Tambah	masyarakat yang kurang mampu	1 Dokumen	0	DINAS PEKERJAAN UMUM DAN PENATAAN RUANG, PERUMAHAN RAKYAT DAN KAWASAN PERMUKIMAN	

**Penetapan Perubahan Rencana Kerja Pemerintah Daerah (RKPD)
Kabupaten Tuban
Tahun 2023**

Kode	Urusan/ Bidang Urusan/ Program/ Kegiatan/ Sub Kegiatan	Indikator Program/ Kegiatan/ Sub Kegiatan	Target Akhir Periode RPJMD	Realisasi Capaian RKPD Tahun 2021	Prakiraan Capaian Target RKPD Tahun 2022	Capaian Kinerja dan Kerangka Pendanaan							Kelompok Sasaran	Prakiraan Maju Rencana Tahun 2024		Perangkat Daerah Penanggung Jawab			
						Target 2023		Pagu Indikatif			Lokasi	Sumber Dana		Prioritas			Target	Pagu Indikatif	
						Semula	Menjadi	RKPD 2023	APBD 2023	RKPD 2023 Perubahan				Nasional	Daerah				
1 04 05	PROGRAM PENINGKATAN PRASARANA, SARANA DAN UTILITAS UMUM (PSU)	Persentase satuan perumahan yang sudah dilengkapi PSU (Prasarana, sarana dan utilitas)	%	%	%	70 %		81,403,965,899	180,709,931,798	215,517,802,798					70 %	0			
1 04 05 2.01	Urusan Penyelenggaraan PSU Perumahan	Jumlah perumahan yang terfasilitasi PSU	blok		blok	556 blok		81,403,965,899	180,709,931,798	215,517,802,798					556 blok	0			
1 04 05 2.01 02	Penyediaan Prasarana, Sarana, dan Utilitas Umum di Perumahan untuk Menunjang Fungsi Hunian	Jumlah Lokasi Perumahan yang Disediakan Prasarana, Sarana, dan Utilitas Umum yang Menunjang Fungsi Hunian				318 Lokasi	318 Lokasi	81,403,965,899	180,709,931,798	215,517,802,798	Kab. Tuban, Semua Kecamatan, Semua Kelurahan	Dana Transfer Umum-Dana Alokasi Umum Dana Transfer Khusus-Dana Alokasi Khusus Fisik		2. Penguatan Berkelanjutan Reformasi Struktural Perekonomian yang Berketahanan, Berdaya, dan Bernilai Tambah	masyarakat	318 Lokasi	0	DINAS PEKERJAAN UMUM DAN PENATAAN RUANG, PERUMAHAN RAKYAT DAN KAWASAN PERMUKIMAN	
1 04 05 2.01 03	Koordinasi dan Sinkronisasi dalam rangka Penyediaan Prasarana, Sarana, dan Utilitas Umum Perumahan	Jumlah Laporan Hasil Koordinasi dan Sinkronisasi dalam rangka Penyediaan Prasarana, Sarana, dan Utilitas Umum Perumahan				3 Laporan	3 Laporan	0	0	0	Kab. Tuban, Semua Kecamatan, Semua Kelurahan	Dana Transfer Umum-Dana Alokasi Umum		2. Penguatan Berkelanjutan Reformasi Struktural Perekonomian yang Berketahanan, Berdaya, dan Bernilai Tambah	masyarakat	3 Laporan	0	DINAS PEKERJAAN UMUM DAN PENATAAN RUANG, PERUMAHAN RAKYAT DAN KAWASAN PERMUKIMAN	
2	URUSAN PEMERINTAHAN WAJIB YANG TIDAK BERKAITAN DENGAN PELAYANAN DASAR																		
2 10	URUSAN PEMERINTAHAN BIDANG PERTANAHAN							100,000,000	100,000,000	10,470,000							0		
2 10 02	PROGRAM PENGELOLAAN IZIN LOKASI	Prosentase pemanfaatan tanah yang sesuai dengan peruntukan tanahnya datas izin lokasi dibandingkan dengan luas izin lokasi yang diterbitkan	%	%	%	90 %	90 %	50,000,000	50,000,000	0							90 %	0	
2 10 02 2.01	Pemberian Izin Lokasi Dalam 1 (satu) Daerah Kabupaten/Kota	Jumlah izin lokasi dalam 1 (satu) daerah kabupaten/ kota	Ijin		Ijin	5 Ijin	5 Ijin	50,000,000	50,000,000	0							5 Ijin	0	
2 10 02 2.01 01	Koordinasi dan Sinkronisasi Pemberian Izin Lokasi Penanaman Modal dan Kemudahan Berusaha	Jumlah izin lokasi dalam 1 (satu) daerah kabupaten/ kota				5 Ijin	5 Ijin	50,000,000	50,000,000	0	Kab. Tuban, Semua Kecamatan, Semua Kelurahan	Dana Transfer Umum-Dana Alokasi Umum		2. Penguatan Berkelanjutan Reformasi Struktural Perekonomian yang Berketahanan, Berdaya, dan Bernilai Tambah	Masyarakat dan badan usaha	5 Ijin	0	DINAS PEKERJAAN UMUM DAN PENATAAN RUANG, PERUMAHAN RAKYAT DAN KAWASAN PERMUKIMAN	

**Penetapan Perubahan Rencana Kerja Pemerintah Daerah (RKPD)
Kabupaten Tuban
Tahun 2023**

Kode	Urusan/ Bidang Urusan/ Program/ Kegiatan/ Sub Kegiatan	Indikator Program/ Kegiatan/ Sub Kegiatan	Target Akhir Periode RPJMD	Realisasi Capaian RKPD Tahun 2021	Prakiraan Capaian Target RKPD Tahun 2022	Capaian Kinerja dan Kerangka Pendanaan							Kelompok Sasaran	Prakiraan Maju Rencana Tahun 2024		Perangkat Daerah Penanggung Jawab		
						Target 2023		Pagu Indikatif			Lokasi	Sumber Dana		Prioritas			Target	Pagu Indikatif
						Semula	Menjadi	RKPD 2023	APBD 2023	RKPD 2023 Perubahan				Nasional	Daerah			
2 10 04	PROGRAM PENYELESAIAN SENGKETA TANAH GARAPAN	Penangan sengketa tanah garapan yang dilakukan melalui mediasi	%		%	100 %	100 %	50,000,000	50,000,000	10,470,000					100 %	0		
2 10 04 2.01	Penyelesaian Sengketa Tanah Garapan dalam Daerah Kabupaten/Kota	Presentase sengketa tanah yang termediasi	%		%	100 %	100 %	50,000,000	50,000,000	10,470,000					100 %	0		
2 10 04 2.01 01	Inventarisasi Sengketa, Konflik, dan Perkara Pertanahan dalam 1 (satu) Daerah Kabupaten/Kota	Jumlah Data Sengketa, Konflik dan Perkara dalam 1 (Satu) Daerah Kabupaten/Kota				1 Dokumen	1 Dokumen	20,000,000	20,000,000	9,655,000	Kab. Tuban, Semua Kecamatan, Semua Kelurahan	Dana Transfer Umum-Dana Alokasi Umum		2. Penguatan Berkelanjutan Reformasi Struktural Perekonomian yang Berketahanan, Berdaya, dan Bernilai Tambah	Masyarakat Kabuoaten Tuban	1 Dokumen	0	DINAS PEKERJAAN UMUM DAN PENATAAN RUANG, PERUMAHAN RAKYAT DAN KAWASAN PERMUKIMAN
2 10 04 2.01 02	Mediasi Penyelesaian Sengketa Tanah Garapan dalam 1 (satu) Daerah Kabupaten/Kota	Jumlah Berita Acara Hasil Mediasi Penyelesaian Kasus Sengketa dan Konflik Tanah Garapan dalam 1 (Satu) Daerah Kabupaten/Kota				100 %	100 %	30,000,000	30,000,000	815,000	Kab. Tuban, Semua Kecamatan, Semua Kelurahan	Dana Transfer Umum-Dana Alokasi Umum		2. Penguatan Berkelanjutan Reformasi Struktural Perekonomian yang Berketahanan, Berdaya, dan Bernilai Tambah	Masyarakat Kabuoaten Tuban	100 %	0	DINAS PEKERJAAN UMUM DAN PENATAAN RUANG, PERUMAHAN RAKYAT DAN KAWASAN PERMUKIMAN
TOTAL								284,662,393,621	541,198,029,395	980,825,374,046						64,679,463,100		

**Penetapan Perubahan Rencana Kerja Pemerintah Daerah (RKPD)
Kabupaten Tuban
Tahun 2023**

Kode	Urusan/ Bidang Urusan/ Program/ Kegiatan/ Sub Kegiatan	Indikator Program/ Kegiatan/ Sub Kegiatan	Target Akhir Periode RPJMD	Realisasi Capaian RKPD Tahun 2021	Prakiraan Capaian Target RKPD Tahun 2022	Capaian Kinerja dan Kerangka Pendanaan										Kelompok Sasaran	Prakiraan Maju Rencana Tahun 2024		Perangkat Daerah Penanggung Jawab
						Target 2023		Pagu Indikatif			Lokasi	Sumber Dana	Prioritas		Target		Pagu Indikatif		
						Semula	Menjadi	RKPD 2023	APBD 2023	RKPD 2023 Perubahan			Nasional	Daerah					
1.05.01.2.02.05	Koordinasi dan Penyusunan Laporan Keuangan Akhir Tahun SKPD	Jumlah Laporan Keuangan Akhir Tahun SKPD dan Laporan Hasil Koordinasi Penyusunan Laporan Keuangan Akhir Tahun SKPD				1 Laporan	1 Laporan	6,216,000	6,233,000	6,233,000	Kab. Tuban, Tuban, Kutorejo	Dana Transfer Umum-Dana Alokasi Umum		2. Penguatan Berkelanjutan Reformasi Struktural Perekonomian yang Berketahanan, Berdaya, dan Bernilai Tambah	Pengelolaan Administrasi Keuangan OPD	1 Laporan	5,280,000	SATUAN POLISI PAMONG PRAJA DAN PEMADAM KEBAKARAN	
1.05.01.2.02.07	Koordinasi dan Penyusunan Laporan Keuangan Bulanan/ Triwulanan/ Semesteran SKPD	Jumlah Laporan Keuangan Bulanan/ Triwulanan/ Semesteran SKPD dan Laporan Koordinasi Penyusunan Laporan Keuangan Bulanan/Triwulanan/Semesteran SKPD				6 Laporan	6 Laporan	8,616,000	38,628,500	38,628,500	Kab. Tuban, Tuban, Kutorejo	Dana Transfer Umum-Dana Alokasi Umum		2. Penguatan Berkelanjutan Reformasi Struktural Perekonomian yang Berketahanan, Berdaya, dan Bernilai Tambah	Pengelolaan Administrasi Keuangan OPD	6 Laporan	4,308,000	SATUAN POLISI PAMONG PRAJA DAN PEMADAM KEBAKARAN	
1.05.01.2.02.08	Penyusunan Pelaporan dan Analisis Prognosis Realisasi Anggaran	Jumlah Dokumen Pelaporan dan Analisis Prognosis Realisasi Anggaran				4 Dokumen	4 Dokumen	8,724,000	55,814,000	8,724,000	Kab. Tuban, Tuban, Kutorejo	Dana Transfer Umum-Dana Alokasi Umum		2. Penguatan Berkelanjutan Reformasi Struktural Perekonomian yang Berketahanan, Berdaya, dan Bernilai Tambah	Pengelolaan Administrasi Keuangan OPD	4 Dokumen	5,280,000	SATUAN POLISI PAMONG PRAJA DAN PEMADAM KEBAKARAN	
1.05.01.2.05	Administrasi Kepegawaian Perangkat Daerah	Jumlah Pakaian Dinas Beserta Perlengkapannya yang disediakan	Orang		Orang	220 Orang	210 Orang	193,223,000	193,223,000	270,573,000						210 Orang	350,000,000		
1.05.01.2.05.02	Pengadaan Pakaian Dinas beserta Atribut Kelengkapannya	Jumlah Paket Pakaian Dinas beserta Atribut Kelengkapan				220 Paket	210 Paket	193,223,000	193,223,000	270,573,000	Kab. Tuban, Tuban, Kutorejo	Dana Transfer Umum-Dana Alokasi Umum		2. Penguatan Berkelanjutan Reformasi Struktural Perekonomian yang Berketahanan, Berdaya, dan Bernilai Tambah	Anggota Satpol PP dan Damkar	210 Paket	350,000,000	SATUAN POLISI PAMONG PRAJA DAN PEMADAM KEBAKARAN	
1.05.01.2.06	Administrasi Umum Perangkat Daerah	Jumlah Jenis Jasa Administrasi Perkantoran	Jenis		Jenis	5 Jenis	5 Jenis	447,088,000	440,245,500	461,590,450						5 Jenis	250,738,224		
1.05.01.2.06.01	Penyediaan Komponen Instalasi Listrik/Penerangan Bangunan Kantor	Jumlah Paket Komponen Instalasi Listrik/Penerangan Bangunan Kantor yang Disediakan				1 Paket	1 Paket	4,992,400	4,992,400	4,992,400	Kab. Tuban, Tuban, Kutorejo	Dana Transfer Umum-Dana Alokasi Umum		2. Penguatan Berkelanjutan Reformasi Struktural Perekonomian yang Berketahanan, Berdaya, dan Bernilai Tambah	Kebutuhan Jasa Perkantoran Satpol PP	1 Paket	4,992,400	SATUAN POLISI PAMONG PRAJA DAN PEMADAM KEBAKARAN	

**Penetapan Perubahan Rencana Kerja Pemerintah Daerah (RKPD)
Kabupaten Tuban
Tahun 2023**

Kode	Urusan/ Bidang Urusan/ Program/ Kegiatan/ Sub Kegiatan	Indikator Program/ Kegiatan/ Sub Kegiatan	Target Akhir Periode RPJMD	Realisasi Capaian RKPD Tahun 2021	Prakiraan Capaian Target RKPD Tahun 2022	Capaian Kinerja dan Kerangka Pendanaan										Kelompok Sasaran	Prakiraan Maju Rencana Tahun 2024		Perangkat Daerah Penanggung Jawab
						Target 2023		Pagu Indikatif			Lokasi	Sumber Dana	Prioritas		Target		Pagu Indikatif		
						Semula	Menjadi	RKPD 2023	APBD 2023	RKPD 2023 Perubahan			Nasional	Daerah					
1 05 01 2.06 02	Penyediaan Peralatan dan Perlengkapan Kantor	Jumlah Paket Peralatan dan Perlengkapan Kantor yang Disediakan				1 Paket	1 Paket	50,029,500	43,187,000	45,731,950	Kab. Tuban, Tuban, Kutorejo	Dana Transfer Umum-Dana Alokasi Umum	2. Penguatan Berkelanjutan Reformasi Struktural Perekonomian yang Berketahanan, Berdaya, dan Bernilai Tambah	Kebutuhan Jasa Perkantoran Satpol PP	1 Paket	46,997,974	SATUAN POLISI PAMONG PRAJA DAN PEMADAM KEBAKARAN		
1 05 01 2.06 04	Penyediaan Bahan Logistik Kantor	Jumlah Paket Bahan Logistik Kantor yang Disediakan				1 Paket	1 Paket	315,998,000	315,998,000	315,998,000	Kab. Tuban, Tuban, Kutorejo	Dana Transfer Umum-Dana Alokasi Umum	2. Penguatan Berkelanjutan Reformasi Struktural Perekonomian yang Berketahanan, Berdaya, dan Bernilai Tambah	Kebutuhan Jasa Perkantoran Satpol PP	1 Paket	121,606,000	SATUAN POLISI PAMONG PRAJA DAN PEMADAM KEBAKARAN		
1 05 01 2.06 05	Penyediaan Barang Cetak dan Penggandaan	Jumlah Paket Barang Cetak dan Penggandaan yang Disediakan				1 Paket	1 Paket	30,396,100	30,396,100	30,396,100	Kab. Tuban, Tuban, Kutorejo	Dana Transfer Umum-Dana Alokasi Umum	2. Penguatan Berkelanjutan Reformasi Struktural Perekonomian yang Berketahanan, Berdaya, dan Bernilai Tambah	Kebutuhan Jasa Perkantoran Satpol PP	1 Paket	30,316,850	SATUAN POLISI PAMONG PRAJA DAN PEMADAM KEBAKARAN		
1 05 01 2.06 06	Penyediaan Bahan Bacaan dan Peraturan Perundang-undangan	Jumlah Dokumen Bahan Bacaan dan Peraturan Perundang-undangan yang Disediakan				1 Dokumen	1 Dokumen	5,672,000	5,672,000	4,472,000	Kab. Tuban, Tuban, Kutorejo	Dana Transfer Umum-Dana Alokasi Umum	2. Penguatan Berkelanjutan Reformasi Struktural Perekonomian yang Berketahanan, Berdaya, dan Bernilai Tambah	Kebutuhan Jasa Perkantoran Satpol PP	1 Dokumen	6,825,000	SATUAN POLISI PAMONG PRAJA DAN PEMADAM KEBAKARAN		
1 05 01 2.06 09	Penyelenggaraan Rapat Koordinasi dan Konsultasi SKPD	Jumlah Laporan Penyelenggaraan Rapat Koordinasi dan Konsultasi SKPD				1 Laporan	1 Laporan	40,000,000	40,000,000	60,000,000	Kab. Tuban, Tuban, Kutorejo	Dana Transfer Umum-Dana Alokasi Umum	2. Penguatan Berkelanjutan Reformasi Struktural Perekonomian yang Berketahanan, Berdaya, dan Bernilai Tambah	Kebutuhan Jasa Perkantoran Satpol PP	1 Laporan	40,000,000	SATUAN POLISI PAMONG PRAJA DAN PEMADAM KEBAKARAN		
1 05 01 2.07	Pengadaan Barang Milik Daerah Penunjang Urusan Pemerintah Daerah	Jumlah Jenis Peralatan Pengadaan	Jenis		Jenis	4 Jenis	4 Jenis	100,218,900	100,216,400	812,504,850					4 Jenis	49,200,000			

**Penetapan Perubahan Rencana Kerja Pemerintah Daerah (RKPD)
Kabupaten Tuban
Tahun 2023**

Kode	Urusan/ Bidang Urusan/ Program/ Kegiatan/ Sub Kegiatan	Indikator Program/ Kegiatan/ Sub Kegiatan	Target Akhir Periode RPJMD	Realisasi Capaian RKPD Tahun 2021	Prakiraan Capaian Target RKPD Tahun 2022	Capaian Kinerja dan Kerangka Pendanaan										Kelompok Sasaran	Prakiraan Maju Rencana Tahun 2024		Perangkat Daerah Penanggung Jawab
						Target 2023		Pagu Indikatif			Lokasi	Sumber Dana	Prioritas		Target		Pagu Indikatif		
						Semula	Menjadi	RKPD 2023	APBD 2023	RKPD 2023 Perubahan			Nasional	Daerah					
1.05.01.2.07.02	Pengadaan Kendaraan Dinas Operasional atau Lapangan	Jumlah Unit Kendaraan Dinas Operasional atau Lapangan yang Disediakan					1 Unit	0	0	584,811,000	Kab. Tuban, Tuban, Kutorejo	Dana Transfer Umum-Dana Alokasi Umum	1. Peningkatan Infrastruktur untuk Pertumbuhan Ekonomi, untuk Layanan Dasar dan untuk Peningkatan Lingkungan yang Berketahanan Bencana	Kepuasan Aparatur Perangkat Daerah	1 Unit	0	SATUAN POLISI PAMONG PRAJA DAN PEMADAM KEBAKARAN		
1.05.01.2.07.06	Pengadaan Peralatan dan Mesin Lainnya	Jumlah Unit Peralatan dan Mesin Lainnya yang Disediakan				4 Unit	4 Unit	100,218,900	100,216,400	227,693,850	Kab. Tuban, Tuban, Kutorejo	Dana Transfer Umum-Dana Alokasi Umum	Membangun Lingkungan Hidup, Meningkatkan Ketahanan Bencana Dan Perubahan Iklim	1. Peningkatan Infrastruktur untuk Pertumbuhan Ekonomi, untuk Layanan Dasar dan untuk Peningkatan Lingkungan yang Berketahanan Bencana	Kepuasan Aparatur Perangkat Daerah	4 Unit	49,200,000	SATUAN POLISI PAMONG PRAJA DAN PEMADAM KEBAKARAN	
1.05.01.2.08	Penyediaan Jasa Penunjang Urusan Pemerintahan Daerah	Jumlah jasa Penunjang Urusan Pemerintah Daerah	Jasa		Jasa	4 Jasa	4 Jasa	308,565,500	308,565,500	312,465,500					4 Jasa	415,000,000			
1.05.01.2.08.02	Penyediaan Jasa Komunikasi, Sumber Daya Air dan Listrik	Jumlah Laporan Penyediaan Jasa Komunikasi, Sumber Daya Air dan Listrik yang Disediakan				1 Laporan	1 Laporan	60,600,000	60,600,000	64,500,000	Kab. Tuban, Tuban, Kutorejo	Dana Transfer Umum-Dana Alokasi Umum	2. Penguatan Berkelanjutan Reformasi Struktural Perekonomian yang Berketahanan, Berdaya, dan Bernilai Tambah	Kepuasan Aparatur Perangkat Daerah	1 Laporan	100,000,000	SATUAN POLISI PAMONG PRAJA DAN PEMADAM KEBAKARAN		
1.05.01.2.08.03	Penyediaan Jasa Peralatan dan Perlengkapan Kantor	Jumlah Laporan Penyediaan Jasa Peralatan dan Perlengkapan Kantor yang Disediakan				1 Laporan	1 Laporan	9,129,300	9,129,300	9,129,300	Kab. Tuban, Tuban, Kutorejo	Dana Transfer Umum-Dana Alokasi Umum	2. Penguatan Berkelanjutan Reformasi Struktural Perekonomian yang Berketahanan, Berdaya, dan Bernilai Tambah	Kepuasan Aparatur Perangkat Daerah	1 Laporan	15,000,000	SATUAN POLISI PAMONG PRAJA DAN PEMADAM KEBAKARAN		
1.05.01.2.08.04	Penyediaan Jasa Pelayanan Umum Kantor	Jumlah Laporan Penyediaan Jasa Pelayanan Umum Kantor yang Disediakan				1 Laporan	1 Laporan	238,836,200	238,836,200	238,836,200	Kab. Tuban, Tuban, Kutorejo	Dana Transfer Umum-Dana Alokasi Umum	2. Penguatan Berkelanjutan Reformasi Struktural Perekonomian yang Berketahanan, Berdaya, dan Bernilai Tambah	Kepuasan Aparatur Perangkat Daerah	1 Laporan	300,000,000	SATUAN POLISI PAMONG PRAJA DAN PEMADAM KEBAKARAN		

**Penetapan Perubahan Rencana Kerja Pemerintah Daerah (RKPD)
Kabupaten Tuban
Tahun 2023**

Kode	Urusan/ Bidang Urusan/ Program/ Kegiatan/ Sub Kegiatan	Indikator Program/ Kegiatan/ Sub Kegiatan	Target Akhir Periode RPJMD	Realisasi Capaian RKPD Tahun 2021	Prakiraan Capaian Target RKPD Tahun 2022	Capaian Kinerja dan Kerangka Pendanaan							Kelompok Sasaran	Prakiraan Maju Rencana Tahun 2024		Perangkat Daerah Penanggung Jawab		
						Target 2023		Pagu Indikatif			Lokasi	Sumber Dana		Prioritas			Target	Pagu Indikatif
						Semula	Menjadi	RKPD 2023	APBD 2023	RKPD 2023 Perubahan				Nasional	Daerah			
1 05 01 2.09	Pemeliharaan Barang Milik Daerah Penunjang Urusan Pemerintahan Daerah	Jumlah jenis peralatan yang terpelihara	Jenis		Jenis	9 Jenis	9 Jenis	379,289,500	394,289,500	633,311,243				9 Jenis	144,100,000			
1 05 01 2.09 01	Penyediaan Jasa Pemeliharaan, Biaya Pemeliharaan, dan Pajak Kendaraan Perorangan Dinas atau Kendaraan Dinas Jabatan	Jumlah Kendaraan Perorangan Dinas atau Kendaraan Dinas Jabatan yang Dipelihara dan dibayarkan Pajaknya				42 Unit	42 Unit	245,148,000	260,148,000	399,373,743	Kab. Tuban, Tuban, Kutorejo	Dana Transfer Umum- Dana Alokasi Umum	2. Penguatan Berkelanjutan Reformasi Struktural Perekonomian yang Berketahanan, Berdaya, dan Bernilai Tambah	Kepuasan Apratur Perangkat Daerah	42 Unit	120,000,000	SATUAN POLISI PAMONG PRAJA DAN PEMADAM KEBAKARAN	
1 05 01 2.09 05	Pemeliharaan Mebel	Jumlah Kebutuhan Pemeliharaan Mebel Jumlah Mebel yang Dipelihara				1 Tahun 0 Unit	1 Tahun 0 Unit	0	0	0	Kab. Tuban, Tuban, Kutorejo	Dana Transfer Umum- Dana Alokasi Umum	2. Penguatan Berkelanjutan Reformasi Struktural Perekonomian yang Berketahanan, Berdaya, dan Bernilai Tambah	Kepuasan Apratur Perangkat Daerah	1 Tahun 0 Unit	4,500,000	SATUAN POLISI PAMONG PRAJA DAN PEMADAM KEBAKARAN	
1 05 01 2.09 06	Pemeliharaan Peralatan dan Mesin Lainnya	Jumlah Peralatan dan Mesin Lainnya yang Dipelihara				11 Unit	11 Unit	42,800,000	42,800,000	39,870,000	Kab. Tuban, Tuban, Kutorejo	Dana Transfer Umum- Dana Alokasi Umum	2. Penguatan Berkelanjutan Reformasi Struktural Perekonomian yang Berketahanan, Berdaya, dan Bernilai Tambah	Kepuasan Apratur Perangkat Daerah	11 Unit	7,100,000	SATUAN POLISI PAMONG PRAJA DAN PEMADAM KEBAKARAN	
1 05 01 2.09 09	Pemeliharaan/Reha bilitasi Gedung Kantor dan Bangunan Lainnya	Jumlah Gedung Kantor dan Bangunan Lainnya yang Dipelihara/Direhabilitasi				1 Unit	1 Unit	91,341,500	91,341,500	194,067,500	Kab. Tuban, Tuban, Kutorejo	Dana Transfer Umum- Dana Alokasi Umum	2. Penguatan Berkelanjutan Reformasi Struktural Perekonomian yang Berketahanan, Berdaya, dan Bernilai Tambah	Kepuasan Apratur Perangkat Daerah	1 Unit	12,500,000	SATUAN POLISI PAMONG PRAJA DAN PEMADAM KEBAKARAN	
1 05 02	PROGRAM PENINGKATAN KETENTERAMAN DAN KETERTIBAN UMUM	Persentase Pelanggaran Gangguan Trantibum yang dapat diselesaikan Persentase Perda dan Perkada yang ditegakkan	% %		% %	100 % 100 %	100 % 100 %	7,739,583,500	9,641,814,280	10,005,384,214				100 % 100 %	6,598,900,000			

**Penetapan Perubahan Rencana Kerja Pemerintah Daerah (RKPD)
Kabupaten Tuban
Tahun 2023**

Kode	Urusan/ Bidang Urusan/ Program/ Kegiatan/ Sub Kegiatan	Indikator Program/ Kegiatan/ Sub Kegiatan	Target Akhir Periode RPJMD	Realisasi Capaian RKPD Tahun 2021	Prakiraan Capaian Target RKPD Tahun 2022	Capaian Kinerja dan Kerangka Pendanaan							Kelompok Sasaran	Prakiraan Maju Rencana Tahun 2024		Perangkat Daerah Penanggung Jawab		
						Target 2023		Pagu Indikatif			Lokasi	Sumber Dana		Prioritas			Target	Pagu Indikatif
						Semula	Menjadi	RKPD 2023	APBD 2023	RKPD 2023 Perubahan				Nasional	Daerah			
1 05 02 2.01	Penanganan Gangguan Ketenteraman dan Ketertiban Umum dalam 1 (Satu) Daerah Kabupaten/Kota	Jumlah Kasus Pelanggaran Perundang-Undangan Daerah yang terselesaikan secara yustisia Presentase Kasus Gangguan Trantibum yang terselesaikan Presentase PPNS yang dibina	kasus % %		kasus % %	43 kasus 100 % 40 %	43 kasus 100 % 40 %	5,160,471,500	5,282,624,480	5,273,317,035				43 kasus 100 % 40 %	5,573,900,000			
1 05 02 2.01 01	Pencegahan Gangguan Ketenteraman dan Ketertiban Umum Melalui Deteksi Dini dan Cegah Dini, Pembinaan dan Penyuluhan, Pelaksanaan Patroli, Pengamanan, dan Pengawasan	Jumlah Kasus Gangguan Ketenteraman dan Ketertiban Umum yang Dicegah Melalui Deteksi Dini dan Cegah Dini, Pembinaan dan Penyuluhan, Patroli, Pengamanan, dan Pengawasan				128 Kasus	128 Kasus	3,622,579,500	3,635,641,500	3,856,066,500	Kab. Tuban, Tuban, Kutorejo	Dana Transfer Umum- Dana Alokasi Umum	Membangun Lingkungan Hidup, Meningkatkan Ketahanan Bencana Dan Perubahan Iklim	2. Penguatan Berkelanjutan Reformasi Struktural Perekonomian yang Berketahanan, Berdaya, dan Bernilai Tambah	Potensi Gangguan Atas Kasus gangguan Trantibum	128 Kasus	3,780,900,000	SATUAN POLISI PAMONG PRAJA DAN PEMADAM KEBAKARAN
1 05 02 2.01 02	Penindakan Atas Gangguan Ketenteraman dan Ketertiban Umum berdasarkan Perda dan Perkada Melalui Penertiban dan Penanganan Unjuk Rasa dan Kerusuhan Massa	Jumlah Kasus Gangguan Ketenteraman dan Ketertiban Umum berdasarkan Perda dan Perkada Melalui Penertiban dan Penanganan Unjuk Rasa dan Kerusuhan Massa yang Dilakukan Penindakan				171 Kasus	171 Kasus	528,000,000	485,872,350	338,678,020	Kab. Tuban, Tuban, Kutorejo	Dana Transfer Umum- Dana Alokasi Umum	Membangun Lingkungan Hidup, Meningkatkan Ketahanan Bencana Dan Perubahan Iklim	2. Penguatan Berkelanjutan Reformasi Struktural Perekonomian yang Berketahanan, Berdaya, dan Bernilai Tambah	Potensi Gangguan Atas Kasus gangguan Trantibum	171 Kasus	533,000,000	SATUAN POLISI PAMONG PRAJA DAN PEMADAM KEBAKARAN
1 05 02 2.01 03	Koordinasi Penyelenggaraan Ketentraman dan Ketertiban Umum serta Perlindungan Masyarakat Tingkat Kabupaten/Kota	Jumlah Dokumen Hasil Pelaksanaan Koordinasi Penyelenggaraan Ketenteraman, Ketertiban Umum dan Perlindungan Masyarakat Tingkat Kabupaten/Kota				4 Dokumen	4 Dokumen	50,000,000	39,880,290	39,880,290	Kab. Tuban, Semua Kecamatan, Semua Kelurahan	Dana Transfer Umum- Dana Alokasi Umum	Membangun Lingkungan Hidup, Meningkatkan Ketahanan Bencana Dan Perubahan Iklim	2. Penguatan Berkelanjutan Reformasi Struktural Perekonomian yang Berketahanan, Berdaya, dan Bernilai Tambah	Potensi Gangguan Atas Kasus gangguan Trantibum	4 Dokumen	40,000,000	SATUAN POLISI PAMONG PRAJA DAN PEMADAM KEBAKARAN
1 05 02 2.01 04	Pemberdayaan Perlindungan Masyarakat dalam rangka Ketentraman dan Ketertiban Umum	Jumlah Dokumen yang Memuat Hasil Pemberdayaan Perlindungan Masyarakat dalam rangka Ketenteraman dan Ketertiban Umum				4 Dokumen	4 Dokumen	359,892,000	297,911,375	135,321,875	Kab. Tuban, Tuban, Kutorejo	Dana Transfer Umum- Dana Alokasi Umum	Membangun Lingkungan Hidup, Meningkatkan Ketahanan Bencana Dan Perubahan Iklim	2. Penguatan Berkelanjutan Reformasi Struktural Perekonomian yang Berketahanan, Berdaya, dan Bernilai Tambah	Potensi Gangguan Atas Kasus gangguan Trantibum	4 Dokumen	500,000,000	SATUAN POLISI PAMONG PRAJA DAN PEMADAM KEBAKARAN

**Penetapan Perubahan Rencana Kerja Pemerintah Daerah (RKPD)
Kabupaten Tuban
Tahun 2023**

Kode	Urusan/ Bidang Urusan/ Program/ Kegiatan/ Sub Kegiatan	Indikator Program/ Kegiatan/ Sub Kegiatan	Target Akhir Periode RPJMD	Realisasi Capaian RKPD Tahun 2021	Prakiraan Capaian Target RKPD Tahun 2022	Capaian Kinerja dan Kerangka Pendanaan									Kelompok Sasaran	Prakiraan Maju Rencana Tahun 2024		Perangkat Daerah Penanggung Jawab	
						Target 2023		Pagu Indikatif			Lokasi	Sumber Dana	Prioritas			Target	Pagu Indikatif		
						Semula	Menjadi	RKPD 2023	APBD 2023	RKPD 2023 Perubahan			Nasional	Daerah					
1 05 02 2.01 05	Peningkatan Kapasitas SDM Satuan Polisi Pamongpraja dan Satuan Perlindungan Masyarakat Termasuk dalam Pelaksanaan Tugas yang Bernuansa Hak Asasi Manusia	Jumlah SDM Satuan Polisi Pamongpraja dan Satuan Perlindungan Masyarakat yang Ditingkatkan Kapasitasnya					212 Orang	210 Orang	590,000,000	813,318,965	893,370,350	Kab. Tuban, Tuban, Kutorejo	Dana Transfer Umum-Dana Alokasi Umum	Membangun Lingkungan Hidup, Meningkatkan Ketahanan Bencana Dan Perubahan Iklim	1. Peningkatan Infrastruktur untuk Pertumbuhan Ekonomi, untuk Layanan Dasar dan untuk Peningkatan Lingkungan yang Berketahanan Bencana	Potensi Gangguan Atas Kasus gangguan Trantibum	210 Orang	700,000,000	SATUAN POLISI PAMONG PRAJA DAN PEMADAM KEBAKARAN
1 05 02 2.01 09	Penyediaan Layanan dalam rangka Dampak Penegakan Peraturan Daerah dan Perkada	Jumlah Laporan Layanan Dampak Penegakan Perda dan Perkada yang Terlayani					1 Laporan	1 Laporan	10,000,000	10,000,000	10,000,000	Kab. Tuban, Tuban, Kutorejo	Dana Transfer Umum-Dana Alokasi Umum	Membangun Lingkungan Hidup, Meningkatkan Ketahanan Bencana Dan Perubahan Iklim	2. Penguatan Berkelanjutan Reformasi Struktural Perekonomian yang Berketahanan, Berdaya, dan Bernilai Tambah	Potensi Gangguan Atas Kasus gangguan Trantibum	1 Laporan	20,000,000	SATUAN POLISI PAMONG PRAJA DAN PEMADAM KEBAKARAN
1 05 02 2.02	Penegakan Peraturan Daerah Kabupaten/Kota dan Peraturan Bupati/Wali Kota	Jumlah Kasus Pelanggaran Perundang-undangan Daerah yang terselesaikan secara Non Yustisia Jumlah Kasus Pelanggaran Perundang-undangan Daerah yang terselesaikan secara Yustisia Jumlah Perda dan Perkada yang ditegakkan Jumlah SOP dalam penegakkan Perda dan Perkada serta Penanganan Gangguan Trantibum	Kasu Kasu Dokumen Dokumen		Kasu Kasu Dokumen Dokumen	75 Kasu 5 Kasus 2 Dokumen 3 Dokumen	75 Kasu 5 Kasus 2 Dokumen 3 Dokumen		2,491,813,000	4,359,189,800	4,732,067,179						75 Kasu 5 Kasus 2 Dokumen 3 Dokumen	525,000,000	

**Penetapan Perubahan Rencana Kerja Pemerintah Daerah (RKPD)
Kabupaten Tuban
Tahun 2023**

Kode	Urusan/ Bidang Urusan/ Program/ Kegiatan/ Sub Kegiatan	Indikator Program/ Kegiatan/ Sub Kegiatan	Target Akhir Periode RPJMD	Realisasi Capaian RKPD Tahun 2021	Prakiraan Capaian Target RKPD Tahun 2022	Capaian Kinerja dan Kerangka Pendanaan									Kelompok Sasaran	Prakiraan Maju Rencana Tahun 2024		Perangkat Daerah Penanggung Jawab	
						Target 2023		Pagu Indikatif			Lokasi	Sumber Dana	Prioritas			Target	Pagu Indikatif		
						Semula	Menjadi	RKPD 2023	APBD 2023	RKPD 2023 Perubahan			Nasional	Daerah					
1 05 02 2.02 01	Sosialisasi Penegakan Peraturan Daerah dan Peraturan Bupati/Wali Kota	Jumlah Laporan hasil pelaksanaan sosialisasi penegakan Peraturan Daerah dan Peraturan Bupati/Walikota (Sosialisasi Media Massa dan Sosialisasi Tatap Muka) Jumlah Laporan Hasil Pelaksanaan Sosialisasi Penegakan Perda/Perkada kepada Masyarakat/Kelompok Masyarakat/Pelaku Usaha Jumlah Masyarakat yang Mendapatkan Edukasi Penegakan Perundang-Undangan Daerah					2 Laporan 2 Laporan 800 Orang	2 Laporan 2 Laporan 200 Orang	1,705,795,400	2,573,454,500	3,561,584,429	Kab. Tuban, Semua Kecamatan, Semua Kelurahan	Dana Transfer Umum- Dana Alokasi Umum DBH Cukai Hasil Tembakau (CHT)			Pelanggar Peraturan Perundang- undangan Daerah Kabupaten Tuban	2 Laporan 2 Laporan 200 Orang	375,000,000	SATUAN POLISI PAMONG PRAJA DAN PEMADAM KEBAKARAN
1 05 02 2.02 02	Pengawasan Atas Kepatuhan Terhadap Pelaksanaan Peraturan Daerah dan Peraturan Bupati/Wali Kota	Jumlah Potensi Pelanggar Peraturan Perundang-undangan yang ditindaklanjuti					80 Kasus	80 Kasus	100,192,000	65,217,000	65,217,000	Kab. Tuban, Semua Kecamatan, Semua Kelurahan	Dana Transfer Umum- Dana Alokasi Umum	2. Penguatan Berkelanjutan Reformasi Struktural Perekonomian yang Berketahanan, Berdaya, dan Bernilai Tambah		Pelanggar Peraturan Perundang- undangan Daerah Kabupaten Tuban	80 Kasus	150,000,000	SATUAN POLISI PAMONG PRAJA DAN PEMADAM KEBAKARAN
1 05 02 2.02 03	Penanganan Atas Pelanggaran Peraturan Daerah dan Peraturan Bupati/Wali Kota	Jumlah Laporan Hasil Pelaksanaan Penanganan atas Pelanggaran Peraturan Daerah dan Peraturan Bupati/Walikota sesuai SOP (Operasi Bersama Pemberantasan Barang Kena Cukai Ilegal) Jumlah Laporan Hasil Pelaksanaan Penanganan atas Pelanggaran Peraturan Daerah dan Peraturan Bupati/Walikota sesuai SOP (Pengumpulan Informasi Peredaran Barang Kena Cukai Ilegal meliputi : Hasil Tembakau)					2 Laporan 2 Laporan	2 Laporan 2 Laporan	685,825,600	1,720,518,300	1,105,265,750	Kab. Tuban, Semua Kecamatan, Semua Kelurahan	DBH Cukai Hasil Tembakau (CHT)	1. Peningkatan Infrastruktur untuk Pertumbuhan Ekonomi, untuk Layanan Dasar dan untuk Peningkatan Lingkungan yang Berketahanan Bencana		Pelanggar Peraturan Perundang- undangan Daerah Kabupaten Tuban	2 Laporan 2 Laporan	0	SATUAN POLISI PAMONG PRAJA DAN PEMADAM KEBAKARAN
1 05 02 2.03	Pembinaan Penyidik Pegawai Negeri Sipil (PPNS) Kabupaten/Kota	Jumlah personel PPNS yang mengikuti pengembangan kapasitas dan karir	Persen		Persen		100 Persen	100 Persen	87,299,000	0	0						100 Persen	500,000,000	

**Penetapan Perubahan Rencana Kerja Pemerintah Daerah (RKPD)
Kabupaten Tuban
Tahun 2023**

Kode	Urusan/ Bidang Urusan/ Program/ Kegiatan/ Sub Kegiatan	Indikator Program/ Kegiatan/ Sub Kegiatan	Target Akhir Periode RPJMD	Realisasi Capaian RKPD Tahun 2021	Prakiraan Capaian Target RKPD Tahun 2022	Capaian Kinerja dan Kerangka Pendanaan								Kelompok Sasaran	Prakiraan Maju Rencana Tahun 2024		Perangkat Daerah Penanggung Jawab	
						Target 2023		Pagu Indikatif			Lokasi	Sumber Dana	Prioritas		Target	Pagu Indikatif		
						Semula	Menjadi	RKPD 2023	APBD 2023	RKPD 2023 Perubahan			Nasional					Daerah
1 05 02 2.03 01	Pengembangan Kapasitas dan Karier PPNS	Jumlah Laporan Hasil Pelaksanaan Peningkatan Kapasitas Pejabat PPNS dalam Mendukung Penyelenggaraan Ketertiban Umum dan Ketenteraman Masyarakat serta Penegakan Perda dan Perkada Jumlah personel PPNS yang mengikuti pengembangan kapasitas dan karir				0 Laporan 10 Orang	0 Laporan 10 Orang	87,299,000	0	0	Kab. Tuban, Tuban, Kutorejo	Dana Transfer Umum-Dana Alokasi Umum	Membangun Lingkungan Hidup, Meningkatkan Ketahanan Bencana Dan Perubahan Iklim	4. Perwujudan Kualitas dan Kinerja ASN Sesuai Tuntutan Ekologis Struktur yang Sederhana, Tata Kelola yang Terintegrasi Berbasis Elektronik, Dan Transformasi Pelayanan yang Adaptif	Potensi Gangguan atau kasus gangguan trantibum	0 Laporan 10 Orang	500,000,000	SATUAN POLISI PAMONG PRAJA DAN PEMADAM KEBAKARAN
1 05 04	PROGRAM PENCEGAHAN, PENANGGULANGAN, PENYELAMATAN KEBAKARAN DAN PENYELAMATAN NON KEBAKARAN	Waktu tanggap (response time) penanganan kebakaran	menit		menit		15 menit	523,280,000	1,071,669,370	1,286,669,370						15 menit	1,100,000,000	
1 05 04 2.01	Pencegahan, Pengendalian, Pemadaman, Penyelamatan, dan Penanganan Bahan Berbahaya dan Beracun Kebakaran dalam Daerah Kabupaten/Kota	Jumlah Dokumen Pendataan Sarana Prasarana Proteksi Kebakaran Prosentase Pelayanan Penyelamatan dan evakuasi korban kebakaran Prosentase Warga yang mendapatkan sosialisai edukasi pecegahan kebakaran	dokumen % %		dokumen % %	1 dokumen 100 % 100 %	1 dokumen 100 % 100 %	336,808,500	1,071,669,370	1,286,669,370						1 dokumen 100 % 100 %	650,000,000	
1 05 04 2.01 02	Pemadaman dan Pengendalian Kebakaran dalam Daerah Kabupaten/Kota	Jumlah Laporan Hasil Pelaksanaan Kegiatan Kesiapsiagaan Petugas Piket dan Pemadaman Kebakaran dalam Daerah Kabupaten/Kota				1 Laporan	1 Laporan	243,600,000	209,720,000	424,720,000	Kab. Tuban, Tuban, Kutorejo	Dana Transfer Umum-Dana Alokasi Umum	Membangun Lingkungan Hidup, Meningkatkan Ketahanan Bencana Dan Perubahan Iklim	2. Penguatan Berkelanjutan Reformasi Struktural Perekonomian yang Berketahanan, Berdaya, dan Bernilai Tambah	Seluruh Warga Kabupaten Tuban	1 Laporan	250,000,000	SATUAN POLISI PAMONG PRAJA DAN PEMADAM KEBAKARAN
1 05 04 2.01 06	Pengadaan Sarana dan Prasarana Pencegahan, Penanggulangan Kebakaran dan Alat Pelindung Diri	Jumlah Sarana dan Prasarana Untuk Pencegahan dan Penanggulangan Kebakaran dan Alat Pelindung Diri yang Sah dan Legal Sesuai Standar Teknis Terkait				1 Unit	1 Unit	93,208,500	861,949,370	861,949,370	Kab. Tuban, Tuban, Kutorejo	Dana Transfer Umum-Dana Alokasi Umum	Membangun Lingkungan Hidup, Meningkatkan Ketahanan Bencana Dan Perubahan Iklim	2. Penguatan Berkelanjutan Reformasi Struktural Perekonomian yang Berketahanan, Berdaya, dan Bernilai Tambah	Seluruh Warga Kabupaten Tuban	1 Unit	400,000,000	SATUAN POLISI PAMONG PRAJA DAN PEMADAM KEBAKARAN

**Penetapan Perubahan Rencana Kerja Pemerintah Daerah (RKPD)
Kabupaten Tuban
Tahun 2023**

Kode	Urusan/ Bidang Urusan/ Program/ Kegiatan/ Sub Kegiatan	Indikator Program/ Kegiatan/ Sub Kegiatan	Target Akhir Periode RPJMD	Realisasi Capaian RKPD Tahun 2021	Prakiraan Capaian Target RKPD Tahun 2022	Capaian Kinerja dan Kerangka Pendanaan							Kelompok Sasaran	Prakiraan Maju Rencana Tahun 2024		Perangkat Daerah Penanggung Jawab		
						Target 2023		Pagu Indikatif			Lokasi	Sumber Dana		Prioritas			Target	Pagu Indikatif
						Semula	Menjadi	RKPD 2023	APBD 2023	RKPD 2023 Perubahan				Nasional	Daerah			
1 05 04 2.02	Inspeksi Peralatan Proteksi Kebakaran	Jumlah dan Jenis layanan penyelamatan dan evakuasi pada kondisi membahayakan manusia (operasi darurat non kebakaran) oleh dinas pemadam kebakaran dan penyelamatan di Kabupaten/Kota Jumlah Dokumen Pendataan Sarana Prasarana Proteksi Kebakaran	Kejadian dokumen		Kejadian dokumen	100 Kejadian 1 dokumen	100 Kejadian 1 dokumen	102,010,000	0	0					100 Kejadian 1 dokumen	250,000,000		
1 05 04 2.02 01	Pendataan Sarana Prasarana Proteksi Kebakaran	Jumlah dokumen rencana aksi rehabilitasi dan rekonstruksi pasca bencana				1 Dokumen	1 Dokumen	102,010,000	0	0	Kab. Tuban, Tuban, Kutorejo	Dana Transfer Umum-Dana Alokasi Umum	Membangun Lingkungan Hidup, Meningkatkan Ketahanan Bencana Dan Perubahan Iklim	2. Penguatan Berkelanjutan Reformasi Struktural Perekonomian yang Berketahanan, Berdaya, dan Bernilai Tambah	Semua warga kabupaten Tuban	1 Dokumen	250,000,000	SATUAN POLISI PAMONG PRAJA DAN PEMADAM KEBAKARAN
1 05 04 2.04	Pemberdayaan Masyarakat dalam Pencegahan Kebakaran	Prosentase warga yang mendapatkan sosialisasi edukasi pencegahan kebakaran	Persen		Persen	100 Persen	100 Persen	84,461,500	0	0					100 Persen	200,000,000		
1 05 04 2.04 01	Pemberdayaan Masyarakat dalam Pencegahan dan Penanggulangan Kebakaran Melalui Sosialisasi dan Edukasi Masyarakat	Jumlah Warga Masyarakat yang Mendapatkan Sosialisasi Edukasi Pencegahan dan Penanggulangan Kebakaran Setiap Tahunnya				200 Orang	200 Orang	84,461,500	0	0	Kab. Tuban, Tuban, Kutorejo	Dana Transfer Umum-Dana Alokasi Umum		2. Penguatan Berkelanjutan Reformasi Struktural Perekonomian yang Berketahanan, Berdaya, dan Bernilai Tambah	Semua Warga Kabupaten Tuban	200 Orang	200,000,000	SATUAN POLISI PAMONG PRAJA DAN PEMADAM KEBAKARAN
TOTAL								17,110,769,537	22,532,030,621	22,961,878,390						13,871,026,277		

**Penetapan Perubahan Rencana Kerja Pemerintah Daerah (RKPD)
Kabupaten Tuban
Tahun 2023**

Kode	Urusan/ Bidang Urusan/ Program/ Kegiatan/ Sub Kegiatan	Indikator Program/ Kegiatan/ Sub Kegiatan	Target Akhir Periode RPJMD	Realisasi Capaian RKPD Tahun 2021	Prakiraan Capaian Target RKPD Tahun 2022	Capaian Kinerja dan Kerangka Pendanaan							Kelompok Sasaran	Prakiraan Maju Rencana Tahun 2024		Perangkat Daerah Penanggung Jawab		
						Target 2023		Pagu Indikatif			Lokasi	Sumber Dana		Prioritas			Target	Pagu Indikatif
						Semula	Menjadi	RKPD 2023	APBD 2023	RKPD 2023 Perubahan				Nasional	Daerah			
1.05.01.2.02.02	Penyediaan Administrasi Pelaksanaan Tugas ASN	Jumlah Dokumen Hasil Penyediaan Administrasi Pelaksanaan Tugas ASN				9 Dokumen	9 Dokumen	112,020,000	54,000,000	54,000,000	Kab. Tuban, Tuban, Latsari	Dana Transfer Umum-Dana Alokasi Umum	Membangun Lingkungan Hidup, Meningkatkan Ketahanan Bencana Dan Perubahan Iklim	2. Penguatan Berkelanjutan Reformasi Struktural Perekonomian yang Berketahanan, Berdaya, dan Bernilai Tambah	Pengelolaan Administrasi Keuangan OPD	9 Dokumen	115,000,000	BADAN PENANGGULANGAN BENCANA DAERAH
1.05.01.2.02.05	Koordinasi dan Penyusunan Laporan Keuangan Akhir Tahun SKPD	Jumlah Laporan Keuangan Akhir Tahun SKPD dan Laporan Hasil Koordinasi Penyusunan Laporan Keuangan Akhir Tahun SKPD				5 Laporan	5 Laporan	9,048,500	14,530,000	14,530,000	Kab. Tuban, Tuban, Latsari	Dana Transfer Umum-Dana Alokasi Umum	Membangun Lingkungan Hidup, Meningkatkan Ketahanan Bencana Dan Perubahan Iklim	2. Penguatan Berkelanjutan Reformasi Struktural Perekonomian yang Berketahanan, Berdaya, dan Bernilai Tambah	Pengelolaan Administrasi Keuangan OPD	5 Laporan	10,000,000	BADAN PENANGGULANGAN BENCANA DAERAH
1.05.01.2.02.07	Koordinasi dan Penyusunan Laporan Keuangan Bulanan/ Triwulanan/ Semesteran SKPD	Jumlah Laporan Keuangan Bulanan/ Triwulanan/ Semesteran SKPD dan Laporan Koordinasi Penyusunan Laporan Keuangan Bulanan/Triwulanan/Semesteran SKPD				3 Laporan	3 Laporan	11,300,500	17,339,000	17,339,000	Kab. Tuban, Tuban, Latsari	Dana Transfer Umum-Dana Alokasi Umum	Membangun Lingkungan Hidup, Meningkatkan Ketahanan Bencana Dan Perubahan Iklim	2. Penguatan Berkelanjutan Reformasi Struktural Perekonomian yang Berketahanan, Berdaya, dan Bernilai Tambah	Pengelolaan Administrasi Keuangan OPD	3 Laporan	12,000,000	BADAN PENANGGULANGAN BENCANA DAERAH
1.05.01.2.02.08	Penyusunan Pelaporan dan Analisis Prognosis Realisasi Anggaran	Jumlah Dokumen Pelaporan dan Analisis Prognosis Realisasi Anggaran				1 Dokumen	1 Dokumen	5,118,000	5,118,000	5,118,000	Kab. Tuban, Tuban, Latsari	Dana Transfer Umum-Dana Alokasi Umum	Membangun Lingkungan Hidup, Meningkatkan Ketahanan Bencana Dan Perubahan Iklim	2. Penguatan Berkelanjutan Reformasi Struktural Perekonomian yang Berketahanan, Berdaya, dan Bernilai Tambah	Pengelolaan Administrasi Keuangan OPD	1 Dokumen	6,000,000	BADAN PENANGGULANGAN BENCANA DAERAH
1.05.01.2.05	Administrasi Kepegawaian Perangkat Daerah	Jumlah Layanan Peningkatan Kedisiplinan dan Kompetensi Pegawai (Orang)	Orang		Orang	57 Orang	57 Orang	36,290,000	36,290,000	51,740,000						57 Orang	109,000,000	
1.05.01.2.05.02	Pengadaan Pakaian Dinas beserta Atribut Kelengkapannya	Jumlah Paket Pakaian Dinas beserta Atribut Kelengkapan				1 Paket	2 Paket	29,500,000	29,500,000	44,950,000	Kab. Tuban, Tuban, Latsari	Dana Transfer Umum-Dana Alokasi Umum		2. Penguatan Berkelanjutan Reformasi Struktural Perekonomian yang Berketahanan, Berdaya, dan Bernilai Tambah	Meningkatnya Administrasi Kepegawaian Perangkat Daerah	2 Paket	102,000,000	BADAN PENANGGULANGAN BENCANA DAERAH

**Penetapan Perubahan Rencana Kerja Pemerintah Daerah (RKPD)
Kabupaten Tuban
Tahun 2023**

Kode	Urusan/ Bidang Urusan/ Program/ Kegiatan/ Sub Kegiatan	Indikator Program/ Kegiatan/ Sub Kegiatan	Target Akhir Periode RPJMD	Realisasi Capaian RKPD Tahun 2021	Prakiraan Capaian Target RKPD Tahun 2022	Capaian Kinerja dan Kerangka Pendanaan							Kelompok Sasaran	Prakiraan Maju Rencana Tahun 2024		Perangkat Daerah Penanggung Jawab		
						Target 2023		Pagu Indikatif			Lokasi	Sumber Dana		Prioritas			Target	Pagu Indikatif
						Semula	Menjadi	RKPD 2023	APBD 2023	RKPD 2023 Perubahan				Nasional	Daerah			
1.05.01.2.05.03	Pendataan dan Pengolahan Administrasi Kepegawaian	Jumlah Dokumen Pendataan dan Pengolahan Administrasi Kepegawaian				10 Dokumen	10 Dokumen	6,790,000	6,790,000	6,790,000	Kab. Tuban, Tuban, Latsari	Dana Transfer Umum-Dana Alokasi Umum	2. Penguatan Berkelanjutan Reformasi Struktural Perekonomian yang Berketahanan, Berdaya, dan Bernilai Tambah	Meningkatnya Administrasi Kepegawaian Perangkat Daerah	10 Dokumen	7,000,000	BADAN PENANGGULANGAN BENCANA DAERAH	
1.05.01.2.06	Administrasi Umum Perangkat Daerah	Jumlah Layanan Pengadaan Administrasi Umum (Layanan)	Layanan		Layanan	5 Layanan	5 Layanan	412,521,388	412,521,388	394,329,614					5 Layanan	315,500,000		
1.05.01.2.06.01	Penyediaan Komponen Instalasi Listrik/Penerangan Bangunan Kantor	Jumlah Paket Komponen Instalasi Listrik/Penerangan Bangunan Kantor yang Disediakan				1 Paket	1 Paket	20,373,150	20,373,150	11,436,326	Kab. Tuban, Tuban, Latsari	Dana Transfer Umum-Dana Alokasi Umum	2. Penguatan Berkelanjutan Reformasi Struktural Perekonomian yang Berketahanan, Berdaya, dan Bernilai Tambah	Kebutuhan Jasa Perkantoran BPBD	1 Paket	23,000,000	BADAN PENANGGULANGAN BENCANA DAERAH	
1.05.01.2.06.02	Penyediaan Peralatan dan Perlengkapan Kantor	Jumlah Paket Peralatan dan Perlengkapan Kantor yang Disediakan				3 Paket	3 Paket	63,558,330	63,558,330	63,558,330	Kab. Tuban, Tuban, Latsari	Dana Transfer Umum-Dana Alokasi Umum	2. Penguatan Berkelanjutan Reformasi Struktural Perekonomian yang Berketahanan, Berdaya, dan Bernilai Tambah	Kebutuhan Jasa Perkantoran BPBD	3 Paket	67,000,000	BADAN PENANGGULANGAN BENCANA DAERAH	
1.05.01.2.06.04	Penyediaan Bahan Logistik Kantor	Jumlah Paket Bahan Logistik Kantor yang Disediakan				4 Paket	4 Paket	110,021,450	110,021,450	110,021,450	Kab. Tuban, Tuban, Latsari	Dana Transfer Umum-Dana Alokasi Umum	2. Penguatan Berkelanjutan Reformasi Struktural Perekonomian yang Berketahanan, Berdaya, dan Bernilai Tambah	Kebutuhan Jasa Perkantoran BPBD	4 Paket	12,000,000	BADAN PENANGGULANGAN BENCANA DAERAH	
1.05.01.2.06.05	Penyediaan Barang Cetak dan Penggandaan	Jumlah Paket Barang Cetak dan Penggandaan yang Disediakan				2 jenis	2 jenis	66,332,950	66,332,950	62,578,000	Kab. Tuban, Tuban, Latsari	Dana Transfer Umum-Dana Alokasi Umum	2. Penguatan Berkelanjutan Reformasi Struktural Perekonomian yang Berketahanan, Berdaya, dan Bernilai Tambah	Kebutuhan Jasa Perkantoran BPBD	2 jenis	65,000,000	BADAN PENANGGULANGAN BENCANA DAERAH	

**Penetapan Perubahan Rencana Kerja Pemerintah Daerah (RKPD)
Kabupaten Tuban
Tahun 2023**

Kode	Urusan/ Bidang Urusan/ Program/ Kegiatan/ Sub Kegiatan	Indikator Program/ Kegiatan/ Sub Kegiatan	Target Akhir Periode RPJMD	Realisasi Capaian RKPD Tahun 2021	Prakiraan Capaian Target RKPD Tahun 2022	Capaian Kinerja dan Kerangka Pendanaan										Kelompok Sasaran	Prakiraan Maju Rencana Tahun 2024		Perangkat Daerah Penanggung Jawab
						Target 2023		Pagu Indikatif			Lokasi	Sumber Dana	Prioritas		Target		Pagu Indikatif		
						Semula	Menjadi	RKPD 2023	APBD 2023	RKPD 2023 Perubahan			Nasional	Daerah					
1 05 01 2.06 06	Penyediaan Bahan Bacaan dan Peraturan Perundang- undangan	Jumlah Dokumen Bahan Bacaan dan Peraturan Perundang- Undangan yang Disediakan				1 Dokumen	1 Dokumen	8,100,000	8,100,000	8,100,000	Kab. Tuban, Tuban, Latsari	Dana Transfer Umum- Dana Alokasi Umum		2. Penguatan Berkelanjutan Reformasi Struktural Perekonomian yang Berketahanan, Berdaya, dan Bernilai Tambah	Kebutuhan Jasa Perkantoran BPBD	1 Dokumen	8,500,000	BADAN PENANGGULAN GAN BENCANA DAERAH	
1 05 01 2.06 09	Penyelenggaraan Rapat Koordinasi dan Konsultasi SKPD	Jumlah Laporan Penyelenggaraan Rapat Koordinasi dan Konsultasi SKPD				50 kali	50 kali	144,135,508	144,135,508	138,635,508	Kab. Tuban, Tuban, Latsari	Dana Transfer Umum- Dana Alokasi Umum		2. Penguatan Berkelanjutan Reformasi Struktural Perekonomian yang Berketahanan, Berdaya, dan Bernilai Tambah	Kebutuhan Jasa Perkantoran BPBD	50 kali	140,000,000	BADAN PENANGGULAN GAN BENCANA DAERAH	
1 05 01 2.07	Pengadaan Barang Milik Daerah Penunjang Urusan Pemerintah Daerah	Jumlah Pemeliharaan BMD (Unit)	Unit		Unit	6 Unit	6 Unit	15,400,000	15,400,000	32,180,000						6 Unit	23,292,367		
1 05 01 2.07 05	Pengadaan Mebel	Jumlah Paket Mebel yang Disediakan				2 Unit	2 Unit	15,400,000	15,400,000	15,400,000	Kab. Tuban, Tuban, Latsari	Dana Transfer Umum- Dana Alokasi Umum		1. Peningkatan Infrastruktur untuk Pertumbuhan Ekonomi, untuk Layanan Dasar dan untuk Peningkatan Lingkungan yang Berketahanan Bencana	Tersedianya sarana prasarana penunjang urusan Pemerintah Daerah	2 Unit	16,000,000	BADAN PENANGGULAN GAN BENCANA DAERAH	
1 05 01 2.07 06	Pengadaan Peralatan dan Mesin Lainnya	Jumlah Unit Peralatan dan Mesin Lainnya yang Disediakan					0 Unit	0	0	16,780,000		Dana Transfer Umum- Dana Alokasi Umum		1. Peningkatan Infrastruktur untuk Pertumbuhan Ekonomi, untuk Layanan Dasar dan untuk Peningkatan Lingkungan yang Berketahanan Bencana	Tersedianya sarana prasarana penunjang urusan Pemerintah Daerah	0 Unit	7,292,367	BADAN PENANGGULAN GAN BENCANA DAERAH	
1 05 01 2.08	Penyediaan Jasa Penunjang Urusan Pemerintahan Daerah	Jumlah Pengadaan Jasa Penunjang (Jasa)	Jasa		Jasa	5 Jasa	5 Jasa	269,839,900	269,839,900	259,709,476						5 Jasa	280,500,000		

**Penetapan Perubahan Rencana Kerja Pemerintah Daerah (RKPD)
Kabupaten Tuban
Tahun 2023**

Kode	Urusan/ Bidang Urusan/ Program/ Kegiatan/ Sub Kegiatan	Indikator Program/ Kegiatan/ Sub Kegiatan	Target Akhir Periode RPJMD	Realisasi Capaian RKPD Tahun 2021	Prakiraan Capaian Target RKPD Tahun 2022	Capaian Kinerja dan Kerangka Pendanaan							Kelompok Sasaran	Prakiraan Maju Rencana Tahun 2024		Perangkat Daerah Penanggung Jawab		
						Target 2023		Pagu Indikatif			Lokasi	Sumber Dana		Prioritas			Target	Pagu Indikatif
						Semula	Menjadi	RKPD 2023	APBD 2023	RKPD 2023 Perubahan				Nasional	Daerah			
1 05 01 2.08 01	Penyediaan Jasa Surat Menyurat	Jumlah Laporan Penyediaan Jasa Surat Menyurat				10 Laporan	10 Laporan	7,165,000	7,165,000	7,165,000	Kab. Tuban, Tuban, Latsari	Dana Transfer Umum-Dana Alokasi Umum	Membangun Lingkungan Hidup, Meningkatkan Ketahanan Bencana Dan Perubahan Iklim	2. Penguatan Berkelanjutan Reformasi Struktural Perekonomian yang Berketahanan, Berdaya, dan Bernilai Tambah	Kepuasan Aparatur Perangkat Daerah	10 Laporan	7,500,000	BADAN PENANGGULAN GAN BENCANA DAERAH
1 05 01 2.08 02	Penyediaan Jasa Komunikasi, Sumber Daya Air dan Listrik	Jumlah Laporan Penyediaan Jasa Komunikasi, Sumber Daya Air dan Listrik yang Disediakan				12 Laporan	12 Laporan	130,395,000	130,395,000	122,200,000	Kab. Tuban, Tuban, Latsari	Dana Transfer Umum-Dana Alokasi Umum	Membangun Lingkungan Hidup, Meningkatkan Ketahanan Bencana Dan Perubahan Iklim	2. Penguatan Berkelanjutan Reformasi Struktural Perekonomian yang Berketahanan, Berdaya, dan Bernilai Tambah	Kepuasan Aparatur Perangkat Daerah	12 Laporan	140,000,000	BADAN PENANGGULAN GAN BENCANA DAERAH
1 05 01 2.08 04	Penyediaan Jasa Pelayanan Umum Kantor	Jumlah Laporan Penyediaan Jasa Pelayanan Umum Kantor yang Disediakan				5 jasa	5 jasa	132,279,900	132,279,900	130,344,476	Kab. Tuban, Tuban, Latsari	Dana Transfer Umum-Dana Alokasi Umum	Membangun Lingkungan Hidup, Meningkatkan Ketahanan Bencana Dan Perubahan Iklim	2. Penguatan Berkelanjutan Reformasi Struktural Perekonomian yang Berketahanan, Berdaya, dan Bernilai Tambah	Kepuasan Aparatur Perangkat Daerah	5 jasa	133,000,000	BADAN PENANGGULAN GAN BENCANA DAERAH
1 05 01 2.09	Pemeliharaan Barang Milik Daerah Penunjang Urusan Pemerintahan Daerah	Jumlah Pemeliharaan BMD (Unit)	Unit		Unit	6 Unit	6 Unit	572,971,782	587,971,782	600,491,546						6 Unit	203,000,000	
1 05 01 2.09 02	Penyediaan Jasa Pemeliharaan, Biaya Pemeliharaan, Pajak dan Perizinan Kendaraan Dinas Operasional atau Lapangan	Jumlah Kendaraan Dinas Operasional atau Lapangan yang Dipelihara dan dibayarkan Pajak dan Perizinannya				35 Unit	35 Unit	423,333,282	438,333,282	450,413,046	Kab. Tuban, Tuban, Latsari	Dana Transfer Umum-Dana Alokasi Umum	Membangun Lingkungan Hidup, Meningkatkan Ketahanan Bencana Dan Perubahan Iklim	2. Penguatan Berkelanjutan Reformasi Struktural Perekonomian yang Berketahanan, Berdaya, dan Bernilai Tambah	Kepuasan Apratur Perangkat Daerah	35 Unit	39,000,000	BADAN PENANGGULAN GAN BENCANA DAERAH
1 05 01 2.09 05	Pemeliharaan Mebel	Jumlah Mebel yang Dipelihara				50 Unit	50 Unit	9,900,000	9,900,000	9,900,000	Kab. Tuban, Tuban, Latsari	Dana Transfer Umum-Dana Alokasi Umum	Membangun Lingkungan Hidup, Meningkatkan Ketahanan Bencana Dan Perubahan Iklim	2. Penguatan Berkelanjutan Reformasi Struktural Perekonomian yang Berketahanan, Berdaya, dan Bernilai Tambah	Kepuasan Apratur Perangkat Daerah	50 Unit	11,000,000	BADAN PENANGGULAN GAN BENCANA DAERAH

**Penetapan Perubahan Rencana Kerja Pemerintah Daerah (RKPD)
Kabupaten Tuban
Tahun 2023**

Kode	Urusan/ Bidang Urusan/ Program/ Kegiatan/ Sub Kegiatan	Indikator Program/ Kegiatan/ Sub Kegiatan	Target Akhir Periode RPJMD	Realisasi Capaian RKPD Tahun 2021	Prakiraan Capaian Target RKPD Tahun 2022	Capaian Kinerja dan Kerangka Pendanaan							Kelompok Sasaran	Prakiraan Maju Rencana Tahun 2024		Perangkat Daerah Penanggung Jawab		
						Target 2023		Pagu Indikatif			Lokasi	Sumber Dana		Prioritas			Target	Pagu Indikatif
						Semula	Menjadi	RKPD 2023	APBD 2023	RKPD 2023 Perubahan				Nasional	Daerah			
1 05 01 2.09 06	Pemeliharaan Peralatan dan Mesin Lainnya	Jumlah Peralatan dan Mesin Lainnya yang Dipelihara				6 Unit	6 Unit	50,820,000	50,820,000	34,940,000	Kab. Tuban, Tuban, Latsari	Dana Transfer Umum-Dana Alokasi Umum	Membangun Lingkungan Hidup, Meningkatkan Ketahanan Bencana Dan Perubahan Iklim	2. Penguatan Berkelanjutan Reformasi Struktural Perekonomian yang Berketahanan, Berdaya, dan Bernilai Tambah	Kepuasan Apratur Perangkat Daerah	6 Unit	64,000,000	BADAN PENANGGULANGAN BENCANA DAERAH
1 05 01 2.09 09	Pemeliharaan/Rehabilitasi Gedung Kantor dan Bangunan Lainnya	Jumlah Unit Gedung Kantor atau Bangunan Lainnya yang Disediakan				3 Unit	3 Unit	88,918,500	88,918,500	105,238,500	Kab. Tuban, Tuban, Latsari	Dana Transfer Umum-Dana Alokasi Umum	Membangun Lingkungan Hidup, Meningkatkan Ketahanan Bencana Dan Perubahan Iklim	2. Penguatan Berkelanjutan Reformasi Struktural Perekonomian yang Berketahanan, Berdaya, dan Bernilai Tambah	Kepuasan Apratur Perangkat Daerah	3 Unit	89,000,000	BADAN PENANGGULANGAN BENCANA DAERAH
1 05 03	PROGRAM PENANGGULANGAN BENCANA	Prosentase Jumlah warga negara yang memperoleh layanan informasi rawan bencana Prosentase Penanganan Darurat Bencana dan Logistik Prosentase penanganan pemulihan sarana prasarana dasar pasca bencana	persen persen persen		persen persen persen	77 persen 100 persen 100 persen	77 persen 100 persen 100 persen	3,945,514,386	3,808,662,545	3,848,684,979						77 persen 100 persen 100 persen	4,603,438,200	
1 05 03 2.01	Pelayanan Informasi Rawan Bencana Kabupaten/Kota	Persentase jumlah penduduk di kawasan rawan bencana yang memperoleh informasi rawan bencana sesuai ancaman bencana	Persen		Persen	0.017 Persen	0.017 Persen	192,277,250	0	0						0.017 Persen	222,000,000	
1 05 03 2.01 01	Penyusunan Kajian Risiko Bencana Kabupaten/Kota	Jumlah Dokumen Kajian Risiko Bencana yang Dilegalisasi				2 Dokumen	2 Dokumen	56,164,550	0	0	Kab. Tuban, Tuban, Latsari	Dana Transfer Umum-Dana Alokasi Umum	Membangun Lingkungan Hidup, Meningkatkan Ketahanan Bencana Dan Perubahan Iklim	2. Penguatan Berkelanjutan Reformasi Struktural Perekonomian yang Berketahanan, Berdaya, dan Bernilai Tambah	Masyarakat yang berada di kawasan Rawan Bencana	2 Dokumen	60,000,000	BADAN PENANGGULANGAN BENCANA DAERAH

**Penetapan Perubahan Rencana Kerja Pemerintah Daerah (RKPD)
Kabupaten Tuban
Tahun 2023**

Kode	Urusan/ Bidang Urusan/ Program/ Kegiatan/ Sub Kegiatan	Indikator Program/ Kegiatan/ Sub Kegiatan	Target Akhir Periode RPJMD	Realisasi Capaian RKPD Tahun 2021	Prakiraan Capaian Target RKPD Tahun 2022	Capaian Kinerja dan Kerangka Pendanaan									Kelompok Sasaran	Prakiraan Maju Rencana Tahun 2024		Perangkat Daerah Penanggung Jawab
						Target 2023		Pagu Indikatif			Lokasi	Sumber Dana	Prioritas			Target	Pagu Indikatif	
						Semula	Menjadi	RKPD 2023	APBD 2023	RKPD 2023 Perubahan			Nasional	Daerah				
1 05 03 2.01 02	Sosialisasi, Komunikasi, Informasi dan Edukasi (KIE) Rawan Bencana Kabupaten/Kota (Per Jenis Bencana)	Jumlah Orang yang Mendapatkan Sosialisasi, Komunikasi, Informasi dan Edukasi (KIE) Rawan Bencana Kabupaten/Kota (Per Jenis Bencana) Secara Tatap Muka kepada Penduduk yang Tinggal di Daerah Rawan Bencana Sesuai Jenis Ancaman yang Ada di Kawasan Tempat Tinggalnya				200 Orang	200 Orang	136,112,700	0	0	Kab. Tuban, Semua Kecamatan, Semua Kelurahan	Dana Transfer Umum- Dana Alokasi Umum	Membangun Lingkungan Hidup, Meningkatkan Ketahanan Bencana Dan Perubahan Iklim	2. Penguatan Berkelanjutan Reformasi Struktural Perekonomian yang Berketahanan, Berdaya, dan Bernilai Tambah	Masyarakat yang berada di kawasan Rawan Bencana	200 Orang	162,000,000	BADAN PENANGGULAN GAN BENCANA DAERAH
1 05 03 2.02	Pelayanan Pencegahan dan Kesiapsiagaan Terhadap Bencana	Persentase penyelesaian dokumen RPB sampai dinyatakan sah/legal	persen		persen	100 persen	100 persen	2,535,125,886	2,888,622,545	2,966,373,979						100 persen	2,921,000,000	

**Penetapan Perubahan Rencana Kerja Pemerintah Daerah (RKPD)
Kabupaten Tuban
Tahun 2023**

Kode	Urusan/ Bidang Urusan/ Program/ Kegiatan/ Sub Kegiatan	Indikator Program/ Kegiatan/ Sub Kegiatan	Target Akhir Periode RPJMD	Realisasi Capaian RKPD Tahun 2021	Prakiraan Capaian Target RKPD Tahun 2022	Capaian Kinerja dan Kerangka Pendanaan									Kelompok Sasaran	Prakiraan Maju Rencana Tahun 2024		Perangkat Daerah Penanggung Jawab
						Target 2023		Pagu Indikatif			Lokasi	Sumber Dana	Prioritas			Target	Pagu Indikatif	
						Semula	Menjadi	RKPD 2023	APBD 2023	RKPD 2023 Perubahan			Nasional	Daerah				
1.05.03.2.02.01	Penyusunan Rencana Penanggulangan Bencana Kabupaten/Kota	Jumlah Data dan Informasi Kebencanaan Jumlah Dokumen Analisis Risiko Bencana pada Kegiatan Pembangunan yang Mempunyai Risiko Tinggi Menimbulkan Bencana Jumlah Dokumen Kajian Risiko Bencana yang Dilegalisasi Jumlah Dokumen Pengelolaan Risiko Bencana yang Dilegalisasi Jumlah Dokumen Regulasi Pendukung Penyelenggaraan Penanggulangan Bencana di Daerah Jumlah Dokumen Rencana Kontinjensi yang Dilegalisasi Jumlah Dokumen Rencana Penanggulangan Bencana yang Dilegalisasi Jumlah Dokumen Rencana Penanggulangan Kedaruratan Bencana (RPKB) yang Dilegalisasi Persentase penyelesaian dokumen sampai dinyatakan sah/legal				2 Dokumen	1 Dokumen	54,249,450	167,762,800	167,762,800	Semua Kab/Kota, Tuban, Latsari	Dana Transfer Umum-Dana Alokasi Umum	Membangun Lingkungan Hidup, Meningkatkan Ketahanan Bencana Dan Perubahan Iklim	2. Penguatan Berkelanjutan Reformasi Struktural Perekonomian yang Berketahanan, Berdaya, dan Bernilai Tambah	Meningkatnya Pelayanan Pencegahan dan Kesiapsiagaan Terhadap Bencana	1 Dokumen 1 Dokumen 1 Dokumen 1 Dokumen 1 Dokumen 0 Dokumen 1 Dokumen 100 persen	62,000,000	BADAN PENANGGULANGAN BENCANA DAERAH
1.05.03.2.02.02	Pelatihan Pencegahan dan Mitigasi Bencana Kabupaten/Kota	Jumlah Warga Negara dan Aparatur yang Mengikuti Pelatihan Pencegahan dan Mitigasi Bencana				50 Orang	50 Orang	288,700,800	0	0	Kab. Tuban, Semua Kecamatan, Semua Kelurahan	Dana Transfer Umum-Dana Alokasi Umum	Membangun Lingkungan Hidup, Meningkatkan Ketahanan Bencana Dan Perubahan Iklim	2. Penguatan Berkelanjutan Reformasi Struktural Perekonomian yang Berketahanan, Berdaya, dan Bernilai Tambah	Meningkatnya Pelayanan Pencegahan dan Kesiapsiagaan Terhadap Bencana	50 Orang	325,000,000	BADAN PENANGGULANGAN BENCANA DAERAH

**Penetapan Perubahan Rencana Kerja Pemerintah Daerah (RKPD)
Kabupaten Tuban
Tahun 2023**

Kode	Urusan/ Bidang Urusan/ Program/ Kegiatan/ Sub Kegiatan	Indikator Program/ Kegiatan/ Sub Kegiatan	Target Akhir Periode RPJMD	Realisasi Capaian RKPD Tahun 2021	Prakiraan Capaian Target RKPD Tahun 2022	Capaian Kinerja dan Kerangka Pendanaan									Kelompok Sasaran	Prakiraan Maju Rencana Tahun 2024		Perangkat Daerah Penanggung Jawab
						Target 2023		Pagu Indikatif			Lokasi	Sumber Dana	Prioritas			Target	Pagu Indikatif	
						Semula	Menjadi	RKPD 2023	APBD 2023	RKPD 2023 Perubahan			Nasional	Daerah				
1.05.03.2.02.03	Pengendalian Operasi dan Penyediaan Sarana Prasarana Kesiapsiagaan Terhadap Bencana Kabupaten/Kota	Jumlah Dokumen Hasil Pengendalian Operasi dan Penyediaan Sarana Prasarana Kesiapsiagaan Terhadap Bencana Kabupaten/Kota				12 Dokumen	12 Dokumen	694,229,900	694,229,900	694,229,900	Kab. Tuban, Tuban, Latsari	Dana Transfer Umum-Dana Alokasi Umum	Membangun Lingkungan Hidup, Meningkatkan Ketahanan Bencana Dan Perubahan Iklim	2. Penguatan Berkelanjutan Reformasi Struktural Perekonomian yang Berketahanan, Berdaya, dan Bernilai Tambah	Meningkatnya Pelayanan Pencegahan dan Kesiapsiagaan Terhadap Bencana	12 Dokumen	788,000,000	BADAN PENANGGULANGAN BENCANA DAERAH
1.05.03.2.02.04	Penyediaan Peralatan Perlindungan dan Kesiapsiagaan Terhadap Bencana	Jumlah Peralatan Penyelamatan Diri bagi Individu Warga Negara, Keluarga, maupun Petugas				31 Unit	31 Unit	183,107,900	183,107,900	150,743,400	Kab. Tuban, Tuban, Latsari	Dana Transfer Umum-Dana Alokasi Umum	Membangun Lingkungan Hidup, Meningkatkan Ketahanan Bencana Dan Perubahan Iklim	2. Penguatan Berkelanjutan Reformasi Struktural Perekonomian yang Berketahanan, Berdaya, dan Bernilai Tambah	Meningkatnya Pelayanan Pencegahan dan Kesiapsiagaan Terhadap Bencana	31 Unit	186,000,000	BADAN PENANGGULANGAN BENCANA DAERAH

**Penetapan Perubahan Rencana Kerja Pemerintah Daerah (RKPD)
Kabupaten Tuban
Tahun 2023**

Kode	Urusan/ Bidang Urusan/ Program/ Kegiatan/ Sub Kegiatan	Indikator Program/ Kegiatan/ Sub Kegiatan	Target Akhir Periode RPJMD	Realisasi Capaian RKPD Tahun 2021	Prakiraan Capaian Target RKPD Tahun 2022	Capaian Kinerja dan Kerangka Pendanaan								Kelompok Sasaran	Prakiraan Maju Rencana Tahun 2024		Perangkat Daerah Penanggung Jawab	
						Target 2023		Pagu Indikatif			Lokasi	Sumber Dana	Prioritas		Target	Pagu Indikatif		
						Semula	Menjadi	RKPD 2023	APBD 2023	RKPD 2023 Perubahan			Nasional					Daerah
1 05 03 2.02 07	Penanganan Pascabencana Kabupaten/Kota	Jumlah Dokumen Penanganan Pasca Bencana Kabupaten/Kota Melalui Pengkajian Kebutuhan Pasca Bencana (JITU PASNA) Rencana Rehabilitasi dan Rekonstruksi Pasca Bencana (R3P)				2 Dokumen	2 Dokumen	1,006,767,136	964,845,195	984,845,195	Kab. Tuban, Semua Kecamatan, Semua Kelurahan	Dana Transfer Umum- Dana Alokasi Umum	Membangun Lingkungan Hidup, Meningkatkan Ketahanan Bencana Dan Perubahan Iklim	2. Penguatan Berkelanjutan Reformasi Struktural Perekonomian yang Berketahanan, Berdaya, dan Bernilai Tambah	Meningkatn ya Pelayanan Pencegahan dan Kesiapsiaga an Terhadap Bencana	2 Dokumen	1,200,000,000	BADAN PENANGGULAN GAN BENCANA DAERAH
1 05 03 2.02 08	Pengembangan Kapasitas Tim Reaksi Cepat (TRC) Bencana Kabupaten/Kota	Prosentase aparatur yang mendapatkan sertifikat				100 persen	100 persen	150,000,000	150,000,000	150,640,000	Kab. Tuban, Tuban, Latsari	Dana Transfer Umum- Dana Alokasi Umum	Membangun Lingkungan Hidup, Meningkatkan Ketahanan Bencana Dan Perubahan Iklim	1. Peningkatan Infrastruktur untuk Pertumbuhan Ekonomi, untuk Layanan Dasar dan untuk Peningkatan Lingkungan yang Berketahanan Bencana 1. Peningkatan Infrastruktur untuk Pertumbuhan Ekonomi, untuk Layanan Dasar dan untuk Peningkatan Lingkungan yang Berketahanan Bencana	Meningkatn ya Pelayanan Pencegahan dan Kesiapsiaga an Terhadap Bencana	100 persen	162,000,000	BADAN PENANGGULAN GAN BENCANA DAERAH
1 05 03 2.02 09	Penyusunan Rencana Kontinjensi	Jumlah Dokumen Rencana Kontinjensi yang Dilegalisasi				2 Dokumen	2 Dokumen	57,348,800	0	0	Kab. Tuban, Tuban, Latsari	Dana Transfer Umum- Dana Alokasi Umum	Membangun Lingkungan Hidup, Meningkatkan Ketahanan Bencana Dan Perubahan Iklim	2. Penguatan Berkelanjutan Reformasi Struktural Perekonomian yang Berketahanan, Berdaya, dan Bernilai Tambah	Meningkatn ya Pelayanan Pencegahan dan Kesiapsiaga an Terhadap Bencana	2 Dokumen	72,000,000	BADAN PENANGGULAN GAN BENCANA DAERAH
1 05 03 2.03	Pelayanan Penyelamatan dan Evakuasi Korban Bencana	Prosentase keberhasilan Penyelamatan dan Evakuasi Korban Bencana	Persen		Persen	100 Persen	100 Persen	1,014,969,800	920,040,000	882,311,000						100 Persen	1,224,438,200	

**Penetapan Perubahan Rencana Kerja Pemerintah Daerah (RKPD)
Kabupaten Tuban
Tahun 2023**

Kode	Urusan/ Bidang Urusan/ Program/ Kegiatan/ Sub Kegiatan	Indikator Program/ Kegiatan/ Sub Kegiatan	Target Akhir Periode RPJMD	Realisasi Capaian RKPD Tahun 2021	Prakiraan Capaian Target RKPD Tahun 2022	Capaian Kinerja dan Kerangka Pendanaan									Kelompok Sasaran	Prakiraan Maju Rencana Tahun 2024		Perangkat Daerah Penanggung Jawab
						Target 2023		Pagu Indikatif			Lokasi	Sumber Dana	Prioritas			Target	Pagu Indikatif	
						Semula	Menjadi	RKPD 2023	APBD 2023	RKPD 2023 Perubahan			Nasional	Daerah				
1 05 03 2.03 03	Pencarian, Pertolongan dan Evakuasi Korban Bencana Kabupaten/Kota	Jumlah Laporan Koordinasi Respon Cepat Kejadian Luar Biasa Penyakit/Wabah Prioritas Jumlah Laporan Pelaksanaan Aktivasi Sistem Komando Penanganan Darurat Bencana Persentase Korban yang Berhasil Ditemukan, Ditolong, dan Dievakuasi Per Jenis Kejadian Bencana SK Penetapan Status Darurat Bencana dan SKPDB yang Ditetapkan Paling Lama 1x24 Jam berdasarkan Hasil Dokumen Laporan Kaji Cepat				2 Laporan 2 Laporan 100 persen 2 Dokumen	2 Laporan 2 Laporan 100 persen 2 Dokumen	211,286,500	644,745,000	557,851,000	Kab. Tuban, Semua Kecamatan, Semua Kelurahan	Dana Transfer Umum- Dana Alokasi Umum	2. Penguatan Berkelanjutan Reformasi Struktural Perekonomian yang Berketahanan, Berdaya, dan Bernilai Tambah	Meningkatn ya Pelayanan Penyelamat an dan Evakuasi Korban Bencana	2 Laporan 2 Laporan 100 persen 2 Dokumen	222,000,000	BADAN PENANGGULAN GAN BENCANA DAERAH	
1 05 03 2.03 04	Penyediaan Logistik Penyelamatan dan Evakuasi Korban Bencana Kabupaten/Kota	Jumlah Korban Bencana yang Mendapatkan Distribusi Logistik Penyelamatan dan Evakuasi Korban Bencana Jumlah penyediaan logistik bagi korban bencana				3000 paket	0 Orang 1000 paket	275,295,000	275,295,000	324,460,000	Kab. Tuban, Semua Kecamatan, Semua Kelurahan	Dana Transfer Umum- Dana Alokasi Umum	2. Penguatan Berkelanjutan Reformasi Struktural Perekonomian yang Berketahanan, Berdaya, dan Bernilai Tambah	Meningkatn ya Pelayanan Penyelamat an dan Evakuasi Korban Bencana	0 Orang 1000 paket	220,000,000	BADAN PENANGGULAN GAN BENCANA DAERAH	
1 05 03 2.04	Penataan Sistem Dasar Penanggulangan Bencana	Jumlah Penduduk yang mengetahui dan memahami tentang regulasi pelayanan informasi rawan bencana	Persen		Persen	7.7 Persen	7.7 Persen	203,141,450	0	0					7.7 Persen	236,000,000		
1 05 03 2.04 02	Penguatan Kelembagaan Bencana Kabupaten/Kota	Jumlah Dokumen Tata Kelola Kelembagaan Bencana Daerah				2 Dokumen	2 Dokumen	42,191,600	0	0	Kab. Tuban, Semua Kecamatan, Semua Kelurahan	Dana Transfer Umum- Dana Alokasi Umum	2. Penguatan Berkelanjutan Reformasi Struktural Perekonomian yang Berketahanan, Berdaya, dan Bernilai Tambah	Tersusunny a Sistem Dasar Penanggula ngan Bencana	2 Dokumen	47,000,000	BADAN PENANGGULAN GAN BENCANA DAERAH	

**Penetapan Perubahan Rencana Kerja Pemerintah Daerah (RKPD)
Kabupaten Tuban
Tahun 2023**

Kode	Urusan/ Bidang Urusan/ Program/ Kegiatan/ Sub Kegiatan	Indikator Program/ Kegiatan/ Sub Kegiatan	Target Akhir Periode RPJMD	Realisasi Capaian RKPD Tahun 2021	Prakiraan Capaian Target RKPD Tahun 2022	Capaian Kinerja dan Kerangka Pendanaan							Kelompok Sasaran	Prakiraan Maju Rencana Tahun 2024		Perangkat Daerah Penanggung Jawab		
						Target 2023		Pagu Indikatif			Lokasi	Sumber Dana		Prioritas			Target	Pagu Indikatif
						Semula	Menjadi	RKPD 2023	APBD 2023	RKPD 2023 Perubahan				Nasional	Daerah			
1.05.03.2.04.03	Kerja Sama antar Lembaga dan Kemitraan dalam Penanggulangan Bencana Kabupaten/Kota	Jumlah Dokumen Kerja Sama antar Lembaga dan Kemitraan dalam Penanggulangan Bencana				2 Dokumen	2 Dokumen	60,005,100	0	0	Kab. Tuban, Tuban, Semua Kelurahan	Dana Transfer Umum-Dana Alokasi Umum	2. Penguatan Berkelanjutan Reformasi Struktural Perekonomian yang Berketahanan, Berdaya, dan Bernilai Tambah	Tersusunnya Sistem Dasar Penanggulangan Bencana	2 Dokumen	68,000,000	BADAN PENANGGULANGAN BENCANA DAERAH	
1.05.03.2.04.05	Pembinaan dan Pengawasan Penyelenggaraan Penanggulangan Bencana	Jumlah Laporan Hasil Binwas Penyelenggaraan Penanggulangan Bencana				2 Laporan	2 Laporan	100,944,750	0	0	Kab. Tuban, Semua Kecamatan, Semua Kelurahan	Dana Transfer Umum-Dana Alokasi Umum	2. Penguatan Berkelanjutan Reformasi Struktural Perekonomian yang Berketahanan, Berdaya, dan Bernilai Tambah	Tersusunnya Sistem Dasar Penanggulangan Bencana	2 Laporan	121,000,000	BADAN PENANGGULANGAN BENCANA DAERAH	
TOTAL								8,768,683,146	9,735,393,057	8,833,339,269						8,085,292,367		

**Penetapan Perubahan Rencana Kerja Pemerintah Daerah (RKPD)
Kabupaten Tuban
Tahun 2023**

Kode	Urusan/ Bidang Urusan/ Program/ Kegiatan/ Sub Kegiatan	Indikator Program/ Kegiatan/ Sub Kegiatan	Target Akhir Periode RPJMD	Realisasi Capaian RKPD Tahun 2021	Prakiraan Capaian Target RKPD Tahun 2022	Capaian Kinerja dan Kerangka Pendanaan							Kelompok Sasaran	Prakiraan Maju Rencana Tahun 2024		Perangkat Daerah Penanggung Jawab						
						Target 2023		Pagu Indikatif			Lokasi	Sumber Dana		Prioritas			Target	Pagu Indikatif				
						Semula	Menjadi	RKPD 2023	APBD 2023	RKPD 2023 Perubahan				Nasional	Daerah							
1						URUSAN PEMERINTAHAN WAJIB YANG BERKAITAN DENGAN PELAYANAN DASAR																
1	06								27,041,472,130	33,337,429,799	34,129,595,882			28,821,253,242								
1	06	01				PROGRAM PENUNJANG URUSAN PEMERINTAHAN DAERAH KABUPATEN/KOT A	Nilai AKIP Perangkat Daerah Nilai AKIP Perangkat Daerah	Poin Poin		Poin Poin	80.50 Poin 80.50 Poin 82 Poin	7,768,582,838	8,628,694,107	7,884,307,949		80.50 Poin 82 Poin	9,509,883,762					
1	06	01	2.01			Perencanaan, Penggangan, dan Evaluasi Kinerja Perangkat Daerah	Jumlah Dokumen Perencanaan, Penggangan dan Evaluasi yang Tersusun	Dokumen		Dokumen	9 Dokumen 9 Dokumen	53,843,000	53,842,950	58,369,700		9 Dokumen	45,843,000					
1	06	01	2.01	01		Penyusunan Dokumen Perencanaan Perangkat Daerah	Jumlah Dokumen Perencanaan Perangkat Daerah				3 Dokumen 3 Dokumen	28,779,000	28,778,950	29,114,450	Kab. Tuban, Tuban, Latsari	Dana Transfer Umum- Dana Alokasi Umum	Memperkuat Ketahanan Ekonomi Untuk Pertumbuhan Yang Berkualitas dan Berkeadilan	4. Perwujudan Kualitas dan Kinerja ASN Sesuai Tuntutan Ekologis Struktur yang Sederhana, Tata Kelola yang Terintegrasi Berbasis Elektronik, Dan Transformasi Pelayanan yang Adaptif	Akuntabilita s Kinerja pada Dinas Sosial P3A PMD Kab. Tuban	3 Dokumen	24,779,000	DINAS SOSIAL, PEMBERDAYAAN PEREMPUAN DAN PERLINDUNGAN ANAK, SERTA PEMBERDAYAAN MASYARAKAT DAN DESA
1	06	01	2.01	06		Koordinasi dan Penyusunan Laporan Capaian Kinerja dan Ikhtisar Realisasi Kinerja SKPD	Jumlah Laporan Capaian Kinerja dan Ikhtisar Realisasi Kinerja SKPD dan Laporan Hasil Koordinasi Penyusunan Laporan Capaian Kinerja dan Ikhtisar Realisasi Kinerja SKPD				2 Laporan 2 Laporan	5,915,000	5,915,000	5,332,500	Kab. Tuban, Tuban, Latsari	Dana Transfer Umum- Dana Alokasi Umum	Memperkuat Ketahanan Ekonomi Untuk Pertumbuhan Yang Berkualitas dan Berkeadilan	4. Perwujudan Kualitas dan Kinerja ASN Sesuai Tuntutan Ekologis Struktur yang Sederhana, Tata Kelola yang Terintegrasi Berbasis Elektronik, Dan Transformasi Pelayanan yang Adaptif	Akuntabilita s Kinerja pada Dinas Sosial P3A PMD Kab. Tuban	2 Laporan	3,915,000	DINAS SOSIAL, PEMBERDAYAAN PEREMPUAN DAN PERLINDUNGAN ANAK, SERTA PEMBERDAYAAN MASYARAKAT DAN DESA
1	06	01	2.01	07		Evaluasi Kinerja Perangkat Daerah	Jumlah Laporan Evaluasi Kinerja Perangkat Daerah				4 Laporan 4 Laporan	19,149,000	19,149,000	23,922,750	Kab. Tuban, Tuban, Latsari	Dana Transfer Umum- Dana Alokasi Umum	Memperkuat Ketahanan Ekonomi Untuk Pertumbuhan Yang Berkualitas dan Berkeadilan	4. Perwujudan Kualitas dan Kinerja ASN Sesuai Tuntutan Ekologis Struktur yang Sederhana, Tata Kelola yang Terintegrasi Berbasis Elektronik, Dan Transformasi Pelayanan yang Adaptif	Akuntabilita s Kinerja pada Dinas Sosial P3A PMD Kab. Tuban	4 Laporan	17,149,000	DINAS SOSIAL, PEMBERDAYAAN PEREMPUAN DAN PERLINDUNGAN ANAK, SERTA PEMBERDAYAAN MASYARAKAT DAN DESA

**Penetapan Perubahan Rencana Kerja Pemerintah Daerah (RKPD)
Kabupaten Tuban
Tahun 2023**

Kode	Urusan/ Bidang Urusan/ Program/ Kegiatan/ Sub Kegiatan	Indikator Program/ Kegiatan/ Sub Kegiatan	Target Akhir Periode RPJMD	Realisasi Capaian RKPD Tahun 2021	Prakiraan Capaian Target RKPD Tahun 2022	Capaian Kinerja dan Kerangka Pendanaan							Kelompok Sasaran	Prakiraan Maju Rencana Tahun 2024		Perangkat Daerah Penanggung Jawab		
						Target 2023		Pagu Indikatif			Lokasi	Sumber Dana		Prioritas			Target	Pagu Indikatif
						Semula	Menjadi	RKPD 2023	APBD 2023	RKPD 2023 Perubahan				Nasional	Daerah			
1 06 01 2.02	Administrasi Keuangan Perangkat Daerah	Jumlah Laporan Keuangan dan Pemeriksaan yang Tersusun	Dokumen		Dokumen	9 Dokumen	9 Dokumen	6,696,778,221	7,639,233,961	6,494,741,787				9 Dokumen	8,449,893,419			
1 06 01 2.02 01	Penyediaan Gaji dan Tunjangan ASN	Jumlah Orang yang Menerima Gaji dan Tunjangan ASN				52 Orang/bulan	52 Orang/bulan	6,202,020,381	7,144,476,161	5,997,184,137	Kab. Tuban, Tuban, Latsari	Dana Transfer Umum- Dana Alokasi Umum	4. Perwujudan Kualitas dan Kinerja ASN Sesuai Tuntutan Ekologis Struktur yang Sederhana, Tata Kelola yang Terintegrasi Berkas Elektronik, Dan Transformasi Pelayanan yang Adaptif	Aparatur pada Dinas Sosial P3A PMD	52 Orang/bulan	7,881,265,579	DINAS SOSIAL, PEMBERDAYAAN PEREMPUAN DAN PERLINDUNGAN ANAK, SERTA PEMBERDAYAAN MASYARAKAT DAN DESA	
1 06 01 2.02 02	Penyediaan Administrasi Pelaksanaan Tugas ASN	Jumlah Dokumen Hasil Penyediaan Administrasi Pelaksanaan Tugas ASN				6 Dokumen	6 Dokumen	478,277,840	478,277,800	481,077,650	Kab. Tuban, Tuban, Latsari	Dana Transfer Umum- Dana Alokasi Umum	4. Perwujudan Kualitas dan Kinerja ASN Sesuai Tuntutan Ekologis Struktur yang Sederhana, Tata Kelola yang Terintegrasi Berkas Elektronik, Dan Transformasi Pelayanan yang Adaptif	Aparatur pada Dinas Sosial P3A PMD	6 Dokumen	552,117,840	DINAS SOSIAL, PEMBERDAYAAN PEREMPUAN DAN PERLINDUNGAN ANAK, SERTA PEMBERDAYAAN MASYARAKAT DAN DESA	
1 06 01 2.02 05	Koordinasi dan Penyusunan Laporan Keuangan Akhir Tahun SKPD	Jumlah Laporan Keuangan Akhir Tahun SKPD dan Laporan Hasil Koordinasi Penyusunan Laporan Keuangan Akhir Tahun SKPD				6 Laporan	6 Laporan	8,225,000	8,225,000	8,225,000	Kab. Tuban, Tuban, Latsari	Dana Transfer Umum- Dana Alokasi Umum	4. Perwujudan Kualitas dan Kinerja ASN Sesuai Tuntutan Ekologis Struktur yang Sederhana, Tata Kelola yang Terintegrasi Berkas Elektronik, Dan Transformasi Pelayanan yang Adaptif	Aparatur pada Dinas Sosial P3A PMD	6 Laporan	8,255,000	DINAS SOSIAL, PEMBERDAYAAN PEREMPUAN DAN PERLINDUNGAN ANAK, SERTA PEMBERDAYAAN MASYARAKAT DAN DESA	
1 06 01 2.02 07	Koordinasi dan Penyusunan Laporan Keuangan Bulanan/ Triwulanan/ Semesteran SKPD	Jumlah Laporan Keuangan Bulanan/ Triwulanan/ Semesteran SKPD dan Laporan Koordinasi Penyusunan Laporan Keuangan Bulanan/Triwulanan/Semesteran SKPD				3 Laporan	3 Laporan	8,255,000	8,255,000	8,255,000	Kab. Tuban, Tuban, Latsari	Dana Transfer Umum- Dana Alokasi Umum	4. Perwujudan Kualitas dan Kinerja ASN Sesuai Tuntutan Ekologis Struktur yang Sederhana, Tata Kelola yang Terintegrasi Berkas Elektronik, Dan Transformasi Pelayanan yang Adaptif	Aparatur pada Dinas Sosial P3A PMD	3 Laporan	8,255,000	DINAS SOSIAL, PEMBERDAYAAN PEREMPUAN DAN PERLINDUNGAN ANAK, SERTA PEMBERDAYAAN MASYARAKAT DAN DESA	

**Penetapan Perubahan Rencana Kerja Pemerintah Daerah (RKPD)
Kabupaten Tuban
Tahun 2023**

Kode	Urusan/ Bidang Urusan/ Program/ Kegiatan/ Sub Kegiatan	Indikator Program/ Kegiatan/ Sub Kegiatan	Target Akhir Periode RPJMD	Realisasi Capaian RKPD Tahun 2021	Prakiraan Capaian Target RKPD Tahun 2022	Capaian Kinerja dan Kerangka Pendanaan							Kelompok Sasaran	Prakiraan Maju Rencana Tahun 2024		Perangkat Daerah Penanggung Jawab		
						Target 2023		Pagu Indikatif			Lokasi	Sumber Dana		Prioritas			Target	Pagu Indikatif
						Semula	Menjadi	RKPD 2023	APBD 2023	RKPD 2023 Perubahan				Nasional	Daerah			
1 06 01 2.05	Administrasi Kepegawaian Perangkat Daerah	Jumlah Layanan Peningkatan Kedisiplinan dan Kompetensi Pegawai	Jenis		Jenis	2 Jenis	2 Jenis	47,700,000	47,700,000	70,600,000					2 Jenis	39,980,000		
1 06 01 2.05 01	Peningkatan Sarana dan Prasarana Disiplin Pegawai	Jumlah Unit Peningkatan Sarana dan Prasarana Disiplin Pegawai				1 Unit	1 Unit	7,700,000	7,700,000	7,700,000	Kab. Tuban, Tuban, Latsari	Dana Transfer Umum- Dana Alokasi Umum	Meningkatkan Sumber Daya Manusia Yang Berkualitas Dan Berdaya Saing	4. Perwujudan Kualitas dan Kinerja ASN Sesuai Tuntutan Ekologis Struktur yang Sederhana, Tata Kelola yang Terintegrasi Berkbasis Elektronik, Dan Transformasi Pelayanan yang Adaptif	Aparatur pada Dinas Sosial P3A Pemdes	1 Unit	7,700,000	DINAS SOSIAL, PEMBERDAYAAN PEREMPUAN DAN PERLINDUNGAN ANAK, SERTA PEMBERDAYAAN MASYARAKAT DAN DESA
1 06 01 2.05 02	Pengadaan Pakaian Dinas beserta Atribut Kelengkapannya	Jumlah Paket Pakaian Dinas beserta Atribut Kelengkapan				77 Paket	77 Paket	40,000,000	40,000,000	62,900,000	Kab. Tuban, Tuban, Latsari	Dana Transfer Umum- Dana Alokasi Umum	Meningkatkan Sumber Daya Manusia Yang Berkualitas Dan Berdaya Saing	4. Perwujudan Kualitas dan Kinerja ASN Sesuai Tuntutan Ekologis Struktur yang Sederhana, Tata Kelola yang Terintegrasi Berkbasis Elektronik, Dan Transformasi Pelayanan yang Adaptif	Aparatur pada Dinas Sosial P3A Pemdes	77 Paket	32,280,000	DINAS SOSIAL, PEMBERDAYAAN PEREMPUAN DAN PERLINDUNGAN ANAK, SERTA PEMBERDAYAAN MASYARAKAT DAN DESA
1 06 01 2.06	Administrasi Umum Perangkat Daerah	Jumlah Layanan Administrasi Umum yang Tersedia	Layanan		Layanan	8 Layanan	8 Layanan	316,150,850	316,150,850	370,352,600					8 Layanan	310,001,450		
1 06 01 2.06 01	Penyediaan Komponen Instalasi Listrik/Penerangan Bangunan Kantor	Jumlah Paket Komponen Instalasi Listrik/Penerangan Bangunan Kantor yang Disediakan				1 Paket	1 Paket	13,043,450	13,043,450	13,492,450	Kab. Tuban, Tuban, Latsari	Dana Transfer Umum- Dana Alokasi Umum	4. Perwujudan Kualitas dan Kinerja ASN Sesuai Tuntutan Ekologis Struktur yang Sederhana, Tata Kelola yang Terintegrasi Berkbasis Elektronik, Dan Transformasi Pelayanan yang Adaptif	Aparatur pada Dinas Sosial P3A PMD	1 Paket	13,045,800	DINAS SOSIAL, PEMBERDAYAAN PEREMPUAN DAN PERLINDUNGAN ANAK, SERTA PEMBERDAYAAN MASYARAKAT DAN DESA	

**Penetapan Perubahan Rencana Kerja Pemerintah Daerah (RKPD)
Kabupaten Tuban
Tahun 2023**

Kode	Urusan/ Bidang Urusan/ Program/ Kegiatan/ Sub Kegiatan	Indikator Program/ Kegiatan/ Sub Kegiatan	Target Akhir Periode RPJMD	Realisasi Capaian RKPD Tahun 2021	Prakiraan Capaian Target RKPD Tahun 2022	Capaian Kinerja dan Kerangka Pendanaan							Kelompok Sasaran	Prakiraan Maju Rencana Tahun 2024		Perangkat Daerah Penanggung Jawab		
						Target 2023		Pagu Indikatif			Lokasi	Sumber Dana		Prioritas			Target	Pagu Indikatif
						Semula	Menjadi	RKPD 2023	APBD 2023	RKPD 2023 Perubahan				Nasional	Daerah			
1.06.01.2.06.02	Penyediaan Peralatan dan Perlengkapan Kantor	Jumlah Paket Peralatan dan Perlengkapan Kantor yang Disediakan				1 Paket	1 Paket	78,496,850	78,496,850	87,964,850	Kab. Tuban, Tuban, Latsari	Dana Transfer Umum-Dana Alokasi Umum	4. Perwujudan Kualitas dan Kinerja ASN Sesuai Tuntutan Ekologis Struktur yang Sederhana, Tata Kelola yang Terintegrasi Berbasis Elektronik, Dan Transformasi Pelayanan yang Adaptif	Aparatur pada Dinas Sosial P3A PMD	1 Paket	78,500,000	DINAS SOSIAL, PEMBERDAYAAN PEREMPUAN DAN PERLINDUNGAN ANAK, SERTA PEMBERDAYAAN MASYARAKAT DAN DESA	
1.06.01.2.06.04	Penyediaan Bahan Logistik Kantor	Jumlah Paket Bahan Logistik Kantor yang Disediakan				1 Paket	1 Paket	122,823,900	122,823,900	121,871,400	Kab. Tuban, Tuban, Latsari	Dana Transfer Umum-Dana Alokasi Umum	4. Perwujudan Kualitas dan Kinerja ASN Sesuai Tuntutan Ekologis Struktur yang Sederhana, Tata Kelola yang Terintegrasi Berbasis Elektronik, Dan Transformasi Pelayanan yang Adaptif	Aparatur pada Dinas Sosial P3A PMD	1 Paket	119,728,500	DINAS SOSIAL, PEMBERDAYAAN PEREMPUAN DAN PERLINDUNGAN ANAK, SERTA PEMBERDAYAAN MASYARAKAT DAN DESA	
1.06.01.2.06.05	Penyediaan Barang Cetak dan Penggandaan	Jumlah Paket Barang Cetak dan Penggandaan yang Disediakan				2 Paket	2 Paket	41,215,150	41,431,150	42,501,400	Kab. Tuban, Tuban, Latsari	Dana Transfer Umum-Dana Alokasi Umum	4. Perwujudan Kualitas dan Kinerja ASN Sesuai Tuntutan Ekologis Struktur yang Sederhana, Tata Kelola yang Terintegrasi Berbasis Elektronik, Dan Transformasi Pelayanan yang Adaptif	Aparatur pada Dinas Sosial P3A PMD	2 Paket	38,731,150	DINAS SOSIAL, PEMBERDAYAAN PEREMPUAN DAN PERLINDUNGAN ANAK, SERTA PEMBERDAYAAN MASYARAKAT DAN DESA	
1.06.01.2.06.06	Penyediaan Bahan Bacaan dan Peraturan Perundang-undangan	Jumlah Dokumen Bahan Bacaan dan Peraturan Perundang-Undangan yang Disediakan				2 Dokumen	2 Dokumen	9,192,000	8,976,000	8,976,000	Kab. Tuban, Tuban, Latsari	Dana Transfer Umum-Dana Alokasi Umum	4. Perwujudan Kualitas dan Kinerja ASN Sesuai Tuntutan Ekologis Struktur yang Sederhana, Tata Kelola yang Terintegrasi Berbasis Elektronik, Dan Transformasi Pelayanan yang Adaptif	Aparatur pada Dinas Sosial P3A PMD	2 Dokumen	8,616,000	DINAS SOSIAL, PEMBERDAYAAN PEREMPUAN DAN PERLINDUNGAN ANAK, SERTA PEMBERDAYAAN MASYARAKAT DAN DESA	

**Penetapan Perubahan Rencana Kerja Pemerintah Daerah (RKPD)
Kabupaten Tuban
Tahun 2023**

Kode	Urusan/ Bidang Urusan/ Program/ Kegiatan/ Sub Kegiatan	Indikator Program/ Kegiatan/ Sub Kegiatan	Target Akhir Periode RPJMD	Realisasi Capaian RKPD Tahun 2021	Prakiraan Capaian Target RKPD Tahun 2022	Capaian Kinerja dan Kerangka Pendanaan							Kelompok Sasaran	Prakiraan Maju Rencana Tahun 2024		Perangkat Daerah Penanggung Jawab		
						Target 2023		Pagu Indikatif			Lokasi	Sumber Dana		Prioritas			Target	Pagu Indikatif
						Semula	Menjadi	RKPD 2023	APBD 2023	RKPD 2023 Perubahan				Nasional	Daerah			
1.06.01.2.06.09	Penyelenggaraan Rapat Koordinasi dan Konsultasi SKPD	Jumlah Laporan Penyelenggaraan Rapat Koordinasi dan Konsultasi SKPD				36 Laporan	36 Laporan	46,854,000	46,854,000	91,021,000	Kab. Tuban, Tuban, Latsari	Dana Transfer Umum-Dana Alokasi Umum	4. Perwujudan Kualitas dan Kinerja ASN Sesuai Tuntutan Ekologis Struktur yang Sederhana, Tata Kelola yang Terintegrasi Berbasis Elektronik, Dan Transformasi Pelayanan yang Adaptif	Aparatur pada Dinas Sosial P3A PMD	36 Laporan	46,854,000	DINAS SOSIAL, PEMBERDAYAAN PEREMPUAN DAN PERLINDUNGAN ANAK, SERTA PEMBERDAYAAN MASYARAKAT DAN DESA	
1.06.01.2.06.10	Penatausahaan Arsip Dinamis pada SKPD	Jumlah Dokumen Penatausahaan Arsip Dinamis pada SKPD				60 Dokumen	60 Dokumen	4,525,500	4,525,500	4,525,500	Kab. Tuban, Tuban, Latsari	Dana Transfer Umum-Dana Alokasi Umum	4. Perwujudan Kualitas dan Kinerja ASN Sesuai Tuntutan Ekologis Struktur yang Sederhana, Tata Kelola yang Terintegrasi Berbasis Elektronik, Dan Transformasi Pelayanan yang Adaptif	Aparatur pada Dinas Sosial P3A PMD	60 Dokumen	4,526,000	DINAS SOSIAL, PEMBERDAYAAN PEREMPUAN DAN PERLINDUNGAN ANAK, SERTA PEMBERDAYAAN MASYARAKAT DAN DESA	
1.06.01.2.07	Pengadaan Barang Milik Daerah Penunjang Urusan Pemerintah Daerah	Jumlah Pengadaan Barang Milik Daerah	Jenis		Jenis	4 Jenis	2 Jenis	40,000,000	6,700,000	115,587,000					2 Jenis	50,000,000		
1.06.01.2.07.06	Pengadaan Peralatan dan Mesin Lainnya	Jumlah Unit Peralatan dan Mesin Lainnya yang Disediakan				5 Unit	5 Unit	40,000,000	6,700,000	115,587,000	Kab. Tuban, Tuban, Latsari	Dana Transfer Umum-Dana Alokasi Umum	4. Perwujudan Kualitas dan Kinerja ASN Sesuai Tuntutan Ekologis Struktur yang Sederhana, Tata Kelola yang Terintegrasi Berbasis Elektronik, Dan Transformasi Pelayanan yang Adaptif	Barang Milik Daerah pada Dinas Sosial P3A Pemdes	5 Unit	50,000,000	DINAS SOSIAL, PEMBERDAYAAN PEREMPUAN DAN PERLINDUNGAN ANAK, SERTA PEMBERDAYAAN MASYARAKAT DAN DESA	
1.06.01.2.08	Penyediaan Jasa Penunjang Urusan Pemerintahan Daerah	Jumlah Jasa Penunjang yang Disediakan	Jenis		Jenis	4 Jenis	4 Jenis	281,089,567	271,264,567	325,775,960					4 Jenis	281,094,852		

**Penetapan Perubahan Rencana Kerja Pemerintah Daerah (RKPD)
Kabupaten Tuban
Tahun 2023**

Kode	Urusan/ Bidang Urusan/ Program/ Kegiatan/ Sub Kegiatan	Indikator Program/ Kegiatan/ Sub Kegiatan	Target Akhir Periode RPJMD	Realisasi Capaian RKPD Tahun 2021	Prakiraan Capaian Target RKPD Tahun 2022	Capaian Kinerja dan Kerangka Pendanaan							Kelompok Sasaran	Prakiraan Maju Rencana Tahun 2024		Perangkat Daerah Penanggung Jawab		
						Target 2023		Pagu Indikatif			Lokasi	Sumber Dana		Prioritas			Target	Pagu Indikatif
						Semula	Menjadi	RKPD 2023	APBD 2023	RKPD 2023 Perubahan				Nasional	Daerah			
1.06.01.2.08.01	Penyediaan Jasa Surat Menyurat	Jumlah Laporan Penyediaan Jasa Surat Menyurat				1 Laporan	1 Laporan	11,670,000	11,670,000	10,050,000	Kab. Tuban, Tuban, Latsari	Dana Transfer Umum-Dana Alokasi Umum	4. Perwujudan Kualitas dan Kinerja ASN Sesuai Tuntutan Ekologis Struktur yang Sederhana, Tata Kelola yang Terintegrasi Berbasis Elektronik, Dan Transformasi Pelayanan yang Adaptif	Aparatur pada Dinas Sosial P3A Pemdes	1 Laporan	11,670,000	DINAS SOSIAL, PEMBERDAYAAN PEREMPUAN DAN PERLINDUNGAN ANAK, SERTA PEMBERDAYAAN MASYARAKAT DAN DESA	
1.06.01.2.08.02	Penyediaan Jasa Komunikasi, Sumber Daya Air dan Listrik	Jumlah Laporan Penyediaan Jasa Komunikasi, Sumber Daya Air dan Listrik yang Disediakan				3 Laporan	3 Laporan	210,737,367	210,737,367	272,660,760	Kab. Tuban, Tuban, Latsari	Dana Transfer Umum-Dana Alokasi Umum	4. Perwujudan Kualitas dan Kinerja ASN Sesuai Tuntutan Ekologis Struktur yang Sederhana, Tata Kelola yang Terintegrasi Berbasis Elektronik, Dan Transformasi Pelayanan yang Adaptif	Aparatur pada Dinas Sosial P3A Pemdes	3 Laporan	210,737,652	DINAS SOSIAL, PEMBERDAYAAN PEREMPUAN DAN PERLINDUNGAN ANAK, SERTA PEMBERDAYAAN MASYARAKAT DAN DESA	
1.06.01.2.08.03	Penyediaan Jasa Peralatan dan Perlengkapan Kantor	Jumlah Laporan Penyediaan Jasa Peralatan dan Perlengkapan Kantor yang Disediakan				2 Laporan	2 Laporan	10,686,900	10,686,900	6,486,900	Kab. Tuban, Tuban, Latsari	Dana Transfer Umum-Dana Alokasi Umum	4. Perwujudan Kualitas dan Kinerja ASN Sesuai Tuntutan Ekologis Struktur yang Sederhana, Tata Kelola yang Terintegrasi Berbasis Elektronik, Dan Transformasi Pelayanan yang Adaptif	Aparatur pada Dinas Sosial P3A Pemdes	2 Laporan	10,687,200	DINAS SOSIAL, PEMBERDAYAAN PEREMPUAN DAN PERLINDUNGAN ANAK, SERTA PEMBERDAYAAN MASYARAKAT DAN DESA	
1.06.01.2.08.04	Penyediaan Jasa Pelayanan Umum Kantor	Jumlah Laporan Penyediaan Jasa Pelayanan Umum Kantor yang Disediakan				1 Laporan	1 Laporan	47,995,300	38,170,300	36,578,300	Kab. Tuban, Tuban, Latsari	Dana Transfer Umum-Dana Alokasi Umum	4. Perwujudan Kualitas dan Kinerja ASN Sesuai Tuntutan Ekologis Struktur yang Sederhana, Tata Kelola yang Terintegrasi Berbasis Elektronik, Dan Transformasi Pelayanan yang Adaptif	Aparatur pada Dinas Sosial P3A Pemdes	1 Laporan	48,000,000	DINAS SOSIAL, PEMBERDAYAAN PEREMPUAN DAN PERLINDUNGAN ANAK, SERTA PEMBERDAYAAN MASYARAKAT DAN DESA	

**Penetapan Perubahan Rencana Kerja Pemerintah Daerah (RKPD)
Kabupaten Tuban
Tahun 2023**

Kode	Urusan/ Bidang Urusan/ Program/ Kegiatan/ Sub Kegiatan	Indikator Program/ Kegiatan/ Sub Kegiatan	Target Akhir Periode RPJMD	Realisasi Capaian RKPD Tahun 2021	Prakiraan Capaian Target RKPD Tahun 2022	Capaian Kinerja dan Kerangka Pendanaan							Kelompok Sasaran	Prakiraan Maju Rencana Tahun 2024		Perangkat Daerah Penanggung Jawab		
						Target 2023		Pagu Indikatif			Lokasi	Sumber Dana		Prioritas			Target	Pagu Indikatif
						Semula	Menjadi	RKPD 2023	APBD 2023	RKPD 2023 Perubahan				Nasional	Daerah			
1 06 01 2.09	Pemeliharaan Barang Milik Daerah Penunjang Urusan Pemerintahan Daerah	Jumlah Pemeliharaan Barang Milik Daerah	Jenis		Jenis	4 Jenis	4 Jenis	333,021,200	293,801,779	448,880,902			4 Jenis	333,071,041				
1 06 01 2.09 02	Penyediaan Jasa Pemeliharaan, Biaya Pemeliharaan, Pajak dan Perizinan Kendaraan Dinas Operasional atau Lapangan	Jumlah Kendaraan Dinas Operasional atau Lapangan yang Dipelihara dan dibayarkan Pajak dan Perizinannya				36 Unit	36 Unit	160,881,400	160,881,377	230,519,500	Kab. Tuban, Tuban, Latsari	Dana Transfer Umum- Dana Alokasi Umum	4. Perwujudan Kualitas dan Kinerja ASN Sesuai Tuntutan Ekologis Struktur yang Sederhana, Tata Kelola yang Terintegrasi Berbasis Elektronik, Dan Transformasi Pelayanan yang Adaptif	Barang Milik Daerah pada Dinas Sosial P3A Pemdes	36 Unit	160,882,041	DINAS SOSIAL, PEMBERDAYAAN PEREMPUAN DAN PERLINDUNGAN ANAK, SERTA PEMBERDAYAAN MASYARAKAT DAN DESA	
1 06 01 2.09 05	Pemeliharaan Mebel	Jumlah Mebel yang Dipelihara				10 Unit	10 Unit	5,959,000	5,959,000	5,200,000	Kab. Tuban, Tuban, Latsari	Dana Transfer Umum- Dana Alokasi Umum	4. Perwujudan Kualitas dan Kinerja ASN Sesuai Tuntutan Ekologis Struktur yang Sederhana, Tata Kelola yang Terintegrasi Berbasis Elektronik, Dan Transformasi Pelayanan yang Adaptif	Barang Milik Daerah pada Dinas Sosial P3A Pemdes	10 Unit	5,989,000	DINAS SOSIAL, PEMBERDAYAAN PEREMPUAN DAN PERLINDUNGAN ANAK, SERTA PEMBERDAYAAN MASYARAKAT DAN DESA	
1 06 01 2.09 06	Pemeliharaan Peralatan dan Mesin Lainnya	Jumlah Peralatan dan Mesin Lainnya yang Dipelihara Jumlah Peralatan dan Mesin Lainnya yang Dipelihara				0 Unit 2 Unit	0 Unit 2 Unit	16,200,000	26,025,000	36,225,000	Kab. Tuban, Tuban, Latsari	Dana Transfer Umum- Dana Alokasi Umum	4. Perwujudan Kualitas dan Kinerja ASN Sesuai Tuntutan Ekologis Struktur yang Sederhana, Tata Kelola yang Terintegrasi Berbasis Elektronik, Dan Transformasi Pelayanan yang Adaptif	Barang Milik Daerah pada Dinas Sosial P3A Pemdes	0 Unit 2 Unit	16,200,000	DINAS SOSIAL, PEMBERDAYAAN PEREMPUAN DAN PERLINDUNGAN ANAK, SERTA PEMBERDAYAAN MASYARAKAT DAN DESA	

**Penetapan Perubahan Rencana Kerja Pemerintah Daerah (RKPD)
Kabupaten Tuban
Tahun 2023**

Kode	Urusan/ Bidang Urusan/ Program/ Kegiatan/ Sub Kegiatan	Indikator Program/ Kegiatan/ Sub Kegiatan	Target Akhir Periode RPJMD	Realisasi Capaian RKPD Tahun 2021	Prakiraan Capaian Target RKPD Tahun 2022	Capaian Kinerja dan Kerangka Pendanaan								Kelompok Sasaran	Prakiraan Maju Rencana Tahun 2024		Perangkat Daerah Penanggung Jawab	
						Target 2023		Pagu Indikatif			Lokasi	Sumber Dana	Prioritas		Target	Pagu Indikatif		
						Semula	Menjadi	RKPD 2023	APBD 2023	RKPD 2023 Perubahan			Nasional					Daerah
1.06.01.2.09.09	Pemeliharaan/Rehabilitasi Gedung Kantor dan Bangunan Lainnya	Jumlah Gedung Kantor dan Bangunan Lainnya yang Dipelihara/Direhabilitasi				4 Unit	4 Unit	149,980,800	100,936,402	176,936,402	Kab. Tuban, Tuban, Latsari	Dana Transfer Umum-Dana Alokasi Umum	4. Perwujudan Kualitas dan Kinerja ASN Sesuai Tuntutan Ekologis Struktur yang Sederhana, Tata Kelola yang Terintegrasi Berbasis Elektronik, Dan Transformasi Pelayanan yang Adaptif	Barang Milik Daerah pada Dinas Sosial P3A Pemdes	4 Unit	150,000,000	DINAS SOSIAL, PEMBERDAYAAN PEREMPUAN DAN PERLINDUNGAN ANAK, SERTA PEMBERDAYAAN MASYARAKAT DAN DESA	
1.06.02	PROGRAM PEMBERDAYAAN SOSIAL	Persentase PSKS yang Aktif dalam Penyelenggaraan Usaha Kesejahteraan Sosial	Persen		Persen	91.5 Persen	91.5 Persen	684,914,000	463,737,350	625,338,300					91.5 Persen	551,035,743		
1.06.02.2.03	Pengembangan Potensi Sumber Kesejahteraan Sosial Daerah Kabupaten/Kota	Jumlah PSKS yang terbina	Jenis		Jenis	4 Jenis	4 Jenis	684,914,000	463,737,350	625,338,300					4 Jenis	551,035,743		
1.06.02.2.03.01	Peningkatan Kemampuan Potensi Pekerja Sosial Masyarakat Kewenangan Kabupaten/Kota	Jumlah Orang Mendapat Peningkatan Kapasitas Pekerja Sosial Masyarakat Kewenangan Kabupaten/Kota				328 Orang	328 Orang	157,984,400	127,736,150	280,937,000	Kab. Tuban, Semua Kecamatan, Semua Kelurahan	Dana Transfer Umum-Dana Alokasi Umum	4. Perwujudan Kualitas dan Kinerja ASN Sesuai Tuntutan Ekologis Struktur yang Sederhana, Tata Kelola yang Terintegrasi Berbasis Elektronik, Dan Transformasi Pelayanan yang Adaptif	Potensi Sumber Kesejahteraan Sosial di Kabupaten Tuban	328 Orang	160,000,000	DINAS SOSIAL, PEMBERDAYAAN PEREMPUAN DAN PERLINDUNGAN ANAK, SERTA PEMBERDAYAAN MASYARAKAT DAN DESA	
1.06.02.2.03.02	Peningkatan Kemampuan Potensi Tenaga Kesejahteraan Sosial Kecamatan Kewenangan Kabupaten/Kota	Jumlah Tenaga Kesejahteraan Sosial Kecamatan Kewenangan Kabupaten/Kota yang Meningkatkan Kapasitasnya Kewenangan Kabupaten/Kota				20 Orang	20 Orang	159,689,600	159,531,200	159,531,200	Kab. Tuban, Semua Kecamatan, Semua Kelurahan	Dana Transfer Umum-Dana Alokasi Umum	4. Perwujudan Kualitas dan Kinerja ASN Sesuai Tuntutan Ekologis Struktur yang Sederhana, Tata Kelola yang Terintegrasi Berbasis Elektronik, Dan Transformasi Pelayanan yang Adaptif	Potensi Sumber Kesejahteraan Sosial di Kabupaten Tuban	20 Orang	161,035,743	DINAS SOSIAL, PEMBERDAYAAN PEREMPUAN DAN PERLINDUNGAN ANAK, SERTA PEMBERDAYAAN MASYARAKAT DAN DESA	

**Penetapan Perubahan Rencana Kerja Pemerintah Daerah (RKPD)
Kabupaten Tuban
Tahun 2023**

Kode	Urusan/ Bidang Urusan/ Program/ Kegiatan/ Sub Kegiatan	Indikator Program/ Kegiatan/ Sub Kegiatan	Target Akhir Periode RPJMD	Realisasi Capaian RKPD Tahun 2021	Prakiraan Capaian Target RKPD Tahun 2022	Capaian Kinerja dan Kerangka Pendanaan									Kelompok Sasaran	Prakiraan Maju Rencana Tahun 2024		Perangkat Daerah Penanggung Jawab
						Target 2023		Pagu Indikatif			Lokasi	Sumber Dana	Prioritas			Target	Pagu Indikatif	
						Semula	Menjadi	RKPD 2023	APBD 2023	RKPD 2023 Perubahan			Nasional	Daerah				
1 06 02 2.03 04	Peningkatan Kemampuan Potensi Sumber Kesejahteraan Sosial Kelembagaan Masyarakat Kewenangan Kabupaten/Kota	Jumlah Lembaga Kesejahteraan Sosial yang Meningkatkan Kapasitasnya Kewenangan Kabupaten/Kota Jumlah Lembaga Kesejahteraan Sosial yang Meningkatkan Kapasitasnya Kewenangan Kabupaten/Kota Jumlah pejuang, perintis kemerdekaan dan jandanya yang menerima tali asih				0 Lembaga 1 Lembaga 56 orang	0 Lembaga 1 Lembaga 56 orang	330,040,000	139,270,000	139,270,000	Kab. Tuban, Semua Kecamatan, Semua Kelurahan	Dana Transfer Umum-Dana Alokasi Umum	4. Perwujudan Kualitas dan Kinerja ASN Sesuai Tuntutan Ekologis Struktur yang Sederhana, Tata Kelola yang Terintegrasi Berbasis Elektronik, Dan Transformasi Pelayanan yang Adaptif	Potensi Sumber Kesejahteraan Sosial di Kabupaten Tuban	0 Lembaga 1 Lembaga 56 orang	200,000,000	DINAS SOSIAL, PEMBERDAYAAN PEREMPUAN DAN PERLINDUNGAN ANAK, SERTA PEMBERDAYAAN MASYARAKAT DAN DESA	
1 06 02 2.03 05	Peningkatan Kemampuan Sumber Daya Manusia dan Penguatan Lembaga Konsultasi Kesejahteraan Keluarga (LK3)	Jumlah Sertifikat yang dari Hasil Peningkatan Sumber Daya Manusia dan Lembaga Konsultasi Kesejahteraan Keluarga (LK3) Kewenangan Kabupaten/Kota				1 Sertifikat	1 Sertifikat	37,200,000	37,200,000	45,600,100	Kab. Tuban, Latsari	Dana Transfer Umum-Dana Alokasi Umum	4. Perwujudan Kualitas dan Kinerja ASN Sesuai Tuntutan Ekologis Struktur yang Sederhana, Tata Kelola yang Terintegrasi Berbasis Elektronik, Dan Transformasi Pelayanan yang Adaptif	Potensi Sumber Kesejahteraan Sosial di Kabupaten Tuban	1 Sertifikat	30,000,000	DINAS SOSIAL, PEMBERDAYAAN PEREMPUAN DAN PERLINDUNGAN ANAK, SERTA PEMBERDAYAAN MASYARAKAT DAN DESA	
1 06 04	PROGRAM REHABILITASI SOSIAL	Persentase PMKS yang memperoleh Pelayanan Rehabilitasi Sosial sesuai Standar	Persen		Persen	98,5 Persen		8,369,170,442	8,330,888,492	8,531,722,476					98,5 Persen	9,145,798,418		
1 06 04 2.01	Rehabilitasi Sosial Dasar Penyandang Disabilitas Terlantar, Anak Terlantar, Lanjut Usia Terlantar, serta Gelandangan Pengemis di Luar Panti Sosial	Persentase Penyandang Disabilitas Terlantar, Anak Terlantar, Lanjut Usia Terlantar serta Gelandangan dan Pengemis yang terpenuhi Kebutuhan Dasarnya	Persen		Persen	100 Persen	100 Persen	8,064,956,792	8,084,777,442	8,112,477,176					100 Persen	8,628,469,818		

**Penetapan Perubahan Rencana Kerja Pemerintah Daerah (RKPD)
Kabupaten Tuban
Tahun 2023**

Kode	Urusan/ Bidang Urusan/ Program/ Kegiatan/ Sub Kegiatan	Indikator Program/ Kegiatan/ Sub Kegiatan	Target Akhir Periode RPJMD	Realisasi Capaian RKPD Tahun 2021	Prakiraan Capaian Target RKPD Tahun 2022	Capaian Kinerja dan Kerangka Pendanaan									Kelompok Sasaran	Prakiraan Maju Rencana Tahun 2024		Perangkat Daerah Penanggung Jawab
						Target 2023		Pagu Indikatif			Lokasi	Sumber Dana	Prioritas			Target	Pagu Indikatif	
						Semula	Menjadi	RKPD 2023	APBD 2023	RKPD 2023 Perubahan			Nasional	Daerah				
1.06.04.2.01.03	Penyediaan Alat Bantu	Jumlah Orang yang Mendapatkan Alat Bantu dan Alat Bantu Peraga Sesuai kebutuhan Kewenangan Kabupaten/Kota				15 Orang	15 Orang	128,785,492	128,747,992	82,192,111	Kab. Tuban, Semua Kecamatan, Semua Kelurahan	Dana Transfer Umum-Dana Alokasi Umum	4. Perwujudan Kualitas dan Kinerja ASN Sesuai Tuntutan Ekologis Struktur yang Sederhana, Tata Kelola yang Terintegrasi Berbasis Elektronik, Dan Transformasi Pelayanan yang Adaptif	Masyarakat di Kabupaten Tuban	15 Orang	10,000,000	DINAS SOSIAL, PEMBERDAYAAN PEREMPUAN DAN PERLINDUNGAN ANAK, SERTA PEMBERDAYAAN MASYARAKAT DAN DESA	
1.06.04.2.01.04	Pemberian Pelayanan Reunifikasi Keluarga	Jumlah Orang yang Mendapatkan Pelayanan Reunifikasi Keluarga Kewenangan Kabupaten/Kota				100 Orang	100 Orang	9,989,700	9,989,550	9,989,550	Kab. Tuban, Semua Kecamatan, Semua Kelurahan	Dana Transfer Umum-Dana Alokasi Umum	4. Perwujudan Kualitas dan Kinerja ASN Sesuai Tuntutan Ekologis Struktur yang Sederhana, Tata Kelola yang Terintegrasi Berbasis Elektronik, Dan Transformasi Pelayanan yang Adaptif	Masyarakat di Kabupaten Tuban	100 Orang	9,999,900	DINAS SOSIAL, PEMBERDAYAAN PEREMPUAN DAN PERLINDUNGAN ANAK, SERTA PEMBERDAYAAN MASYARAKAT DAN DESA	
1.06.04.2.01.05	Pemberian Bimbingan Fisik, Mental, Spiritual, dan Sosial	Jumlah Peserta Bimbingan Fisik, Mental, Spiritual dan Sosial Kewenangan Kabupaten/Kota Jumlah Peserta Bimbingan Fisik, Mental, Spiritual dan Sosial Kewenangan Kabupaten/Kota				3 Kelompok 830 Orang	3 Kelompok 830 Orang	2,314,809,600	2,311,319,700	2,460,575,315	Kab. Tuban, Semua Kecamatan, Semua Kelurahan	Dana Transfer Umum-Dana Alokasi Umum	4. Perwujudan Kualitas dan Kinerja ASN Sesuai Tuntutan Ekologis Struktur yang Sederhana, Tata Kelola yang Terintegrasi Berbasis Elektronik, Dan Transformasi Pelayanan yang Adaptif	Masyarakat di Kabupaten Tuban	3 Kelompok 830 Orang	2,945,108,200	DINAS SOSIAL, PEMBERDAYAAN PEREMPUAN DAN PERLINDUNGAN ANAK, SERTA PEMBERDAYAAN MASYARAKAT DAN DESA	
1.06.04.2.01.08	Pemberian Akses ke Layanan Pendidikan dan Kesehatan Dasar	Jumlah Orang yang Mendapatkan Akses ke Layanan Pendidikan dan Kesehatan Dasar Kewenangan Kabupaten/Kota				50 Orang	50 Orang	11,880,000	11,880,000	11,880,000	Kab. Tuban, Semua Kecamatan, Semua Kelurahan	Dana Transfer Umum-Dana Alokasi Umum	4. Perwujudan Kualitas dan Kinerja ASN Sesuai Tuntutan Ekologis Struktur yang Sederhana, Tata Kelola yang Terintegrasi Berbasis Elektronik, Dan Transformasi Pelayanan yang Adaptif	Masyarakat di Kabupaten Tuban	50 Orang	12,892,800	DINAS SOSIAL, PEMBERDAYAAN PEREMPUAN DAN PERLINDUNGAN ANAK, SERTA PEMBERDAYAAN MASYARAKAT DAN DESA	

**Penetapan Perubahan Rencana Kerja Pemerintah Daerah (RKPD)
Kabupaten Tuban
Tahun 2023**

Kode	Urusan/ Bidang Urusan/ Program/ Kegiatan/ Sub Kegiatan	Indikator Program/ Kegiatan/ Sub Kegiatan	Target Akhir Periode RPJMD	Realisasi Capaian RKPD Tahun 2021	Prakiraan Capaian Target RKPD Tahun 2022	Capaian Kinerja dan Kerangka Pendanaan								Kelompok Sasaran	Prakiraan Maju Rencana Tahun 2024		Perangkat Daerah Penanggung Jawab	
						Target 2023		Pagu Indikatif			Lokasi	Sumber Dana	Prioritas		Target	Pagu Indikatif		
						Semula	Menjadi	RKPD 2023	APBD 2023	RKPD 2023 Perubahan			Nasional					Daerah
1.06.04.2.01.09	Pemberian Layanan Data dan Pengaduan	Jumlah Orang yang Mendapatkan Layanan Data dan Pengaduan Kewenangan Kabupaten/Kota				100 Orang	100 Orang	2,952,000	0	0	Kab. Tuban, Semua Kecamatan, Semua Kelurahan	Dana Transfer Umum-Dana Alokasi Umum	4. Perwujudan Kualitas dan Kinerja ASN Sesuai Tuntutan Ekologis Struktur yang Sederhana, Tata Kelola yang Terintegrasi Berbasis Elektronik, Dan Transformasi Pelayanan yang Adaptif	Masyarakat di Kabupaten Tuban	100 Orang	4,900,000	DINAS SOSIAL, PEMBERDAYAAN PEREMPUAN DAN PERLINDUNGAN ANAK, SERTA PEMBERDAYAAN MASYARAKAT DAN DESA	
1.06.04.2.01.10	Pemberian Layanan Kedaruratan	Jumlah Orang yang Mendapatkan Pelayanan Kedaruratan Kewenangan Kabupaten/Kota				50 Orang	50 Orang	25,336,000	25,336,000	25,336,000	Kab. Tuban, Semua Kecamatan, Semua Kelurahan	Dana Transfer Umum-Dana Alokasi Umum	4. Perwujudan Kualitas dan Kinerja ASN Sesuai Tuntutan Ekologis Struktur yang Sederhana, Tata Kelola yang Terintegrasi Berbasis Elektronik, Dan Transformasi Pelayanan yang Adaptif	Masyarakat di Kabupaten Tuban	50 Orang	4,998,200	DINAS SOSIAL, PEMBERDAYAAN PEREMPUAN DAN PERLINDUNGAN ANAK, SERTA PEMBERDAYAAN MASYARAKAT DAN DESA	
1.06.04.2.02	Rehabilitasi Sosial Penyandang Masalah Kesejahteraan Sosial (PMKS) Lainnya Bukan Korban HIV/AIDS dan NAPZA di Luar Panti Sosial	Persentase pengaduan PMKS melalui Rumah Perlindungan Sosial yang ditindaklanjuti	Persen		Persen	100 Persen	100 Persen	304,213,650	246,111,050	419,245,300					100 Persen	517,328,600		
1.06.04.2.02.01	Pemberian Layanan Data dan Pengaduan	Jumlah Orang yang Mendapatkan Layanan Data dan Pengaduan Kewenangan Kabupaten/Kota				200 Orang	200 Orang	20,248,400	23,197,850	23,197,850	Kab. Tuban, Semua Kecamatan, Semua Kelurahan	Dana Transfer Umum-Dana Alokasi Umum	4. Perwujudan Kualitas dan Kinerja ASN Sesuai Tuntutan Ekologis Struktur yang Sederhana, Tata Kelola yang Terintegrasi Berbasis Elektronik, Dan Transformasi Pelayanan yang Adaptif	Masyarakat di Kabupaten Tuban	200 Orang	25,000,000	DINAS SOSIAL, PEMBERDAYAAN PEREMPUAN DAN PERLINDUNGAN ANAK, SERTA PEMBERDAYAAN MASYARAKAT DAN DESA	

**Penetapan Perubahan Rencana Kerja Pemerintah Daerah (RKPD)
Kabupaten Tuban
Tahun 2023**

Kode	Urusan/ Bidang Urusan/ Program/ Kegiatan/ Sub Kegiatan	Indikator Program/ Kegiatan/ Sub Kegiatan	Target Akhir Periode RPJMD	Realisasi Capaian RKPD Tahun 2021	Prakiraan Capaian Target RKPD Tahun 2022	Capaian Kinerja dan Kerangka Pendanaan								Kelompok Sasaran	Prakiraan Maju Rencana Tahun 2024		Perangkat Daerah Penanggung Jawab	
						Target 2023		Pagu Indikatif			Lokasi	Sumber Dana	Prioritas		Target	Pagu Indikatif		
						Semula	Menjadi	RKPD 2023	APBD 2023	RKPD 2023 Perubahan			Nasional					Daerah
1.06.04.2.02.03	Penyediaan Permakanan	Jumlah Orang yang Mendapatkan Pemenuhan Kebutuhan Permakanan Sesuai dengan Standar Gizi Minimal Kewenangan Kabupaten/Kota				150 Orang	150 Orang	69,625,000	0	0	Kab. Tuban, Tuban, Latsari	Dana Transfer Umum- Dana Alokasi Umum	4. Perwujudan Kualitas dan Kinerja ASN Sesuai Tuntutan Ekologis Struktur yang Sederhana, Tata Kelola yang Terintegrasi Berbasis Elektronik, Dan Transformasi Pelayanan yang Adaptif	Masyarakat di Kabupaten Tuban	150 Orang	69,960,000	DINAS SOSIAL, PEMBERDAYAAN PEREMPUAN DAN PERLINDUNGAN ANAK, SERTA PEMBERDAYAAN MASYARAKAT DAN DESA	
1.06.04.2.02.04	Penyediaan Sandang	Jumlah orang yang Menerima pakaian dan kelengkapan lainnya yang Tersedia dalam 1 tahun Kewenangan Kabupaten/Kota				230 Orang	230 Orang	24,200,000	34,200,000	34,200,000	Kab. Tuban, Tuban, Latsari	Dana Transfer Umum- Dana Alokasi Umum	4. Perwujudan Kualitas dan Kinerja ASN Sesuai Tuntutan Ekologis Struktur yang Sederhana, Tata Kelola yang Terintegrasi Berbasis Elektronik, Dan Transformasi Pelayanan yang Adaptif	Masyarakat di Kabupaten Tuban	230 Orang	25,000,000	DINAS SOSIAL, PEMBERDAYAAN PEREMPUAN DAN PERLINDUNGAN ANAK, SERTA PEMBERDAYAAN MASYARAKAT DAN DESA	
1.06.04.2.02.06	Penyediaan Perbekalan Kesehatan di Luar Panti	Jumlah Orang yang Mendapatkan Pemenuhan Kebutuhan Perbekalan Kesehatan di Luar Panti Kewenangan Kabupaten/Kota				150 Orang	150 Orang	5,720,650	5,720,650	5,720,650	Kab. Tuban, Tuban, Latsari	Dana Transfer Umum- Dana Alokasi Umum	4. Perwujudan Kualitas dan Kinerja ASN Sesuai Tuntutan Ekologis Struktur yang Sederhana, Tata Kelola yang Terintegrasi Berbasis Elektronik, Dan Transformasi Pelayanan yang Adaptif	Masyarakat di Kabupaten Tuban	150 Orang	10,583,300	DINAS SOSIAL, PEMBERDAYAAN PEREMPUAN DAN PERLINDUNGAN ANAK, SERTA PEMBERDAYAAN MASYARAKAT DAN DESA	
1.06.04.2.02.07	Pemberian Bimbingan Fisik, Mental, Spiritual, dan Sosial	Jumlah Peserta Bimbingan Fisik, Mental, Spiritual dan Sosial Kewenangan Kabupaten/Kota				15 Orang	15 Orang	49,103,000	48,789,600	53,989,600	Kab. Tuban, Semanding, Gesing	Dana Transfer Umum- Dana Alokasi Umum	4. Perwujudan Kualitas dan Kinerja ASN Sesuai Tuntutan Ekologis Struktur yang Sederhana, Tata Kelola yang Terintegrasi Berbasis Elektronik, Dan Transformasi Pelayanan yang Adaptif	Masyarakat di Kabupaten Tuban	15 Orang	81,254,200	DINAS SOSIAL, PEMBERDAYAAN PEREMPUAN DAN PERLINDUNGAN ANAK, SERTA PEMBERDAYAAN MASYARAKAT DAN DESA	

**Penetapan Perubahan Rencana Kerja Pemerintah Daerah (RKPD)
Kabupaten Tuban
Tahun 2023**

Kode	Urusan/ Bidang Urusan/ Program/ Kegiatan/ Sub Kegiatan	Indikator Program/ Kegiatan/ Sub Kegiatan	Target Akhir Periode RPJMD	Realisasi Capaian RKPD Tahun 2021	Prakiraan Capaian Target RKPD Tahun 2022	Capaian Kinerja dan Kerangka Pendanaan									Kelompok Sasaran	Prakiraan Maju Rencana Tahun 2024		Perangkat Daerah Penanggung Jawab
						Target 2023		Pagu Indikatif			Lokasi	Sumber Dana	Prioritas			Target	Pagu Indikatif	
						Semula	Menjadi	RKPD 2023	APBD 2023	RKPD 2023 Perubahan			Nasional	Daerah				
1.06.04.2.02.08	Pemberian Bimbingan Sosial kepada Keluarga Penyandang Masalah Kesejahteraan Sosial (PMKS) Lainnya Bukan Korban HIV/AIDS dan NAPZA	Jumlah Peserta dalam Pemberian Bimbingan Sosial kepada Keluarga Penyandang Masalah Kesejahteraan Sosial (PMKS) Lainnya Bukan Korban HIV/AIDS dan NAPZA Kewenangan Kabupaten/Kota Jumlah Peserta dalam Pemberian Bimbingan Sosial kepada Keluarga Penyandang Masalah Kesejahteraan Sosial (PMKS) Lainnya Bukan Korban HIV/AIDS dan NAPZA Kewenangan Kabupaten/Kota				0 Orang 5 Kelompok	0 Orang 5 Kelompok	0	0	0	Kab. Tuban, Semua Kecamatan, Semua Kelurahan	Dana Transfer Umum-Dana Alokasi Umum	4. Perwujudan Kualitas dan Kinerja ASN Sesuai Tuntutan Ekologis Struktur yang Sederhana, Tata Kelola yang Terintegrasi Berbasis Elektronik, Dan Transformasi Pelayanan yang Adaptif	Masyarakat di Kabupaten Tuban	0 Orang 5 Kelompok	105,429,500	DINAS SOSIAL, PEMBERDAYAAN PEREMPUAN DAN PERLINDUNGAN ANAK, SERTA PEMBERDAYAAN MASYARAKAT DAN DESA	
1.06.04.2.02.09	Fasilitasi Pembuatan Nomor Induk Kependudukan, Akta Kelahiran, Surat Nikah, dan Kartu Identitas Anak	Jumlah Orang yang Membutuhkan Pembuatan Nomor Induk Kependudukan, Kartu Tanda Penduduk, Akta Kelahiran, Surat Nikah, dan/atau Identitas Anak bagi Penyandang Masalah Kesejahteraan Sosial (PMKS) Lainnya di Luar HIV/AIDS Kewenangan Kabupaten/Kota				100 Orang	100 Orang	13,551,000	13,547,850	13,547,850	Kab. Tuban, Semua Kecamatan, Semua Kelurahan	Dana Transfer Umum-Dana Alokasi Umum	4. Perwujudan Kualitas dan Kinerja ASN Sesuai Tuntutan Ekologis Struktur yang Sederhana, Tata Kelola yang Terintegrasi Berbasis Elektronik, Dan Transformasi Pelayanan yang Adaptif	Masyarakat di Kabupaten Tuban	100 Orang	19,745,000	DINAS SOSIAL, PEMBERDAYAAN PEREMPUAN DAN PERLINDUNGAN ANAK, SERTA PEMBERDAYAAN MASYARAKAT DAN DESA	
1.06.04.2.02.10	Pemberian Akses ke Layanan Pendidikan dan Kesehatan Dasar	Jumlah Orang yang Mendapatkan Akses ke Layanan Pendidikan dan Kesehatan Dasar Kewenangan Kabupaten/Kota				50 Orang	50 Orang	18,250,000	18,250,000	138,146,500	Kab. Tuban, Semua Kecamatan, Semua Kelurahan	Dana Transfer Umum-Dana Alokasi Umum	4. Perwujudan Kualitas dan Kinerja ASN Sesuai Tuntutan Ekologis Struktur yang Sederhana, Tata Kelola yang Terintegrasi Berbasis Elektronik, Dan Transformasi Pelayanan yang Adaptif	Masyarakat di Kabupaten Tuban	50 Orang	24,932,000	DINAS SOSIAL, PEMBERDAYAAN PEREMPUAN DAN PERLINDUNGAN ANAK, SERTA PEMBERDAYAAN MASYARAKAT DAN DESA	
1.06.04.2.02.11	Pemberian Pelayanan Penelusuran Keluarga	Jumlah Orang yang Mendapatkan Pelayanan Penelusuran Keluarga Kewenangan Kabupaten/Kota				50 Orang	50 Orang	14,885,600	14,885,600	14,885,600	Kab. Tuban, Semua Kecamatan, Semua Kelurahan	Dana Transfer Umum-Dana Alokasi Umum	4. Perwujudan Kualitas dan Kinerja ASN Sesuai Tuntutan Ekologis Struktur yang Sederhana, Tata Kelola yang Terintegrasi Berbasis Elektronik, Dan Transformasi Pelayanan yang Adaptif	Masyarakat di Kabupaten Tuban	50 Orang	15,434,000	DINAS SOSIAL, PEMBERDAYAAN PEREMPUAN DAN PERLINDUNGAN ANAK, SERTA PEMBERDAYAAN MASYARAKAT DAN DESA	

**Penetapan Perubahan Rencana Kerja Pemerintah Daerah (RKPD)
Kabupaten Tuban
Tahun 2023**

Kode	Urusan/ Bidang Urusan/ Program/ Kegiatan/ Sub Kegiatan	Indikator Program/ Kegiatan/ Sub Kegiatan	Target Akhir Periode RPJMD	Realisasi Capaian RKPD Tahun 2021	Prakiraan Capaian Target RKPD Tahun 2022	Capaian Kinerja dan Kerangka Pendanaan									Kelompok Sasaran	Prakiraan Maju Rencana Tahun 2024		Perangkat Daerah Penanggung Jawab
						Target 2023		Pagu Indikatif			Lokasi	Sumber Dana	Prioritas			Target	Pagu Indikatif	
						Semula	Menjadi	RKPD 2023	APBD 2023	RKPD 2023 Perubahan			Nasional	Daerah				
1 06 04 2.02 12	Pemberian Pelayanan Reunifikasi Keluarga	Jumlah Orang yang Mendapatkan Pelayanan Reunifikasi Keluarga Kewenangan Kabupaten/Kota				100 Orang	100 Orang	13,630,000	13,629,200	13,629,200	Kab. Tuban, Semua Kecamatan, Semua Kelurahan	Dana Transfer Umum-Dana Alokasi Umum	4. Perwujudan Kualitas dan Kinerja ASN Sesuai Tuntutan Ekologis Struktur yang Sederhana, Tata Kelola yang Terintegrasi Berbasis Elektronik, Dan Transformasi Pelayanan yang Adaptif	Masyarakat di Kabupaten Tuban	100 Orang	20,112,600	DINAS SOSIAL, PEMBERDAYAAN PEREMPUAN DAN PERLINDUNGAN ANAK, SERTA PEMBERDAYAAN MASYARAKAT DAN DESA	
1 06 04 2.02 13	Pemberian Layanan Rujukan	Jumlah Orang Mendapatkan Layanan Rujukan Kewenangan Kabupaten/Kota				100 Orang	100 Orang	25,400,000	25,398,250	41,509,250	Kab. Tuban, Semua Kecamatan, Semua Kelurahan	Dana Transfer Umum-Dana Alokasi Umum	4. Perwujudan Kualitas dan Kinerja ASN Sesuai Tuntutan Ekologis Struktur yang Sederhana, Tata Kelola yang Terintegrasi Berbasis Elektronik, Dan Transformasi Pelayanan yang Adaptif	Masyarakat di Kabupaten Tuban	100 Orang	49,998,000	DINAS SOSIAL, PEMBERDAYAAN PEREMPUAN DAN PERLINDUNGAN ANAK, SERTA PEMBERDAYAAN MASYARAKAT DAN DESA	
1 06 04 2.02 14	Kerja Sama antar Lembaga dan Kemitraan dalam Pelaksanaan Rehabilitasi Sosial Kabupaten/Kota	Jumlah Dokumen Hasil Koordinasi dan Kerja Sama antar Lembaga dan Kemitraan dalam Pelaksanaan Rehabilitasi Sosial Kabupaten/Kota				1 Dokumen	1 Dokumen	49,600,000	48,492,050	80,418,800	Kab. Tuban, Semua Kecamatan, Semua Kelurahan	Dana Transfer Umum-Dana Alokasi Umum	4. Perwujudan Kualitas dan Kinerja ASN Sesuai Tuntutan Ekologis Struktur yang Sederhana, Tata Kelola yang Terintegrasi Berbasis Elektronik, Dan Transformasi Pelayanan yang Adaptif	Masyarakat di Kabupaten Tuban	1 Dokumen	69,880,000	DINAS SOSIAL, PEMBERDAYAAN PEREMPUAN DAN PERLINDUNGAN ANAK, SERTA PEMBERDAYAAN MASYARAKAT DAN DESA	
1 06 05	PROGRAM PERLINDUNGAN DAN JAMINAN SOSIAL	Persentase PMKS yang memperoleh perlindungan dan jaminan sosial	Persen		Persen	93 Persen	93 Persen	9,996,523,750	15,691,829,150	16,865,946,457					93 Persen	9,372,270,000		
1 06 05 2.02	Pengelolaan Data Fakir Miskin Cakupan Daerah Kabupaten/Kota	Persentase Pemutakhiran Data untuk Perlindungan dan Jaminan Sosial	Persen		Persen	100 Persen	100 Persen	9,996,523,750	15,691,829,150	16,865,946,457					100 Persen	9,372,270,000		

**Penetapan Perubahan Rencana Kerja Pemerintah Daerah (RKPD)
Kabupaten Tuban
Tahun 2023**

Kode	Urusan/ Bidang Urusan/ Program/ Kegiatan/ Sub Kegiatan	Indikator Program/ Kegiatan/ Sub Kegiatan	Target Akhir Periode RPJMD	Realisasi Capaian RKPD Tahun 2021	Prakiraan Capaian Target RKPD Tahun 2022	Capaian Kinerja dan Kerangka Pendanaan									Kelompok Sasaran	Prakiraan Maju Rencana Tahun 2024		Perangkat Daerah Penanggung Jawab	
						Target 2023		Pagu Indikatif			Lokasi	Sumber Dana	Prioritas			Target	Pagu Indikatif		
						Semula	Menjadi	RKPD 2023	APBD 2023	RKPD 2023 Perubahan			Nasional	Daerah					
1.06.05.2.02.01	Pendataan Fakir Miskin Cakupan Daerah Kabupaten/Kota	Jumlah Fakir Miskin Cakupan Daerah Kabupaten/Kota yang Didata					642372 Jiwa	642372 Jiwa	688,600,000	685,600,000	582,642,000	Kab. Tuban, Semua Kecamatan, Semua Kelurahan	Dana Transfer Umum-Dana Alokasi Umum	Meningkatkan Sumber Daya Manusia Yang Berkualitas Dan Berdaya Saing	4. Perwujudan Kualitas dan Kinerja ASN Sesuai Tuntutan Ekologis Struktur yang Sederhana, Tata Kelola yang Terintegrasi Berbasis Elektronik, Dan Transformasi Pelayanan yang Adaptif	Masyarakat di Kabupaten Tuban	642372 Jiwa	700,000,000	DINAS SOSIAL, PEMBERDAYAAN PEREMPUAN DAN PERLINDUNGAN ANAK, SERTA PEMBERDAYAAN MASYARAKAT DAN DESA
1.06.05.2.02.02	Pengelolaan Data Fakir Miskin Cakupan Daerah Kabupaten/Kota	Jumlah Keluarga yang Mendapatkan Pengentasan Fakir Miskin Kabupaten/Kota					49091 Keluarga	49091 Keluarga	200,000,000	188,625,000	261,513,200	Kab. Tuban, Semua Kecamatan, Semua Kelurahan	Dana Transfer Umum-Dana Alokasi Umum	Meningkatkan Sumber Daya Manusia Yang Berkualitas Dan Berdaya Saing	4. Perwujudan Kualitas dan Kinerja ASN Sesuai Tuntutan Ekologis Struktur yang Sederhana, Tata Kelola yang Terintegrasi Berbasis Elektronik, Dan Transformasi Pelayanan yang Adaptif	Masyarakat di Kabupaten Tuban	49091 Keluarga	200,000,000	DINAS SOSIAL, PEMBERDAYAAN PEREMPUAN DAN PERLINDUNGAN ANAK, SERTA PEMBERDAYAAN MASYARAKAT DAN DESA
1.06.05.2.02.03	Fasilitasi Bantuan Sosial Kesejahteraan Keluarga	Jumlah Keluarga Penerima Manfaat (KPM) yang Mendapatkan Bantuan Sosial Kesejahteraan Keluarga Kewenangan Kabupaten/Kota					3897 Keluarga	3897 Keluarga	9,107,923,750	14,817,604,150	16,021,791,257	Kab. Tuban, Semua Kecamatan, Semua Kelurahan	Dana Transfer Umum-Dana Alokasi Umum DBH Cukai Hasil Tembakau (CHT)	Meningkatkan Sumber Daya Manusia Yang Berkualitas Dan Berdaya Saing	4. Perwujudan Kualitas dan Kinerja ASN Sesuai Tuntutan Ekologis Struktur yang Sederhana, Tata Kelola yang Terintegrasi Berbasis Elektronik, Dan Transformasi Pelayanan yang Adaptif	Masyarakat di Kabupaten Tuban	3897 Keluarga	8,472,270,000	DINAS SOSIAL, PEMBERDAYAAN PEREMPUAN DAN PERLINDUNGAN ANAK, SERTA PEMBERDAYAAN MASYARAKAT DAN DESA
1.06.06	PROGRAM PENANGANAN BENCANA	Persentase Korban Bencana Alam dan Sosial yang terpenuhi kebutuhan dasarnya pada saat dan setelah tanggap darurat bencana daerah Kabupaten / Kota	Persen		Persen		100 Persen	100 Persen	161,849,000	161,849,000	161,849,000						100 Persen	169,977,193	
1.06.06.2.01	Perlindungan Sosial Korban Bencana Alam dan Sosial Kabupaten/Kota	Persentase korban bencana alam dan bencana sosial yang memperoleh pemenuhan kebutuhan pangan harian pasca bencana	Persen		Persen		100 Persen	100 Persen	28,449,000	28,449,000	28,449,000						100 Persen	30,000,000	

**Penetapan Perubahan Rencana Kerja Pemerintah Daerah (RKPD)
Kabupaten Tuban
Tahun 2023**

Kode	Urusan/ Bidang Urusan/ Program/ Kegiatan/ Sub Kegiatan	Indikator Program/ Kegiatan/ Sub Kegiatan	Target Akhir Periode RPJMD	Realisasi Capaian RKPD Tahun 2021	Prakiraan Capaian Target RKPD Tahun 2022	Capaian Kinerja dan Kerangka Pendanaan								Kelompok Sasaran	Prakiraan Maju Rencana Tahun 2024		Perangkat Daerah Penanggung Jawab		
						Target 2023		Pagu Indikatif			Lokasi	Sumber Dana	Prioritas		Target	Pagu Indikatif			
						Semula	Menjadi	RKPD 2023	APBD 2023	RKPD 2023 Perubahan			Nasional					Daerah	
1.06.06.2.01.01	Penyediaan Makanan	Jumlah Orang yang Mendapatkan Permakanan 3x1 Hari dalam Masa Tanggap Darurat (Pengungsian) Kewenangan Kabupaten/Kota				35000 Orang	35000 Orang	28,449,000	28,449,000	28,449,000	Kab. Tuban, Semua Kecamatan, Semua Kelurahan	Dana Transfer Umum-Dana Alokasi Umum	Meningkatkan Sumber Daya Manusia Yang Berkualitas Dan Berdaya Saing	4. Perwujudan Kualitas dan Kinerja ASN Sesuai Tuntutan Ekologis Struktur yang Sederhana, Tata Kelola yang Terintegrasi Berbasis Elektronik, Dan Transformasi Pelayanan yang Adaptif	Masyarakat di Kabupaten Tuban	35000 Orang	30,000,000	DINAS SOSIAL, PEMBERDAYAAN PEREMPUAN DAN PERLINDUNGAN ANAK, SERTA PEMBERDAYAAN MASYARAKAT DAN DESA	
1.06.06.2.02	Penyelenggaraan Pemberdayaan Masyarakat Terhadap Kesiapsiagaan Bencana Kabupaten/Kota	Jumlah Pilar Sosial yang Terlatih	Kelompok		Kelompok	2 Kelompok	2 Kelompok	133,400,000	133,400,000	133,400,000						2 Kelompok	139,977,193		
1.06.06.2.02.02	Koordinasi, Sosialisasi dan Pelaksanaan Taruna Siaga Bencana	Jumlah Orang yang Melaksanakan Koordinasi, Sosialisasi dan Pelaksanaan Taruna Siaga Bencana Kewenangan Kabupaten/Kota				68 Orang	68 Orang	133,400,000	133,400,000	133,400,000	Kab. Tuban, Semua Kecamatan, Semua Kelurahan	Dana Transfer Umum-Dana Alokasi Umum	4. Perwujudan Kualitas dan Kinerja ASN Sesuai Tuntutan Ekologis Struktur yang Sederhana, Tata Kelola yang Terintegrasi Berbasis Elektronik, Dan Transformasi Pelayanan yang Adaptif	Masyarakat di Kabupaten Tuban	68 Orang	139,977,193	DINAS SOSIAL, PEMBERDAYAAN PEREMPUAN DAN PERLINDUNGAN ANAK, SERTA PEMBERDAYAAN MASYARAKAT DAN DESA		
1.06.07	PROGRAM PENGELOLAAN TAMAN MAKAM PAHLAWAN	Persentase Taman Makam Pahlawan Nasional Kabupaten yang Terpelihara	Persen		Persen	100 Persen	100 Persen	60,432,100	60,431,700	60,431,700						100 Persen	72,288,126		
1.06.07.2.01	Pemeliharaan Taman Makam Pahlawan Nasional Kabupaten/Kota	Besaran Taman Makam Pahlawan yang Terpelihara	Persen		Persen	100 Persen	100 Persen	60,432,100	60,431,700	60,431,700						100 Persen	72,288,126		
1.06.07.2.01.02	Pemeliharaan Taman Makam Pahlawan Nasional Kabupaten/Kota	Jumlah Makam yang Terpenuhi Pemeliharaan pada Taman Makam Pahlawan Kabupaten/Kota				1 Makam (TMP)	1 Makam (TMP)	60,432,100	60,431,700	60,431,700	Kab. Tuban, Semanding, Gedongmoro	Dana Transfer Umum-Dana Alokasi Umum	4. Perwujudan Kualitas dan Kinerja ASN Sesuai Tuntutan Ekologis Struktur yang Sederhana, Tata Kelola yang Terintegrasi Berbasis Elektronik, Dan Transformasi Pelayanan yang Adaptif	Taman Makam Pahlawan di Kabupaten Tuban	1 Makam (TMP)	72,288,126	DINAS SOSIAL, PEMBERDAYAAN PEREMPUAN DAN PERLINDUNGAN ANAK, SERTA PEMBERDAYAAN MASYARAKAT DAN DESA		
2	URUSAN PEMERINTAHAN WAJIB YANG TIDAK BERKAITAN DENGAN PELAYANAN DASAR																		

**Penetapan Perubahan Rencana Kerja Pemerintah Daerah (RKPD)
Kabupaten Tuban
Tahun 2023**

Kode	Urusan/ Bidang Urusan/ Program/ Kegiatan/ Sub Kegiatan	Indikator Program/ Kegiatan/ Sub Kegiatan	Target Akhir Periode RPJMD	Realisasi Capaian RKPD Tahun 2021	Prakiraan Capaian Target RKPD Tahun 2022	Capaian Kinerja dan Kerangka Pendanaan									Kelompok Sasaran	Prakiraan Maju Rencana Tahun 2024		Perangkat Daerah Penanggung Jawab
						Target 2023		Pagu Indikatif			Lokasi	Sumber Dana	Prioritas			Target	Pagu Indikatif	
						Semula	Menjadi	RKPD 2023	APBD 2023	RKPD 2023 Perubahan			Nasional	Daerah				
2.08.02.2.02.01	Sosialisasi Peningkatan Partisipasi Perempuan di Bidang Politik, Hukum, Sosial dan Ekonomi	Jumlah Anggota Forum Puspa Sri Huning Jumlah Dokumen Hasil Sosialisasi Peningkatan Partisipasi Perempuan di Bidang Politik, Hukum, Sosial dan Ekonomi Kewenangan Kabupaten/Kota Jumlah Sekolah Perempuan					30 Orang 2 Dokumen 30 Orang	30 Orang 2 Dokumen 30 Orang	67,266,800	67,266,800	67,266,800	Kab. Tuban, Semua Kecamatan, Semua Kelurahan	Dana Transfer Umum-Dana Alokasi Umum	4. Perwujudan Kualitas dan Kinerja ASN Sesuai Tuntutan Ekologis Struktur yang Sederhana, Tata Kelola yang Terintegrasi Berbasis Elektronik, Dan Transformasi Pelayanan yang Adaptif	Perempuan pada Organisasi Kemasyarakatan di Kabupaten Tuban	30 Orang 2 Dokumen 30 Orang	68,957,000	DINAS SOSIAL, PEMBERDAYAAN PEREMPUAN DAN PERLINDUNGAN ANAK, SERTA PEMBERDAYAAN MASYARAKAT DAN DESA
2.08.03	PROGRAM PERLINDUNGAN PEREMPUAN	Rasio kekerasan terhadap perempuan termasuk TPPO (per 100.000 penduduk perempuan)	Poin		Poin	0.006 Poin	0.006 Poin	158,460,000	158,460,000	232,459,200					0.006 Poin	287,420,000		
2.08.03.2.02	Penyediaan Layanan Rujukan Lanjutan bagi Perempuan Korban Kekerasan yang Memerlukan Koordinasi Kewenangan Kabupaten/Kota	Jumlah Peningkatan Kapasitas bagi Penyedia Layanan Perlindungan Perempuan	kali		kali	1 kali	1 kali	158,460,000	158,460,000	113,649,200					1 kali	167,420,000		
2.08.03.2.02.01	Penyediaan Layanan Pengaduan Masyarakat bagi Perempuan Korban Kekerasan Kewenangan Kabupaten/Kota	Jumlah Perempuan Korban Kekerasan termasuk TPPO yang dilayani sesuai standar Jumlah Perempuan Korban Kekerasan Tingkat Kabupaten/Kota yang Mendapatkan Layanan Pengaduan				50 Orang/kurang 50 Orang/kurang	50 Orang/kurang 50 Orang/kurang	158,460,000	158,460,000	113,649,200	Kab. Tuban, Semua Kecamatan, Semua Kelurahan	Dana Transfer Umum-Dana Alokasi Umum	4. Perwujudan Kualitas dan Kinerja ASN Sesuai Tuntutan Ekologis Struktur yang Sederhana, Tata Kelola yang Terintegrasi Berbasis Elektronik, Dan Transformasi Pelayanan yang Adaptif	Perempuan di Kabupaten Tuban	50 Orang/kurang 50 Orang/kurang	167,420,000	DINAS SOSIAL, PEMBERDAYAAN PEREMPUAN DAN PERLINDUNGAN ANAK, SERTA PEMBERDAYAAN MASYARAKAT DAN DESA	
2.08.03.2.03	Penguatan dan Pengembangan Lembaga Penyedia Layanan Perlindungan Perempuan Tingkat Daerah Kabupaten/Kota	Jumlah Perempuan korban kekerasan termasuk TPPO yang dilayani sesuai standar	orang/kurang		orang/kurang	50 orang/kurang	50 orang/kurang	0	0	118,810,000					50 orang/kurang	120,000,000		

**Penetapan Perubahan Rencana Kerja Pemerintah Daerah (RKPD)
Kabupaten Tuban
Tahun 2023**

Kode	Urusan/ Bidang Urusan/ Program/ Kegiatan/ Sub Kegiatan	Indikator Program/ Kegiatan/ Sub Kegiatan	Target Akhir Periode RPJMD	Realisasi Capaian RKPD Tahun 2021	Prakiraan Capaian Target RKPD Tahun 2022	Capaian Kinerja dan Kerangka Pendanaan								Kelompok Sasaran	Prakiraan Maju Rencana Tahun 2024		Perangkat Daerah Penanggung Jawab	
						Target 2023		Pagu Indikatif			Lokasi	Sumber Dana	Prioritas		Target	Pagu Indikatif		
						Semula	Menjadi	RKPD 2023	APBD 2023	RKPD 2023 Perubahan			Nasional					Daerah
2 08 03 2.03 02	Peningkatan Kapasitas Sumber Daya Lembaga Penyedia Layanan Penanganan bagi Perempuan Korban Kekerasan Kewenangan Kabupaten/Kota	Jumlah Satgas PPA yang mendapatkan pelatihan Jumlah sumber Daya Manusia Lembaga Penyedia Layanan Penanganan bagi Perempuan Korban Kekerasan Kewenangan Kabupaten/Kota yang Mendapat Peningkatan Kapasitas				30 Orang	30 Orang 50 Orang	0	0	118,810,000	Kab. Tuban, Tuban, Latsari	Dana Transfer Khusus-Dana Alokasi Khusus Non Fisik	4. Perwujudan Kualitas dan Kinerja ASN Sesuai Tuntutan Ekologis Struktur yang Sederhana, Tata Kelola yang Terintegrasi Berbasis Elektronik, Dan Transformasi Pelayanan yang Adaptif	Perempuan di Kabupaten Tuban	30 Orang 50 Orang	120,000,000	DINAS SOSIAL, PEMBERDAYAAN PEREMPUAN DAN PERLINDUNGAN ANAK, SERTA PEMBERDAYAAN MASYARAKAT DAN DESA	
2 08 04	PROGRAM PENINGKATAN KUALITAS KELUARGA	Persentase Pengaduan pada Puspaga yang Ditindaklanjuti	Persen		Persen	100 Persen	100 Persen	45,469,200	45,551,000	53,351,000					100 Persen	45,470,200		
2 08 04 2.01	Peningkatan Kualitas Keluarga dalam Mewujudkan Kesetaraan Gender (KG) dan Hak Anak Tingkat Daerah Kabupaten/Kota	Jumlah Keluarga yang Dilayani	KK/kurang		KK/kurang	50 KK/kurang	50 KK/kurang	3,034,200	0	0					50 KK/kurang	3,035,200		
2 08 04 2.01 02	Pelaksanaan Komunikasi, Informasi dan Edukasi KG dan Perlindungan Anak bagi Keluarga Kewenangan Kabupaten/Kota	Jumlah Komunikasi, Informasi, Edukasi (KIE) Kesetaraan Gender (KG) dan Perlindungan Anak bagi Keluarga Kewenangan Kabupaten/Kota yang Tersedia				6 Buah	6 Buah	3,034,200	0	0	Kab. Tuban, Semua Kecamatan, Semua Kelurahan	Dana Transfer Umum-Dana Alokasi Umum	4. Perwujudan Kualitas dan Kinerja ASN Sesuai Tuntutan Ekologis Struktur yang Sederhana, Tata Kelola yang Terintegrasi Berbasis Elektronik, Dan Transformasi Pelayanan yang Adaptif	Masyarakat di Kabupaten Tuban	6 Buah	3,035,200	DINAS SOSIAL, PEMBERDAYAAN PEREMPUAN DAN PERLINDUNGAN ANAK, SERTA PEMBERDAYAAN MASYARAKAT DAN DESA	
2 08 04 2.03	Penyediaan Layanan bagi Keluarga dalam Mewujudkan KG dan Hak Anak yang Wilayah Kerjanya dalam Daerah Kabupaten/Kota	Jumlah Keluarga yang Dilayani	KK/kurang		KK/kurang	50 KK/kurang	50 KK/kurang	42,435,000	45,551,000	53,351,000					50 KK/kurang	42,435,000		

**Penetapan Perubahan Rencana Kerja Pemerintah Daerah (RKPD)
Kabupaten Tuban
Tahun 2023**

Kode	Urusan/ Bidang Urusan/ Program/ Kegiatan/ Sub Kegiatan	Indikator Program/ Kegiatan/ Sub Kegiatan	Target Akhir Periode RPJMD	Realisasi Capaian RKPD Tahun 2021	Prakiraan Capaian Target RKPD Tahun 2022	Capaian Kinerja dan Kerangka Pendanaan								Kelompok Sasaran	Prakiraan Maju Rencana Tahun 2024		Perangkat Daerah Penanggung Jawab	
						Target 2023		Pagu Indikatif			Lokasi	Sumber Dana	Prioritas		Target	Pagu Indikatif		
						Semula	Menjadi	RKPD 2023	APBD 2023	RKPD 2023 Perubahan			Nasional					Daerah
2.08.04.2.03.01	Pelaksanaan Penyediaan Layanan Komprehensif bagi Keluarga dalam Mewujudkan KG dan Perlindungan Anak yang Wilayah Kerjanya dalam Daerah Kabupaten/Kota	Jumlah Layanan Komprehensif bagi Keluarga dalam Mewujudkan Kesetaraan Gender (KG) dan Perlindungan Anak yang Wilayah Kerjanya Lingkup Daerah Kabupaten/Kota yang Tersedia				50 Layanan/Kelurahan	50 Layanan/Kelurahan	Kurang 42,435,000	45,551,000	53,351,000	Kab. Tuban, Semua Kecamatan, Semua Kelurahan	Dana Transfer Umum-Dana Alokasi Umum	4. Perwujudan Kualitas dan Kinerja ASN Sesuai Tuntutan Ekologis Struktur yang Sederhana, Tata Kelola yang Terintegrasi Berbasis Elektronik, Dan Transformasi Pelayanan yang Adaptif	Masyarakat di Kabupaten Tuban	50 Layanan	Kurang 42,435,000	DINAS SOSIAL, PEMBERDAYAAN PEREMPUAN DAN PERLINDUNGAN ANAK, SERTA PEMBERDAYAAN MASYARAKAT DAN DESA	
2.08.05	PROGRAM PENGELOLAAN SISTEM DATA GENDER DAN ANAK	Persentase Perangkat Daerah yang Memiliki Data Terpilah Persentase Perangkat Daerah yang Memiliki Data Terpilah	Persen Persen		Persen Persen	70 Persen	100 Persen 70 Persen	153,952,000	153,952,000	231,575,100					100 Persen 70 Persen	153,952,280		
2.08.05.2.01	Pengumpulan, Pengolahan Analisis dan Penyajian Data Gender dan Anak Dalam Kelembagaan Data di Tingkat Daerah Kabupaten/Kota	Jumlah Dokumen Profil yang Tersedia	Dokumen		Dokumen	2 Dokumen	2 Dokumen	153,952,000	153,952,000	231,575,100					2 Dokumen	153,952,280		
2.08.05.2.01.01	Penyediaan Data Gender dan Anak di Kewenangan Kabupaten/Kota	Jumlah Dokumen Data Gender dan Anak Kabupaten/Kota yang Tersedia				2 Dokumen	2 Dokumen	153,952,000	153,952,000	231,575,100	Kab. Tuban, Semua Kecamatan, Semua Kelurahan	Dana Transfer Umum-Dana Alokasi Umum	4. Perwujudan Kualitas dan Kinerja ASN Sesuai Tuntutan Ekologis Struktur yang Sederhana, Tata Kelola yang Terintegrasi Berbasis Elektronik, Dan Transformasi Pelayanan yang Adaptif	Perangkat Daerah di Kabupaten Tuban	2 Dokumen	153,952,280	DINAS SOSIAL, PEMBERDAYAAN PEREMPUAN DAN PERLINDUNGAN ANAK, SERTA PEMBERDAYAAN MASYARAKAT DAN DESA	
2.08.06	PROGRAM PEMENUHAN HAK ANAK (PHA)	Persentase Desa/Kelurahan Layak Anak Persentase Desa/Kelurahan Layak Anak	Persen Persen		Persen Persen	9 Persen	37,5 Persen 9 Persen	171,581,200	182,081,200	155,348,100					37,5 Persen 9 Persen	174,341,251		

**Penetapan Perubahan Rencana Kerja Pemerintah Daerah (RKPD)
Kabupaten Tuban
Tahun 2023**

Kode	Urusan/ Bidang Urusan/ Program/ Kegiatan/ Sub Kegiatan	Indikator Program/ Kegiatan/ Sub Kegiatan	Target Akhir Periode RPJMD	Realisasi Capaian RKPD Tahun 2021	Prakiraan Capaian Target RKPD Tahun 2022	Capaian Kinerja dan Kerangka Pendanaan							Kelompok Sasaran	Prakiraan Maju Rencana Tahun 2024		Perangkat Daerah Penanggung Jawab		
						Target 2023		Pagu Indikatif			Lokasi	Sumber Dana		Prioritas			Target	Pagu Indikatif
						Semula	Menjadi	RKPD 2023	APBD 2023	RKPD 2023 Perubahan				Nasional	Daerah			
2 08 06 2.02	Penguatan dan Pengembangan Lembaga Penyedia Layanan Peningkatan Kualitas Hidup Anak Kewenangan Kabupaten/Kota	Jumlah Anak Korban Kekerasan yang Dilayani	orang/kurang		orang/kurang	50 orang/kurang	50 orang/kurang	171,581,200	182,081,200	155,348,100				50 orang/kurang	174,341,251			
2 08 06 2.02 02	Koordinasi dan Sinkronisasi Pelaksanaan Pendampingan Peningkatan Kualitas Hidup Anak Tingkat Daerah Kabupaten/Kota	Jumlah Dokumen Hasil Koordinasi dan Sinkronisasi Pelaksanaan Peningkatan Kualitas Hidup Anak Kewenangan Kabupaten/Kota Jumlah peningkatan kapasitas forum anak yang dilaksanakan Jumlah peningkatan kapasitas Gugus Tugas KLA yang dilaksanakan Jumlah workshop FA sebagai pelopor dan pelopor yang dilaksanakan Jumlah workshop KLA yang dilaksanakan				60 Dokumen 1 kali 1 kali 1 kali 1 kali	60 Dokumen 1 kali 1 kali 1 kali 1 kali	168,996,200	179,496,200	152,763,100	Kab. Tuban, Semua Kecamatan, Semua Kelurahan	Dana Transfer Umum-Dana Alokasi Umum	Meningkatkan Sumber Daya Manusia Yang Berkualitas Dan Berdaya Saing	4. Perwujudan Kualitas dan Kinerja ASN Sesuai Tuntutan Ekologis Struktur yang Sederhana, Tata Kelola yang Terintegrasi Berbasis Elektronik, Dan Transformasi Pelayanan yang Adaptif	Anak di Kabupaten Tuban	60 Dokumen 1 kali 1 kali 1 kali 1 kali	171,756,251	DINAS SOSIAL, PEMBERDAYAAN PEREMPUAN DAN PERLINDUNGAN ANAK, SERTA PEMBERDAYAAN MASYARAKAT DAN DESA
2 08 06 2.02 03	Pengembangan Komunikasi, Informasi dan Edukasi Pemenuhan Hak Anak bagi Lembaga Penyedia Layanan Peningkatan Kualitas Hidup Anak Tingkat Daerah Kabupaten/Kota	Jumlah Dokumen Komunikasi Informasi dan Edukasi (KIE) Pemenuhan Hak Anak bagi Lembaga Penyedia Layanan Peningkatan Kualitas Hidup Anak Kewenangan Kabupaten/Kota Jumlah Komunikasi Informasi dan Edukasi (KIE) Pemenuhan Hak Anak bagi Lembaga Penyedia Layanan Peningkatan Kualitas Hidup Anak Kewenangan Kabupaten/Kota				2 Dokumen 2 Dokumen	2 Dokumen 2 Dokumen	2,585,000	2,585,000	2,585,000	Kab. Tuban, Semua Kecamatan, Semua Kelurahan	Dana Transfer Umum-Dana Alokasi Umum	Meningkatkan Sumber Daya Manusia Yang Berkualitas Dan Berdaya Saing	4. Perwujudan Kualitas dan Kinerja ASN Sesuai Tuntutan Ekologis Struktur yang Sederhana, Tata Kelola yang Terintegrasi Berbasis Elektronik, Dan Transformasi Pelayanan yang Adaptif	Anak di Kabupaten Tuban	2 Dokumen 2 Dokumen	2,585,000	DINAS SOSIAL, PEMBERDAYAAN PEREMPUAN DAN PERLINDUNGAN ANAK, SERTA PEMBERDAYAAN MASYARAKAT DAN DESA
2 08 07	PROGRAM PERLINDUNGAN KHUSUS ANAK	Persentase Anak Korban Kekerasan yang ditangani instansi terkait kabupaten	Persen		Persen	100 Persen	100 Persen	156,018,200	155,743,200	111,950,000				100 Persen	166,078,340			

**Penetapan Perubahan Rencana Kerja Pemerintah Daerah (RKPD)
Kabupaten Tuban
Tahun 2023**

Kode	Urusan/ Bidang Urusan/ Program/ Kegiatan/ Sub Kegiatan	Indikator Program/ Kegiatan/ Sub Kegiatan	Target Akhir Periode RPJMD	Realisasi Capaian RKPD Tahun 2021	Prakiraan Capaian Target RKPD Tahun 2022	Capaian Kinerja dan Kerangka Pendanaan							Kelompok Sasaran	Prakiraan Maju Rencana Tahun 2024		Perangkat Daerah Penanggung Jawab		
						Target 2023		Pagu Indikatif			Lokasi	Sumber Dana		Prioritas			Target	Pagu Indikatif
						Semula	Menjadi	RKPD 2023	APBD 2023	RKPD 2023 Perubahan				Nasional	Daerah			
2 08 07 2.02	Penyediaan Layanan bagi Anak yang Memerlukan Perlindungan Khusus yang Memerlukan Koordinasi Tingkat Daerah Kabupaten/Kota	Jumlah Anak Korban Kekerasan yang Dilayani	orang/kurang		orang/kurang	50 orang/kurang	50 orang/kurang	156,018,200	155,743,200	111,950,000					50 orang/kurang	166,078,340		
2 08 07 2.02 01	Penyediaan Layanan Pengaduan Masyarakat bagi Anak yang Memerlukan Perlindungan Khusus Tingkat Daerah Kabupaten/Kota	Jumlah Anak korban kekerasan yang dilayani Jumlah Anak yang Memerlukan Perlindungan Khusus Mendapatkan Layanan Pengaduan Kewenangan Kabupaten/Kota				50 Anak/Kurang 50 Orang/kurang	50 Anak/Kurang 50 Orang/kurang	135,824,000	135,824,000	95,831,000	Kab. Tuban, Semua Kecamatan, Semua Kelurahan	Dana Transfer Umum-Dana Alokasi Umum		4. Perwujudan Kualitas dan Kinerja ASN Sesuai Tuntutan Ekologis Struktur yang Sederhana, Tata Kelola yang Terintegrasi Berbasis Elektronik, Dan Transformasi Pelayanan yang Adaptif	Anak di Kabupaten Tuban	50 Anak/Kurang 50 Orang/kurang	145,884,000	DINAS SOSIAL, PEMBERDAYAAN PEREMPUAN DAN PERLINDUNGAN ANAK, SERTA PEMBERDAYAAN MASYARAKAT DAN DESA
2 08 07 2.02 02	Koordinasi dan Sinkronisasi Pelaksanaan Pendampingan Anak yang Memerlukan Perlindungan Khusus Kewenangan Kabupaten/Kota	Jumlah Layanan Tindak Lanjut Pengaduan yang Memerlukan Koordinasi dan Sinkronisasi bagi Anak yang Memerlukan Perlindungan Khusus Kewenangan Kabupaten/Kota Jumlah peningkatan kapastias dan rapat koordinasi yang dilaksanakan				2 Layanan 3 Kegiatan	2 Layanan 1 Kegiatan	17,609,200	17,609,200	13,809,000	Kab. Tuban, Semua Kecamatan, Semua Kelurahan	Dana Transfer Umum-Dana Alokasi Umum		4. Perwujudan Kualitas dan Kinerja ASN Sesuai Tuntutan Ekologis Struktur yang Sederhana, Tata Kelola yang Terintegrasi Berbasis Elektronik, Dan Transformasi Pelayanan yang Adaptif	Anak di Kabupaten Tuban	2 Layanan 1 Kegiatan	17,609,340	DINAS SOSIAL, PEMBERDAYAAN PEREMPUAN DAN PERLINDUNGAN ANAK, SERTA PEMBERDAYAAN MASYARAKAT DAN DESA
2 08 07 2.02 03	Pengembangan Komunikasi, Informasi dan Edukasi Anak yang Memerlukan Perlindungan Khusus Kewenangan Kabupaten/Kota	Jumlah Dokumen Komunikasi, Informasi dan Edukasi (KIE) Anak yang Memerlukan Perlindungan Khusus Kewenangan Kabupaten/Kota Jumlah Komunikasi, Informasi dan Edukasi (KIE) Anak yang Memerlukan Perlindungan Khusus Kewenangan Kabupaten/Kota				2 Dokumen 2 Dokumen	2 Dokumen 2 Dokumen	2,585,000	2,310,000	2,310,000	Kab. Tuban, Semua Kecamatan, Semua Kelurahan	Dana Transfer Umum-Dana Alokasi Umum		4. Perwujudan Kualitas dan Kinerja ASN Sesuai Tuntutan Ekologis Struktur yang Sederhana, Tata Kelola yang Terintegrasi Berbasis Elektronik, Dan Transformasi Pelayanan yang Adaptif	Anak di Kabupaten Tuban	2 Dokumen 2 Dokumen	2,585,000	DINAS SOSIAL, PEMBERDAYAAN PEREMPUAN DAN PERLINDUNGAN ANAK, SERTA PEMBERDAYAAN MASYARAKAT DAN DESA
2 13	URUSAN PEMERINTAHAN BIDANG PEMBERDAYAAN MASYARAKAT DAN DESA							8,985,425,200	8,859,450,200	10,695,310,750						8,011,438,665		
2 13 02	PROGRAM PENATAAN DESA	Persentase Desa yang statusnya meningkat Persentase Desa yang statusnya meningkat	Persen Persen		Persen Persen	9.97 Persen	15 Persen 9.97 Persen	75,000,000	75,000,000	75,000,000						15 Persen 9.97 Persen	56,523,135	

**Penetapan Perubahan Rencana Kerja Pemerintah Daerah (RKPD)
Kabupaten Tuban
Tahun 2023**

Kode	Urusan/ Bidang Urusan/ Program/ Kegiatan/ Sub Kegiatan	Indikator Program/ Kegiatan/ Sub Kegiatan	Target Akhir Periode RPJMD	Realisasi Capaian RKPD Tahun 2021	Prakiraan Capaian Target RKPD Tahun 2022	Capaian Kinerja dan Kerangka Pendanaan							Kelompok Sasaran	Prakiraan Maju Rencana Tahun 2024		Perangkat Daerah Penanggung Jawab		
						Target 2023		Pagu Indikatif			Lokasi	Sumber Dana		Prioritas			Target	Pagu Indikatif
						Semula	Menjadi	RKPD 2023	APBD 2023	RKPD 2023 Perubahan				Nasional	Daerah			
2 13 02 2.01	Penyelenggaraan Penataan Desa	Jumlah Desa Maju Jumlah Desa Maju	desa Desa		desa Desa	157 desa	157 desa 210 Desa	75,000,000	75,000,000	75,000,000				157 desa 210 Desa	56,523,135			
2 13 02 2.01 01	Pembentukan, Penghapusan, Penggabungan, dan Perubahan Status Desa	Jumlah Desa yang Melakukan Pembentukan, Penghapusan, Penggabungan, dan Perubahan Status Desa				157 Desa	157 Desa	75,000,000	75,000,000	75,000,000	Kab. Tuban, Semua Kecamatan, Semua Kelurahan	Dana Transfer Umum- Dana Alokasi Umum	4. Perwujudan Kualitas dan Kinerja ASN Sesuai Tuntutan Ekologis Struktur yang Sederhana, Tata Kelola yang Terintegrasi Berbasis Elektronik, Dan Transformasi Pelayanan yang Adaptif	Desa di Kabupaten Tuban	157 Desa	56,523,135	DINAS SOSIAL, PEMBERDAYAAN PEREMPUAN DAN PERLINDUNGAN ANAK, SERTA PEMBERDAYAAN MASYARAKAT DAN DESA	
2 13 03	PROGRAM PENINGKATAN KERJA SAMA DESA	Persentase Peningkatan Kerjasama Desa	Persen		Persen	10 Persen	10 Persen	125,000,000	124,450,000	225,000,000				10 Persen	433,137,995			
2 13 03 2.01	Fasilitasi Kerja Sama antar Desa	Jumlah desa yang terfasilitasi dalam kerjasama antar desa	desa		desa	10 desa	10 desa	125,000,000	124,450,000	225,000,000				10 desa	433,137,995			
2 13 03 2.01 01	Fasilitasi Kerja Sama Antar Desa dalam Kabupaten/Kota	Jumlah Dokumen Kerja Sama Antar Desa dalam Kabupaten/Kota				9 Dokumen	9 Dokumen	25,000,000	25,000,000	25,000,000	Kab. Tuban, Semua Kecamatan, Semua Kelurahan	Dana Transfer Umum- Dana Alokasi Umum	4. Perwujudan Kualitas dan Kinerja ASN Sesuai Tuntutan Ekologis Struktur yang Sederhana, Tata Kelola yang Terintegrasi Berbasis Elektronik, Dan Transformasi Pelayanan yang Adaptif	Desa di Kabupaten Tuban	9 Dokumen	100,000,000	DINAS SOSIAL, PEMBERDAYAAN PEREMPUAN DAN PERLINDUNGAN ANAK, SERTA PEMBERDAYAAN MASYARAKAT DAN DESA	
2 13 03 2.01 02	Fasilitasi Kerja Sama Antar Desa dengan Pihak Ketiga dalam Kabupaten/Kota	Jumlah Dokumen Kerja Sama Antar Desa dengan Pihak Ketiga dalam Kabupaten/Kota				9 Dokumen	9 Dokumen	0	0	0	Kab. Tuban, Semua Kecamatan, Semua Kelurahan	Dana Transfer Umum- Dana Alokasi Umum	4. Perwujudan Kualitas dan Kinerja ASN Sesuai Tuntutan Ekologis Struktur yang Sederhana, Tata Kelola yang Terintegrasi Berbasis Elektronik, Dan Transformasi Pelayanan yang Adaptif	Desa di Kabupaten Tuban	9 Dokumen	100,000,000	DINAS SOSIAL, PEMBERDAYAAN PEREMPUAN DAN PERLINDUNGAN ANAK, SERTA PEMBERDAYAAN MASYARAKAT DAN DESA	

**Penetapan Perubahan Rencana Kerja Pemerintah Daerah (RKPD)
Kabupaten Tuban
Tahun 2023**

Kode	Urusan/ Bidang Urusan/ Program/ Kegiatan/ Sub Kegiatan	Indikator Program/ Kegiatan/ Sub Kegiatan	Target Akhir Periode RPJMD	Realisasi Capaian RKPD Tahun 2021	Prakiraan Capaian Target RKPD Tahun 2022	Capaian Kinerja dan Kerangka Pendanaan								Kelompok Sasaran	Prakiraan Maju Rencana Tahun 2024		Perangkat Daerah Penanggung Jawab	
						Target 2023		Pagu Indikatif			Lokasi	Sumber Dana	Prioritas		Target	Pagu Indikatif		
						Semula	Menjadi	RKPD 2023	APBD 2023	RKPD 2023 Perubahan			Nasional					Daerah
2 13 03 2.01 03	Fasilitasi Pembangunan Kawasan Perdesaan	Jumlah Dokumen Hasil Fasilitasi Pembangunan Kawasan Perdesaan				6 Dokumen	6 Dokumen	100,000,000	99,450,000	200,000,000	Kab. Tuban, Semua Kecamatan, Semua Kelurahan	Dana Transfer Umum- Dana Alokasi Umum	4. Perwujudan Kualitas dan Kinerja ASN Sesuai Tuntutan Ekologis Struktur yang Sederhana, Tata Kelola yang Terintegrasi Berbasis Elektronik, Dan Transformasi Pelayanan yang Adaptif	Desa di Kabupaten Tuban	6 Dokumen	233,137,995	DINAS SOSIAL, PEMBERDAYAAN PEREMPUAN DAN PERLINDUNGAN ANAK, SERTA PEMBERDAYAAN MASYARAKAT DAN DESA	
2 13 04	PROGRAM ADMINISTRASI PEMERINTAHAN DESA	Persentase Desa dengan Tata Kelola Pemerintahan Desa yang sesuai tahapan yang telah ditentukan, sesuai perencanaan dan akuntabel	%	%		70.74 %	70.74 %	7,485,506,300	7,386,256,300	9,071,518,950					70.74 %	6,947,657,137		
2 13 04 2.01	Pembinaan dan Pengawasan Penyelenggaraan Administrasi Pemerintahan Desa	Persentase Desa dengan administrasi baik	%	%		83.6 %	83.6 %	7,485,506,300	7,386,256,300	9,071,518,950					83.6 %	6,947,657,137		
2 13 04 2.01 01	Fasilitasi Penyelenggaraan Administrasi Pemerintahan Desa	Jumlah Dokumen Penyelenggaraan Administrasi Pemerintahan Desa				311 Dokumen	311 Dokumen	814,800,000	814,800,000	668,950,000	Kab. Tuban, Semua Kecamatan, Semua Kelurahan	Dana Transfer Umum- Dana Alokasi Umum	Meningkatkan Sumber Daya Manusia Yang Berkualitas Dan Berdaya Saing	4. Perwujudan Kualitas dan Kinerja ASN Sesuai Tuntutan Ekologis Struktur yang Sederhana, Tata Kelola yang Terintegrasi Berbasis Elektronik, Dan Transformasi Pelayanan yang Adaptif	Desa di Kabupaten Tuban	311 Dokumen	840,000,000	DINAS SOSIAL, PEMBERDAYAAN PEREMPUAN DAN PERLINDUNGAN ANAK, SERTA PEMBERDAYAAN MASYARAKAT DAN DESA
2 13 04 2.01 02	Fasilitasi Penyusunan Produk Hukum Desa	Jumlah Dokumen Hasil Fasilitasi Penyusunan Produk Hukum Desa				311 Dokumen	311 Dokumen	18,865,000	18,590,000	0	Kab. Tuban, Semua Kecamatan, Semua Kelurahan	Dana Transfer Umum- Dana Alokasi Umum	Meningkatkan Sumber Daya Manusia Yang Berkualitas Dan Berdaya Saing	4. Perwujudan Kualitas dan Kinerja ASN Sesuai Tuntutan Ekologis Struktur yang Sederhana, Tata Kelola yang Terintegrasi Berbasis Elektronik, Dan Transformasi Pelayanan yang Adaptif	Desa di Kabupaten Tuban	311 Dokumen	25,000,000	DINAS SOSIAL, PEMBERDAYAAN PEREMPUAN DAN PERLINDUNGAN ANAK, SERTA PEMBERDAYAAN MASYARAKAT DAN DESA

**Penetapan Perubahan Rencana Kerja Pemerintah Daerah (RKPD)
Kabupaten Tuban
Tahun 2023**

Kode	Urusan/ Bidang Urusan/ Program/ Kegiatan/ Sub Kegiatan	Indikator Program/ Kegiatan/ Sub Kegiatan	Target Akhir Periode RPJMD	Realisasi Capaian RKPD Tahun 2021	Prakiraan Capaian Target RKPD Tahun 2022	Capaian Kinerja dan Kerangka Pendanaan							Kelompok Sasaran	Prakiraan Maju Rencana Tahun 2024		Perangkat Daerah Penanggung Jawab		
						Target 2023		Pagu Indikatif			Lokasi	Sumber Dana		Prioritas			Target	Pagu Indikatif
						Semula	Menjadi	RKPD 2023	APBD 2023	RKPD 2023 Perubahan				Nasional	Daerah			
2.13.04.2.01.03	Fasilitasi Penyusunan Perencanaan Pembangunan Desa	Jumlah Dokumen Hasil Fasilitasi Penyusunan Perencanaan Pembangunan Desa				311 Dokumen	311 Dokumen	129,252,700	128,977,700	2,198,733,450	Kab. Tuban, Semua Kecamatan, Semua Kelurahan	Dana Transfer Umum- Dana Alokasi Umum Bantuan Keuangan Khusus dari Pemerintah Provinsi	Meningkatkan Sumber Daya Manusia Yang Berkualitas Dan Berdaya Saing	4. Perwujudan Kualitas dan Kinerja ASN Sesuai Tuntutan Ekologis Struktur yang Sederhana, Tata Kelola yang Terintegrasi Berbasis Elektronik, Dan Transformasi Pelayanan yang Adaptif	Desa di Kabupaten Tuban	311 Dokumen	155,000,000	DINAS SOSIAL, PEMBERDAYAAN PEREMPUAN DAN PERLINDUNGAN ANAK, SERTA PEMBERDAYAAN MASYARAKAT DAN DESA
2.13.04.2.01.04	Fasilitasi Pengelolaan Keuangan Desa	Jumlah Dokumen Hasil Fasilitasi Pengelolaan Keuangan Desa				311 Dokumen	311 Dokumen	4,794,137,100	4,794,137,100	4,754,966,500	Kab. Tuban, Semua Kecamatan, Semua Kelurahan	Dana Transfer Umum- Dana Alokasi Umum	Meningkatkan Sumber Daya Manusia Yang Berkualitas Dan Berdaya Saing	4. Perwujudan Kualitas dan Kinerja ASN Sesuai Tuntutan Ekologis Struktur yang Sederhana, Tata Kelola yang Terintegrasi Berbasis Elektronik, Dan Transformasi Pelayanan yang Adaptif	Desa di Kabupaten Tuban	311 Dokumen	4,040,657,137	DINAS SOSIAL, PEMBERDAYAAN PEREMPUAN DAN PERLINDUNGAN ANAK, SERTA PEMBERDAYAAN MASYARAKAT DAN DESA
2.13.04.2.01.05	Pembinaan Peningkatan Kapasitas Aparatur Pemerintah Desa	Jumlah Aparatur Pemerintah Desa yang Mengikuti Pembinaan Peningkatan Kapasitas				47 Orang	47 Orang	213,600,000	213,325,000	145,775,000	Kab. Tuban, Semua Kecamatan, Semua Kelurahan	Dana Transfer Umum- Dana Alokasi Umum	Meningkatkan Sumber Daya Manusia Yang Berkualitas Dan Berdaya Saing	4. Perwujudan Kualitas dan Kinerja ASN Sesuai Tuntutan Ekologis Struktur yang Sederhana, Tata Kelola yang Terintegrasi Berbasis Elektronik, Dan Transformasi Pelayanan yang Adaptif	Desa di Kabupaten Tuban	47 Orang	225,000,000	DINAS SOSIAL, PEMBERDAYAAN PEREMPUAN DAN PERLINDUNGAN ANAK, SERTA PEMBERDAYAAN MASYARAKAT DAN DESA
2.13.04.2.01.08	Pembinaan dan Pemberdayaan BUM Desa dan Lembaga Kerja Sama antar Desa	Jumlah Dokumen Hasil Pembinaan dan Pemberdayaan BUM Desa dan Lembaga Kerja Sama antar Desa				290 Dokumen	290 Dokumen	175,000,000	174,725,000	174,725,000	Kab. Tuban, Semua Kecamatan, Semua Kelurahan	Dana Transfer Umum- Dana Alokasi Umum	Meningkatkan Sumber Daya Manusia Yang Berkualitas Dan Berdaya Saing	4. Perwujudan Kualitas dan Kinerja ASN Sesuai Tuntutan Ekologis Struktur yang Sederhana, Tata Kelola yang Terintegrasi Berbasis Elektronik, Dan Transformasi Pelayanan yang Adaptif	Desa di Kabupaten Tuban	290 Dokumen	150,000,000	DINAS SOSIAL, PEMBERDAYAAN PEREMPUAN DAN PERLINDUNGAN ANAK, SERTA PEMBERDAYAAN MASYARAKAT DAN DESA

**Penetapan Perubahan Rencana Kerja Pemerintah Daerah (RKPD)
Kabupaten Tuban
Tahun 2023**

Kode	Urusan/ Bidang Urusan/ Program/ Kegiatan/ Sub Kegiatan	Indikator Program/ Kegiatan/ Sub Kegiatan	Target Akhir Periode RPJMD	Realisasi Capaian RKPD Tahun 2021	Prakiraan Capaian Target RKPD Tahun 2022	Capaian Kinerja dan Kerangka Pendanaan										Kelompok Sasaran	Prakiraan Maju Rencana Tahun 2024		Perangkat Daerah Penanggung Jawab
						Target 2023		Pagu Indikatif			Lokasi	Sumber Dana	Prioritas		Target		Pagu Indikatif		
						Semula	Menjadi	RKPD 2023	APBD 2023	RKPD 2023 Perubahan			Nasional	Daerah					
2.13.04.2.01.10	Fasilitasi Pengangkatan dan Pemberhentian Perangkat Desa	Jumlah Laporan Fasilitasi Pengangkatan dan Pemberhentian Perangkat Desa					140 Laporan	140 Laporan	181,900,000	181,625,000	175,000,000	Kab. Tuban, Semua Kecamatan, Semua Kelurahan	Dana Transfer Umum-Dana Alokasi Umum	Meningkatkan Sumber Daya Manusia Yang Berkualitas Dan Berdaya Saing	4. Perwujudan Kualitas dan Kinerja ASN Sesuai Tuntutan Ekologis Struktur yang Sederhana, Tata Kelola yang Terintegrasi Berbasis Elektronik, Dan Transformasi Pelayanan yang Adaptif	Desa di Kabupaten Tuban	140 Laporan	182,000,000	DINAS SOSIAL, PEMBERDAYAAN PEREMPUAN DAN PERLINDUNGAN ANAK, SERTA PEMBERDAYAAN MASYARAKAT DAN DESA
2.13.04.2.01.13	Fasilitasi Pengelolaan Aset Desa	Jumlah Dokumen Hasil Fasilitasi Pengelolaan Aset Desa					311 Dokumen	311 Dokumen	94,856,500	94,581,500	94,581,500	Kab. Tuban, Semua Kecamatan, Semua Kelurahan	Dana Transfer Umum-Dana Alokasi Umum	Meningkatkan Sumber Daya Manusia Yang Berkualitas Dan Berdaya Saing	4. Perwujudan Kualitas dan Kinerja ASN Sesuai Tuntutan Ekologis Struktur yang Sederhana, Tata Kelola yang Terintegrasi Berbasis Elektronik, Dan Transformasi Pelayanan yang Adaptif	Desa di Kabupaten Tuban	311 Dokumen	250,000,000	DINAS SOSIAL, PEMBERDAYAAN PEREMPUAN DAN PERLINDUNGAN ANAK, SERTA PEMBERDAYAAN MASYARAKAT DAN DESA
2.13.04.2.01.17	Pelaksanaan Penugasan Urusan/Kewenangan Kabupaten/Kota yang Dilaksanakan oleh Desa	Jumlah Dokumen Penugasan Urusan/Kewenangan Kabupaten/Kota yang Dilaksanakan oleh Desa					1 Dokumen	1 Dokumen	146,982,500	106,707,500	0	Kab. Tuban, Semua Kecamatan, Semua Kelurahan	Dana Transfer Umum-Dana Alokasi Umum	Meningkatkan Sumber Daya Manusia Yang Berkualitas Dan Berdaya Saing	4. Perwujudan Kualitas dan Kinerja ASN Sesuai Tuntutan Ekologis Struktur yang Sederhana, Tata Kelola yang Terintegrasi Berbasis Elektronik, Dan Transformasi Pelayanan yang Adaptif	Desa di Kabupaten Tuban	1 Dokumen	160,000,000	DINAS SOSIAL, PEMBERDAYAAN PEREMPUAN DAN PERLINDUNGAN ANAK, SERTA PEMBERDAYAAN MASYARAKAT DAN DESA
2.13.04.2.01.18	Fasilitasi Evaluasi Perkembangan Desa serta Lomba Desa dan Kelurahan	Jumlah Dokumen Hasil Evaluasi Perkembangan Desa serta Lomba Desa dan Kelurahan					328 Dokumen	328 Dokumen	916,112,500	858,787,500	858,787,500	Kab. Tuban, Semua Kecamatan, Semua Kelurahan	Dana Transfer Umum-Dana Alokasi Umum	Meningkatkan Sumber Daya Manusia Yang Berkualitas Dan Berdaya Saing	4. Perwujudan Kualitas dan Kinerja ASN Sesuai Tuntutan Ekologis Struktur yang Sederhana, Tata Kelola yang Terintegrasi Berbasis Elektronik, Dan Transformasi Pelayanan yang Adaptif	Desa di Kabupaten Tuban	328 Dokumen	920,000,000	DINAS SOSIAL, PEMBERDAYAAN PEREMPUAN DAN PERLINDUNGAN ANAK, SERTA PEMBERDAYAAN MASYARAKAT DAN DESA

**Penetapan Perubahan Rencana Kerja Pemerintah Daerah (RKPD)
Kabupaten Tuban
Tahun 2023**

Kode	Urusan/ Bidang Urusan/ Program/ Kegiatan/ Sub Kegiatan	Indikator Program/ Kegiatan/ Sub Kegiatan	Target Akhir Periode RPJMD	Realisasi Capaian RKPD Tahun 2021	Prakiraan Capaian Target RKPD Tahun 2022	Capaian Kinerja dan Kerangka Pendanaan							Kelompok Sasaran	Prakiraan Maju Rencana Tahun 2024		Perangkat Daerah Penanggung Jawab		
						Target 2023		Pagu Indikatif			Lokasi	Sumber Dana		Prioritas			Target	Pagu Indikatif
						Semula	Menjadi	RKPD 2023	APBD 2023	RKPD 2023 Perubahan				Nasional	Daerah			
2 13 05	PROGRAM PEMBERDAYAAN LEMBAGA KEMASYARAKATA N, LEMBAGA ADAT DAN MASYARAKAT HUKUM ADAT	Prosentase Peningkatan Desa yang Lembaga Kemasyarakatan dan Lembaga Adatnya Melaksanakan Kegiatan Ekonomi Produktif dan Pemberdayaan	Persen		Persen	16.077 Persen	16.077 Persen	1,299,918,900	1,273,743,900	1,323,791,800					16.077 Persen	574,120,398		
2 13 05 2.01	Pemberdayaan Lembaga Kemasyarakatan yang Bergerak di Bidang Pemberdayaan Desa dan Lembaga Adat Tingkat Daerah Kabupaten/Kota serta Pemberdayaan Masyarakat Hukum Adat yang Masyarakat Pelakunya Hukum Adat yang Sama dalam Daerah Kabupaten/Kota	Prosentase desa yang memiliki produk unggulan	Persen		Persen	17.685 Persen	17.685 Persen	1,299,918,900	1,273,743,900	1,323,791,800					17.685 Persen	574,120,398		
2 13 05 2.01 02	Fasilitasi Penataan, Pemberdayaan dan Pendayagunaan Kelembagaan Lembaga Kemasyarakatan Desa/Kelurahan (RT, RW, PKK, Posyandu, LPM, dan Karang Taruna), Lembaga Adat Desa/Kelurahan dan Masyarakat Hukum Adat	Jumlah Dokumen Hasil Penataan, Pemberdayaan dan Pendayagunaan Kelembagaan Lembaga Kemasyarakatan Desa/Kelurahan (RT, RW, PKK, Posyandu, LPM, dan Karang Taruna), Lembaga Adat Desa/Kelurahan dan Masyarakat Hukum Adat				2364 Dokumen	2364 Dokumen	46,359,600	46,359,600	37,399,600	Kab. Tuban, Semua Kecamatan, Semua Kelurahan	Dana Transfer Umum- Dana Alokasi Umum		4. Perwujudan Kualitas dan Kinerja ASN Sesuai Tuntutan Ekologis Struktur yang Sederhana, Tata Kelola yang Terintegrasi Berbasis Elektronik, Dan Transformasi Pelayanan yang Adaptif	Lembaga Kemasyarak atan, Lembaga Adat dan Masyarakat Hukum Adat Desa di Kabupaten Tuban	2364 Dokumen	106,776,000	DINAS SOSIAL, PEMBERDAYAAN PEREMPUAN DAN PERLINDUNGAN ANAK, SERTA PEMBERDAYAAN MASYARAKAT DAN DESA
2 13 05 2.01 03	Peningkatan Kapasitas Kelembagaan Lembaga Kemasyarakatan Desa/Kelurahan (RT, RW, PKK, Posyandu, LPM, dan Karang Taruna), Lembaga Adat Desa/Kelurahan dan Masyarakat Hukum Adat	Jumlah Lembaga Kemasyarakatan Desa/Kelurahan (RT, RW, PKK, Posyandu, LPM, dan Karang Taruna), Lembaga Adat Desa/Kelurahan dan Masyarakat Hukum Adat yang Ditingkatkan Kapasitasnya				111 Lembaga	111 Lembaga	66,699,200	66,424,200	58,629,200	Kab. Tuban, Semua Kecamatan, Semua Kelurahan	Dana Transfer Umum- Dana Alokasi Umum	4. Perwujudan Kualitas dan Kinerja ASN Sesuai Tuntutan Ekologis Struktur yang Sederhana, Tata Kelola yang Terintegrasi Berbasis Elektronik, Dan Transformasi Pelayanan yang Adaptif	Lembaga Kemasyarak atan, Lembaga Adat dan Masyarakat Hukum Adat Desa di Kabupaten Tuban	111 Lembaga	100,000,000	DINAS SOSIAL, PEMBERDAYAAN PEREMPUAN DAN PERLINDUNGAN ANAK, SERTA PEMBERDAYAAN MASYARAKAT DAN DESA	

**Penetapan Perubahan Rencana Kerja Pemerintah Daerah (RKPD)
Kabupaten Tuban
Tahun 2023**

Kode	Urusan/ Bidang Urusan/ Program/ Kegiatan/ Sub Kegiatan	Indikator Program/ Kegiatan/ Sub Kegiatan	Target Akhir Periode RPJMD	Realisasi Capaian RKPD Tahun 2021	Prakiraan Capaian Target RKPD Tahun 2022	Capaian Kinerja dan Kerangka Pendanaan									Kelompok Sasaran	Prakiraan Maju Rencana Tahun 2024		Perangkat Daerah Penanggung Jawab
						Target 2023		Pagu Indikatif			Lokasi	Sumber Dana	Prioritas			Target	Pagu Indikatif	
						Semula	Menjadi	RKPD 2023	APBD 2023	RKPD 2023 Perubahan			Nasional	Daerah				
2.13.05.2.01.05	Fasilitasi Pengembangan Usaha Ekonomi Masyarakat dan Pemerintah Desa dalam Meningkatkan Pendapatan Asli Desa	Jumlah Dokumen Hasil Fasilitasi Pengembangan Usaha Ekonomi Masyarakat dan Pemerintah Desa dalam Meningkatkan Pendapatan Asli Desa					311 Dokumen	311 Dokumen	25,000,000	0	64,000,000	Kab. Tuban, Semua Kecamatan, Semua Kelurahan	Bantuan Keuangan Khusus dari Pemerintah Provinsi	4. Perwujudan Kualitas dan Kinerja ASN Sesuai Tuntutan Ekologis Struktur yang Sederhana, Tata Kelola yang Terintegrasi Berbasis Elektronik, Dan Transformasi Pelayanan yang Adaptif	Lembaga Kemasyarakatan, Lembaga Adat dan Masyarakat Hukum Adat Desa di Kabupaten Tuban	311 Dokumen	107,344,398	DINAS SOSIAL, PEMBERDAYAAN PEREMPUAN DAN PERLINDUNGAN ANAK, SERTA PEMBERDAYAAN MASYARAKAT DAN DESA
2.13.05.2.01.06	Fasilitasi Pemerintah Desa dalam Pemanfaatan Teknologi Tepat Guna	Jumlah Laporan Hasil Fasilitasi Pemerintah Desa dalam Pemanfaatan Teknologi Tepat Guna					2 Laporan	2 Laporan	54,639,000	54,364,000	54,363,900	Kab. Tuban, Semua Kecamatan, Semua Kelurahan	Dana Transfer Umum-Dana Alokasi Umum	4. Perwujudan Kualitas dan Kinerja ASN Sesuai Tuntutan Ekologis Struktur yang Sederhana, Tata Kelola yang Terintegrasi Berbasis Elektronik, Dan Transformasi Pelayanan yang Adaptif	Lembaga Kemasyarakatan, Lembaga Adat dan Masyarakat Hukum Adat Desa di Kabupaten Tuban	2 Laporan	75,000,000	DINAS SOSIAL, PEMBERDAYAAN PEREMPUAN DAN PERLINDUNGAN ANAK, SERTA PEMBERDAYAAN MASYARAKAT DAN DESA
2.13.05.2.01.07	Fasilitasi Bulan Bhakti Gotong Royong Masyarakat	Jumlah Laporan Hasil Fasilitasi Bulan Bhakti Gotong Royong Masyarakat					311 Laporan	311 Laporan	84,999,950	84,724,950	84,724,950	Kab. Tuban, Semua Kecamatan, Semua Kelurahan	Dana Transfer Umum-Dana Alokasi Umum	4. Perwujudan Kualitas dan Kinerja ASN Sesuai Tuntutan Ekologis Struktur yang Sederhana, Tata Kelola yang Terintegrasi Berbasis Elektronik, Dan Transformasi Pelayanan yang Adaptif	Lembaga Kemasyarakatan, Lembaga Adat dan Masyarakat Hukum Adat Desa di Kabupaten Tuban	311 Laporan	85,000,000	DINAS SOSIAL, PEMBERDAYAAN PEREMPUAN DAN PERLINDUNGAN ANAK, SERTA PEMBERDAYAAN MASYARAKAT DAN DESA
2.13.05.2.01.08	Fasilitasi Penyelenggaraan Ketentraman, Ketertiban dan Perlindungan Masyarakat Desa	Jumlah Dokumen Hasil Fasilitasi Penyelenggaraan Ketentraman, Ketertiban dan Perlindungan Masyarakat Desa					0 Dokumen	0 Dokumen	0	0	0	Kab. Tuban, Semua Kecamatan, Semua Kelurahan	Dana Transfer Umum-Dana Alokasi Umum	4. Perwujudan Kualitas dan Kinerja ASN Sesuai Tuntutan Ekologis Struktur yang Sederhana, Tata Kelola yang Terintegrasi Berbasis Elektronik, Dan Transformasi Pelayanan yang Adaptif	Lembaga Kemasyarakatan, Lembaga Adat dan Masyarakat Hukum Adat Desa di Kabupaten Tuban	0 Dokumen	0	DINAS SOSIAL, PEMBERDAYAAN PEREMPUAN DAN PERLINDUNGAN ANAK, SERTA PEMBERDAYAAN MASYARAKAT DAN DESA

**Penetapan Perubahan Rencana Kerja Pemerintah Daerah (RKPD)
Kabupaten Tuban
Tahun 2023**

Kode	Urusan/ Bidang Urusan/ Program/ Kegiatan/ Sub Kegiatan	Indikator Program/ Kegiatan/ Sub Kegiatan	Target Akhir Periode RPJMD	Realisasi Capaian RKPD Tahun 2021	Prakiraan Capaian Target RKPD Tahun 2022	Capaian Kinerja dan Kerangka Pendanaan							Kelompok Sasaran	Prakiraan Maju Rencana Tahun 2024		Perangkat Daerah Penanggung Jawab		
						Target 2023		Pagu Indikatif			Lokasi	Sumber Dana		Prioritas			Target	Pagu Indikatif
						Semula	Menjadi	RKPD 2023	APBD 2023	RKPD 2023 Perubahan				Nasional	Daerah			
2 13 05 2.01 09	Fasilitasi Tim Penggerak PKK dalam Penyelenggaraan Gerakan Pemberdayaan Masyarakat dan Kesejahteraan Keluarga	Jumlah Dokumen Hasil Fasilitasi Tim Penggerak PKK dalam Penyelenggaraan Gerakan Pemberdayaan Masyarakat dan Kesejahteraan Keluarga				1 Dokumen	1 Dokumen	1,022,221,150	1,021,871,150	1,024,674,150	Kab. Tuban, Semua Kecamatan, Semua Kelurahan	Dana Transfer Umum- Dana Alokasi Umum	4. Perwujudan Kualitas dan Kinerja ASN Sesuai Tuntutan Ekologis Struktur yang Sederhana, Tata Kelola yang Terintegrasi Berbasis Elektronik, Dan Transformasi Pelayanan yang Adaptif	Lembaga Kemasyarakatan, Lembaga Adat dan Masyarakat Hukum Adat Desa di Kabupaten Tuban	1 Dokumen	100,000,000	DINAS SOSIAL, PEMBERDAYAAN PEREMPUAN DAN PERLINDUNGAN ANAK, SERTA PEMBERDAYAAN MASYARAKAT DAN DESA	
TOTAL								36,876,771,730	43,067,286,199	45,806,218,832						37,832,522,978		

**Penetapan Perubahan Rencana Kerja Pemerintah Daerah (RKPD)
Kabupaten Tuban
Tahun 2023**

Kode	Urusan/ Bidang Urusan/ Program/ Kegiatan/ Sub Kegiatan	Indikator Program/ Kegiatan/ Sub Kegiatan	Target Akhir Periode RPJMD	Realisasi Capaian RKPD Tahun 2021	Prakiraan Capaian Target RKPD Tahun 2022	Capaian Kinerja dan Kerangka Pendanaan							Kelompok Sasaran	Prakiraan Maju Rencana Tahun 2024		Perangkat Daerah Penanggung Jawab				
						Target 2023		Pagu Indikatif			Lokasi	Sumber Dana		Prioritas			Target	Pagu Indikatif		
						Semula	Menjadi	RKPD 2023	APBD 2023	RKPD 2023 Perubahan				Nasional	Daerah					
2						URUSAN PEMERINTAHAN WAJIB YANG TIDAK BERKAITAN DENGAN PELAYANAN DASAR														
2	09								2,665,245,248	1,124,240,348	1,198,240,348			2,318,146,711						
2	09	03							777,771,398	902,021,398	907,021,398			0,057 %	524,544,537					
2	09	03	2.01						259,086,398	260,181,398	399,175,398			2760 kkal/kap/hari	160,044,537					
2	09	03	2.01	01				2 Laporan	2 Laporan	55,760,000	107,760,000	216,295,000	Kab. Tuban, Tuban, Sidorejo	Dana Transfer Umum-Dana Alokasi Umum	Memperkuat Ketahanan Ekonomi Untuk Pertumbuhan Yang Berkualitas dan Berkeadilan	2. Penguatan Berkelanjutan Reformasi Struktural Perekonomian yang Berketahanan, Berdaya, dan Bernilai Tambah	Masyarakat	2 Laporan	50,000,000	DINAS KETAHANAN PANGAN, PERTANIAN DAN PERIKANAN
2	09	03	2.01	05				10 Unit	10 Unit	20,000,000	9,095,000	39,554,000	Kab. Tuban, Tuban, Sidorejo	Dana Transfer Umum-Dana Alokasi Umum	Memperkuat Ketahanan Ekonomi Untuk Pertumbuhan Yang Berkualitas dan Berkeadilan	2. Penguatan Berkelanjutan Reformasi Struktural Perekonomian yang Berketahanan, Berdaya, dan Bernilai Tambah	Masyarakat	10 Unit	20,000,000	DINAS KETAHANAN PANGAN, PERTANIAN DAN PERIKANAN
2	09	03	2.01	07				300 Keluarga	300 Keluarga	143,326,398	143,326,398	143,326,398	Kab. Tuban, Tuban, Sidorejo	Dana Transfer Umum-Dana Alokasi Umum	Memperkuat Ketahanan Ekonomi Untuk Pertumbuhan Yang Berkualitas dan Berkeadilan	2. Penguatan Berkelanjutan Reformasi Struktural Perekonomian yang Berketahanan, Berdaya, dan Bernilai Tambah	Masyarakat	300 Keluarga	50,044,537	DINAS KETAHANAN PANGAN, PERTANIAN DAN PERIKANAN
2	09	03	2.02					780.064 Kg	780.064 Kg	268,685,000	260,800,000	260,800,000						780.064 Kg	162,000,000	

**Penetapan Perubahan Rencana Kerja Pemerintah Daerah (RKPD)
Kabupaten Tuban
Tahun 2023**

Kode	Urusan/ Bidang Urusan/ Program/ Kegiatan/ Sub Kegiatan	Indikator Program/ Kegiatan/ Sub Kegiatan	Target Akhir Periode RPJMD	Realisasi Capaian RKPD Tahun 2021	Prakiraan Capaian Target RKPD Tahun 2022	Capaian Kinerja dan Kerangka Pendanaan							Kelompok Sasaran	Prakiraan Maju Rencana Tahun 2024		Perangkat Daerah Penanggung Jawab		
						Target 2023		Pagu Indikatif			Lokasi	Sumber Dana		Prioritas			Target	Pagu Indikatif
						Semula	Menjadi	RKPD 2023	APBD 2023	RKPD 2023 Perubahan				Nasional	Daerah			
2.09.03.2.02.03	Pengadaan Cadangan Pangan Pemerintah Kabupaten/Kota	Jumlah Cadangan Pangan Pemerintah Kabupaten/Kota				0.78 Ton	0.78 Ton	208,685,000	260,800,000	260,800,000	Kab. Tuban, Bancar, Cingklung, Kab. Tuban, Singgahan, Tunggulrejo, Kab. Tuban, Parengan, Mojomalang, Kab. Tuban, Soko, Pandanagung, Kab. Tuban, Widang, Ngadipuro	Dana Transfer Umum-Dana Alokasi Umum	2. Penguatan Berkelanjutan Reformasi Struktural Perekonomian yang Berketahanan, Berdaya, dan Bernilai Tambah	Kelompok Tani/Gapoktan	0.78 Ton	102,000,000	DINAS KETAHANAN PANGAN, PERTANIAN DAN PERIKANAN	
2.09.03.2.03	Penentuan Harga Minimum Daerah untuk Pangan Lokal yang Tidak Ditetapkan oleh Pemerintah Pusat dan Pemerintah Provinsi	Jumlah regulasi harga minimum daerah untuk pangan lokal	Regulasi		Regulasi	1 Regulasi	1 Regulasi	25,000,000	31,000,000	0					1 Regulasi	25,000,000		
2.09.03.2.03.01	Koordinasi dan Sinkronisasi Penentuan Harga Minimum Pangan Pokok Lokal	Jumlah Koordinasi dan Sinkronisasi Penentuan Harga Minimum Pangan Pokok Lokal				4 Laporan	4 Laporan	25,000,000	31,000,000	0	Kab. Tuban, Tuban, Sidorejo	Dana Transfer Umum-Dana Alokasi Umum	4. Perwujudan Kualitas dan Kinerja ASN Sesuai Tuntutan Ekologis Struktur yang Sederhana, Tata Kelola yang Terintegrasi Berbasis Elektronik, Dan Transformasi Pelayanan yang Adaptif	Pangan lokal	4 Laporan	25,000,000	DINAS KETAHANAN PANGAN, PERTANIAN DAN PERIKANAN	
2.09.03.2.04	Pelaksanaan Pencapaian Target Konsumsi Pangan Perkapita/Tahun sesuai dengan Angka Kecukupan Gizi	konsumsi energi per kapita	kkal/kap/hari		kkal/kap/hari	1925 kkal/kap/hari	1925 kkal/kap/hari	225,000,000	350,040,000	247,046,000					1925 kkal/kap/hari	177,500,000		
2.09.03.2.04.01	Penyusunan dan Penetapan Target Konsumsi Pangan Per Kapita Per Tahun	Target Konsumsi Pangan Per Kapita Per Tahun				1 Dokumen	1 Dokumen	100,000,000	96,640,000	96,640,000	Kab. Tuban, Tuban, Sidorejo	Dana Transfer Umum-Dana Alokasi Umum	4. Perwujudan Kualitas dan Kinerja ASN Sesuai Tuntutan Ekologis Struktur yang Sederhana, Tata Kelola yang Terintegrasi Berbasis Elektronik, Dan Transformasi Pelayanan yang Adaptif	Kelompok Tani dan KWT	1 Dokumen	75,000,000	DINAS KETAHANAN PANGAN, PERTANIAN DAN PERIKANAN	

**Penetapan Perubahan Rencana Kerja Pemerintah Daerah (RKPD)
Kabupaten Tuban
Tahun 2023**

Kode	Urusan/ Bidang Urusan/ Program/ Kegiatan/ Sub Kegiatan	Indikator Program/ Kegiatan/ Sub Kegiatan	Target Akhir Periode RPJMD	Realisasi Capaian RKPD Tahun 2021	Prakiraan Capaian Target RKPD Tahun 2022	Capaian Kinerja dan Kerangka Pendanaan							Kelompok Sasaran	Prakiraan Maju Rencana Tahun 2024		Perangkat Daerah Penanggung Jawab		
						Target 2023		Pagu Indikatif			Lokasi	Sumber Dana		Prioritas			Target	Pagu Indikatif
						Semula	Menjadi	RKPD 2023	APBD 2023	RKPD 2023 Perubahan				Nasional	Daerah			
2 09 03 2.04 02	Pemberdayaan Masyarakat dalam Penganekaragaman Konsumsi Pangan Berbasis Sumber Daya Lokal	Jumlah Pemberdayaan Kelompok Masyarakat dalam Penganekaragaman Konsumsi Pangan Berbasis Sumber Daya Lokal				2 Laporan	2 Laporan	100,000,000	230,000,000	127,006,000	Kab. Tuban, Singgahan, Tingkis, Kab. Tuban, Parengan, Dagangan	Dana Transfer Umum-Dana Alokasi Umum Dana Transfer Khusus-Dana Alokasi Khusus Non Fisik	4. Perwujudan Kualitas dan Kinerja ASN Sesuai Tuntutan Ekologis Struktur yang Sederhana, Tata Kelola yang Terintegrasi Berbasis Elektronik, Dan Transformasi Pelayanan yang Adaptif	Kelompok Tani dan KWT	2 Laporan	100,000,000	DINAS KETAHANAN PANGAN, PERTANIAN DAN PERIKANAN	
2 09 03 2.04 03	Koordinasi dan Sinkronisasi Pemantauan dan Evaluasi Konsumsi per Kapita per Tahun	Jumlah Koordinasi dan Sinkronisasi Pemantauan dan Evaluasi Konsumsi Per Kapita Per Tahun				4 Laporan	4 Laporan	25,000,000	23,400,000	23,400,000	Kab. Tuban, Tuban, Sidorejo	Dana Transfer Umum-Dana Alokasi Umum	4. Perwujudan Kualitas dan Kinerja ASN Sesuai Tuntutan Ekologis Struktur yang Sederhana, Tata Kelola yang Terintegrasi Berbasis Elektronik, Dan Transformasi Pelayanan yang Adaptif	Kelompok Tani dan KWT	4 Laporan	2,500,000	DINAS KETAHANAN PANGAN, PERTANIAN DAN PERIKANAN	
2 09 04	PROGRAM PENANGANAN KERAWANAN PANGAN	Persentase desa tahan pangan	%		%	84.76 %	84.76 %	95,586,350	68,582,600	137,582,600					84.76 %	96,542,264		
2 09 04 2.01	Penyusunan Peta Kerentanan dan Ketahanan Pangan Kecamatan	Jumlah peta kerentanan pangan yang tersedia	Dokumen		Dokumen	1 Dokumen	1 Dokumen	40,000,000	40,000,000	109,000,000					1 Dokumen	40,000,000		
2 09 04 2.01 01	Penyusunan, Pemutakhiran dan Analisis Peta Ketahanan dan Kerentanan Pangan	Peta dan Analisis Ketahanan dan Kerentanan Pangan yang Dimutakhirkan				1 Dokumen	1 Dokumen	40,000,000	40,000,000	109,000,000	Kab. Tuban, Tuban, Sidorejo	Dana Transfer Umum-Dana Alokasi Umum	4. Perwujudan Kualitas dan Kinerja ASN Sesuai Tuntutan Ekologis Struktur yang Sederhana, Tata Kelola yang Terintegrasi Berbasis Elektronik, Dan Transformasi Pelayanan yang Adaptif	Desa Rawan Pangan	1 Dokumen	40,000,000	DINAS KETAHANAN PANGAN, PERTANIAN DAN PERIKANAN	
2 09 04 2.02	Penanganan Kerawanan Pangan Kewenangan Kabupaten/Kota	Jumlah desa rentan pangan	Desa		Desa	50 Desa	50 Desa	55,586,350	28,582,600	28,582,600					50 Desa	56,542,264		

**Penetapan Perubahan Rencana Kerja Pemerintah Daerah (RKPD)
Kabupaten Tuban
Tahun 2023**

Kode	Urusan/ Bidang Urusan/ Program/ Kegiatan/ Sub Kegiatan	Indikator Program/ Kegiatan/ Sub Kegiatan	Target Akhir Periode RPJMD	Realisasi Capaian RKPD Tahun 2021	Prakiraan Capaian Target RKPD Tahun 2022	Capaian Kinerja dan Kerangka Pendanaan								Kelompok Sasaran	Prakiraan Maju Rencana Tahun 2024		Perangkat Daerah Penanggung Jawab	
						Target 2023		Pagu Indikatif			Lokasi	Sumber Dana	Prioritas		Target	Pagu Indikatif		
						Semula	Menjadi	RKPD 2023	APBD 2023	RKPD 2023 Perubahan			Nasional					Daerah
2 09 04 2.02 02	Pelaksanaan Pengadaan, Pengelolaan, dan Penyaluran Cadangan Pangan pada Kerawanan Pangan yang Mencakup dalam 1 (satu) Daerah Kabupaten/Kota	Jumlah Pengadaan, Pengelolaan, dan Penyaluran Cadangan Pangan pada Kerawanan Pangan yang Mencakup dalam 1 (Satu) Daerah Kabupaten/Kota				1 Dokumen	1 Dokumen	30,586,350	28,582,600	28,582,600	Kab. Tuban, Tuban, Sidorejo	Dana Transfer Umum-Dana Alokasi Umum	4. Perwujudan Kualitas dan Kinerja ASN Sesuai Tuntutan Ekologis Struktur yang Sederhana, Tata Kelola yang Terintegrasi Berbasis Elektronik, Dan Transformasi Pelayanan yang Adaptif	Desa Rawan Pangan	1 Dokumen	31,542,264	DINAS KETAHANAN PANGAN, PERTANIAN DAN PERIKANAN	
2 09 05	PROGRAM PENGAWASAN KEAMANAN PANGAN	Persentase keamanan pangan	%				95,5 %	170,356,500	153,636,350	153,636,350					95,5 %	172,059,910		
2 09 05 2.01	Pelaksanaan Pengawasan Keamanan Pangan Segar Daerah Kabupaten/Kota	Jumlah sampel bahan makanan yang diuji	item		item	50 item	50 item	170,356,500	153,636,350	153,636,350					50 item	172,059,910		
2 09 05 2.01 01	Penguatan Kelembagaan Keamanan Pangan Segar Daerah Kabupaten/Kota	Kelembagaan Keamanan Pangan Segar Daerah Kabupaten/Kota yang Dibina				40 Dokumen	40 Dokumen	118,000,150	104,640,000	105,640,000	Kab. Tuban, Tuban, Sidorejo	Dana Transfer Umum-Dana Alokasi Umum	4. Perwujudan Kualitas dan Kinerja ASN Sesuai Tuntutan Ekologis Struktur yang Sederhana, Tata Kelola yang Terintegrasi Berbasis Elektronik, Dan Transformasi Pelayanan yang Adaptif	Pengusaha/ penjual makanan	40 Dokumen	119,000,000	DINAS KETAHANAN PANGAN, PERTANIAN DAN PERIKANAN	
2 09 05 2.01 05	Penyediaan Sarana dan Prasarana Pengujian Mutu dan Keamanan Pangan Segar Asal Tumbuhan Daerah Kabupaten/Kota	Jumlah Sarana dan Prasarana Pengujian Mutu dan Keamanan Pangan Segar Asal Tumbuhan Daerah Kabupaten/Kota				2 Dokumen	2 Dokumen	52,356,350	48,996,350	47,996,350	Kab. Tuban, Tuban, Sidorejo	Dana Transfer Umum-Dana Alokasi Umum	4. Perwujudan Kualitas dan Kinerja ASN Sesuai Tuntutan Ekologis Struktur yang Sederhana, Tata Kelola yang Terintegrasi Berbasis Elektronik, Dan Transformasi Pelayanan yang Adaptif	Pengusaha/ penjual makanan	2 Dokumen	53,059,910	DINAS KETAHANAN PANGAN, PERTANIAN DAN PERIKANAN	
3	URUSAN PEMERINTAHAN PILIHAN																	
3 25	URUSAN PEMERINTAHAN BIDANG KELAUTAN DAN PERIKANAN							6,798,852,052	11,796,100,920	12,151,682,820						7,164,300,605		

**Penetapan Perubahan Rencana Kerja Pemerintah Daerah (RKPD)
Kabupaten Tuban
Tahun 2023**

Kode	Urusan/ Bidang Urusan/ Program/ Kegiatan/ Sub Kegiatan	Indikator Program/ Kegiatan/ Sub Kegiatan	Target Akhir Periode RPJMD	Realisasi Capaian RKPD Tahun 2021	Prakiraan Capaian Target RKPD Tahun 2022	Capaian Kinerja dan Kerangka Pendanaan							Kelompok Sasaran	Prakiraan Maju Rencana Tahun 2024		Perangkat Daerah Penanggung Jawab				
						Target 2023		Pagu Indikatif			Lokasi	Sumber Dana		Prioritas			Target	Pagu Indikatif		
						Semula	Menjadi	RKPD 2023	APBD 2023	RKPD 2023 Perubahan				Nasional	Daerah					
3 25 03	PROGRAM PENGELOLAAN PERIKANAN TANGKAP	Jumlah Total Produksi Perikanan Tangkap kabupaten/kota Persentase Peningkatan Pendapatan Retribusi Tempat Pelelangan Ikan	Ton %		Ton %			34368,88 Ton 10 %	10 %	2,958,275,350	7,008,249,250	7,168,244,250				34368,88 Ton 10 %	2,987,949,408			
3 25 03 2.01	Pengelolaan Penangkapan Ikan di Wilayah Sungai, Danau, Waduk, Rawa, dan Genangan Air Lainnya yang Dapat Diusahakan dalam 1 (Satu) Daerah Kabupaten/ Kota	Persentase nelayan kecil yang menggunakan sarpras penangkapan ikan sesuai standar	%		%			10 %		1,213,285,750	4,901,910,750	2,251,910,750				10 %	1,224,949,408			
3 25 03 2.01 01	Penyediaan Data dan Informasi Sumber Daya Ikan	Jumlah Data dan Informasi Sumber Daya Ikan di Perairan Darat dalam Satu Kabupaten/Kota yang Tersedia					1 Dokumen	1 Dokumen		55,000,000	51,975,000	51,975,000	Kab. Tuban, Tuban, Kingking	Dana Transfer Umum- Dana Alokasi Umum		1. Peningkatan Infrastruktur untuk Pertumbuhan Ekonomi, untuk Layanan Dasar dan untuk Peningkatan Lingkungan yang Berketahanan Bencana	Nelayan	1 Dokumen	57,000,000	DINAS KETAHANAN PANGAN, PERTANIAN DAN PERIKANAN
3 25 03 2.01 02	Penyediaan Prasarana Usaha Perikanan Tangkap	Jumlah Prasarana Usaha Perikanan Tangkap yang Tersedia					4 Unit	4 Unit		278,365,750	4,812,465,750	2,162,465,750	Kab. Tuban, Tuban, Kingking	Dana Transfer Umum- Dana Bagi Hasil Dana Transfer Umum- Dana Alokasi Umum Dana Transfer Khusus- Dana Alokasi Khusus Fisik		1. Peningkatan Infrastruktur untuk Pertumbuhan Ekonomi, untuk Layanan Dasar dan untuk Peningkatan Lingkungan yang Berketahanan Bencana	Nelayan	4 Unit	282,949,408	DINAS KETAHANAN PANGAN, PERTANIAN DAN PERIKANAN

**Penetapan Perubahan Rencana Kerja Pemerintah Daerah (RKPD)
Kabupaten Tuban
Tahun 2023**

Kode	Urusan/ Bidang Urusan/ Program/ Kegiatan/ Sub Kegiatan	Indikator Program/ Kegiatan/ Sub Kegiatan	Target Akhir Periode RPJMD	Realisasi Capaian RKPD Tahun 2021	Prakiraan Capaian Target RKPD Tahun 2022	Capaian Kinerja dan Kerangka Pendanaan							Kelompok Sasaran	Prakiraan Maju Rencana Tahun 2024		Perangkat Daerah Penanggung Jawab		
						Target 2023		Pagu Indikatif			Lokasi	Sumber Dana		Prioritas			Target	Pagu Indikatif
						Semula	Menjadi	RKPD 2023	APBD 2023	RKPD 2023 Perubahan				Nasional	Daerah			
3 25 03 2.01 03	Penjaminan Ketersediaan Sarana Usaha Perikanan Tangkap	Jumlah Sarana Usaha Perikanan Tangkap yang Terjamin dan Tersedia				20 Unit	20 Unit	879,920,000	37,470,000	37,470,000	Kab. Tuban, Tuban, Kingking	Dana Transfer Umum-Dana Alokasi Umum	1. Peningkatan Infrastruktur untuk Pertumbuhan Ekonomi, untuk Layanan Dasar dan untuk Peningkatan Lingkungan yang Berketahanan Bencana	Nelayan	20 Unit	885,000,000	DINAS KETAHANAN PANGAN, PERTANIAN DAN PERIKANAN	
3 25 03 2.02	Pemberdayaan Nelayan Kecil dalam Daerah Kabupaten/Kota	Jumlah rumah tangga nelayan yang melakukan diversifikasi usaha	RTP		RTP	50 RTP	50 RTP	380,000,000	380,000,000	3,825,000,000					50 RTP	390,000,000		
3 25 03 2.02 01	Pengembangan Kapasitas Nelayan Kecil	Jumlah Nelayan Kecil yang Meningkatkan Kapasitasnya				1875 Orang	1875 Orang	300,000,000	300,000,000	3,745,000,000	Kab. Tuban, Tuban, Kingking	Dana Transfer Umum-Dana Alokasi Umum Dana Transfer Khusus-Dana Alokasi Khusus Fisik	1. Peningkatan Infrastruktur untuk Pertumbuhan Ekonomi, untuk Layanan Dasar dan untuk Peningkatan Lingkungan yang Berketahanan Bencana	Nelayan	1875 Orang	300,000,000	DINAS KETAHANAN PANGAN, PERTANIAN DAN PERIKANAN	
3 25 03 2.02 02	Pelaksanaan Fasilitasi Pembentukan dan Pengembangan Kelembagaan Nelayan Kecil	Jumlah Kelompok Nelayan Kecil yang Difasilitasi Pembentukan dan Pengembangan Kelembagaannya				45 Kelompok	45 Kelompok	80,000,000	80,000,000	80,000,000	Kab. Tuban, Tuban, Kingking	Dana Transfer Umum-Dana Alokasi Umum	1. Peningkatan Infrastruktur untuk Pertumbuhan Ekonomi, untuk Layanan Dasar dan untuk Peningkatan Lingkungan yang Berketahanan Bencana	Nelayan	45 Kelompok	90,000,000	DINAS KETAHANAN PANGAN, PERTANIAN DAN PERIKANAN	
3 25 03 2.03	Pengelolaan dan Penyelenggaraan Tempat Pelelangan Ikan (TPI)	Persentase Tempat Pelelangan Ikan yang beroperasi	%		%	100 %	100 %	1,294,989,600	1,656,338,500	1,021,333,500					100 %	1,303,000,000		

**Penetapan Perubahan Rencana Kerja Pemerintah Daerah (RKPD)
Kabupaten Tuban
Tahun 2023**

Kode	Urusan/ Bidang Urusan/ Program/ Kegiatan/ Sub Kegiatan	Indikator Program/ Kegiatan/ Sub Kegiatan	Target Akhir Periode RPJMD	Realisasi Capaian RKPD Tahun 2021	Prakiraan Capaian Target RKPD Tahun 2022	Capaian Kinerja dan Kerangka Pendanaan										Kelompok Sasaran	Prakiraan Maju Rencana Tahun 2024		Perangkat Daerah Penanggung Jawab
						Target 2023		Pagu Indikatif			Lokasi	Sumber Dana	Prioritas		Target		Pagu Indikatif		
						Semula	Menjadi	RKPD 2023	APBD 2023	RKPD 2023 Perubahan			Nasional	Daerah					
3 25 03 2.03 01	Penetapan Prosedur Pengelolaan dan Penyelenggaraan Tempat Pelelangan Ikan (TPI)	Jumlah SOP Pengelolaan dan Penyelenggaraan Tempat Pelelangan Ikan (TPI)				1 Dokumen	1 Dokumen	19,990,000	0	0	Kab. Tuban, Tuban, Kingking	Dana Transfer Umum- Dana Alokasi Umum Dana Transfer Khusus- Dana Alokasi Khusus Fisik	1. Peningkatan Infrastruktur untuk Pertumbuhan Ekonomi, untuk Layanan Dasar dan untuk Peningkatan Lingkungan yang Berketahanan Bencana	Tempat Pelelangan Ikan (TPI)	1 Dokumen	25,000,000	DINAS KETAHANAN PANGAN, PERTANIAN DAN PERIKANAN		
3 25 03 2.03 02	Pelayanan Penyelenggaraan Tempat Pelelangan Ikan (TPI)	Jumlah Layanan dalam rangka Penyelenggaraan Tempat Pelelangan Ikan (TPI)				1 Layanan	1 Layanan	1,274,999,600	1,656,338,500	1,021,333,500	Kab. Tuban, Tuban, Kingking	Dana Transfer Umum- Dana Alokasi Umum Dana Transfer Khusus- Dana Alokasi Khusus Fisik	1. Peningkatan Infrastruktur untuk Pertumbuhan Ekonomi, untuk Layanan Dasar dan untuk Peningkatan Lingkungan yang Berketahanan Bencana	Tempat Pelelangan Ikan (TPI)	1 Layanan	1,278,000,000	DINAS KETAHANAN PANGAN, PERTANIAN DAN PERIKANAN		
3 25 03 2.04	Penerbitan Tanda Daftar Kapal Perikanan Berukuran sampai dengan 10 GT di Wilayah Sungai, Danau, Waduk, Rawa, dan Genangan Air Lainnya yang Dapat Diusahakan dalam 1 (Satu) Daerah Kabupaten/Kota	Jumlah tanda daftar kapal perikanan yang di fasilitasi pengajuannya	Dokumen		Dokumen	250 Dokumen	250 Dokumen	70,000,000	70,000,000	70,000,000					250 Dokumen	70,000,000			
3 25 03 2.04 01	Penetapan Persyaratan dan Prosedur Penerbitan Tanda Daftar Kapal Perikanan Berukuran sampai dengan 10 GT	Jumlah Persyaratan dan Prosedur Penerbitan Rekomendasi Perizinan Berusaha Perikanan Tangkap yang Menjadi Kewenangan Kabupaten/Kota				1 Dokumen	1 Dokumen	70,000,000	70,000,000	70,000,000	Kab. Tuban, Tuban, Kingking	Dana Transfer Umum- Dana Alokasi Umum	1. Peningkatan Infrastruktur untuk Pertumbuhan Ekonomi, untuk Layanan Dasar dan untuk Peningkatan Lingkungan yang Berketahanan Bencana	Nelayan	1 Dokumen	70,000,000	DINAS KETAHANAN PANGAN, PERTANIAN DAN PERIKANAN		
3 25 04	PROGRAM PENGELOLAAN PERIKANAN BUDIDAYA	Jumlah Total Produksi Perikanan Budidaya kabupaten/kota	Ton		Ton	48583,48 Ton	48583,48 Ton	2,150,976,382	2,221,041,450	2,415,210,650					48583,48 Ton	2,463,539,234			

**Penetapan Perubahan Rencana Kerja Pemerintah Daerah (RKPD)
Kabupaten Tuban
Tahun 2023**

Kode	Urusan/ Bidang Urusan/ Program/ Kegiatan/ Sub Kegiatan	Indikator Program/ Kegiatan/ Sub Kegiatan	Target Akhir Periode RPJMD	Realisasi Capaian RKPD Tahun 2021	Prakiraan Capaian Target RKPD Tahun 2022	Capaian Kinerja dan Kerangka Pendanaan								Kelompok Sasaran	Prakiraan Maju Rencana Tahun 2024		Perangkat Daerah Penanggung Jawab	
						Target 2023		Pagu Indikatif			Lokasi	Sumber Dana	Prioritas		Target	Pagu Indikatif		
						Semula	Menjadi	RKPD 2023	APBD 2023	RKPD 2023 Perubahan			Nasional					Daerah
3 25 04 2.01	Penerbitan Izin Usaha Perikanan di Bidang Pembudidayaan Ikan yang Usahanya dalam 1 (Satu) Daerah Kabupaten/Kota	Jumlah Izin Usaha Perikanan (IUP) di bidang pembudidayaan ikan yang usahanya dalam 1 (satu) Daerah kabupaten/kota yang diterbitkan	IUP		IUP		10 IUP	24,999,950	22,264,950	22,264,950					10 IUP	27,000,000		
3 25 04 2.01 01	Penetapan Persyaratan dan Prosedur Penerbitan Izin Usaha Perikanan Bidang Pembudidayaan Ikan yang Usahanya, Lokasi, dan/atau Manfaat atau Dampak Negatifnya dalam 1 (Satu) Daerah Kabupaten/Kota yang menggunakan Teknologi Sederhana, Semi Intensif, dan Intensif, serta Tidak Menggunakan Modal Asing dan/atau Tenaga Kerja Asing	Jumlah Rekomendasi Persyaratan dan Prosedur Penerbitan Izin Usaha Perikanan Bidang Pembudidayaan Ikan yang Usahanya, Lokasi, dan/atau Manfaat atau Dampak Negatifnya dalam 1 (Satu) Daerah Kabupaten/Kota yang Menggunakan Teknologi Sederhana, Semi Intensif, dan Intensif, Serta Tidak Menggunakan Modal Asing dan/atau Tenaga Kerja Asing				3 Rekomendasi	3 Rekomendasi	24,999,950	22,264,950	22,264,950	Kab. Tuban, Tuban, Kingking	Dana Transfer Umum-Dana Alokasi Umum	1. Peningkatan Infrastruktur untuk Pertumbuhan Ekonomi, untuk Layanan Dasar dan untuk Peningkatan Lingkungan yang Berketahanan Bencana	Pembudidayaan Ikan	3 Rekomendasi	27,000,000	DINAS KETAHANAN PANGAN, PERTANIAN DAN PERIKANAN	
3 25 04 2.02	Pemberdayaan Pembudi Daya Ikan Kecil	Jumlah pembudidaya ikan yang memperoleh kegiatan pemberdayaan (pendidikan dan pelatihan/penyuluhan dan pendampingan/kemitraan usaha/kemudahan akses iptek dan informasi/dan penguatan kelembagaan)	Pembudidaya		Pembudidaya	400 Pembudidaya	400 Pembudidaya	184,965,000	178,790,000	178,790,000					400 Pembudidaya	176,500,000		
3 25 04 2.02 01	Pengembangan Kapasitas Pembudi Daya Ikan Kecil	Jumlah Kelompok Pembudi Daya Ikan Kecil yang Mengikuti Pengembangan Kapasitas				35 Kelompok	35 Kelompok	49,960,000	0	0	Kab. Tuban, Tuban, Kingking	Dana Transfer Umum-Dana Alokasi Umum	1. Peningkatan Infrastruktur untuk Pertumbuhan Ekonomi, untuk Layanan Dasar dan untuk Peningkatan Lingkungan yang Berketahanan Bencana	Pokdakan	35 Kelompok	53,500,000	DINAS KETAHANAN PANGAN, PERTANIAN DAN PERIKANAN	

**Penetapan Perubahan Rencana Kerja Pemerintah Daerah (RKPD)
Kabupaten Tuban
Tahun 2023**

Kode	Urusan/ Bidang Urusan/ Program/ Kegiatan/ Sub Kegiatan	Indikator Program/ Kegiatan/ Sub Kegiatan	Target Akhir Periode RPJMD	Realisasi Capaian RKPD Tahun 2021	Prakiraan Capaian Target RKPD Tahun 2022	Capaian Kinerja dan Kerangka Pendanaan								Kelompok Sasaran	Prakiraan Maju Rencana Tahun 2024		Perangkat Daerah Penanggung Jawab	
						Target 2023		Pagu Indikatif			Lokasi	Sumber Dana	Prioritas		Target	Pagu Indikatif		
						Semula	Menjadi	RKPD 2023	APBD 2023	RKPD 2023 Perubahan			Nasional					Daerah
3 25 04 2.02 02	Pelaksanaan Fasilitasi Pembentukan dan Pengembangan Kelembagaan Pembudi Daya Ikan Kecil	Jumlah Kelompok Pembudi Daya Ikan Kecil yang Mengikuti Pembentukan dan Pengembangan Kelembagaan				35 Kelompok	35 Kelompok	52,000,000	50,925,000	50,925,000	Kab. Tuban, Tuban, Kingking	Dana Transfer Umum-Dana Alokasi Umum	1. Peningkatan Infrastruktur untuk Pertumbuhan Ekonomi, untuk Layanan Dasar dan untuk Peningkatan Lingkungan yang Berketahanan Bencana	Pokdakan	35 Kelompok	55,000,000	DINAS KETAHANAN PANGAN, PERTANIAN DAN PERIKANAN	
3 25 04 2.02 03	Pelaksanaan Fasilitasi Bantuan Pendanaan, Bantuan Pembiayaan, Kemitraan Usaha	Jumlah Kelompok Usaha yang terfasilitasi Bantuan Pendanaan, Bantuan Pembiayaan, Kemitraan Usahanya				25 Kelompok	25 Kelompok	17,005,000	14,010,000	14,010,000	Kab. Tuban, Tuban, Kingking	Dana Transfer Umum-Dana Alokasi Umum	1. Peningkatan Infrastruktur untuk Pertumbuhan Ekonomi, untuk Layanan Dasar dan untuk Peningkatan Lingkungan yang Berketahanan Bencana	Pokdakan	25 Kelompok	0	DINAS KETAHANAN PANGAN, PERTANIAN DAN PERIKANAN	
3 25 04 2.02 04	Pemberian Pendampingan, Kemudahan Akses Ilmu Pengetahuan, Teknologi dan Informasi, serta Penyelenggaraan Pendidikan dan Pelatihan	Jumlah Kelompok Usaha yang Memperoleh Pendampingan, Kemudahan Akses Ilmu Pengetahuan, Teknologi dan Informasi, Serta Penyelenggaraan Pendidikan dan Pelatihan				30 Kelompok	30 Kelompok	66,000,000	113,855,000	113,855,000	Kab. Tuban, Tuban, Kingking	Dana Transfer Umum-Dana Alokasi Umum	1. Peningkatan Infrastruktur untuk Pertumbuhan Ekonomi, untuk Layanan Dasar dan untuk Peningkatan Lingkungan yang Berketahanan Bencana	Pokdakan	30 Kelompok	68,000,000	DINAS KETAHANAN PANGAN, PERTANIAN DAN PERIKANAN	
3 25 04 2.03	Penerbitan Tanda Daftar bagi Pembudi Daya Ikan Kecil (TDPIK) dalam 1 (Satu) Daerah Kabupaten/Kota	Jumlah Tanda Daftar bagi Pembudi Daya Ikan Kecil (TDPIK) yang diterbitkan	Dokumen		Dokumen	100 Dokumen	100 Dokumen	37,949,600	32,654,600	32,654,600					100 Dokumen	40,000,000		
3 25 04 2.03 02	Pelayanan Penerbitan Tanda Daftar bagi Pembudi Daya Ikan Kecil (TDPIK) dalam 1 (Satu) Daerah Kabupaten/Kota	Jumlah Rekomendasi Perizinan Berusaha bagi Pembudi Daya Ikan Kecil yang Menjadi Kewenangan Kabupaten/Kota				100 Rekomendasi	100 Rekomendasi	37,949,600	32,654,600	32,654,600	Kab. Tuban, Tuban, Kingking	Dana Transfer Umum-Dana Alokasi Umum	1. Peningkatan Infrastruktur untuk Pertumbuhan Ekonomi, untuk Layanan Dasar dan untuk Peningkatan Lingkungan yang Berketahanan Bencana	Pembudidaya Ikan Kecil	100 Rekomendasi	40,000,000	DINAS KETAHANAN PANGAN, PERTANIAN DAN PERIKANAN	

**Penetapan Perubahan Rencana Kerja Pemerintah Daerah (RKPD)
Kabupaten Tuban
Tahun 2023**

Kode	Urusan/ Bidang Urusan/ Program/ Kegiatan/ Sub Kegiatan	Indikator Program/ Kegiatan/ Sub Kegiatan	Target Akhir Periode RPJMD	Realisasi Capaian RKPD Tahun 2021	Prakiraan Capaian Target RKPD Tahun 2022	Capaian Kinerja dan Kerangka Pendanaan									Kelompok Sasaran	Prakiraan Maju Rencana Tahun 2024		Perangkat Daerah Penanggung Jawab			
						Target 2023		Pagu Indikatif			Lokasi	Sumber Dana	Prioritas			Target	Pagu Indikatif				
						Semula	Menjadi	RKPD 2023	APBD 2023	RKPD 2023 Perubahan			Nasional	Daerah							
3	25	04	2.04	05	Pembinaan dan Pemantauan Pembudidayaan Ikan di Darat	Jumlah Pembudidaya yang Memperoleh Pembinaan dan Pemantauan Pembudidayaan Ikan di Darat				30 Orang	30 Orang	20,000,000	23,475,000	23,475,000	Kab. Tuban, Tuban, Kingking	Dana Transfer Umum-Dana Alokasi Umum	1. Peningkatan Infrastruktur untuk Pertumbuhan Ekonomi, untuk Layanan Dasar dan untuk Peningkatan Lingkungan yang Berketahanan Bencana	Pembudidaya Ikan	30 Orang	20,000,000	DINAS KETAHANAN PANGAN, PERTANIAN DAN PERIKANAN
3	25	04	2.04	06	Perencanaan, Pengembangan, Pemanfaatan dan Perlindungan Lahan untuk Pembudidayaan Ikan di Darat	Luas Lahan untuk Pembudidayaan Ikan di Darat yang Direncanakan, Dikembangkan, Dimanfaatkan dan Dilindungi				6 Ha	6 Ha	79,500,750	79,500,750	79,500,750	Kab. Tuban, Tuban, Kingking	Dana Transfer Umum-Dana Alokasi Umum	1. Peningkatan Infrastruktur untuk Pertumbuhan Ekonomi, untuk Layanan Dasar dan untuk Peningkatan Lingkungan yang Berketahanan Bencana	Pembudidaya Ikan	6 Ha	92,500,000	DINAS KETAHANAN PANGAN, PERTANIAN DAN PERIKANAN
3	25	04	2.04	07	Perencanaan, dan Pengembangan Pemanfaatan Air untuk Pembudidayaan Ikan di Darat	Jumlah Pembudidaya Ikan yang Mengikuti Perencanaan, dan Pengembangan Pemanfaatan Air untuk Pembudidayaan Ikan di Darat				50 Orang	50 Orang	19,999,850	19,324,850	19,324,850	Kab. Tuban, Tuban, Kingking	Dana Transfer Umum-Dana Alokasi Umum	1. Peningkatan Infrastruktur untuk Pertumbuhan Ekonomi, untuk Layanan Dasar dan untuk Peningkatan Lingkungan yang Berketahanan Bencana	Pembudidaya Ikan	50 Orang	20,000,000	DINAS KETAHANAN PANGAN, PERTANIAN DAN PERIKANAN
3	25	05			PROGRAM PENGAWASAN SUMBER DAYA KELAUTAN DAN PERIKANAN	Jumlah Kawasan yang Dipantau	kali		kali	10 kali	10 kali	148,662,700	117,512,700	117,512,700					10 kali	150,143,419	
3	25	05	2.01		Pengawasan Sumber Daya Perikanan di Wilayah Sungai, Danau, Waduk, Rawa, dan Genangan Air Lainnya yang Dapat Diusahakan Dalam Kabupaten/Kota	Jumlah RTP yang Dipantau	RTP		RTP	40 RTP	40 RTP	148,662,700	117,512,700	117,512,700					40 RTP	150,143,419	

**Penetapan Perubahan Rencana Kerja Pemerintah Daerah (RKPD)
Kabupaten Tuban
Tahun 2023**

Kode	Urusan/ Bidang Urusan/ Program/ Kegiatan/ Sub Kegiatan	Indikator Program/ Kegiatan/ Sub Kegiatan	Target Akhir Periode RPJMD	Realisasi Capaian RKPD Tahun 2021	Prakiraan Capaian Target RKPD Tahun 2022	Capaian Kinerja dan Kerangka Pendanaan								Kelompok Sasaran	Prakiraan Maju Rencana Tahun 2024		Perangkat Daerah Penanggung Jawab	
						Target 2023		Pagu Indikatif			Lokasi	Sumber Dana	Prioritas		Target	Pagu Indikatif		
						Semula	Menjadi	RKPD 2023	APBD 2023	RKPD 2023 Perubahan			Nasional					Daerah
3 25 05 2.01 01	Pengawasan Usaha Perikanan Tangkap di Wilayah Sungai, Danau, Waduk, Rawa, dan Genangan Air Lainnya yang Dapat Diusahakan dalam Kabupaten/Kota	Jumlah Dokumen Hasil Pengawasan Sumber Daya Perikanan Tangkap di Wilayah Sungai, Danau, Waduk, Rawa, dan Genangan Air Lainnya yang Dapat Diusahakan dalam Kabupaten/Kota				1 Dokumen	1 Dokumen	83,991,350	65,216,350	65,216,350	Kab. Tuban, Tuban, Kingking	Dana Transfer Umum-Dana Alokasi Umum	Memperkuat Ketahanan Ekonomi Untuk Pertumbuhan Yang Berkualitas dan Berkeadilan	1. Peningkatan Infrastruktur untuk Pertumbuhan Ekonomi, untuk Layanan Dasar dan untuk Peningkatan Lingkungan yang Berketahanan Bencana	RTP	1 Dokumen	84,643,419	DINAS KETAHANAN PANGAN, PERTANIAN DAN PERIKANAN
3 25 05 2.01 02	Pengawasan Usaha Perikanan Bidang Pembudidayaan Ikan di Wilayah Sungai, Danau, Waduk, Rawa, dan Genangan Air Lainnya yang Dapat Diusahakan dalam Kabupaten/Kota	Jumlah Dokumen Hasil Pengawasan Usaha Perikanan Bidang Pembudidayaan Ikan di Wilayah Sungai, Danau, Waduk, Rawa, dan Genangan Air Lainnya yang Dapat Diusahakan dalam Kabupaten/Kota				1 Dokumen	1 Dokumen	64,671,350	52,296,350	52,296,350	Kab. Tuban, Tuban, Kingking	Dana Transfer Umum-Dana Alokasi Umum	Memperkuat Ketahanan Ekonomi Untuk Pertumbuhan Yang Berkualitas dan Berkeadilan	1. Peningkatan Infrastruktur untuk Pertumbuhan Ekonomi, untuk Layanan Dasar dan untuk Peningkatan Lingkungan yang Berketahanan Bencana	RTP	1 Dokumen	65,500,000	DINAS KETAHANAN PANGAN, PERTANIAN DAN PERIKANAN
3 25 06	PROGRAM PENGOLAHAN DAN PEMASARAN HASIL PERIKANAN	Jumlah Produksi Olahan Hasil Perikanan	Ton		Ton		41929,12 Ton	1,540,937,620	2,449,297,520	2,450,715,220						41929,12 Ton	1,562,668,544	
3 25 06 2.01	Penerbitan Tanda Daftar Usaha Pengolahan Hasil Perikanan bagi Usaha Skala Mikro dan Kecil	Jumlah UMK (skala mikro kecil) yang difasilitasi	UMK		UMK	30 UMK	30 UMK	169,899,100	163,224,000	133,724,000						30 UMK	172,000,000	

**Penetapan Perubahan Rencana Kerja Pemerintah Daerah (RKPD)
Kabupaten Tuban
Tahun 2023**

Kode	Urusan/ Bidang Urusan/ Program/ Kegiatan/ Sub Kegiatan	Indikator Program/ Kegiatan/ Sub Kegiatan	Target Akhir Periode RPJMD	Realisasi Capaian RKPD Tahun 2021	Prakiraan Capaian Target RKPD Tahun 2022	Capaian Kinerja dan Kerangka Pendanaan									Kelompok Sasaran	Prakiraan Maju Rencana Tahun 2024		Perangkat Daerah Penanggung Jawab
						Target 2023		Pagu Indikatif			Lokasi	Sumber Dana	Prioritas			Target	Pagu Indikatif	
						Semula	Menjadi	RKPD 2023	APBD 2023	RKPD 2023 Perubahan			Nasional	Daerah				
3 25 06 2.01 01	Penyediaan Data dan Informasi Usaha Pemasaran dan Pengolahan Hasil Perikanan dalam 1 (Satu) Daerah Kabupaten/Kota	Jumlah Data dan Informasi Usaha Pemasaran dan Pengolahan Hasil Perikanan berdasarkan Skala Usaha dan Risiko				1 Dokumen	1 Dokumen	169,899,100	163,224,000	133,724,000	Kab. Tuban, Bancar, Bulujowo, Kab. Tuban, Bancar, Bulumudu, Kab. Tuban, Bancar, Banjarjo, Kab. Tuban, Bancar, Boncong, Kab. Tuban, Tambakboyo, Gadon, Kab. Tuban, Tambakboyo, Pabeyan, Kab. Tuban, Tambakboyo, Tambakboyo, Kab. Tuban, Tambakboyo, Kenanti, Kab. Tuban, Tambakboyo, Sobontoro, Kab. Tuban, Soko, Simo, Kab. Tuban, Soko, Sumurcinde, Kab. Tuban, Soko, Sandingrowo, Kab. Tuban, Jenu, Beji, Kab. Tuban, Jenu, Jenggolo, Kab. Tuban, Jenu, Kaliuntu, Kab. Tuban, Rengel, Bulurejo, Kab. Tuban, Rengel, Karangtindo, Kab. Tuban, Semanding, Karang, Kab. Tuban, Semanding, Gedongombo	Dana Transfer Umum-Dana Alokasi Umum	1. Peningkatan Infrastruktur untuk Pertumbuhan Ekonomi, untuk Layanan Dasar dan untuk Peningkatan Lingkungan yang Berketahanan Bencana	Pengusaha Pengolahan Hasil Perikanan	1 Dokumen	172,000,000	DINAS KETAHANAN PANGAN, PERTANIAN DAN PERIKANAN	

**Penetapan Perubahan Rencana Kerja Pemerintah Daerah (RKPD)
Kabupaten Tuban
Tahun 2023**

Kode	Urusan/ Bidang Urusan/ Program/ Kegiatan/ Sub Kegiatan	Indikator Program/ Kegiatan/ Sub Kegiatan	Target Akhir Periode RPJMD	Realisasi Capaian RKPD Tahun 2021	Prakiraan Capaian Target RKPD Tahun 2022	Capaian Kinerja dan Kerangka Pendanaan								Kelompok Sasaran	Prakiraan Maju Rencana Tahun 2024		Perangkat Daerah Penanggung Jawab	
						Target 2023		Pagu Indikatif			Lokasi	Sumber Dana	Prioritas		Target	Pagu Indikatif		
						Semula	Menjadi	RKPD 2023	APBD 2023	RKPD 2023 Perubahan			Nasional					Daerah
3 25 06 2.02 01	Pelaksanaan Bimbingan dan Penerapan Persyaratan atau Standar pada Usaha Pengolahan dan Pemasaran Skala Mikro dan Kecil	Jumlah Unit Usaha Pengolahan dan Pemasaran Hasil Perikanan yang Mendapatkan Pembinaan Terhadap Penerapan Persyaratan Perizinan Berusaha pada Usaha Pengolahan dan Pemasaran Hasil Perikanan Sesuai Skala Usaha dan Risiko				20 Unit Usaha	20 Unit Usaha	385,261,600	339,941,600	312,191,600	Kab. Tuban, Bancar, Bulujowo Kab. Tuban, Bancar, Bulumeduro Kab. Tuban, Bancar, Banjarjo Kab. Tuban, Bancar, Boncong Kab. Tuban, Tambakboyo, Gadon Kab. Tuban, Tambakboyo, Pabeyan Kab. Tuban, Tambakboyo, Kenanti Kab. Tuban, Tambakboyo, Sobontoro Kab. Tuban, Soko, Simo Kab. Tuban, Soko, Sumurcinde Kab. Tuban, Soko, Sandingrowo Kab. Tuban, Jenu, Beji Kab. Tuban, Jenu, Jenggolo Kab. Tuban, Jenu, Kaliuntu Kab. Tuban, Rengel, Bulurejo Kab. Tuban, Rengel, Karangtindto Kab. Tuban, Semanding, Karang Kab. Tuban, Semanding, Gedongombo Kab. Tuban, Tuban, Karangsari	Dana Transfer Umum- Dana Alokasi Umum	1. Peningkatan Infrastruktur untuk Pertumbuhan Ekonomi, untuk Layanan Dasar dan untuk Peningkatan Lingkungan yang Berketahanan Bencana	Pokdakan	20 Unit Usaha	390,000,000	DINAS KETAHANAN PANGAN, PERTANIAN DAN PERIKANAN	

**Penetapan Perubahan Rencana Kerja Pemerintah Daerah (RKPD)
Kabupaten Tuban
Tahun 2023**

Kode	Urusan/ Bidang Urusan/ Program/ Kegiatan/ Sub Kegiatan	Indikator Program/ Kegiatan/ Sub Kegiatan	Target Akhir Periode RPJMD	Realisasi Capaian RKPD Tahun 2021	Prakiraan Capaian Target RKPD Tahun 2022	Capaian Kinerja dan Kerangka Pendanaan							Kelompok Sasaran	Prakiraan Maju Rencana Tahun 2024		Perangkat Daerah Penanggung Jawab		
						Target 2023		Pagu Indikatif			Lokasi	Sumber Dana		Prioritas			Target	Pagu Indikatif
						Semula	Menjadi	RKPD 2023	APBD 2023	RKPD 2023 Perubahan				Nasional	Daerah			
3 25 06 2.03 02	Pemberian Fasilitas bagi Pelaku Usaha Perikanan Skala Mikro dan Kecil dalam 1 (Satu) Daerah Kabupaten/Kota	Jumlah Pelaku Usaha Perikanan Skala Mikro dan Kecil dalam 1 (Satu) Daerah Kabupaten/Kota yang Terfasilitasi				350 Pelaku Usaha	350 Pelaku Usaha	345,777,020	957,555,000	957,555,000	Kab. Tuban, Palang, Karangagung	Dana Transfer Umum-Dana Alokasi Umum DAK Fisik-Bidang Kelautan dan Perikanan-Penugasan	1. Peningkatan Infrastruktur untuk Pertumbuhan Ekonomi, untuk Layanan Dasar dan untuk Peningkatan Lingkungan yang Berketahanan Bencana	Pengolahan Ikan	350 Pelaku Usaha	645,000,000	DINAS KETAHANAN PANGAN, PERTANIAN DAN PERIKANAN	
3 27	URUSAN PEMERINTAHAN BIDANG PERTANIAN							96,463,255,531	61,370,923,787	57,087,124,406				79,050,189,009				
3 27 01	PROGRAM PENUNJANG URUSAN PEMERINTAHAN DAERAH KABUPATEN/KOTA	Nilai AKIP Perangkat Daerah	poin		poin		83,35 poin	36,516,127,379	30,667,067,741	24,967,258,789				83,35 poin	34,845,442,527			
3 27 01 2.01	Perencanaan, Penganggaran, dan Evaluasi Kinerja Perangkat Daerah	Jumlah Dokumen Perencanaan, Penganggaran, dan Evaluasi yang tersusun	Dokumen		Dokumen	60 Dokumen	60 Dokumen	133,434,000	116,514,000	116,514,000				60 Dokumen	140,000,000			
3 27 01 2.01 01	Penyusunan Dokumen Perencanaan Perangkat Daerah	Jumlah Dokumen Perencanaan Perangkat Daerah				20 Dokumen	20 Dokumen	58,099,000	51,679,000	51,679,000	Kab. Tuban, Tuban, Sidorejo	Dana Transfer Umum-Dana Alokasi Umum	Memperkuat Stabilitas Polhukhankam Dan Transformasi Pelayanan Publik	Dokumen Perencanaan, Penganggaran, dan Evaluasi Kinerja Perangkat Daerah	20 Dokumen	58,099,000	DINAS KETAHANAN PANGAN, PERTANIAN DAN PERIKANAN	
3 27 01 2.01 06	Koordinasi dan Penyusunan Laporan Capaian Kinerja dan Ikhtisar Realisasi Kinerja SKPD	Jumlah Laporan Capaian Kinerja dan Ikhtisar Realisasi Kinerja SKPD dan Laporan Hasil Koordinasi Penyusunan Laporan Capaian Kinerja dan Ikhtisar Realisasi Kinerja SKPD				12 Laporan	12 Laporan	28,675,500	22,915,500	22,915,500	Kab. Tuban, Tuban, Sidorejo	Dana Transfer Umum-Dana Alokasi Umum	Memperkuat Stabilitas Polhukhankam Dan Transformasi Pelayanan Publik	Dokumen Perencanaan, Penganggaran, dan Evaluasi Kinerja Perangkat Daerah	12 Laporan	45,475,500	DINAS KETAHANAN PANGAN, PERTANIAN DAN PERIKANAN	
3 27 01 2.01 07	Evaluasi Kinerja Perangkat Daerah	Jumlah Laporan Evaluasi Kinerja Perangkat Daerah				40 Laporan	40 Laporan	46,659,500	41,919,500	41,919,500	Kab. Tuban, Tuban, Sidorejo	Dana Transfer Umum-Dana Alokasi Umum	Memperkuat Stabilitas Polhukhankam Dan Transformasi Pelayanan Publik	Dokumen Perencanaan, Penganggaran, dan Evaluasi Kinerja Perangkat Daerah	40 Laporan	36,425,500	DINAS KETAHANAN PANGAN, PERTANIAN DAN PERIKANAN	

**Penetapan Perubahan Rencana Kerja Pemerintah Daerah (RKPD)
Kabupaten Tuban
Tahun 2023**

Kode	Urusan/ Bidang Urusan/ Program/ Kegiatan/ Sub Kegiatan	Indikator Program/ Kegiatan/ Sub Kegiatan	Target Akhir Periode RPJMD	Realisasi Capaian RKPD Tahun 2021	Prakiraan Capaian Target RKPD Tahun 2022	Capaian Kinerja dan Kerangka Pendanaan							Kelompok Sasaran	Prakiraan Maju Rencana Tahun 2024		Perangkat Daerah Penanggung Jawab		
						Target 2023		Pagu Indikatif			Lokasi	Sumber Dana		Prioritas			Target	Pagu Indikatif
						Semula	Menjadi	RKPD 2023	APBD 2023	RKPD 2023 Perubahan				Nasional	Daerah			
3 27 01 2.02	Administrasi Keuangan Perangkat Daerah	Jumlah Laporan Keuangan dan Pemeriksaan yang tersusun	Dokumen		Dokumen	13 Dokumen	13 Dokumen	32,166,180,667	28,168,305,008	21,848,502,582					13 Dokumen	32,172,948,667		
3 27 01 2.02 01	Penyediaan Gaji dan Tunjangan ASN	Jumlah Orang yang Menerima Gaji dan Tunjangan ASN				196 Orang/bulan	196 Orang/bulan	31,609,890,667	27,737,222,508	21,421,245,082	Kab. Tuban, Tuban, Sidorejo	Dana Transfer Umum- Dana Alokasi Umum		4. Perwujudan Kualitas dan Kinerja ASN Sesuai Tuntutan Ekologis Struktur yang Sederhana, Tata Kelola yang Terintegrasi Berbasis Elektronik, Dan Transformasi Pelayanan yang Adaptif	Administrasi Keuangan	196 Orang/bulan	31,609,890,667	DINAS KETAHANAN PANGAN, PERTANIAN DAN PERIKANAN
3 27 01 2.02 02	Penyediaan Administrasi Pelaksanaan Tugas ASN	Jumlah Dokumen Hasil Penyediaan Administrasi Pelaksanaan Tugas ASN				2 Dokumen	2 Dokumen	522,290,000	397,082,500	393,257,500	Kab. Tuban, Tuban, Sidorejo	Dana Transfer Umum- Dana Alokasi Umum		4. Perwujudan Kualitas dan Kinerja ASN Sesuai Tuntutan Ekologis Struktur yang Sederhana, Tata Kelola yang Terintegrasi Berbasis Elektronik, Dan Transformasi Pelayanan yang Adaptif	Administrasi Keuangan	2 Dokumen	522,290,000	DINAS KETAHANAN PANGAN, PERTANIAN DAN PERIKANAN
3 27 01 2.02 04	Koordinasi dan Pelaksanaan Akuntansi SKPD	Jumlah Dokumen Koordinasi dan Pelaksanaan Akuntansi SKPD				4 Dokumen	4 Dokumen	7,000,000	7,000,000	7,000,000	Kab. Tuban, Tuban, Sidorejo	Dana Transfer Umum- Dana Alokasi Umum			Administrasi Keuangan	4 Dokumen	7,312,500	DINAS KETAHANAN PANGAN, PERTANIAN DAN PERIKANAN
3 27 01 2.02 05	Koordinasi dan Penyusunan Laporan Keuangan Akhir Tahun SKPD	Jumlah Laporan Keuangan Akhir Tahun SKPD dan Laporan Hasil Koordinasi Penyusunan Laporan Keuangan Akhir Tahun SKPD				4 Laporan	4 Laporan	10,000,000	10,000,000	10,000,000	Kab. Tuban, Tuban, Sidorejo	Dana Transfer Umum- Dana Alokasi Umum			Administrasi Keuangan	4 Laporan	10,148,000	DINAS KETAHANAN PANGAN, PERTANIAN DAN PERIKANAN
3 27 01 2.02 07	Koordinasi dan Penyusunan Laporan Keuangan Bulanan/ Triwulanan/ Semesteran SKPD	Jumlah Laporan Keuangan Bulanan/ Triwulanan/ Semesteran SKPD dan Laporan Koordinasi Penyusunan Laporan Keuangan Bulanan/Triwulanan/Semesteran SKPD				2 Laporan	2 Laporan	10,000,000	10,000,000	10,000,000	Kab. Tuban, Tuban, Sidorejo	Dana Transfer Umum- Dana Alokasi Umum			Administrasi Keuangan	2 Laporan	15,995,000	DINAS KETAHANAN PANGAN, PERTANIAN DAN PERIKANAN

**Penetapan Perubahan Rencana Kerja Pemerintah Daerah (RKPD)
Kabupaten Tuban
Tahun 2023**

Kode	Urusan/ Bidang Urusan/ Program/ Kegiatan/ Sub Kegiatan	Indikator Program/ Kegiatan/ Sub Kegiatan	Target Akhir Periode RPJMD	Realisasi Capaian RKPD Tahun 2021	Prakiraan Capaian Target RKPD Tahun 2022	Capaian Kinerja dan Kerangka Pendanaan										Kelompok Sasaran	Prakiraan Maju Rencana Tahun 2024		Perangkat Daerah Penanggung Jawab
						Target 2023		Pagu Indikatif			Lokasi	Sumber Dana	Prioritas		Target		Pagu Indikatif		
						Semula	Menjadi	RKPD 2023	APBD 2023	RKPD 2023 Perubahan			Nasional	Daerah					
3 27 01 2.02 08	Penyusunan Pelaporan dan Analisis Prognosis Realisasi Anggaran	Jumlah Dokumen Pelaporan dan Analisis Prognosis Realisasi Anggaran					1 Dokumen	1 Dokumen	7,000,000	7,000,000	7,000,000	Kab. Tuban, Tuban, Sidorejo	Dana Transfer Umum-Dana Alokasi Umum			Administrasi Keuangan	1 Dokumen	7,312,500	DINAS KETAHANAN PANGAN, PERTANIAN DAN PERIKANAN
3 27 01 2.05	Administrasi Kepegawaian Perangkat Daerah	Jumlah Layanan Peningkatan Kedisiplinan dan Kompetensi Pegawai	orang		orang	336 orang	336 orang	183,300,000	183,300,000	303,700,000							336 orang	6,500,000	
3 27 01 2.05 02	Pengadaan Pakaian Dinas beserta Atribut Kelengkapannya	Jumlah Paket Pakaian Dinas beserta Atribut Kelengkapan				343 Paket	698 Paket	177,000,000	177,000,000	297,400,000	Kab. Tuban, Tuban, Sidorejo	Dana Transfer Umum-Dana Alokasi Umum				Pegawai Dinas Ketahanan Pangan, Pertanian dan Perikanan Kab. Tuban	698 Paket	0	DINAS KETAHANAN PANGAN, PERTANIAN DAN PERIKANAN
3 27 01 2.05 09	Pendidikan dan Pelatihan Pegawai Berdasarkan Tugas dan Fungsi	Jumlah Pegawai Berdasarkan Tugas dan Fungsi yang Mengikuti Pendidikan dan Pelatihan				10 Orang	10 Orang	6,300,000	6,300,000	6,300,000	Kab. Tuban, Tuban, Sidorejo	Dana Transfer Umum-Dana Alokasi Umum				Pegawai Dinas Ketahanan Pangan, Pertanian dan Perikanan Kab. Tuban	10 Orang	6,500,000	DINAS KETAHANAN PANGAN, PERTANIAN DAN PERIKANAN
3 27 01 2.06	Administrasi Umum Perangkat Daerah	Jumlah Layanan Pengadaan Administrasi Umum	layanan		layanan	6 layanan	6 layanan	627,680,000	631,387,500	631,387,500							6 layanan	635,000,000	
3 27 01 2.06 01	Penyediaan Komponen Instalasi Listrik/Penerangan Bangunan Kantor	Jumlah Paket Komponen Instalasi Listrik/Penerangan Bangunan Kantor yang Disediakan				1 Paket	1 Paket	35,000,000	35,000,000	35,000,000	Kab. Tuban, Tuban, Sidorejo	Dana Transfer Umum-Dana Alokasi Umum	Memperkuat Stabilitas Polhukhankam Dan Transformasi Pelayanan Publik			Pegawai Dinas Ketahanan Pangan, Pertanian dan Perikanan Kab. Tuban	1 Paket	33,784,400	DINAS KETAHANAN PANGAN, PERTANIAN DAN PERIKANAN
3 27 01 2.06 02	Penyediaan Peralatan dan Perlengkapan Kantor	Jumlah Paket Peralatan dan Perlengkapan Kantor yang Disediakan				1 Paket	1 Paket	150,000,000	150,000,000	150,000,000	Kab. Tuban, Tuban, Sidorejo	Dana Transfer Umum-Dana Alokasi Umum	Memperkuat Stabilitas Polhukhankam Dan Transformasi Pelayanan Publik			Pegawai Dinas Ketahanan Pangan, Pertanian dan Perikanan Kab. Tuban	1 Paket	150,537,400	DINAS KETAHANAN PANGAN, PERTANIAN DAN PERIKANAN
3 27 01 2.06 04	Penyediaan Bahan Logistik Kantor	Jumlah Paket Bahan Logistik Kantor yang Disediakan				3 Paket	3 Paket	150,000,000	175,207,500	175,207,500	Kab. Tuban, Tuban, Sidorejo	Dana Transfer Umum-Dana Alokasi Umum	Memperkuat Stabilitas Polhukhankam Dan Transformasi Pelayanan Publik			Pegawai Dinas Ketahanan Pangan, Pertanian dan Perikanan Kab. Tuban	3 Paket	154,995,000	DINAS KETAHANAN PANGAN, PERTANIAN DAN PERIKANAN

**Penetapan Perubahan Rencana Kerja Pemerintah Daerah (RKPD)
Kabupaten Tuban
Tahun 2023**

Kode	Urusan/ Bidang Urusan/ Program/ Kegiatan/ Sub Kegiatan	Indikator Program/ Kegiatan/ Sub Kegiatan	Target Akhir Periode RPJMD	Realisasi Capaian RKPD Tahun 2021	Prakiraan Capaian Target RKPD Tahun 2022	Capaian Kinerja dan Kerangka Pendanaan							Kelompok Sasaran	Prakiraan Maju Rencana Tahun 2024		Perangkat Daerah Penanggung Jawab						
						Target 2023		Pagu Indikatif			Lokasi	Sumber Dana		Prioritas			Target	Pagu Indikatif				
						Semula	Menjadi	RKPD 2023	APBD 2023	RKPD 2023 Perubahan				Nasional	Daerah							
3	27	01	2.06	05	Penyediaan Barang Cetakan dan Penggandaan	Jumlah Paket Barang Cetakan dan Penggandaan yang Disediakan				1 Paket	1 Paket	50,000,000	50,000,000	50,000,000	Kab. Tuban, Tuban, Sidorejo	Dana Transfer Umum-Dana Alokasi Umum	Memperkuat Stabilitas Polhukhankam Dan Transformasi Pelayanan Publik		Pegawai Dinas Ketahanan Pangan, Pertanian dan Perikanan Kab. Tuban	1 Paket	66,355,000	DINAS KETAHANAN PANGAN, PERTANIAN DAN PERIKANAN
3	27	01	2.06	06	Penyediaan Bahan Bacaan dan Peraturan Perundang-undangan	Jumlah Dokumen Bahan Bacaan dan Peraturan Perundang-Undangan yang Disediakan				12 Dokumen	12 Dokumen	42,680,000	42,680,000	42,680,000	Kab. Tuban, Tuban, Sidorejo	Dana Transfer Umum-Dana Alokasi Umum	Memperkuat Stabilitas Polhukhankam Dan Transformasi Pelayanan Publik		Pegawai Dinas Ketahanan Pangan, Pertanian dan Perikanan Kab. Tuban	12 Dokumen	22,680,000	DINAS KETAHANAN PANGAN, PERTANIAN DAN PERIKANAN
3	27	01	2.06	09	Penyelenggaraan Rapat Koordinasi dan Konsultasi SKPD	Jumlah Laporan Penyelenggaraan Rapat Koordinasi dan Konsultasi SKPD				12 Laporan	12 Laporan	200,000,000	178,500,000	178,500,000	Kab. Tuban, Tuban, Sidorejo	Dana Transfer Umum-Dana Alokasi Umum	Memperkuat Stabilitas Polhukhankam Dan Transformasi Pelayanan Publik		Pegawai Dinas Ketahanan Pangan, Pertanian dan Perikanan Kab. Tuban	12 Laporan	206,648,200	DINAS KETAHANAN PANGAN, PERTANIAN DAN PERIKANAN
3	27	01	2.07		Pengadaan Barang Milik Daerah Penunjang Urusan Pemerintah Daerah	Jumlah Pengadaan BMD	Unit		Unit	15 Unit	15 Unit	44,974,500	44,974,500	128,660,500						15 Unit	30,000,000	
3	27	01	2.07	06	Pengadaan Peralatan dan Mesin Lainnya	Jumlah Unit Peralatan dan Mesin Lainnya yang Disediakan				7 Unit	7 Unit	44,974,500	44,974,500	128,660,500	Kab. Tuban, Tuban, Sidorejo	Dana Transfer Umum-Dana Alokasi Umum			Dinas Ketahanan Pangan, Pertanian dan Perikanan Kab. Tuban	7 Unit	30,000,000	DINAS KETAHANAN PANGAN, PERTANIAN DAN PERIKANAN
3	27	01	2.08		Penyediaan Jasa Penunjang Pemerintahan Daerah	Jumlah Pengadaan Jasa Penunjang	Jasa		Jasa	2 Jasa	2 Jasa	1,048,927,663	1,040,860,643	1,032,576,508						2 Jasa	1,110,993,860	
3	27	01	2.08	01	Penyediaan Jasa Surat Menyurat	Jumlah Laporan Penyediaan Jasa Surat Menyurat				2 Laporan	2 Laporan	28,808,000	20,807,800	14,598,300	Kab. Tuban, Tuban, Sidorejo	Dana Transfer Umum-Dana Alokasi Umum			Karyawan/ti Dinas Ketahanan Pangan, Pertanian dan Perikanan Kab. tuban	2 Laporan	28,998,000	DINAS KETAHANAN PANGAN, PERTANIAN DAN PERIKANAN

**Penetapan Perubahan Rencana Kerja Pemerintah Daerah (RKPD)
Kabupaten Tuban
Tahun 2023**

Kode	Urusan/ Bidang Urusan/ Program/ Kegiatan/ Sub Kegiatan	Indikator Program/ Kegiatan/ Sub Kegiatan	Target Akhir Periode RPJMD	Realisasi Capaian RKPD Tahun 2021	Prakiraan Capaian Target RKPD Tahun 2022	Capaian Kinerja dan Kerangka Pendanaan										Kelompok Sasaran	Prakiraan Maju Rencana Tahun 2024		Perangkat Daerah Penanggung Jawab
						Target 2023		Pagu Indikatif			Lokasi	Sumber Dana	Prioritas		Target		Pagu Indikatif		
						Semula	Menjadi	RKPD 2023	APBD 2023	RKPD 2023 Perubahan			Nasional	Daerah					
3 27 01 2.08 02	Penyediaan Jasa Komunikasi, Sumber Daya Air dan Listrik	Jumlah Laporan Penyediaan Jasa Komunikasi, Sumber Daya Air dan Listrik yang Disediakan				12 Laporan	12 Laporan	418,539,843	418,539,843	416,154,168	Kab. Tuban, Tuban, Sidorejo	Dana Transfer Umum-Dana Alokasi Umum			Karyawan/ti Dinas Ketahanan Pangan, Pertanian dan Perikanan Kab. tuban	12 Laporan	418,540,100	DINAS KETAHANAN PANGAN, PERTANIAN DAN PERIKANAN	
3 27 01 2.08 04	Penyediaan Jasa Pelayanan Umum Kantor	Jumlah Laporan Penyediaan Jasa Pelayanan Umum Kantor yang Disediakan				12 Laporan	12 Laporan	601,579,820	601,513,000	601,824,040	Kab. Tuban, Tuban, Sidorejo	Dana Transfer Umum-Dana Alokasi Umum			Karyawan/ti Dinas Ketahanan Pangan, Pertanian dan Perikanan Kab. tuban	12 Laporan	663,455,760	DINAS KETAHANAN PANGAN, PERTANIAN DAN PERIKANAN	
3 27 01 2.09	Pemeliharaan Barang Milik Daerah Penunjang Urusan Pemerintahan Daerah	Jumlah Pengadaan Jasa Penunjang	jasa		jasa	5 jasa	5 jasa	2,311,630,549	481,726,090	905,917,699						5 jasa	750,000,000		
3 27 01 2.09 02	Penyediaan Jasa Pemeliharaan, Biaya Pemeliharaan, Pajak dan Perizinan Kendaraan Dinas Operasional atau Lapangan	Jumlah Kendaraan Dinas Operasional atau Lapangan yang Dipelihara dan dibayarkan Pajak dan Perizinannya				143 Unit	143 Unit	199,992,100	199,991,800	214,201,374	Kab. Tuban, Tuban, Sidorejo	Dana Transfer Umum-Dana Alokasi Umum			Dinas Ketahanan Pangan, Pertanian dan Perikanan Kab. Tuban	143 Unit	215,384,100	DINAS KETAHANAN PANGAN, PERTANIAN DAN PERIKANAN	
3 27 01 2.09 05	Pemeliharaan Mebel	Jumlah Mebel yang Dipelihara				100 Unit	100 Unit	11,839,750	11,839,650	11,839,650	Kab. Tuban, Tuban, Sidorejo	Dana Transfer Umum-Dana Alokasi Umum			Dinas Ketahanan Pangan, Pertanian dan Perikanan Kab. Tuban	100 Unit	12,000,000	DINAS KETAHANAN PANGAN, PERTANIAN DAN PERIKANAN	
3 27 01 2.09 06	Pemeliharaan Peralatan dan Mesin Lainnya	Jumlah Peralatan dan Mesin Lainnya yang Dipelihara				100 Unit	100 Unit	99,900,000	99,900,000	99,900,000	Kab. Tuban, Tuban, Sidorejo	Dana Transfer Umum-Dana Alokasi Umum			Dinas Ketahanan Pangan, Pertanian dan Perikanan Kab. Tuban	100 Unit	100,000,000	DINAS KETAHANAN PANGAN, PERTANIAN DAN PERIKANAN	
3 27 01 2.09 09	Pemeliharaan/Rehabilitasi Gedung Kantor dan Bangunan Lainnya	Jumlah Gedung Kantor dan Bangunan Lainnya yang Dipelihara/Direhabilitasi				4 Unit	4 Unit	1,999,898,699	169,994,640	579,976,675	Kab. Tuban, Tuban, Sidorejo	Dana Transfer Umum-Dana Alokasi Umum Dana Transfer Khusus-Dana Alokasi Khusus Fisik			Dinas Ketahanan Pangan, Pertanian dan Perikanan Kab. Tuban	4 Unit	422,615,900	DINAS KETAHANAN PANGAN, PERTANIAN DAN PERIKANAN	

**Penetapan Perubahan Rencana Kerja Pemerintah Daerah (RKPD)
Kabupaten Tuban
Tahun 2023**

Kode	Urusan/ Bidang Urusan/ Program/ Kegiatan/ Sub Kegiatan	Indikator Program/ Kegiatan/ Sub Kegiatan	Target Akhir Periode RPJMD	Realisasi Capaian RKPD Tahun 2021	Prakiraan Capaian Target RKPD Tahun 2022	Capaian Kinerja dan Kerangka Pendanaan							Kelompok Sasaran	Prakiraan Maju Rencana Tahun 2024		Perangkat Daerah Penanggung Jawab		
						Target 2023		Pagu Indikatif			Lokasi	Sumber Dana		Prioritas			Target	Pagu Indikatif
						Semula	Menjadi	RKPD 2023	APBD 2023	RKPD 2023 Perubahan				Nasional	Daerah			
3 27 02	PROGRAM PENYEDIAAN DAN PENGEMBANGAN SARANA PERTANIAN	Persentase sarana pertanian yang digunakan sesuai standar	%		%		86,7 %		5,174,032,679	3,740,520,029	4,610,148,029				86,7 %	5,687,013,370		
3 27 02 2.01	Pengawasan Penggunaan Sarana Pertanian	Jumlah sarana pertanian yang diberikan	Unit		Unit		351 Unit		2,521,065,000	1,579,719,000	2,483,367,000				351 Unit	3,300,000,000		
3 27 02 2.01 01	Pengawasan Penggunaan Sarana Pendukung Pertanian Sesuai dengan Komoditas, Teknologi dan Spesifik Lokasi	Jumlah Pengawasan Penggunaan Sarana Pendukung Pertanian Sesuai dengan Komoditas, Teknologi dan Spesifik Lokasi				4 Laporan	4 Laporan	1,138,560,000	619,200,000	1,522,848,000	Kab. Tuban, Parengan, Kemlaten, Kab. Tuban, Merakurak Sembungrejo, Kab. Tuban, Rengel, Bulurejo, Kab. Tuban, Widang, Simorejo, Kab. Tuban, Grabagan, Ngandong	Dana Transfer Umum-Dana, Alokasi Umum, DBH Cukai, Hasil Tembakau (CHT), Dana Transfer Khusus-Dana, Alokasi Khusus Non Fisik	1. Peningkatan Infrastruktur untuk Pertumbuhan Ekonomi, untuk Layanan Dasar dan untuk Peningkatan Lingkungan yang Berketahanan Bencana	Kelompok Tani	4 Laporan	1,800,000,000	DINAS KETAHANAN PANGAN, PERTANIAN DAN PERIKANAN	
3 27 02 2.01 02	Pendampingan Penggunaan Sarana Pendukung Pertanian	Jumlah Pendampingan Penggunaan Sarana Pendukung Pertanian				4 Laporan	4 Laporan	1,382,505,000	960,519,000	960,519,000	Kab. Tuban, Senori, Loran, Kab. Tuban, Senori, Rayung, Kab. Tuban, Senori, Katerban, Kab. Tuban, Merakurak Sugihan, Kab. Tuban, Plumpang, Sumurjalak, Kab. Tuban, Plumpang, Sumberagung	Dana Transfer Umum-Dana, Alokasi Umum	1. Peningkatan Infrastruktur untuk Pertumbuhan Ekonomi, untuk Layanan Dasar dan untuk Peningkatan Lingkungan yang Berketahanan Bencana	Kelompok Tani	4 Laporan	1,500,000,000	DINAS KETAHANAN PANGAN, PERTANIAN DAN PERIKANAN	
3 27 02 2.02	Pengelolaan Sumber Daya Genetik (SDG) Hewan, Tumbuhan, dan Mikro Organisme Kewenangan Kabupaten/Kota	Jumlah jenis sumber daya genetik hewan yang dikelola	jenis		jenis	3 jenis	3 jenis	284,599,900	91,236,500	91,236,500					3 jenis	145,000,000		

**Penetapan Perubahan Rencana Kerja Pemerintah Daerah (RKPD)
Kabupaten Tuban
Tahun 2023**

Kode	Urusan/ Bidang Urusan/ Program/ Kegiatan/ Sub Kegiatan	Indikator Program/ Kegiatan/ Sub Kegiatan	Target Akhir Periode RPJMD	Realisasi Capaian RKPD Tahun 2021	Prakiraan Capaian Target RKPD Tahun 2022	Capaian Kinerja dan Kerangka Pendanaan							Kelompok Sasaran	Prakiraan Maju Rencana Tahun 2024		Perangkat Daerah Penanggung Jawab		
						Target 2023		Pagu Indikatif			Lokasi	Sumber Dana		Prioritas			Target	Pagu Indikatif
						Semula	Menjadi	RKPD 2023	APBD 2023	RKPD 2023 Perubahan				Nasional	Daerah			
3 27 02 2.02 01	Penjaminan Kemurnian dan Kelestarian SDG Hewan/Tanaman	Jumlah SDG Hewan/Tanaman yang Dilakukan Pelestarian dan Pemurnian				1 VUB	1 VUB	284,599,900	91,236,500	91,236,500	Kab. Tuban, Kenduruan, Tawaran	Dana Transfer Umum- Dana Alokasi Umum	1. Peningkatan Infrastruktur untuk Pertumbuhan Ekonomi, untuk Layanan Dasar dan untuk Peningkatan Lingkungan yang Berketahanan Bencana	masyarakat /peternak	1 VUB	145,000,000	DINAS KETAHANAN PANGAN, PERTANIAN DAN PERIKANAN	
3 27 02 2.03	Peningkatan Mutu dan Peredaran Benih/Bibit Ternak dan Tanaman Pakan Ternak serta Pakan dalam Daerah Kabupaten/Kota	Jumlah kelahiran ternak hasil IB	Ekor		Ekor	109000 Ekor	109000 Ekor	2,230,918,979	2,006,529,279	1,972,509,279					109000 Ekor	2,242,013,370		
3 27 02 2.03 01	Pengawasan Mutu Benih/Bibit Ternak, Bahan Pakan/Pakan/Tana man Skala Kecil	Jumlah Pengawasan Mutu Benih/Bibit Ternak, Bahan Pakan/Pakan/Tanaman Skala Kecil				4 Laporan	4 Laporan	1,780,918,979	1,677,717,279	1,677,717,279	Kab. Tuban, Semua Kecamatan, Semua Kelurahan Kab. Tuban, Parengan, Kumpulrejo Kab. Tuban, Semanding, Prunggahan Kulon	Dana Transfer Umum- Dana Alokasi Umum	1. Peningkatan Infrastruktur untuk Pertumbuhan Ekonomi, untuk Layanan Dasar dan untuk Peningkatan Lingkungan yang Berketahanan Bencana	Peternak	4 Laporan	1,792,013,370	DINAS KETAHANAN PANGAN, PERTANIAN DAN PERIKANAN	
3 27 02 2.03 02	Pengawasan Peredaran Bahan Pakan/Pakan, Benih/Bibit Hijauan Pakan Ternak	Jumlah Pengawasan Bahan Pakan/Pakan, Benih/Bibit Hijauan Pakan Ternak yang Beredar				1 Laporan	1 Laporan	450,000,000	328,812,000	294,792,000	Kab. Tuban, Semua Kecamatan, Semua Kelurahan	Dana Transfer Umum- Dana Alokasi Umum	1. Peningkatan Infrastruktur untuk Pertumbuhan Ekonomi, untuk Layanan Dasar dan untuk Peningkatan Lingkungan yang Berketahanan Bencana	Peternak	1 Laporan	450,000,000	DINAS KETAHANAN PANGAN, PERTANIAN DAN PERIKANAN	
3 27 02 2.04	Pengawasan Obat Hewan di Tingkat Pengecer	Persentase Petshop Yang Memenuhi Standar Mutu. Khasiat dan Keamanan Obat Hewan Yang Beredar	%		%		10 %	40,000,000	25,680,000	25,680,000					10 %	0		

**Penetapan Perubahan Rencana Kerja Pemerintah Daerah (RKPD)
Kabupaten Tuban
Tahun 2023**

Kode	Urusan/ Bidang Urusan/ Program/ Kegiatan/ Sub Kegiatan	Indikator Program/ Kegiatan/ Sub Kegiatan	Target Akhir Periode RPJMD	Realisasi Capaian RKPD Tahun 2021	Prakiraan Capaian Target RKPD Tahun 2022	Capaian Kinerja dan Kerangka Pendanaan								Kelompok Sasaran	Prakiraan Maju Rencana Tahun 2024		Perangkat Daerah Penanggung Jawab	
						Target 2023		Pagu Indikatif			Lokasi	Sumber Dana	Prioritas		Target	Pagu Indikatif		
						Semula	Menjadi	RKPD 2023	APBD 2023	RKPD 2023 Perubahan			Nasional					Daerah
3 27 02 2.04 01	Pemeriksaan Mutu, Khasiat dan Keamanan Peredaran Obat Hewan	Jumlah Pengawasan Obat Hewan di Tingkat Pengecer					15 Petshop	15 Petshop	40,000,000	25,680,000	25,680,000	Kab. Tuban, Jatirogo, Paseyan Kab. Tuban, Jatirogo, Sugihan Kab. Tuban, Kerek, Margomulyo Kab. Tuban, Merakurak Bogorejo Kab. Tuban, Rengel, Rengel Kab. Tuban, Semanding, Gedongomblo Kab. Tuban, Tuban, Mondokan Kab. Tuban, Tuban, Sidorejo Kab. Tuban, Tuban, Doromukti Kab. Tuban, Palang, Tasikmadu Kab. Tuban, Grabagan, Grabagan	Dana Transfer Umum-Dana Alokasi Umum	1. Peningkatan Infrastruktur untuk Pertumbuhan Ekonomi, untuk Layanan Dasar dan untuk Peningkatan Lingkungan yang Berketahanan Bencana	Petshop	15 Petshop	0	DINAS KETAHANAN PANGAN, PERTANIAN DAN PERIKANAN
3 27 02 2.05	Pengendalian dan Pengawasan Penyediaan dan Peredaran Benih/Bibit Ternak, dan Hijauan Pakan Ternak dalam Daerah Kabupaten/Kota	Persentase pengendalian dan pengawasan peredaran bibit/benih ternak dan hijauan pakan ternak	%	%			100 %		97,448,800	37,355,250	37,355,250				100 %	0		
3 27 02 2.05 06	Pengawasan Produksi Benih/Bibit Ternak dan HPT, Bahan Pakan/Pakan	Jumlah Pengawasan Produksi Benih/Bibit Ternak dan HPT, Bahan Pakan/Pakan					1 Dokumen	1 Dokumen	97,448,800	37,355,250	37,355,250	Kab. Tuban, Soko, Menilo Kab. Tuban, Rengel, Punggulrejo	Dana Transfer Umum-Dana Alokasi Umum	1. Peningkatan Infrastruktur untuk Pertumbuhan Ekonomi, untuk Layanan Dasar dan untuk Peningkatan Lingkungan yang Berketahanan Bencana	masyarakat /peternak	1 Dokumen	0	DINAS KETAHANAN PANGAN, PERTANIAN DAN PERIKANAN

**Penetapan Perubahan Rencana Kerja Pemerintah Daerah (RKPD)
Kabupaten Tuban
Tahun 2023**

Kode	Urusan/ Bidang Urusan/ Program/ Kegiatan/ Sub Kegiatan	Indikator Program/ Kegiatan/ Sub Kegiatan	Target Akhir Periode RPJMD	Realisasi Capaian RKPD Tahun 2021	Prakiraan Capaian Target RKPD Tahun 2022	Capaian Kinerja dan Kerangka Pendanaan								Kelompok Sasaran	Prakiraan Maju Rencana Tahun 2024		Perangkat Daerah Penanggung Jawab	
						Target 2023		Pagu Indikatif			Lokasi	Sumber Dana	Prioritas		Target	Pagu Indikatif		
						Semula	Menjadi	RKPD 2023	APBD 2023	RKPD 2023 Perubahan			Nasional					Daerah
3 27 03 2.02 01	Pembangunan, Rehabilitasi dan Pemeliharaan Jaringan Irigasi Usaha Tani	Jumlah Jaringan Irigasi Usaha Tani yang Dibangun, Direhabilitasi , dan Dipelihara				66 Unit	66 Unit	28,968,414,684	2,484,515,000	1,708,640,300	Kab. Tuban, Bancar, Tergambar, Kab. Tuban, Bancar, Boncong, Kab. Tuban, Bancar, Bogorejo, Kab. Tuban, Bancar, Sembungin, Kab. Tuban, Bancar, Bancar, Kab. Tuban, Tambakboyo, Ngulahan, Kab. Tuban, Singgahan, Tanggir, Kab. Tuban, Singgahan, Mulyoagung, Kab. Tuban, Singgahan, Tunggulrejo, Kab. Tuban, Kerek, Gemulung, Kab. Tuban, Kerek, Sidonganti, Kab. Tuban, Kerek, Trantang, Kab. Tuban, Kerek, Wolutengah, Kab. Tuban, Kerek, Hargoretno, Kab. Tuban, Kerek, Temayang, Kab. Tuban, Montong, Tanggulangin, Kab. Tuban, Montong, Manjung, Kab. Tuban, Montong, Sumurgung	Dana Transfer Umum- Dana Alokasi Umum DAK Fisik-Bidang Pertanian-Pengawasan- Pembangunan/Renovasi Sarana dan Prasarana Fisik Dasar Pembangunan Pertanian	2. Penguatan Berkelanjutan Reformasi Struktural Perekonomian yang Berketahanan, Berdaya, dan Bernilai Tambah	poktan/gap oktan	66 Unit	8,000,000,000	DINAS KETAHANAN PANGAN, PERTANIAN DAN PERIKANAN	

**Penetapan Perubahan Rencana Kerja Pemerintah Daerah (RKPD)
Kabupaten Tuban
Tahun 2023**

Kode	Urusan/ Bidang Urusan/ Program/ Kegiatan/ Sub Kegiatan	Indikator Program/ Kegiatan/ Sub Kegiatan	Target Akhir Periode RPJMD	Realisasi Capaian RKPD Tahun 2021	Prakiraan Capaian Target RKPD Tahun 2022	Capaian Kinerja dan Kerangka Pendanaan								Kelompok Sasaran	Prakiraan Maju Rencana Tahun 2024		Perangkat Daerah Penanggung Jawab	
						Target 2023		Pagu Indikatif			Lokasi	Sumber Dana	Prioritas		Target	Pagu Indikatif		
						Semula	Menjadi	RKPD 2023	APBD 2023	RKPD 2023 Perubahan			Nasional					Daerah
											Kab. Tuban, Montong, Bringin							
											Kab. Tuban, Montong, Maindu							
											Kab. Tuban, Montong, Jetak							
											Kab. Tuban, Montong, Talun							
											Kab. Tuban, Merakurak Tlogowaru							
											Kab. Tuban, Merakurak Tobo							
											Kab. Tuban, Merakurak Temandang							
											Kab. Tuban, Merakurak Pongpongan							
											Kab. Tuban, Merakurak Tuwiri Kulon							
											Kab. Tuban, Merakurak Sugihan							
											Kab. Tuban, Merakurak Senori							
											Kab. Tuban, Merakurak Sembungrejo							
											Kab. Tuban, Merakurak Borehbang							
											Kab. Tuban, Rengel, Rengel							
											Kab. Tuban, Rengel, Maibit							
											Kab. Tuban, Rengel, Sawah							
											Kab. Tuban, Semanding, Jadi							
											Kab. Tuban, Semanding, Boto							

**Penetapan Perubahan Rencana Kerja Pemerintah Daerah (RKPD)
Kabupaten Tuban
Tahun 2023**

Kode	Urusan/ Bidang Urusan/ Program/ Kegiatan/ Sub Kegiatan	Indikator Program/ Kegiatan/ Sub Kegiatan	Target Akhir Periode RPJMD	Realisasi Capaian RKPD Tahun 2021	Prakiraan Capaian Target RKPD Tahun 2022	Capaian Kinerja dan Kerangka Pendanaan								Kelompok Sasaran	Prakiraan Maju Rencana Tahun 2024		Perangkat Daerah Penanggung Jawab	
						Target 2023		Pagu Indikatif			Lokasi	Sumber Dana	Prioritas		Target	Pagu Indikatif		
						Semula	Menjadi	RKPD 2023	APBD 2023	RKPD 2023 Perubahan			Nasional					Daerah
											Kab. Tuban, Semanding, Prunggahan Kulon							
											Kab. Tuban, Semanding, Bektiharjo							
											Kab. Tuban, Semanding, Ngino							
											Kab. Tuban, Semanding, Prunggahan Wetan							
											Kab. Tuban, Semanding, Sambongrejo							
											Kab. Tuban, Semanding, Semanding							
											Kab. Tuban, Semanding, Penambangan							
											Kab. Tuban, Semanding, Genaharjo							
											Kab. Tuban, Semanding, Tunah							
											Kab. Tuban, Semanding, Gesing							
											Kab. Tuban, Plumpang, Trutup							
											Kab. Tuban, Plumpang, Sumurjalak							
											Kab. Tuban, Palang, Payuran							
											Kab. Tuban, Palang, Tasikmadu							
											Kab. Tuban, Palang, Kradenan							
											Kab. Tuban, Palang, Glodog							
											Kab. Tuban, Widang, Sumberjo							

**Penetapan Perubahan Rencana Kerja Pemerintah Daerah (RKPD)
Kabupaten Tuban
Tahun 2023**

Kode	Kode	Kode	Kode	Kode	Kode	Kode	Kode	Kode	Kode	Kode	Kode	Kode	Kode	Kode	Kode	Kode	Kode	Kode	Kode	Capaian Kinerja dan Kerangka Pendanaan					Kelompok Sasaran	Prakiraan Maju Rencana Tahun 2024		Perangkat Daerah Penanggung Jawab				
																				Target 2023		Pagu Indikatif				Lokasi	Sumber Dana		Prioritas		Target	Pagu Indikatif
																				Semula	Menjadi	RKPD 2023	APBD 2023	RKPD 2023 Perubahan					Nasional	Daerah		
3	27	03	2.02	03	Pembangunan, Rehabilitasi dan Pemeliharaan Jalan Usaha Tani	Jalan Usaha Tani yang Dibangun, Direhabilitasi dan Dipelihara				21 Unit	21 Unit	14,843,262,394	13,156,608,627	13,167,998,327	Kab. Tuban, Bangilan, Klakeh, Kab. Tuban, Bangilan, Kedunghatjo, Kab. Tuban, Bangilan, Kedungmulyo, Kab. Tuban, Bancar, Jatisari, Kab. Tuban, Bancar, Kayen, Kab. Tuban, Senori, Wangluwetan, Kab. Tuban, Tambakboyo, Dikir, Kab. Tuban, Tambakboyo, Plajan, Kab. Tuban, Tambakboyo, Klutuk, Kab. Tuban, Kerek, Sidonganti, Kab. Tuban, Parengan, Sembung, Kab. Tuban, Parengan, Ngawun, Kab. Tuban, Montong, Nguluhan, Kab. Tuban, Soko, Gununganyar, Kab. Tuban, Merakurak, Temandang, Kab. Tuban, Semanding, Gedongombo, Kab. Tuban, Semanding, Tunah, Kab. Tuban, Plumpang, Trutup	DBH Cukai Hasil Tembakau (CHT)	2. Penguatan Berkelanjutan Reformasi Struktural Perekonomian yang Berketahanan, Berdaya, dan Bernilai Tambah	poktan/gapoktan	21 Unit	10,093,200,728	DINAS KETAHANAN PANGAN, PERTANIAN DAN PERIKANAN											

**Penetapan Perubahan Rencana Kerja Pemerintah Daerah (RKPD)
Kabupaten Tuban
Tahun 2023**

Kode	Urusan/ Bidang Urusan/ Program/ Kegiatan/ Sub Kegiatan	Indikator Program/ Kegiatan/ Sub Kegiatan	Target Akhir Periode RPJMD	Realisasi Capaian RKPD Tahun 2021	Prakiraan Capaian Target RKPD Tahun 2022	Capaian Kinerja dan Kerangka Pendanaan							Kelompok Sasaran	Prakiraan Maju Rencana Tahun 2024		Perangkat Daerah Penanggung Jawab		
						Target 2023		Pagu Indikatif			Lokasi	Sumber Dana		Prioritas			Target	Pagu Indikatif
						Semula	Menjadi	RKPD 2023	APBD 2023	RKPD 2023 Perubahan				Nasional	Daerah			
3 27 03 2.02 09	Pembangunan, Rehabilitasi dan Pemeliharaan Prasarana Pertanian Lainnya	Jumlah Prasarana Pertanian Lainnya yang Dibangun, Direhabilitasi dan Dipelihara				2 Unit	11 Unit	1,313,000,000	1,200,000,000	4,610,952,856	Kab. Tuban, Senori, Jatisari Kab. Tuban, Singgahan Binangun Kab. Tuban, Kerek, Kedungrejo Kab. Tuban, Kerek, Padasan Kab. Tuban, Parengan, Brangkal Kab. Tuban, Soko, Sumurcinde Kab. Tuban, Semanding, Sambongrejo Kab. Tuban, Plumpang, Sumurjalak Kab. Tuban, Grabagan, Grabagan Kab. Tuban, Grabagan, Gesikan	DBH Cukai Hasil Tembakau (CHT) Dana Transfer Khusus-Dana Alokasi Khusus Fisik	1. Peningkatan Infrastruktur untuk Pertumbuhan Ekonomi, untuk Layanan Dasar dan untuk Peningkatan Lingkungan yang Berketahanan Bencana	poktan/gap oktan	11 Unit	1,313,000,000	DINAS KETAHANAN PANGAN, PERTANIAN DAN PERIKANAN	
3 27 04	PROGRAM PENGENDALIAN KESEHATAN HEWAN DAN KESEHATAN MASYARAKAT VETERINER	Persentase Penurunan kejadian dan jumlah kasus penyakit hewan menular	%	%	%	22.74 %	22.74 %	717,687,823	3,842,773,640	1,301,027,470				22.74 %	1,074,870,411			
3 27 04 2.01	Penjaminan Kesehatan Hewan, Penutupan dan Pembukaan Daerah Wabah Penyakit Hewan Menular Dalam daerah Kabupaten/Kota	Persentase cakupan pelayanan hewan terpadu Persentase cakupan pelayanan hewan terpadu	% %	% %	% %	0.89 %	0.89 % 1.5 %	373,999,673	3,541,108,290	628,212,120				0.89 % 1.5 %	375,870,411			

**Penetapan Perubahan Rencana Kerja Pemerintah Daerah (RKPD)
Kabupaten Tuban
Tahun 2023**

Kode	Urusan/ Bidang Urusan/ Program/ Kegiatan/ Sub Kegiatan	Indikator Program/ Kegiatan/ Sub Kegiatan	Target Akhir Periode RPJMD	Realisasi Capaian RKPD Tahun 2021	Prakiraan Capaian Target RKPD Tahun 2022	Capaian Kinerja dan Kerangka Pendanaan							Kelompok Sasaran	Prakiraan Maju Rencana Tahun 2024		Perangkat Daerah Penanggung Jawab		
						Target 2023		Pagu Indikatif			Lokasi	Sumber Dana		Prioritas			Target	Pagu Indikatif
						Semula	Menjadi	RKPD 2023	APBD 2023	RKPD 2023 Perubahan				Nasional	Daerah			
3 27 04 2.01 01	Pengendalian dan Penanggulangan Penyakit Hewan dan Zoonosis	Jumlah Wilayah Pengendalian dan Penanggulangan Penyakit Hewan dan Zoonosis				1 Laporan	20 Laporan	249,999,865	3,541,108,290	628,212,120		Dana Transfer Umum-Dana Alokasi Umum Dana Transfer Khusus-Dana Alokasi Khusus Fisik Dana Transfer Khusus-Dana Alokasi Khusus Non Fisik	1. Peningkatan Infrastruktur untuk Pertumbuhan Ekonomi, untuk Layanan Dasar dan untuk Peningkatan Lingkungan yang Berketahanan Bencana	Masyarakat	20 Laporan	250,870,411	DINAS KETAHANAN PANGAN, PERTANIAN DAN PERIKANAN	
3 27 04 2.01 02	Pembebasan Penyakit Hewan Menular dalam 1 (Satu) Daerah Kabupaten/Kota	Jumlah Wilayah yang Mengalami Penurunan Kasus Penyakit Hewan Menular Lintas Daerah Kabupaten/Kota dalam 1 (Satu) Daerah Kabupaten/Kota				4 Laporan	4 Laporan	123,999,808	0	0	Kab. Tuban, Semua Kecamatan, Semua Kelurahan	Dana Transfer Umum-Dana Alokasi Umum Dana Transfer Khusus-Dana Alokasi Khusus Non Fisik	1. Peningkatan Infrastruktur untuk Pertumbuhan Ekonomi, untuk Layanan Dasar dan untuk Peningkatan Lingkungan yang Berketahanan Bencana	Masyarakat	4 Laporan	125,000,000	DINAS KETAHANAN PANGAN, PERTANIAN DAN PERIKANAN	
3 27 04 2.02	Pengawasan Pemasukan dan Pengeluaran Hewan dan Produk Hewan Daerah Kabupaten/Kota	Persentase cakupan pengawasan peredaran hewan	%		%	50 %	50 %	44,998,350	37,958,350	107,958,350					50 %	47,000,000		
3 27 04 2.02 01	Penilaian Risiko Penyakit Hewan dan Keamanan Produk Hewan	Jumlah Penilaian Risiko Penyakit Hewan dan Keamanan Produk Hewan				4 Laporan	4 Laporan	44,998,350	37,958,350	107,958,350	Kab. Tuban, Merakurak Bogorejo	Dana Transfer Umum-Dana Alokasi Umum	1. Peningkatan Infrastruktur untuk Pertumbuhan Ekonomi, untuk Layanan Dasar dan untuk Peningkatan Lingkungan yang Berketahanan Bencana	Masyarakat	4 Laporan	47,000,000	DINAS KETAHANAN PANGAN, PERTANIAN DAN PERIKANAN	

**Penetapan Perubahan Rencana Kerja Pemerintah Daerah (RKPD)
Kabupaten Tuban
Tahun 2023**

Kode	Urusan/ Bidang Urusan/ Program/ Kegiatan/ Sub Kegiatan	Indikator Program/ Kegiatan/ Sub Kegiatan	Target Akhir Periode RPJMD	Realisasi Capaian RKPD Tahun 2021	Prakiraan Capaian Target RKPD Tahun 2022	Capaian Kinerja dan Kerangka Pendanaan							Kelompok Sasaran	Prakiraan Maju Rencana Tahun 2024		Perangkat Daerah Penanggung Jawab		
						Target 2023		Pagu Indikatif			Lokasi	Sumber Dana		Prioritas			Target	Pagu Indikatif
						Semula	Menjadi	RKPD 2023	APBD 2023	RKPD 2023 Perubahan				Nasional	Daerah			
3 27 04 2.03	Pengelolaan Pelayanan Jasa Laboratorium dan Jasa Medik Veteriner dalam Daerah Kabupaten/Kota	Jumlah pelayanan jasa laboratorium dan medik veteriner	pelayanan		pelayanan	30 pelayanan	30 pelayanan	20,000,000	13,473,200	314,623,200					30 pelayanan	370,000,000		
3 27 04 2.03 01	Penyediaan Pelayanan Jasa Laboratorium	Jumlah Pelayanan Jasa Laboratorium				4 Laporan	4 Laporan	20,000,000	13,473,200	13,473,200	Kab. Tuban, Merakurak Bogorejo	Dana Transfer Umum- Dana Alokasi Umum	1. Peningkatan Infrastruktur untuk Pertumbuhan Ekonomi, untuk Layanan Dasar dan untuk Peningkatan Lingkungan yang Berketahanan Bencana	masyarakat	4 Laporan	20,000,000	DINAS KETAHANAN PANGAN, PERTANIAN DAN PERIKANAN	
3 27 04 2.03 02	Penyediaan Pelayanan Jasa Medik Veteriner	Jumlah Pelayanan Jasa Medik Veteriner					1 Laporan	0	0	301,150,000		Dana Transfer Khusus- Dana Alokasi Khusus Non Fisik	1. Peningkatan Infrastruktur untuk Pertumbuhan Ekonomi, untuk Layanan Dasar dan untuk Peningkatan Lingkungan yang Berketahanan Bencana	masyarakat	1 Laporan	350,000,000	DINAS KETAHANAN PANGAN, PERTANIAN DAN PERIKANAN	
3 27 04 2.04	Penerapan dan Pengawasan Persyaratan Teknis Kesehatan Masyarakat Veteriner	Jumlah produk yang memenuhi standar persyaratan teknis kesmavet Persentase cakupan pelayanan hewan terpadu Persentase produk hasil peternakan yang memenuhi standart persyaratan teknis kesmavet	Buah % %		Buah % %	65 Buah 0.89 %	65 Buah 0.89 % 85 %	253,996,500	227,140,500	227,140,500					65 Buah 0.89 % 85 %	257,000,000		
3 27 04 2.04 01	Pendampingan Unit Usaha Hewan dan Produk Hewan	Jumlah Pendampingan Unit Usaha Hewan dan Produk Hewan				4 Laporan	4 Laporan	98,999,800	93,843,800	93,843,800	Kab. Tuban, Merakurak Bogorejo	Dana Transfer Umum- Dana Alokasi Umum	1. Peningkatan Infrastruktur untuk Pertumbuhan Ekonomi, untuk Layanan Dasar dan untuk Peningkatan Lingkungan yang Berketahanan Bencana	Masyarakat	4 Laporan	100,000,000	DINAS KETAHANAN PANGAN, PERTANIAN DAN PERIKANAN	

**Penetapan Perubahan Rencana Kerja Pemerintah Daerah (RKPD)
Kabupaten Tuban
Tahun 2023**

Kode	Urusan/ Bidang Urusan/ Program/ Kegiatan/ Sub Kegiatan	Indikator Program/ Kegiatan/ Sub Kegiatan	Target Akhir Periode RPJMD	Realisasi Capaian RKPD Tahun 2021	Prakiraan Capaian Target RKPD Tahun 2022	Capaian Kinerja dan Kerangka Pendanaan									Kelompok Sasaran	Prakiraan Maju Rencana Tahun 2024		Perangkat Daerah Penanggung Jawab
						Target 2023		Pagu Indikatif			Lokasi	Sumber Dana	Prioritas			Target	Pagu Indikatif	
						Semula	Menjadi	RKPD 2023	APBD 2023	RKPD 2023 Perubahan			Nasional	Daerah				
3 27 04 2.04 02	Pengawasan Peredaran Hewan dan Produk Hewan	Jumlah Pengawasan Peredaran Hewan dan Produk Hewan				4 Laporan	4 Laporan	74,998,800	56,498,800	56,498,800	Kab. Tuban, Merakurak Bogorejo	Dana Transfer Umum-Dana Alokasi Umum	1. Peningkatan Infrastruktur untuk Pertumbuhan Ekonomi, untuk Layanan Dasar dan untuk Peningkatan Lingkungan yang Berketahanan Bencana	Masyarakat	4 Laporan	75,000,000	DINAS KETAHANAN PANGAN, PERTANIAN DAN PERIKANAN	
3 27 04 2.04 03	Penetapan Pemenuhan Persyaratan Teknis	Pemenuhan Persyaratan Teknis yang Ditetapkan				1 Laporan	1 Laporan	79,997,900	76,797,900	76,797,900	Kab. Tuban, Merakurak Bogorejo	Dana Transfer Umum-Dana Alokasi Umum	1. Peningkatan Infrastruktur untuk Pertumbuhan Ekonomi, untuk Layanan Dasar dan untuk Peningkatan Lingkungan yang Berketahanan Bencana	Masyarakat	1 Laporan	82,000,000	DINAS KETAHANAN PANGAN, PERTANIAN DAN PERIKANAN	
3 27 04 2.05	Penerapan dan Pengawasan Persyaratan Teknis Kesejahteraan Hewan	Jumlah Pelaku Usaha/peternak yang menerapkan persyaratan teknis kesejahteraan hewan Persentase pasar hewan yang memenuhi persyaratan teknis kesejahteraan hewan	orang %		orang %	30 orang	30 orang 40 %	24,693,300	23,093,300	23,093,300					30 orang 40 %	25,000,000		
3 27 04 2.05 01	Pendampingan Penerapan Unit Kesejahteraan Hewan	Jumlah Pendampingan Penerapan Unit Kesejahteraan Hewan				1 Laporan	48 Laporan	24,693,300	23,093,300	23,093,300	Kab. Tuban, Merakurak Bogorejo	Dana Transfer Umum-Dana Alokasi Umum	1. Peningkatan Infrastruktur untuk Pertumbuhan Ekonomi, untuk Layanan Dasar dan untuk Peningkatan Lingkungan yang Berketahanan Bencana	masyarakat	48 Laporan	25,000,000	DINAS KETAHANAN PANGAN, PERTANIAN DAN PERIKANAN	
3 27 05	PROGRAM PENGENDALIAN DAN PENANGGULANGAN BENCANA PERTANIAN	Persentase fasilitasi penanggulangan bencana	%		%		100 %	883,389,000	570,711,500	570,711,500					100 %	892,232,087		

**Penetapan Perubahan Rencana Kerja Pemerintah Daerah (RKPD)
Kabupaten Tuban
Tahun 2023**

Kode	Urusan/ Bidang Urusan/ Program/ Kegiatan/ Sub Kegiatan	Indikator Program/ Kegiatan/ Sub Kegiatan	Target Akhir Periode RPJMD	Realisasi Capaian RKPD Tahun 2021	Prakiraan Capaian Target RKPD Tahun 2022	Capaian Kinerja dan Kerangka Pendanaan						Kelompok Sasaran	Prakiraan Maju Rencana Tahun 2024		Perangkat Daerah Penanggung Jawab			
						Target 2023		Pagu Indikatif			Lokasi		Sumber Dana	Prioritas		Target	Pagu Indikatif	
						Semula	Menjadi	RKPD 2023	APBD 2023	RKPD 2023 Perubahan				Nasional				Daerah
3 27 05 2.01	Pengendalian dan Penanggulangan Bencana Pertanian Kabupaten/Kota	Luas area pengendalian dan penanggulangan bencana pertanian	Ha		Ha	600 Ha	600 Ha	883,389,000	570,711,500	570,711,500				600 Ha	892,232,087			
3 27 05 2.01 01	Pengendalian Organisme Pengganggu Tumbuhan (OPT) Tanaman Pangan, Hortikultura, dan Perkebunan	Jumlah Luas Serangan Organisme Pengganggu Tumbuhan (OPT) Tanaman Pangan, Hortikultura, dan Perkebunan yang Dikendalikan				600 Ha	600 Ha	523,389,000	520,521,500	520,521,500	Kab. Tuban, Semua Kecamatan, Semua Kelurahan Kab. Tuban, Singgahan, Saringembar Kab. Tuban, Montong, Jetak Kab. Tuban, Soko, Kenongosari Kab. Tuban, Merakurak, Bogorejo	Dana Transfer Umum- Dana Alokasi Umum	1. Peningkatan Infrastruktur untuk Pertumbuhan Ekonomi, untuk Layanan Dasar dan untuk Peningkatan Lingkungan yang Berketahanan Bencana	Petani	600 Ha	627,232,087	DINAS KETAHANAN PANGAN, PERTANIAN DAN PERIKANAN	
3 27 05 2.01 05	Penanggulangan Pasca Bencana Alam Bidang Tanaman Pangan, Hortikultura, Perkebunan, Peternakan dan Kesehatan Hewan	Jumlah Penanggulangan Pasca Bencana Alam Bidang Tanaman Pangan, Hortikultura, Perkebunan, Peternakan dan Kesehatan Hewan				2 Laporan	2 Laporan	360,000,000	50,190,000	50,190,000	Kab. Tuban, Semua Kecamatan, Semua Kelurahan	Dana Transfer Umum- Dana Alokasi Umum	1. Peningkatan Infrastruktur untuk Pertumbuhan Ekonomi, untuk Layanan Dasar dan untuk Peningkatan Lingkungan yang Berketahanan Bencana	Petani	2 Laporan	265,000,000	DINAS KETAHANAN PANGAN, PERTANIAN DAN PERIKANAN	
3 27 06	PROGRAM PERIZINAN USAHA PERTANIAN	Persentase jumlah usulan izin usaha pertanian di kab/kota	%		%	80 %	80 %	50,000,000	46,800,000	46,800,000				80 %	50,500,000			
3 27 06 2.01	Penerbitan Izin Usaha Pertanian yang Kegiatan Usahanya dalam Daerah Kabupaten/Kota	Jumlah rekomendasi izin usaha pertanian yang disetujui	rekomendasi		rekomendasi	2 rekomendasi	2 rekomendasi	50,000,000	46,800,000	46,800,000				2 rekomendasi	50,500,000			

**Penetapan Perubahan Rencana Kerja Pemerintah Daerah (RKPD)
Kabupaten Tuban
Tahun 2023**

Kode	Urusan/ Bidang Urusan/ Program/ Kegiatan/ Sub Kegiatan	Indikator Program/ Kegiatan/ Sub Kegiatan	Target Akhir Periode RPJMD	Realisasi Capaian RKPD Tahun 2021	Prakiraan Capaian Target RKPD Tahun 2022	Capaian Kinerja dan Kerangka Pendanaan							Kelompok Sasaran	Prakiraan Maju Rencana Tahun 2024		Perangkat Daerah Penanggung Jawab		
						Target 2023		Pagu Indikatif			Lokasi	Sumber Dana		Prioritas			Target	Pagu Indikatif
						Semula	Menjadi	RKPD 2023	APBD 2023	RKPD 2023 Perubahan				Nasional	Daerah			
3 27 06 2.01 02	Penilaian Kelayakan dan Pemberian Pertimbangan Teknis Izin Usaha Pertanian	Jumlah Penilaian Kelayakan dan Pemberian Pertimbangan Teknis Izin Usaha Pertanian				2 Dokumen	2 Dokumen	25,000,000	23,400,000	23,400,000	Kab. Tuban, Tuban, Sidorejo	Dana Transfer Umum-Dana Alokasi Umum	Memperkuat Ketahanan Ekonomi Untuk Pertumbuhan Yang Berkualitas dan Berkeadilan	1. Peningkatan Infrastruktur untuk Pertumbuhan Ekonomi, untuk Layanan Dasar dan untuk Peningkatan Lingkungan yang Berketahanan Bencana	Pemilik Usaha Pertanian	2 Dokumen	25,500,000	DINAS KETAHANAN PANGAN, PERTANIAN DAN PERIKANAN
3 27 06 2.01 03	Pembinaan dan Pengawasan Penerapan Izin Usaha Pertanian	Jumlah Izin Usaha Pertanian yang Dibina dan Diawasi				5 Laporan	5 Laporan	25,000,000	23,400,000	23,400,000	Kab. Tuban, Tuban, Sidorejo	Dana Transfer Umum-Dana Alokasi Umum	Memperkuat Ketahanan Ekonomi Untuk Pertumbuhan Yang Berkualitas dan Berkeadilan	1. Peningkatan Infrastruktur untuk Pertumbuhan Ekonomi, untuk Layanan Dasar dan untuk Peningkatan Lingkungan yang Berketahanan Bencana	Pemilik Usaha Pertanian	5 Laporan	25,000,000	DINAS KETAHANAN PANGAN, PERTANIAN DAN PERIKANAN
3 27 07	PROGRAM PENYULUHAN PERTANIAN	Persentase kelompok tani kelas utama	%		%	7.8 %	7.8 %	2,134,575,000	1,172,717,000	2,972,717,000						7.8 %	4,533,929,886	
3 27 07 2.01	Pelaksanaan Penyuluhan Pertanian	Jumlah petani yang menerapkan teknologi berdasarkan rekomendasi	orang		orang	179272 orang	179272 orang	2,134,575,000	1,172,717,000	2,972,717,000						179272 orang	4,533,929,886	

**Penetapan Perubahan Rencana Kerja Pemerintah Daerah (RKPD)
Kabupaten Tuban
Tahun 2023**

Kode	Urusan/ Bidang Urusan/ Program/ Kegiatan/ Sub Kegiatan	Indikator Program/ Kegiatan/ Sub Kegiatan	Target Akhir Periode RPJMD	Realisasi Capaian RKPD Tahun 2021	Prakiraan Capaian Target RKPD Tahun 2022	Capaian Kinerja dan Kerangka Pendanaan									Kelompok Sasaran	Prakiraan Maju Rencana Tahun 2024		Perangkat Daerah Penanggung Jawab
						Target 2023		Pagu Indikatif			Lokasi	Sumber Dana	Prioritas			Target	Pagu Indikatif	
						Semula	Menjadi	RKPD 2023	APBD 2023	RKPD 2023 Perubahan			Nasional	Daerah				
3 27 07 2.01 01	Peningkatan Kapasitas Kelembagaan Penyuluhan Pertanian di Kecamatan dan Desa	Jumlah Kelembagaan Penyuluhan Pertanian di Kecamatan dan Desa yang Ditingkatkan Kapasitasnya				20 Unit	20 Unit	382,375,000	577,647,000	577,647,000	Kab. Tuban, Kenduruan, Tawaran, Kab. Tuban, Jatirogo, Paseyan, Kab. Tuban, Bangilan, Banjarwordo, Kab. Tuban, Bancar, Bancar, Kab. Tuban, Senori, Sidoharjo, Kab. Tuban, Tambakboyo, Gadon, Kab. Tuban, Singgahan, Mulyorejo, Kab. Tuban, Kerek, Sumberarum, Kab. Tuban, Parengan, Ngawun, Kab. Tuban, Montong, Montongsekar, Kab. Tuban, Soko, Sokosari, Kab. Tuban, Jenu, Jenggolo, Kab. Tuban, Merakurak, Bogorejo, Kab. Tuban, Rengel, Banjaragung, Kab. Tuban, Semanding, Semanding, Kab. Tuban, Plumpang, Penidon, Kab. Tuban, Palang, Cendoro, Kab. Tuban, Widang, Ngadirejo	Dana Transfer Umum- Dana Alokasi Umum Dana Transfer Khusus- Dana Alokasi Khusus Non Fisik	1. Peningkatan Infrastruktur untuk Pertumbuhan Ekonomi, untuk Layanan Dasar dan untuk Peningkatan Lingkungan yang Berketahanan Bencana	Kelompok Tani/Gapokt an	20 Unit	327,000,000	DINAS KETAHANAN PANGAN, PERTANIAN DAN PERIKANAN	

**Penetapan Perubahan Rencana Kerja Pemerintah Daerah (RKPD)
Kabupaten Tuban
Tahun 2023**

Kode	Urusan/ Bidang Urusan/ Program/ Kegiatan/ Sub Kegiatan	Indikator Program/ Kegiatan/ Sub Kegiatan	Target Akhir Periode RPJMD	Realisasi Capaian RKPD Tahun 2021	Prakiraan Capaian Target RKPD Tahun 2022	Capaian Kinerja dan Kerangka Pendanaan							Kelompok Sasaran	Prakiraan Maju Rencana Tahun 2024		Perangkat Daerah Penanggung Jawab		
						Target 2023		Pagu Indikatif			Lokasi	Sumber Dana		Prioritas			Target	Pagu Indikatif
						Semula	Menjadi	RKPD 2023	APBD 2023	RKPD 2023 Perubahan				Nasional	Daerah			
3	27	07	2.01	02														
	Pengembangan Kapasitas Kelembagaan Petani di Kecamatan dan Desa	Jumlah Kelembagaan Petani di Kecamatan dan Desa yang Ditingkatkan Kapasitasnya				300 Unit	300 Unit	1,132,200,000	145,670,000	145,670,000	Kab. Tuban, Grabagan, Grabagan	Dana Transfer Umum- Dana Alokasi Umum	1. Peningkatan Infrastruktur untuk Pertumbuhan Ekonomi, untuk Layanan Dasar dan untuk Peningkatan Lingkungan yang Berketahanan Bencana	Kelompok Tani/Gapokt an	300 Unit	1,196,929,886	DINAS KETAHANAN PANGAN, PERTANIAN DAN PERIKANAN	
3	27	07	2.01	03														
	Penyediaan dan Pemanfaatan Sarana dan Prasarana Penyuluhan Pertanian	Jumlah Sarana dan Prasarana Penyuluhan Pertanian				2 Unit	4 Unit	120,000,000	0	1,800,000,000	Kab. Tuban, Bancar, Bancar Kab. Tuban, Parengan, Ngawun Kab. Tuban, Merakurak Bogorejo Kab. Tuban, Plumpang, Penidon	Dana Transfer Khusus- Dana Alokasi Khusus Fisik	1. Peningkatan Infrastruktur untuk Pertumbuhan Ekonomi, untuk Layanan Dasar dan untuk Peningkatan Lingkungan yang Berketahanan Bencana	Kelompok Tani/Gapokt an	4 Unit	2,500,000,000	DINAS KETAHANAN PANGAN, PERTANIAN DAN PERIKANAN	
3	27	07	2.01	05														
	Pembentukan dan Penyelenggaraan Sekolah Lapang Kelompok Tani Tingkat Kabupaten/Kota	Jumlah Sekolah Lapang Kelompok Tani yang Terbentuk dan Beroperasi				25 Unit	25 Unit	500,000,000	449,400,000	449,400,000	Kab. Tuban, Tuban, Sidorejo	Dana Transfer Umum- Dana Alokasi Umum	1. Peningkatan Infrastruktur untuk Pertumbuhan Ekonomi, untuk Layanan Dasar dan untuk Peningkatan Lingkungan yang Berketahanan Bencana	Kelompok Tani/Gapokt an	25 Unit	510,000,000	DINAS KETAHANAN PANGAN, PERTANIAN DAN PERIKANAN	
TOTAL								103,553,878,709	74,291,265,055	70,437,047,574						85,322,636,325		

**Penetapan Perubahan Rencana Kerja Pemerintah Daerah (RKPD)
Kabupaten Tuban
Tahun 2023**

Kode	Urusan/ Bidang Urusan/ Program/ Kegiatan/ Sub Kegiatan	Indikator Program/ Kegiatan/ Sub Kegiatan	Target Akhir Periode RPJMD	Realisasi Capaian RKPD Tahun 2021	Prakiraan Capaian Target RKPD Tahun 2022	Capaian Kinerja dan Kerangka Pendanaan							Kelompok Sasaran	Prakiraan Maju Rencana Tahun 2024		Perangkat Daerah Penanggung Jawab								
						Target 2023		Pagu Indikatif			Lokasi	Sumber Dana		Prioritas			Target	Pagu Indikatif						
						Semula	Menjadi	RKPD 2023	APBD 2023	RKPD 2023 Perubahan				Nasional	Daerah									
2						URUSAN PEMERINTAHAN WAJIB YANG TIDAK BERKAITAN DENGAN PELAYANAN DASAR																		
2	12								12,096,205,498	15,296,265,196	14,696,658,344					142,757,600								
2	12	01				PROGRAM PENUNJANG URUSAN PEMERINTAHAN DAERAH KABUPATEN/KOTA	Nilai AKIP Perangkat Daerah	poin				82.50 poin	9,080,173,348	10,596,707,046	9,501,461,394			82.50 poin	0					
2	12	01	2.01			Perencanaan, Penganggaran, dan Evaluasi Kinerja Perangkat Daerah	Jumlah Dokumen Perencanaan, Penganggaran, dan Evaluasi yang tersusun	Dokumen				6 Dokumen	6 Dokumen	42,997,400	40,997,400	40,997,400			6 Dokumen	0				
2	12	01	2.01	01		Penyusunan Dokumen Perencanaan Perangkat Daerah	Jumlah Dokumen Perencanaan Perangkat Daerah					2 Dokumen	2 Dokumen	22,499,400	20,499,400	20,499,400	Kab. Tuban, Tuban, Latsari	Dana Transfer Umum-Dana Alokasi Umum	Memperkuat Stabilitas Polhukhankam Dan Transformasi Pelayanan Publik	4. Perwujudan Kualitas dan Kinerja ASN Sesuai Tuntutan Ekologis Struktur yang Sederhana, Tata Kelola yang Terintegrasi Berbasis Elektronik, Dan Transformasi Pelayanan yang Adaptif	Dokumen Perencanaan, Penganggaran dan Evaluasi Kinerja Perangkat Daerah	2 Dokumen		DINAS KEPENDUDUKAN DAN PENCATATAN SIPIL
2	12	01	2.01	06		Koordinasi dan Penyusunan Laporan Capaian Kinerja dan Ikhtisar Realisasi Kinerja SKPD	Jumlah Laporan Capaian Kinerja dan Ikhtisar Realisasi Kinerja SKPD dan Laporan Hasil Koordinasi Penyusunan Laporan Capaian Kinerja dan Ikhtisar Realisasi Kinerja SKPD					4 Laporan	4 Laporan	12,500,000	12,500,000	12,500,000	Kab. Tuban, Tuban, Latsari	Dana Transfer Umum-Dana Alokasi Umum	Memperkuat Stabilitas Polhukhankam Dan Transformasi Pelayanan Publik	4. Perwujudan Kualitas dan Kinerja ASN Sesuai Tuntutan Ekologis Struktur yang Sederhana, Tata Kelola yang Terintegrasi Berbasis Elektronik, Dan Transformasi Pelayanan yang Adaptif	Dokumen Perencanaan, Penganggaran dan Evaluasi Kinerja Perangkat Daerah	4 Laporan		DINAS KEPENDUDUKAN DAN PENCATATAN SIPIL
2	12	01	2.01	07		Evaluasi Kinerja Perangkat Daerah	Jumlah Laporan Evaluasi Kinerja Perangkat Daerah					3 Laporan	3 Laporan	7,998,000	7,998,000	7,998,000	Kab. Tuban, Tuban, Latsari	Dana Transfer Umum-Dana Alokasi Umum	Memperkuat Stabilitas Polhukhankam Dan Transformasi Pelayanan Publik	4. Perwujudan Kualitas dan Kinerja ASN Sesuai Tuntutan Ekologis Struktur yang Sederhana, Tata Kelola yang Terintegrasi Berbasis Elektronik, Dan Transformasi Pelayanan yang Adaptif	Dokumen Perencanaan, Penganggaran dan Evaluasi Kinerja Perangkat Daerah	3 Laporan		DINAS KEPENDUDUKAN DAN PENCATATAN SIPIL

**Penetapan Perubahan Rencana Kerja Pemerintah Daerah (RKPD)
Kabupaten Tuban
Tahun 2023**

Kode	Urusan/ Bidang Urusan/ Program/ Kegiatan/ Sub Kegiatan	Indikator Program/ Kegiatan/ Sub Kegiatan	Target Akhir Periode RPJMD	Realisasi Capaian RKPD Tahun 2021	Prakiraan Capaian Target RKPD Tahun 2022	Capaian Kinerja dan Kerangka Pendanaan						Kelompok Sasaran	Prakiraan Maju Rencana Tahun 2024		Perangkat Daerah Penanggung Jawab			
						Target 2023		Pagu Indikatif			Lokasi		Sumber Dana	Prioritas		Target	Pagu Indikatif	
						Semula	Menjadi	RKPD 2023	APBD 2023	RKPD 2023 Perubahan				Nasional				Daerah
2 12 01 2.02	Administrasi Keuangan Perangkat Daerah	Jumlah Laporan Keuangan dan Pemeriksaan yang tersusun	Dokumen		Dokumen	10 Dokumen	10 Dokumen	5,870,120,967	7,303,254,665	6,117,408,811				10 Dokumen	0			
2 12 01 2.02 01	Penyediaan Gaji dan Tunjangan ASN	Jumlah Orang yang Menerima Gaji dan Tunjangan ASN				51 Orang/bulan	54 Orang/bulan	5,739,530,967	7,193,964,665	6,017,901,561	Kab. Tuban, Tuban, Latsari	Dana Transfer Umum- Dana Alokasi Umum	Memperkuat Stabilitas Polhukhankam Dan Transformasi Pelayanan Publik	4. Perwujudan Kualitas dan Kinerja ASN Sesuai Tuntutan Ekologis Struktur yang Sederhana, Tata Kelola yang Terintegrasi Berbasis Elektronik, Dan Transformasi Pelayanan yang Adaptif	Pengelolaa n Administras i Keuangan Dinas Kependudu kan dan Pencatatan Sipil	54 Orang/bulan	0	DINAS KEPENDUDUKA N DAN PENCATATAN SIPIIL
2 12 01 2.02 02	Penyediaan Administrasi Pelaksanaan Tugas ASN	Jumlah Dokumen Hasil Penyediaan Administrasi Pelaksanaan Tugas ASN				6 Dokumen	6 Dokumen	120,545,000	99,245,000	89,462,250	Kab. Tuban, Tuban, Latsari	Dana Transfer Umum- Dana Alokasi Umum	Memperkuat Stabilitas Polhukhankam Dan Transformasi Pelayanan Publik	4. Perwujudan Kualitas dan Kinerja ASN Sesuai Tuntutan Ekologis Struktur yang Sederhana, Tata Kelola yang Terintegrasi Berbasis Elektronik, Dan Transformasi Pelayanan yang Adaptif	Pengelolaa n Administras i Keuangan Dinas Kependudu kan dan Pencatatan Sipil	6 Dokumen	0	DINAS KEPENDUDUKA N DAN PENCATATAN SIPIIL
2 12 01 2.02 07	Koordinasi dan Penyusunan Laporan Keuangan Bulanan/ Triwulanan/ Semesteran SKPD	Jumlah Laporan Keuangan Bulanan/ Triwulanan/ Semesteran SKPD dan Laporan Koordinasi Penyusunan Laporan Keuangan Bulanan/Triwulanan/Semesteran SKPD				9 Laporan	9 Laporan	10,045,000	10,045,000	10,045,000	Kab. Tuban, Tuban, Latsari	Dana Transfer Umum- Dana Alokasi Umum	Memperkuat Stabilitas Polhukhankam Dan Transformasi Pelayanan Publik	4. Perwujudan Kualitas dan Kinerja ASN Sesuai Tuntutan Ekologis Struktur yang Sederhana, Tata Kelola yang Terintegrasi Berbasis Elektronik, Dan Transformasi Pelayanan yang Adaptif	Pengelolaa n Administras i Keuangan Dinas Kependudu kan dan Pencatatan Sipil	9 Laporan	0	DINAS KEPENDUDUKA N DAN PENCATATAN SIPIIL
2 12 01 2.05	Administrasi Kepegawaian Perangkat Daerah	Jumlah Layanan Peningkatan Kedisiplinan dan Kompetensi Pegawai	Orang		Orang	100 Orang	109 Orang	62,157,400	62,157,400	99,307,400				109 Orang	0			

**Penetapan Perubahan Rencana Kerja Pemerintah Daerah (RKPD)
Kabupaten Tuban
Tahun 2023**

Kode	Urusan/ Bidang Urusan/ Program/ Kegiatan/ Sub Kegiatan	Indikator Program/ Kegiatan/ Sub Kegiatan	Target Akhir Periode RPJMD	Realisasi Capaian RKPD Tahun 2021	Prakiraan Capaian Target RKPD Tahun 2022	Capaian Kinerja dan Kerangka Pendanaan							Kelompok Sasaran	Prakiraan Maju Rencana Tahun 2024		Perangkat Daerah Penanggung Jawab		
						Target 2023		Pagu Indikatif			Lokasi	Sumber Dana		Prioritas			Target	Pagu Indikatif
						Semula	Menjadi	RKPD 2023	APBD 2023	RKPD 2023 Perubahan				Nasional	Daerah			
2.12.01.2.05.02	Pengadaan Pakaian Dinas beserta Atribut Kelengkapannya	Jumlah Paket Pakaian Dinas beserta Atribut Kelengkapan				87 Paket	194 Paket	43,500,000	43,500,000	80,650,000	Kab. Tuban, Tuban, Latsari	Dana Transfer Umum-Dana Alokasi Umum	Memperkuat Stabilitas Polhukhankam Dan Transformasi Pelayanan Publik	4. Perwujudan Kualitas dan Kinerja ASN Sesuai Tuntutan Ekologis Struktur yang Sederhana, Tata Kelola yang Terintegrasi Berbasis Elektronik, Dan Transformasi Pelayanan yang Adaptif	ASN Dinas Kependudukan dan Pencatatan Sipil Kabupaten Tuban	194 Paket	0	DINAS KEPENDUDUKAN DAN PENCATATAN SIPIL
2.12.01.2.05.09	Pendidikan dan Pelatihan Pegawai Berdasarkan Tugas dan Fungsi	Jumlah Pegawai Berdasarkan Tugas dan Fungsi yang Mengikuti Pendidikan dan Pelatihan				1 Orang	1 Orang	18,657,400	18,657,400	18,657,400	Kab. Tuban, Tuban, Latsari	Dana Transfer Umum-Dana Alokasi Umum	Memperkuat Stabilitas Polhukhankam Dan Transformasi Pelayanan Publik	4. Perwujudan Kualitas dan Kinerja ASN Sesuai Tuntutan Ekologis Struktur yang Sederhana, Tata Kelola yang Terintegrasi Berbasis Elektronik, Dan Transformasi Pelayanan yang Adaptif	ASN Dinas Kependudukan dan Pencatatan Sipil Kabupaten Tuban	1 Orang	0	DINAS KEPENDUDUKAN DAN PENCATATAN SIPIL
2.12.01.2.06	Administrasi Umum Perangkat Daerah	Jumlah Layanan Pengadaan Administrasi Umum	Layanan		Layanan	5 Layanan	5 Layanan	1,866,806,850	1,826,806,850	1,881,611,865						5 Layanan	0	
2.12.01.2.06.01	Penyediaan Komponen Instalasi Listrik/Penerangan Bangunan Kantor	Jumlah Paket Komponen Instalasi Listrik/Penerangan Bangunan Kantor yang Disediakan				1 Paket	1 Paket	8,011,500	8,011,500	9,029,150	Kab. Tuban, Tuban, Latsari	Dana Transfer Umum-Dana Alokasi Umum	Memperkuat Stabilitas Polhukhankam Dan Transformasi Pelayanan Publik	4. Perwujudan Kualitas dan Kinerja ASN Sesuai Tuntutan Ekologis Struktur yang Sederhana, Tata Kelola yang Terintegrasi Berbasis Elektronik, Dan Transformasi Pelayanan yang Adaptif	ASN Dinas Kependudukan dan Pencatatan Sipil Kabupaten Tuban	1 Paket	0	DINAS KEPENDUDUKAN DAN PENCATATAN SIPIL
2.12.01.2.06.02	Penyediaan Peralatan dan Perlengkapan Kantor	Jumlah Paket Peralatan dan Perlengkapan Kantor yang Disediakan				1 Paket	1 Paket	1,404,003,800	1,404,003,800	1,402,353,800	Kab. Tuban, Tuban, Latsari	Dana Transfer Umum-Dana Alokasi Umum	Memperkuat Stabilitas Polhukhankam Dan Transformasi Pelayanan Publik	4. Perwujudan Kualitas dan Kinerja ASN Sesuai Tuntutan Ekologis Struktur yang Sederhana, Tata Kelola yang Terintegrasi Berbasis Elektronik, Dan Transformasi Pelayanan yang Adaptif	ASN Dinas Kependudukan dan Pencatatan Sipil Kabupaten Tuban	1 Paket	0	DINAS KEPENDUDUKAN DAN PENCATATAN SIPIL

**Penetapan Perubahan Rencana Kerja Pemerintah Daerah (RKPD)
Kabupaten Tuban
Tahun 2023**

Kode	Urusan/ Bidang Urusan/ Program/ Kegiatan/ Sub Kegiatan	Indikator Program/ Kegiatan/ Sub Kegiatan	Target Akhir Periode RPJMD	Realisasi Capaian RKPD Tahun 2021	Prakiraan Capaian Target RKPD Tahun 2022	Capaian Kinerja dan Kerangka Pendanaan									Kelompok Sasaran	Prakiraan Maju Rencana Tahun 2024		Perangkat Daerah Penanggung Jawab
						Target 2023		Pagu Indikatif			Lokasi	Sumber Dana	Prioritas			Target	Pagu Indikatif	
						Semula	Menjadi	RKPD 2023	APBD 2023	RKPD 2023 Perubahan			Nasional	Daerah				
2.12.01.2.06.04	Penyediaan Bahan Logistik Kantor	Jumlah Paket Bahan Logistik Kantor yang Disediakan				1 Paket	1 Paket	102,738,000	102,738,000	110,730,000	Kab. Tuban, Tuban, Latsari	Dana Transfer Umum-Dana Alokasi Umum	Memperkuat Stabilitas Polhukhankam Dan Transformasi Pelayanan Publik	4. Perwujudan Kualitas dan Kinerja ASN Sesuai Tuntutan Ekologis Struktur yang Sederhana, Tata Kelola yang Terintegrasi Berbasis Elektronik, Dan Transformasi Pelayanan yang Adaptif	ASN Dinas Kependudukan dan Pencatatan Sipil Kabupaten Tuban	1 Paket	0	DINAS KEPENDUDUKAN DAN PENCATATAN SIPIL
2.12.01.2.06.05	Penyediaan Barang Cetak dan Penggandaan	Jumlah Paket Barang Cetak dan Penggandaan yang Disediakan				2 Paket	2 Paket	177,214,650	177,214,650	179,954,650	Kab. Tuban, Tuban, Latsari	Dana Transfer Umum-Dana Alokasi Umum	Memperkuat Stabilitas Polhukhankam Dan Transformasi Pelayanan Publik	4. Perwujudan Kualitas dan Kinerja ASN Sesuai Tuntutan Ekologis Struktur yang Sederhana, Tata Kelola yang Terintegrasi Berbasis Elektronik, Dan Transformasi Pelayanan yang Adaptif	ASN Dinas Kependudukan dan Pencatatan Sipil Kabupaten Tuban	2 Paket	0	DINAS KEPENDUDUKAN DAN PENCATATAN SIPIL
2.12.01.2.06.06	Penyediaan Bahan Bacaan dan Peraturan Perundang-undangan	Jumlah Dokumen Bahan Bacaan dan Peraturan Perundang-Undangan yang Disediakan				1 Dokumen	1 Dokumen	14,651,500	14,651,500	15,624,000	Kab. Tuban, Tuban, Latsari	Dana Transfer Umum-Dana Alokasi Umum	Memperkuat Stabilitas Polhukhankam Dan Transformasi Pelayanan Publik	4. Perwujudan Kualitas dan Kinerja ASN Sesuai Tuntutan Ekologis Struktur yang Sederhana, Tata Kelola yang Terintegrasi Berbasis Elektronik, Dan Transformasi Pelayanan yang Adaptif	ASN Dinas Kependudukan dan Pencatatan Sipil Kabupaten Tuban	1 Dokumen	0	DINAS KEPENDUDUKAN DAN PENCATATAN SIPIL
2.12.01.2.06.09	Penyelenggaraan Rapat Koordinasi dan Konsultasi SKPD	Jumlah Laporan Penyelenggaraan Rapat Koordinasi dan Konsultasi SKPD				30 Laporan	35 Laporan	160,187,400	120,187,400	163,920,265	Kab. Tuban, Tuban, Latsari	Dana Transfer Umum-Dana Alokasi Umum Dana Transfer Khusus-Dana Alokasi Khusus Non Fisik	Memperkuat Stabilitas Polhukhankam Dan Transformasi Pelayanan Publik	4. Perwujudan Kualitas dan Kinerja ASN Sesuai Tuntutan Ekologis Struktur yang Sederhana, Tata Kelola yang Terintegrasi Berbasis Elektronik, Dan Transformasi Pelayanan yang Adaptif	ASN Dinas Kependudukan dan Pencatatan Sipil Kabupaten Tuban	35 Laporan	0	DINAS KEPENDUDUKAN DAN PENCATATAN SIPIL

**Penetapan Perubahan Rencana Kerja Pemerintah Daerah (RKPD)
Kabupaten Tuban
Tahun 2023**

Kode	Urusan/ Bidang Urusan/ Program/ Kegiatan/ Sub Kegiatan	Indikator Program/ Kegiatan/ Sub Kegiatan	Target Akhir Periode RPJMD	Realisasi Capaian RKPD Tahun 2021	Prakiraan Capaian Target RKPD Tahun 2022	Capaian Kinerja dan Kerangka Pendanaan							Kelompok Sasaran	Prakiraan Maju Rencana Tahun 2024		Perangkat Daerah Penanggung Jawab		
						Target 2023		Pagu Indikatif			Lokasi	Sumber Dana		Prioritas			Target	Pagu Indikatif
						Semula	Menjadi	RKPD 2023	APBD 2023	RKPD 2023 Perubahan				Nasional	Daerah			
2 12 01 2.07	Pengadaan Barang Milik Daerah Penunjang Urusan Pemerintah Daerah	Jumlah Pengadaan Barang Milik Daerah	Unit		Unit	25 Unit	45 Unit	403,005,000	528,405,000	541,772,700				45 Unit	0			
2 12 01 2.07 06	Pengadaan Peralatan dan Mesin Lainnya	Jumlah Unit Peralatan dan Mesin Lainnya yang Disediakan				25 Unit	46 Unit	403,005,000	528,405,000	541,772,700	Kab. Tuban, Tuban, Latsari	Dana Transfer Umum- Dana Alokasi Umum	Memperkuat Stabilitas Polhukhankam Dan Transformasi Pelayanan Publik	4. Perwujudan Kualitas dan Kinerja ASN Sesuai Tuntutan Ekologis Struktur yang Sederhana, Tata Kelola yang Terintegrasi Berbasis Elektronik, Dan Transformasi Pelayanan yang Adaptif	Sarana dan prasarana untuk menunjang pelayanan	46 Unit	0	DINAS KEPENDUDUKA N DAN PENCATATAN SIPIIL
2 12 01 2.08	Penyediaan Jasa Penunjang Urusan Pemerintahan Daerah	Jumlah Pengadaan Jasa Penunjang	Jasa		Jasa	7 Jasa	7 Jasa	473,463,881	473,463,881	426,953,418				7 Jasa	0			
2 12 01 2.08 01	Penyediaan Jasa Surat Menyurat	Jumlah Laporan Penyediaan Jasa Surat Menyurat				1 Laporan	1 Laporan	10,201,400	10,201,400	7,161,400	Kab. Tuban, Tuban, Latsari	Dana Transfer Umum- Dana Alokasi Umum	Memperkuat Stabilitas Polhukhankam Dan Transformasi Pelayanan Publik	4. Perwujudan Kualitas dan Kinerja ASN Sesuai Tuntutan Ekologis Struktur yang Sederhana, Tata Kelola yang Terintegrasi Berbasis Elektronik, Dan Transformasi Pelayanan yang Adaptif	ASN Dinas Kependudu kan dan Pencatatan Sipil Kabupaten Tuban	1 Laporan	0	DINAS KEPENDUDUKA N DAN PENCATATAN SIPIIL
2 12 01 2.08 02	Penyediaan Jasa Komunikasi, Sumber Daya Air dan Listrik	Jumlah Laporan Penyediaan Jasa Komunikasi, Sumber Daya Air dan Listrik yang Disediakan				3 Laporan	3 Laporan	198,423,141	198,423,141	185,823,078	Kab. Tuban, Tuban, Latsari	Dana Transfer Umum- Dana Alokasi Umum	Memperkuat Stabilitas Polhukhankam Dan Transformasi Pelayanan Publik	4. Perwujudan Kualitas dan Kinerja ASN Sesuai Tuntutan Ekologis Struktur yang Sederhana, Tata Kelola yang Terintegrasi Berbasis Elektronik, Dan Transformasi Pelayanan yang Adaptif	ASN Dinas Kependudu kan dan Pencatatan Sipil Kabupaten Tuban	3 Laporan	0	DINAS KEPENDUDUKA N DAN PENCATATAN SIPIIL

**Penetapan Perubahan Rencana Kerja Pemerintah Daerah (RKPD)
Kabupaten Tuban
Tahun 2023**

Kode	Urusan/ Bidang Urusan/ Program/ Kegiatan/ Sub Kegiatan	Indikator Program/ Kegiatan/ Sub Kegiatan	Target Akhir Periode RPJMD	Realisasi Capaian RKPD Tahun 2021	Prakiraan Capaian Target RKPD Tahun 2022	Capaian Kinerja dan Kerangka Pendanaan								Kelompok Sasaran	Prakiraan Maju Rencana Tahun 2024		Perangkat Daerah Penanggung Jawab	
						Target 2023		Pagu Indikatif			Lokasi	Sumber Dana	Prioritas		Target	Pagu Indikatif		
						Semula	Menjadi	RKPD 2023	APBD 2023	RKPD 2023 Perubahan			Nasional					Daerah
2.12.01.2.08.03	Penyediaan Jasa Peralatan dan Perlengkapan Kantor	Jumlah Laporan Penyediaan Jasa Peralatan dan Perlengkapan Kantor yang Disediakan				1 Laporan	1 Laporan	49,000,000	49,000,000	34,000,000	Kab. Tuban, Tuban, Latsari	Dana Transfer Umum-Dana Alokasi Umum	Memperkuat Stabilitas Polhukhankam Dan Transformasi Pelayanan Publik	4. Perwujudan Kualitas dan Kinerja ASN Sesuai Tuntutan Ekologis Struktur yang Sederhana, Tata Kelola yang Terintegrasi Berbasis Elektronik, Dan Transformasi Pelayanan yang Adaptif	ASN Dinas Kependudukan dan Pencatatan Sipil Kabupaten Tuban	1 Laporan	0	DINAS KEPENDUDUKAN DAN PENCATATAN SIPIL
2.12.01.2.08.04	Penyediaan Jasa Pelayanan Umum Kantor	Jumlah Laporan Penyediaan Jasa Pelayanan Umum Kantor yang Disediakan				2 Laporan	2 Laporan	215,839,340	215,839,340	199,968,940	Kab. Tuban, Tuban, Latsari	Dana Transfer Umum-Dana Alokasi Umum	Memperkuat Stabilitas Polhukhankam Dan Transformasi Pelayanan Publik	4. Perwujudan Kualitas dan Kinerja ASN Sesuai Tuntutan Ekologis Struktur yang Sederhana, Tata Kelola yang Terintegrasi Berbasis Elektronik, Dan Transformasi Pelayanan yang Adaptif	ASN Dinas Kependudukan dan Pencatatan Sipil Kabupaten Tuban	2 Laporan	0	DINAS KEPENDUDUKAN DAN PENCATATAN SIPIL
2.12.01.2.09	Pemeliharaan Barang Milik Daerah Penunjang Urusan Pemerintahan Daerah	Jumlah Pemeliharaan Barang Milik Daerah	Unit		Unit	78 Unit	78 Unit	361,621,850	361,621,850	393,409,800						78 Unit	0	
2.12.01.2.09.01	Penyediaan Jasa Pemeliharaan, Biaya Pemeliharaan, dan Pajak Kendaraan Perorangan Dinas atau Kendaraan Dinas Jabatan	Jumlah Kendaraan Perorangan Dinas atau Kendaraan Dinas Jabatan yang Dipelihara dan dibayarkan Pajaknya				1 Unit	1 Unit	82,426,650	82,426,650	71,611,200	Kab. Tuban, Tuban, Latsari	Dana Transfer Umum-Dana Alokasi Umum	Memperkuat Stabilitas Polhukhankam Dan Transformasi Pelayanan Publik		ASN Dinas Kependudukan dan Pencatatan Sipil Kabupaten Tuban	1 Unit	0	DINAS KEPENDUDUKAN DAN PENCATATAN SIPIL
2.12.01.2.09.02	Penyediaan Jasa Pemeliharaan, Biaya Pemeliharaan, Pajak dan Perizinan Kendaraan Dinas Operasional atau Lapangan	Jumlah Kendaraan Dinas Operasional atau Lapangan yang Dipelihara dan dibayarkan Pajak dan Perizinannya				31 Unit	31 Unit	157,105,200	157,105,200	155,878,600	Kab. Tuban, Tuban, Latsari	Dana Transfer Umum-Dana Alokasi Umum	Memperkuat Stabilitas Polhukhankam Dan Transformasi Pelayanan Publik	4. Perwujudan Kualitas dan Kinerja ASN Sesuai Tuntutan Ekologis Struktur yang Sederhana, Tata Kelola yang Terintegrasi Berbasis Elektronik, Dan Transformasi Pelayanan yang Adaptif	ASN Dinas Kependudukan dan Pencatatan Sipil Kabupaten Tuban	31 Unit	0	DINAS KEPENDUDUKAN DAN PENCATATAN SIPIL

**Penetapan Perubahan Rencana Kerja Pemerintah Daerah (RKPD)
Kabupaten Tuban
Tahun 2023**

Kode	Urusan/ Bidang Urusan/ Program/ Kegiatan/ Sub Kegiatan	Indikator Program/ Kegiatan/ Sub Kegiatan	Target Akhir Periode RPJMD	Realisasi Capaian RKPD Tahun 2021	Prakiraan Capaian Target RKPD Tahun 2022	Capaian Kinerja dan Kerangka Pendanaan							Kelompok Sasaran	Prakiraan Maju Rencana Tahun 2024		Perangkat Daerah Penanggung Jawab		
						Target 2023		Pagu Indikatif			Lokasi	Sumber Dana		Prioritas			Target	Pagu Indikatif
						Semula	Menjadi	RKPD 2023	APBD 2023	RKPD 2023 Perubahan				Nasional	Daerah			
2.12.01.2.09.06	Pemeliharaan Peralatan dan Mesin Lainnya	Jumlah Peralatan dan Mesin Lainnya yang Dipelihara				41 Unit	41 Unit	22,090,000	22,090,000	25,920,000	Kab. Tuban, Tuban, Latsari	Dana Transfer Umum-Dana Alokasi Umum	Memperkuat Stabilitas Polhukhankam Dan Transformasi Pelayanan Publik	ASN Dinas Kependudukan dan Pencatatan Sipil Kabupaten Tuban	41 Unit	0	DINAS KEPENDUDUKAN DAN PENCATATAN SIPIL	
2.12.01.2.09.09	Pemeliharaan/Rehabilitasi Gedung Kantor dan Bangunan Lainnya	Jumlah Gedung Kantor dan Bangunan Lainnya yang Dipelihara/Direhabilitasi				5 Unit	5 Unit	100,000,000	100,000,000	140,000,000	Kab. Tuban, Tuban, Latsari	Dana Transfer Umum-Dana Alokasi Umum	Memperkuat Stabilitas Polhukhankam Dan Transformasi Pelayanan Publik	4. Perwujudan Kualitas dan Kinerja ASN Sesuai Tuntutan Ekologis Struktur yang Sederhana, Tata Kelola yang Terintegrasi Berbasis Elektronik, Dan Transformasi Pelayanan yang Adaptif	ASN Dinas Kependudukan dan Pencatatan Sipil Kabupaten Tuban	5 Unit	0	DINAS KEPENDUDUKAN DAN PENCATATAN SIPIL
2.12.02	PROGRAM PENDAFTARAN PENDUDUK	Perekaman KTP Elektronik Persentase anak usia 0-17 tahun kurang 1 (satu) hari yang memiliki KIA	Persen Persen		Persen Persen	99.50 Persen 50 Persen	99.50 Persen 50 Persen	2,018,850,000	3,739,926,000	4,038,104,800					99.50 Persen 50 Persen	142,757,600		
2.12.02.2.01	Pelayanan Pendaftaran Penduduk	Jumlah dokumen pendaftaran penduduk yang diterbitkan	Dokumen		Dokumen	270000 Dokumen	270000 Dokumen	1,513,150,000	1,456,375,000	1,755,828,800					270000 Dokumen	142,757,600		
2.12.02.2.01.02	Pencatatan, Penatausahaan dan Penerbitan Dokumen Atas Pendaftaran Penduduk	Jumlah Dokumen Hasil Pencatatan, Penatausahaan dan Penerbitan Dokumen Atas Pendaftaran Penduduk				270000 Dokumen	270000 Dokumen	1,425,150,000	1,368,650,000	1,324,135,000	Kab. Tuban, Tuban, Latsari	Dana Transfer Umum-Dana Alokasi Umum	4. Perwujudan Kualitas dan Kinerja ASN Sesuai Tuntutan Ekologis Struktur yang Sederhana, Tata Kelola yang Terintegrasi Berbasis Elektronik, Dan Transformasi Pelayanan yang Adaptif	Masyarakat se kabupaten Tuban	270000 Dokumen	0	DINAS KEPENDUDUKAN DAN PENCATATAN SIPIL	
2.12.02.2.01.04	Peningkatan Pelayanan Pendaftaran Penduduk	Jumlah Laporan Hasil Peningkatan Pelayanan Pendaftaran Penduduk					1 Laporan	0	0	343,968,800		Dana Transfer Umum-Dana Alokasi Umum	4. Perwujudan Kualitas dan Kinerja ASN Sesuai Tuntutan Ekologis Struktur yang Sederhana, Tata Kelola yang Terintegrasi Berbasis Elektronik, Dan Transformasi Pelayanan yang Adaptif	Masyarakat se kabupaten Tuban	1 Laporan	142,757,600	DINAS KEPENDUDUKAN DAN PENCATATAN SIPIL	

**Penetapan Perubahan Rencana Kerja Pemerintah Daerah (RKPD)
Kabupaten Tuban
Tahun 2023**

Kode	Urusan/ Bidang Urusan/ Program/ Kegiatan/ Sub Kegiatan	Indikator Program/ Kegiatan/ Sub Kegiatan	Target Akhir Periode RPJMD	Realisasi Capaian RKPD Tahun 2021	Prakiraan Capaian Target RKPD Tahun 2022	Capaian Kinerja dan Kerangka Pendanaan							Kelompok Sasaran	Prakiraan Maju Rencana Tahun 2024		Perangkat Daerah Penanggung Jawab		
						Target 2023		Pagu Indikatif			Lokasi	Sumber Dana		Prioritas			Target	Pagu Indikatif
						Semula	Menjadi	RKPD 2023	APBD 2023	RKPD 2023 Perubahan				Nasional	Daerah			
2.12.02.2.01.05	Pencatatan, Penatausahaan dan Penerbitan Dokumen Atas Pelaporan Peristiwa Kependudukan	Jumlah Dokumen Pencatatan, Penatausahaan dan Penerbitan Dokumen Atas Pelaporan Peristiwa Kependudukan				150000 Dokumen	150000 Dokumen	88,000,000	87,725,000	87,725,000	Kab. Tuban, Tuban, Latsari	Dana Transfer Umum-Dana Alokasi Umum	4. Perwujudan Kualitas dan Kinerja ASN Sesuai Tuntutan Ekologis Struktur yang Sederhana, Tata Kelola yang Terintegrasi Berbasis Elektronik, Dan Transformasi Pelayanan yang Adaptif	Masyarakat se-kabupaten Tuban	150000 Dokumen	0	DINAS KEPENDUDUKAN DAN PENCATATAN SIPIL	
2.12.02.2.03	Penyelenggaraan Pendaftaran Penduduk	Jumlah kecamatan yang menyelenggarakan pendaftaran penduduk sesuai standar	Kecamatan		Kecamatan	20 Kecamatan	20 Kecamatan	392,700,000	2,175,551,000	2,174,276,000					20 Kecamatan	0		
2.12.02.2.03.05	Sosialisasi Pendaftaran Penduduk	Jumlah Laporan Hasil Sosialisasi Pendaftaran Penduduk				1 Laporan	1 Laporan	175,200,000	170,400,000	170,400,000	Kab. Tuban, Tuban, Latsari	Dana Transfer Umum-Dana Alokasi Umum	4. Perwujudan Kualitas dan Kinerja ASN Sesuai Tuntutan Ekologis Struktur yang Sederhana, Tata Kelola yang Terintegrasi Berbasis Elektronik, Dan Transformasi Pelayanan yang Adaptif	Masyarakat se-kabupaten Tuban	1 Laporan	0	DINAS KEPENDUDUKAN DAN PENCATATAN SIPIL	
2.12.02.2.03.08	Penyajian Data Kependudukan yang Akurat dan Dapat Dipertanggungjawabkan Terkait Pendaftaran Penduduk	Jumlah Data Kependudukan yang Akurat dan Dapat Dipertanggungjawabkan Terkait Pendaftaran Penduduk yang Tersedia				300000 Dokumen	185000 Dokumen	217,500,000	2,005,151,000	2,003,876,000	Kab. Tuban, Tuban, Latsari	Dana Transfer Umum-Dana Alokasi Umum	4. Perwujudan Kualitas dan Kinerja ASN Sesuai Tuntutan Ekologis Struktur yang Sederhana, Tata Kelola yang Terintegrasi Berbasis Elektronik, Dan Transformasi Pelayanan yang Adaptif	Masyarakat se-kabupaten Tuban	185000 Dokumen	0	DINAS KEPENDUDUKAN DAN PENCATATAN SIPIL	
2.12.02.2.04	Pembinaan dan Pengawasan Penyelenggaraan Pendaftaran Penduduk	Jumlah Pembinaan dan Pengawasan Penyelenggaraan Pendaftaran Penduduk yang dilaksanakan	Jenis		Jenis	1 Jenis	1 Jenis	113,000,000	108,000,000	108,000,000					1 Jenis	0		

**Penetapan Perubahan Rencana Kerja Pemerintah Daerah (RKPD)
Kabupaten Tuban
Tahun 2023**

Kode	Urusan/ Bidang Urusan/ Program/ Kegiatan/ Sub Kegiatan	Indikator Program/ Kegiatan/ Sub Kegiatan	Target Akhir Periode RPJMD	Realisasi Capaian RKPD Tahun 2021	Prakiraan Capaian Target RKPD Tahun 2022	Capaian Kinerja dan Kerangka Pendanaan							Kelompok Sasaran	Prakiraan Maju Rencana Tahun 2024		Perangkat Daerah Penanggung Jawab		
						Target 2023		Pagu Indikatif			Lokasi	Sumber Dana		Prioritas			Target	Pagu Indikatif
						Semula	Menjadi	RKPD 2023	APBD 2023	RKPD 2023 Perubahan				Nasional	Daerah			
2.12.02.2.04.02	Pembinaan dan Pengawasan Terkait Pendaftaran Penduduk	Jumlah Laporan Pembinaan dan Pengawasan Terkait Pendataan Penduduk				1 Laporan	1 Laporan	113,000,000	108,000,000	108,000,000	Kab. Tuban, Tuban, Latsari	Dana Transfer Umum-Dana Alokasi Umum	Memperkuat Stabilitas Polhukhankam Dan Transformasi Pelayanan Publik	4. Perwujudan Kualitas dan Kinerja ASN Sesuai Tuntutan Ekologis Struktur yang Sederhana, Tata Kelola yang Terintegrasi Berbasis Elektronik, Dan Transformasi Pelayanan yang Adaptif	Masyarakat se Kabupaten Tuban	1 Laporan	0	DINAS KEPENDUDUKAN DAN PENCATATAN SIPIL
2.12.03	PROGRAM PENCATATAN SIPIL	"Kepemilikan akta kelahiran	persen		persen	99 persen	99 persen	245,599,100	225,324,100	221,844,100						99 persen	0	
2.12.03.2.01	Pelayanan Pencatatan Sipil	Jumlah akta pencatatan sipil yang diterbitkan Penerbitan Akta Kematian Penerbitan akta perceraian Penerbitan akta perkawinan	Akta Akta Akta Akta		Akta Akta Akta Akta	26249 Akta 2448 Akta 9 Akta 24 Akta	26249 Akta 2448 Akta 9 Akta 24 Akta	245,599,100	225,324,100	221,844,100						26249 Akta 2448 Akta 9 Akta 24 Akta	0	
2.12.03.2.01.01	Pencatatan, Penatausahaan dan Penerbitan Dokumen Atas Pelaporan Peristiwa Penting	Jumlah Dokumen Hasil Pencatatan, Penatausahaan dan Penerbitan Dokumen Atas Pelaporan Peristiwa Penting				25000 dokumen	26249 dokumen	95,599,100	95,599,100	95,599,100	Kab. Tuban, Tuban, Latsari	Dana Transfer Umum-Dana Alokasi Umum	Memperkuat Stabilitas Polhukhankam Dan Transformasi Pelayanan Publik	4. Perwujudan Kualitas dan Kinerja ASN Sesuai Tuntutan Ekologis Struktur yang Sederhana, Tata Kelola yang Terintegrasi Berbasis Elektronik, Dan Transformasi Pelayanan yang Adaptif	Masyarakat se kabupaten Tuban	26249 dokumen	0	DINAS KEPENDUDUKAN DAN PENCATATAN SIPIL
2.12.03.2.01.02	Peningkatan dalam Pelayanan Pencatatan Sipil	Jumlah Layanan Pencatatan Sipil yang Ditingkatkan				2 Layanan	2 Layanan	150,000,000	129,725,000	126,245,000	Kab. Tuban, Tuban, Latsari	Dana Transfer Umum-Dana Alokasi Umum	Memperkuat Stabilitas Polhukhankam Dan Transformasi Pelayanan Publik	4. Perwujudan Kualitas dan Kinerja ASN Sesuai Tuntutan Ekologis Struktur yang Sederhana, Tata Kelola yang Terintegrasi Berbasis Elektronik, Dan Transformasi Pelayanan yang Adaptif	Masyarakat se kabupaten Tuban	2 Layanan	0	DINAS KEPENDUDUKAN DAN PENCATATAN SIPIL

**Penetapan Perubahan Rencana Kerja Pemerintah Daerah (RKPD)
Kabupaten Tuban
Tahun 2023**

Kode	Urusan/ Bidang Urusan/ Program/ Kegiatan/ Sub Kegiatan	Indikator Program/ Kegiatan/ Sub Kegiatan	Target Akhir Periode RPJMD	Realisasi Capaian RKPD Tahun 2021	Prakiraan Capaian Target RKPD Tahun 2022	Capaian Kinerja dan Kerangka Pendanaan							Kelompok Sasaran	Prakiraan Maju Rencana Tahun 2024		Perangkat Daerah Penanggung Jawab		
						Target 2023		Pagu Indikatif			Lokasi	Sumber Dana		Prioritas			Target	Pagu Indikatif
						Semula	Menjadi	RKPD 2023	APBD 2023	RKPD 2023 Perubahan				Nasional	Daerah			
2 12 04	PROGRAM PENGELOLAAN INFORMASI ADMINISTRASI KEPENDUDUKAN	Jumlah OPD yang telah memanfaatkan data kependudukan berdasarkan perjanjian kerja sama persentase pengelolaan jaringan SIAK dalam kondisi baik	Persen Persen		Persen Persen	14.29 Persen 100 Persen	14.29 Persen 100 Persen	696,583,050	681,583,050	882,523,050				14.29 Persen 100 Persen	0			
2 12 04 2.01	Pengumpulan Data Kependudukan dan Pemanfaatan dan Penyajian Database Kependudukan	Jumlah Pemanfaatan dan Penyajian Database Kependudukan yang dilaksanakan	OPD		OPD	6 OPD	6 OPD	74,083,150	64,083,150	64,083,150				6 OPD	0			
2 12 04 2.01 02	Kerja Sama Pemanfaatan Data Kependudukan	Jumlah Dokumen Kerja Sama Pemanfaatan Data Kependudukan				6 Dokumen	6 Dokumen	74,083,150	64,083,150	64,083,150	Kab. Tuban, Tuban, Latsari	Dana Transfer Umum-Dana Alokasi Umum	Memperkuat Stabilitas Polhukhankam Dan Transformasi Pelayanan Publik	4. Perwujudan Kualitas dan Kinerja ASN Sesuai Tuntutan Ekologis Struktur yang Sederhana, Tata Kelola yang Terintegrasi Berbasis Elektronik, Dan Transformasi Pelayanan yang Adaptif	Masyarakat se kabupaten Tuban	6 Dokumen	0	DINAS KEPENDUDUKAN DAN PENCATATAN SIPIL
2 12 04 2.02	Penataan Pengelolaan Informasi Administrasi Kependudukan	Jumlah kecamatan yang terkoneksi jaringan SIAK	Kecamatan		Kecamatan	20 Kecamatan	20 Kecamatan	450,000,000	445,000,000	645,940,000				20 Kecamatan	0			
2 12 04 2.02 01	Penyusunan Tata Cara Perencanaan, Pelaksanaan, Pemantauan, Evaluasi, Pengendalian, dan Pelaporan Penyelenggaraan Adminduk Terkait Pengelolaan Informasi Administrasi Kependudukan	Jumlah Dokumen Tata Cara Perencanaan, Pelaksanaan, Pemantauan, Evaluasi, Pengendalian, dan Pelaporan Penyelenggaraan Adminduk Terkait Pengelolaan Informasi Administrasi Kependudukan yang Disusun				1 Dokumen	1 Dokumen	450,000,000	445,000,000	645,940,000	Kab. Tuban, Tuban, Latsari	Dana Transfer Umum-Dana Alokasi Umum	Memperkuat Stabilitas Polhukhankam Dan Transformasi Pelayanan Publik	4. Perwujudan Kualitas dan Kinerja ASN Sesuai Tuntutan Ekologis Struktur yang Sederhana, Tata Kelola yang Terintegrasi Berbasis Elektronik, Dan Transformasi Pelayanan yang Adaptif	Jariang SIAK se Kabupaten Tuban	1 Dokumen	0	DINAS KEPENDUDUKAN DAN PENCATATAN SIPIL
2 12 04 2.03	Penyelenggaraan Pengelolaan Informasi Administrasi Kependudukan	Jumlah kecamatan yang menyelenggarakan Pengelolaan Informasi Administrasi Kependudukan	Kecamatan		Kecamatan	20 Kecamatan	20 Kecamatan	72,500,000	72,500,000	72,500,000				20 Kecamatan	0			

**Penetapan Perubahan Rencana Kerja Pemerintah Daerah (RKPD)
Kabupaten Tuban
Tahun 2023**

Kode	Urusan/ Bidang Urusan/ Program/ Kegiatan/ Sub Kegiatan	Indikator Program/ Kegiatan/ Sub Kegiatan	Target Akhir Periode RPJMD	Realisasi Capaian RKPD Tahun 2021	Prakiraan Capaian Target RKPD Tahun 2022	Capaian Kinerja dan Kerangka Pendanaan								Kelompok Sasaran	Prakiraan Maju Rencana Tahun 2024		Perangkat Daerah Penanggung Jawab	
						Target 2023		Pagu Indikatif			Lokasi	Sumber Dana	Prioritas		Target	Pagu Indikatif		
						Semula	Menjadi	RKPD 2023	APBD 2023	RKPD 2023 Perubahan			Nasional					Daerah
2.12.04.2.03.07	Komunikasi, Informasi, dan Edukasi kepada Pemangku Kepentingan dan Masyarakat	Jumlah Dokumen Hasil Komunikasi, Informasi, dan Edukasi kepada Pemangku Kepentingan dan Masyarakat				1 Laporan	1 Laporan	72,500,000	72,500,000	72,500,000	Kab. Tuban, Tuban, Latsari	Dana Transfer Umum-Dana Alokasi Umum	Memperkuat Stabilitas Polhukhankam Dan Transformasi Pelayanan Publik	4. Perwujudan Kualitas dan Kinerja ASN Sesuai Tuntutan Ekologis Struktur yang Sederhana, Tata Kelola yang Terintegrasi Berbasis Elektronik, Dan Transformasi Pelayanan yang Adaptif	Masyarakat se Kabupaten Tuban	1 Laporan	0	DINAS KEPENDUDUKAN DAN PENCATATAN SIPIL
2.12.04.2.04	Pembinaan dan Pengawasan Pengelolaan Informasi Administrasi Kependudukan	Jumlah Pembinaan dan Pengawasan Pengelolaan Informasi Administrasi Kependudukan	Kali		Kali	1 Kali	1 Kali	99,999,900	99,999,900	99,999,900						1 Kali	0	
2.12.04.2.04.03	Bimbingan Teknis Terkait Pengelolaan Informasi Administrasi Kependudukan dan Pendayagunaan Data Kependudukan	Jumlah Laporan Hasil Bimbingan Teknis Terkait Pengelolaan Informasi Administrasi Kependudukan dan Pendayagunaan Data Kependudukan				1 Laporan	1 Laporan	99,999,900	99,999,900	99,999,900	Kab. Tuban, Tuban, Latsari	Dana Transfer Umum-Dana Alokasi Umum	Memperkuat Stabilitas Polhukhankam Dan Transformasi Pelayanan Publik	4. Perwujudan Kualitas dan Kinerja ASN Sesuai Tuntutan Ekologis Struktur yang Sederhana, Tata Kelola yang Terintegrasi Berbasis Elektronik, Dan Transformasi Pelayanan yang Adaptif	Operator SIAK se Kabupaten Tuban	1 Laporan	0	DINAS KEPENDUDUKAN DAN PENCATATAN SIPIL
2.12.05	PROGRAM PENGELOLAAN PROFIL KEPENDUDUKAN	Persentase Penyajian Data Kependudukan	Persen		Persen	100 Persen	100 Persen	55,000,000	52,725,000	52,725,000						100 Persen	0	
2.12.05.2.01	Penyusunan Profil Kependudukan	Jumlah penyajian data kependudukan	Laporan		Laporan	2 Laporan	2 Laporan	55,000,000	52,725,000	52,725,000						2 Laporan	0	
2.12.05.2.01.01	Penyediaan Data Kependudukan Kabupaten/Kota	Jumlah Data Kependudukan Kabupaten/Kota				60 Dokumen	60 Dokumen	39,610,500	37,610,500	37,610,500	Kab. Tuban, Tuban, Latsari	Dana Transfer Umum-Dana Alokasi Umum	Memperkuat Stabilitas Polhukhankam Dan Transformasi Pelayanan Publik	4. Perwujudan Kualitas dan Kinerja ASN Sesuai Tuntutan Ekologis Struktur yang Sederhana, Tata Kelola yang Terintegrasi Berbasis Elektronik, Dan Transformasi Pelayanan yang Adaptif	OPD yang memanfaatkan data kependudukan	60 Dokumen	0	DINAS KEPENDUDUKAN DAN PENCATATAN SIPIL

**Penetapan Perubahan Rencana Kerja Pemerintah Daerah (RKPD)
Kabupaten Tuban
Tahun 2023**

Kode	Urusan/ Bidang Urusan/ Program/ Kegiatan/ Sub Kegiatan	Indikator Program/ Kegiatan/ Sub Kegiatan	Target Akhir Periode RPJMD	Realisasi Capaian RKPD Tahun 2021	Prakiraan Capaian Target RKPD Tahun 2022	Capaian Kinerja dan Kerangka Pendanaan							Kelompok Sasaran	Prakiraan Maju Rencana Tahun 2024		Perangkat Daerah Penanggung Jawab						
						Target 2023		Pagu Indikatif			Lokasi	Sumber Dana		Prioritas			Target	Pagu Indikatif				
						Semula	Menjadi	RKPD 2023	APBD 2023	RKPD 2023 Perubahan				Nasional	Daerah							
2						URUSAN PEMERINTAHAN WAJIB YANG TIDAK BERKAITAN DENGAN PELAYANAN DASAR																
2	11								41,003,729,904	75,726,895,026	57,930,482,604				28,211,309,007							
2	11	01				PROGRAM PENUNJANG URUSAN PEMERINTAHAN DAERAH KABUPATEN/KOT A	Nilai AKIP Perangkat Daerah	poin		poin	82 poin	20,872,786,554	24,127,621,986	20,793,893,414		82 poin	15,357,767,037					
2	11	01	2.01			Perencanaan, Penggangan, dan Evaluasi Kinerja Perangkat Daerah	Jumlah Dokumen Perencanaan, Penggangan, dan Evaluasi yang tersusun	dokumen		dokumen	6 dokumen	6 dokumen	84,297,000	84,297,000	84,297,000		6 dokumen	84,297,000				
2	11	01	2.01	01		Penyusunan Dokumen Perencanaan Perangkat Daerah	Jumlah Dokumen Perencanaan Perangkat Daerah				2 Dokumen	2 Dokumen	28,900,000	28,900,000	28,900,000	Kab. Tuban, Sendangharjo	Dana Transfer Umum- Dana Alokasi Umum	1. Peningkatan Infrastruktur untuk Pertumbuhan Ekonomi, untuk Layanan Dasar dan untuk Peningkatan Lingkungan yang Berketahanan Bencana	DINAS LINGKUN GAN HIDUP DAN PERHUBUN GAN	2 Dokumen	28,900,000	DINAS LINGKUN GAN HIDUP DAN PERHUBUN GAN
2	11	01	2.01	07		Evaluasi Kinerja Perangkat Daerah	Jumlah Laporan Evaluasi Kinerja Perangkat Daerah				4 Laporan	4 Laporan	55,397,000	55,397,000	55,397,000	Kab. Tuban, Sendangharjo	Dana Transfer Umum- Dana Alokasi Umum	1. Peningkatan Infrastruktur untuk Pertumbuhan Ekonomi, untuk Layanan Dasar dan untuk Peningkatan Lingkungan yang Berketahanan Bencana	DINAS LINGKUN GAN HIDUP DAN PERHUBUN GAN	4 Laporan	55,397,000	DINAS LINGKUN GAN HIDUP DAN PERHUBUN GAN
2	11	01	2.02			Administrasi Keuangan Perangkat Daerah	Jumlah Laporan Keuangan dan Pemeriksaan yang tersusun	Laporan		Laporan	9 Laporan	9 Laporan	18,069,878,819	21,337,436,251	17,709,071,059					9 Laporan	12,574,923,667	
2	11	01	2.02	01		Penyediaan Gaji dan Tunjangan ASN	Jumlah Orang yang Menerima Gaji dan Tunjangan ASN				175 Orang/bulan	175 Orang/bulan	17,856,895,069	21,137,952,501	17,499,204,059	Kab. Tuban, Sendangharjo	Dana Transfer Umum- Dana Alokasi Umum	1. Peningkatan Infrastruktur untuk Pertumbuhan Ekonomi, untuk Layanan Dasar dan untuk Peningkatan Lingkungan yang Berketahanan Bencana	Pegawai Dinas Lingkungan Hidup dan Perhubung an Kab. Tuban	175 Orang/bulan	12,361,938,167	DINAS LINGKUN GAN HIDUP DAN PERHUBUN GAN

**Penetapan Perubahan Rencana Kerja Pemerintah Daerah (RKPD)
Kabupaten Tuban
Tahun 2023**

Kode	Urusan/ Bidang Urusan/ Program/ Kegiatan/ Sub Kegiatan	Indikator Program/ Kegiatan/ Sub Kegiatan	Target Akhir Periode RPJMD	Realisasi Capaian RKPD Tahun 2021	Prakiraan Capaian Target RKPD Tahun 2022	Capaian Kinerja dan Kerangka Pendanaan							Kelompok Sasaran	Prakiraan Maju Rencana Tahun 2024		Perangkat Daerah Penanggung Jawab		
						Target 2023		Pagu Indikatif			Lokasi	Sumber Dana		Prioritas			Target	Pagu Indikatif
						Semula	Menjadi	RKPD 2023	APBD 2023	RKPD 2023 Perubahan				Nasional	Daerah			
2.11.01.2.02.02	Penyediaan Administrasi Pelaksanaan Tugas ASN	Jumlah Dokumen Hasil Penyediaan Administrasi Pelaksanaan Tugas ASN					7 Dokumen	7 Dokumen	197,260,000	183,760,000	193,895,000	Kab. Tuban, Tuban, Sendangharjo	Dana Transfer Umum- Dana Alokasi Umum	1. Peningkatan Infrastruktur untuk Pertumbuhan Ekonomi, untuk Layanan Dasar dan untuk Peningkatan Lingkungan yang Berketahanan Bencana	Pegawai Dinas Lingkungan Hidup dan Perhubung an Kab. Tuban	7 Dokumen	197,260,000	DINAS LINGKUNGAN HIDUP DAN PERHUBUNGAN
2.11.01.2.02.03	Pelaksanaan Penatausahaan dan Pengujian/Verifikasi Keuangan SKPD	Jumlah Dokumen Penatausahaan dan Pengujian/Verifikasi Keuangan SKPD					90 Dokumen	90 Dokumen	2,200,000	2,200,000	2,054,000	Kab. Tuban, Tuban, Sendangharjo	Dana Transfer Umum- Dana Alokasi Umum	1. Peningkatan Infrastruktur untuk Pertumbuhan Ekonomi, untuk Layanan Dasar dan untuk Peningkatan Lingkungan yang Berketahanan Bencana	Pegawai Dinas Lingkungan Hidup dan Perhubung an Kab. Tuban	90 Dokumen	2,200,000	DINAS LINGKUNGAN HIDUP DAN PERHUBUNGAN
2.11.01.2.02.04	Koordinasi dan Pelaksanaan Akuntansi SKPD	Jumlah Dokumen Koordinasi dan Pelaksanaan Akuntansi SKPD					5 Dokumen	5 Dokumen	3,734,000	3,734,000	3,558,000	Kab. Tuban, Tuban, Sendangharjo	Dana Transfer Umum- Dana Alokasi Umum	1. Peningkatan Infrastruktur untuk Pertumbuhan Ekonomi, untuk Layanan Dasar dan untuk Peningkatan Lingkungan yang Berketahanan Bencana	Pegawai Dinas Lingkungan Hidup dan Perhubung an Kab. Tuban	5 Dokumen	3,734,000	DINAS LINGKUNGAN HIDUP DAN PERHUBUNGAN
2.11.01.2.02.05	Koordinasi dan Penyusunan Laporan Keuangan Akhir Tahun SKPD	Jumlah Laporan Keuangan Akhir Tahun SKPD dan Laporan Hasil Koordinasi Penyusunan Laporan Keuangan Akhir Tahun SKPD					5 Laporan	5 Laporan	4,147,500	4,147,500	3,926,000	Kab. Tuban, Tuban, Sendangharjo	Dana Transfer Umum- Dana Alokasi Umum	1. Peningkatan Infrastruktur untuk Pertumbuhan Ekonomi, untuk Layanan Dasar dan untuk Peningkatan Lingkungan yang Berketahanan Bencana	Pegawai Dinas Lingkungan Hidup dan Perhubung an Kab. Tuban	5 Laporan	4,147,500	DINAS LINGKUNGAN HIDUP DAN PERHUBUNGAN

**Penetapan Perubahan Rencana Kerja Pemerintah Daerah (RKPD)
Kabupaten Tuban
Tahun 2023**

Kode	Urusan/ Bidang Urusan/ Program/ Kegiatan/ Sub Kegiatan	Indikator Program/ Kegiatan/ Sub Kegiatan	Target Akhir Periode RPJMD	Realisasi Capaian RKPD Tahun 2021	Prakiraan Capaian Target RKPD Tahun 2022	Capaian Kinerja dan Kerangka Pendanaan									Kelompok Sasaran	Prakiraan Maju Rencana Tahun 2024		Perangkat Daerah Penanggung Jawab
						Target 2023		Pagu Indikatif			Lokasi	Sumber Dana	Prioritas			Target	Pagu Indikatif	
						Semula	Menjadi	RKPD 2023	APBD 2023	RKPD 2023 Perubahan			Nasional	Daerah				
2.11.01.2.02.07	Koordinasi dan Penyusunan Laporan Keuangan Bulanan/ Triwulanan/ Semesteran SKPD	Jumlah Laporan Keuangan Bulanan/ Triwulanan/ Semesteran SKPD dan Laporan Koordinasi Penyusunan Laporan Keuangan Bulanan/Triwulanan/Semesteran SKPD					14 Laporan	14 Laporan	4,142,250	4,142,250	3,926,000	Kab. Tuban, Tuban, Sendangharjo	Dana Transfer Umum-Dana Alokasi Umum	1. Peningkatan Infrastruktur untuk Pertumbuhan Ekonomi, untuk Layanan Dasar dan untuk Peningkatan Lingkungan yang Berketahanan Bencana	Pegawai Dinas Lingkungan Hidup dan Perhubungan Kab. Tuban	14 Laporan	4,144,000	DINAS LINGKUNGAN HIDUP DAN PERHUBUNGAN
2.11.01.2.02.08	Penyusunan Pelaporan dan Analisis Prognosis Realisasi Anggaran	Jumlah Dokumen Pelaporan dan Analisis Prognosis Realisasi Anggaran					3 Dokumen	3 Dokumen	1,500,000	1,500,000	2,508,000	Kab. Tuban, Tuban, Sendangharjo	Dana Transfer Umum-Dana Alokasi Umum	1. Peningkatan Infrastruktur untuk Pertumbuhan Ekonomi, untuk Layanan Dasar dan untuk Peningkatan Lingkungan yang Berketahanan Bencana	Pegawai Dinas Lingkungan Hidup dan Perhubungan Kab. Tuban	3 Dokumen	1,500,000	DINAS LINGKUNGAN HIDUP DAN PERHUBUNGAN
2.11.01.2.05	Administrasi Kepegawaian Perangkat Daerah	Jumlah Layanan Peningkatan kedisiplinan Dan Kopetensi Pegawai	Layanan		Layanan		1 Layanan	1 Layanan	170,000,000	170,000,000	255,400,000					1 Layanan	7,500,000	
2.11.01.2.05.02	Pengadaan Pakaian Dinas beserta Atribut Kelengkapannya	Jumlah Paket Pakaian Dinas beserta Atribut Kelengkapan					340 stel	340 stel	170,000,000	170,000,000	255,400,000	Kab. Tuban, Tuban, Sendangharjo	Dana Transfer Umum-Dana Alokasi Umum	1. Peningkatan Infrastruktur untuk Pertumbuhan Ekonomi, untuk Layanan Dasar dan untuk Peningkatan Lingkungan yang Berketahanan Bencana	Pegawai Dinas Lingkungan Hidup dan Perhubungan	340 stel	7,500,000	DINAS LINGKUNGAN HIDUP DAN PERHUBUNGAN
2.11.01.2.06	Administrasi Umum Perangkat Daerah	Jumlah Layanan Pengadaan Administrasi Umum	layanan		layanan		6 layanan	6 layanan	427,279,950	414,557,950	427,342,950					6 layanan	431,731,150	
2.11.01.2.06.01	Penyediaan Komponen Instalasi Listrik/Penerangan Bangunan Kantor	Jumlah Paket Komponen Instalasi Listrik/Penerangan Bangunan Kantor yang Disediakan					12 Paket	12 Paket	44,889,750	44,889,750	32,805,750	Kab. Tuban, Tuban, Sendangharjo	Dana Transfer Umum-Dana Alokasi Umum	1. Peningkatan Infrastruktur untuk Pertumbuhan Ekonomi, untuk Layanan Dasar dan untuk Peningkatan Lingkungan yang Berketahanan Bencana	DINAS LINGKUNGAN HIDUP DAN PERHUBUNGAN KABUPATEN TUBAN	12 Paket	44,889,750	DINAS LINGKUNGAN HIDUP DAN PERHUBUNGAN

**Penetapan Perubahan Rencana Kerja Pemerintah Daerah (RKPD)
Kabupaten Tuban
Tahun 2023**

Kode	Urusan/ Bidang Urusan/ Program/ Kegiatan/ Sub Kegiatan	Indikator Program/ Kegiatan/ Sub Kegiatan	Target Akhir Periode RPJMD	Realisasi Capaian RKPD Tahun 2021	Prakiraan Capaian Target RKPD Tahun 2022	Capaian Kinerja dan Kerangka Pendanaan									Kelompok Sasaran	Prakiraan Maju Rencana Tahun 2024		Perangkat Daerah Penanggung Jawab
						Target 2023		Pagu Indikatif			Lokasi	Sumber Dana	Prioritas			Target	Pagu Indikatif	
						Semula	Menjadi	RKPD 2023	APBD 2023	RKPD 2023 Perubahan			Nasional	Daerah				
2.11.01.2.06.02	Penyediaan Peralatan dan Perlengkapan Kantor	Jumlah Paket Peralatan dan Perlengkapan Kantor yang Disediakan				12 Paket	12 Paket	109,527,550	109,527,550	118,952,650	Kab. Tuban, Tuban, Sendangharjo	Dana Transfer Umum-Dana Alokasi Umum	1. Peningkatan Infrastruktur untuk Pertumbuhan Ekonomi, untuk Layanan Dasar dan untuk Peningkatan Lingkungan yang Berketahanan Bencana	DINAS LINGKUNGAN HIDUP DAN PERHUBUNGAN KABUPATEN TUBAN	12 Paket	94,455,050	DINAS LINGKUNGAN HIDUP DAN PERHUBUNGAN	
2.11.01.2.06.04	Penyediaan Bahan Logistik Kantor	Jumlah Paket Bahan Logistik Kantor yang Disediakan				3 Paket	3 Paket	84,570,150	84,570,150	101,618,400	Kab. Tuban, Tuban, Sendangharjo	Dana Transfer Umum-Dana Alokasi Umum	1. Peningkatan Infrastruktur untuk Pertumbuhan Ekonomi, untuk Layanan Dasar dan untuk Peningkatan Lingkungan yang Berketahanan Bencana	DINAS LINGKUNGAN HIDUP DAN PERHUBUNGAN KABUPATEN TUBAN	3 Paket	84,570,150	DINAS LINGKUNGAN HIDUP DAN PERHUBUNGAN	
2.11.01.2.06.05	Penyediaan Barang Cetak dan Penggandaan	Jumlah Paket Barang Cetak dan Penggandaan yang Disediakan				12 Paket	12 Paket	60,917,500	60,917,500	29,794,750	Kab. Tuban, Tuban, Sendangharjo	Dana Transfer Umum-Dana Alokasi Umum	1. Peningkatan Infrastruktur untuk Pertumbuhan Ekonomi, untuk Layanan Dasar dan untuk Peningkatan Lingkungan yang Berketahanan Bencana	DINAS LINGKUNGAN HIDUP DAN PERHUBUNGAN KABUPATEN TUBAN	12 Paket	60,917,900	DINAS LINGKUNGAN HIDUP DAN PERHUBUNGAN	
2.11.01.2.06.06	Penyediaan Bahan Bacaan dan Peraturan Perundang-undangan	Jumlah Dokumen Bahan Bacaan dan Peraturan Perundang-Undangan yang Disediakan				30 Dokumen	30 Dokumen	12,575,000	12,575,000	12,008,000	Kab. Tuban, Tuban, Sendangharjo	Dana Transfer Umum-Dana Alokasi Umum	1. Peningkatan Infrastruktur untuk Pertumbuhan Ekonomi, untuk Layanan Dasar dan untuk Peningkatan Lingkungan yang Berketahanan Bencana	DINAS LINGKUNGAN HIDUP DAN PERHUBUNGAN KABUPATEN TUBAN	30 Dokumen	12,645,000	DINAS LINGKUNGAN HIDUP DAN PERHUBUNGAN	

**Penetapan Perubahan Rencana Kerja Pemerintah Daerah (RKPD)
Kabupaten Tuban
Tahun 2023**

Kode	Urusan/ Bidang Urusan/ Program/ Kegiatan/ Sub Kegiatan	Indikator Program/ Kegiatan/ Sub Kegiatan	Target Akhir Periode RPJMD	Realisasi Capaian RKPD Tahun 2021	Prakiraan Capaian Target RKPD Tahun 2022	Capaian Kinerja dan Kerangka Pendanaan							Kelompok Sasaran	Prakiraan Maju Rencana Tahun 2024		Perangkat Daerah Penanggung Jawab		
						Target 2023		Pagu Indikatif			Lokasi	Sumber Dana		Prioritas			Target	Pagu Indikatif
						Semula	Menjadi	RKPD 2023	APBD 2023	RKPD 2023 Perubahan				Nasional	Daerah			
2.11.01.2.06.09	Penyelenggaraan Rapat Koordinasi dan Konsultasi SKPD	Jumlah Laporan Penyelenggaraan Rapat Koordinasi dan Konsultasi SKPD				60 Laporan	60 Laporan	114,800,000	102,078,000	132,163,400	Kab. Tuban, Tuban, Sendangharjo	Dana Transfer Umum-Dana Alokasi Umum	1. Peningkatan Infrastruktur untuk Pertumbuhan Ekonomi, untuk Layanan Dasar dan untuk Peningkatan Lingkungan yang Berketahanan Bencana	DINAS LINGKUNGAN HIDUP DAN PERHUBUNGAN KABUPATEN TUBAN	60 Laporan	134,253,300	DINAS LINGKUNGAN HIDUP DAN PERHUBUNGAN	
2.11.01.2.07	Pengadaan Barang Milik Daerah Penunjang Urusan Pemerintah Daerah	Jumlah Pengadaan BMD	Unit		Unit		5 Unit	0	0	33,150,000					5 Unit	0		
2.11.01.2.07.06	Pengadaan Peralatan dan Mesin Lainnya	Jumlah Unit Peralatan dan Mesin Lainnya yang Disediakan					5 Unit	0	0	33,150,000	Kab. Tuban, Tuban, Sendangharjo	Dana Transfer Umum-Dana Alokasi Umum	Membangun Lingkungan Hidup, Meningkatkan Ketahanan Bencana Dan Perubahan Iklim	1. Peningkatan Infrastruktur untuk Pertumbuhan Ekonomi, untuk Layanan Dasar dan untuk Peningkatan Lingkungan yang Berketahanan Bencana	ASN Dinas Lingkungan Hidup dan Perhubungan	5 Unit	0	DINAS LINGKUNGAN HIDUP DAN PERHUBUNGAN
2.11.01.2.08	Penyediaan Jasa Penunjang Urusan Pemerintahan Daerah	Jumlah laporan penyediaan jasa pelayanan umum kantor yang disediakan	Jasa		Jasa	4 Jasa	4 Jasa	1,486,646,710	1,486,646,710	1,568,717,680					4 Jasa	1,548,804,845		
2.11.01.2.08.01	Penyediaan Jasa Surat Menyurat	Jumlah Laporan Penyediaan Jasa Surat Menyurat				30 Laporan	30 Laporan	1,600,000	1,600,000	480,000	Kab. Tuban, Tuban, Sendangharjo	Dana Transfer Umum-Dana Alokasi Umum	1. Peningkatan Infrastruktur untuk Pertumbuhan Ekonomi, untuk Layanan Dasar dan untuk Peningkatan Lingkungan yang Berketahanan Bencana	Dinas Lingkungan Hidup Dan Perhubungan Kab. Tuban	30 Laporan	3,100,000	DINAS LINGKUNGAN HIDUP DAN PERHUBUNGAN	

**Penetapan Perubahan Rencana Kerja Pemerintah Daerah (RKPD)
Kabupaten Tuban
Tahun 2023**

Kode	Urusan/ Bidang Urusan/ Program/ Kegiatan/ Sub Kegiatan	Indikator Program/ Kegiatan/ Sub Kegiatan	Target Akhir Periode RPJMD	Realisasi Capaian RKPD Tahun 2021	Prakiraan Capaian Target RKPD Tahun 2022	Capaian Kinerja dan Kerangka Pendanaan									Kelompok Sasaran	Prakiraan Maju Rencana Tahun 2024		Perangkat Daerah Penanggung Jawab
						Target 2023		Pagu Indikatif			Lokasi	Sumber Dana	Prioritas			Target	Pagu Indikatif	
						Semula	Menjadi	RKPD 2023	APBD 2023	RKPD 2023 Perubahan			Nasional	Daerah				
2.11.01.2.08.02	Penyediaan Jasa Komunikasi, Sumber Daya Air dan Listrik	Jumlah Laporan Penyediaan Jasa Komunikasi, Sumber Daya Air dan Listrik yang Disediakan					3 Laporan	3 Laporan	187,133,940	187,133,940	336,333,510	Kab. Tuban, Tuban, Sendangharjo	Dana Transfer Umum-Dana Alokasi Umum	1. Peningkatan Infrastruktur untuk Pertumbuhan Ekonomi, untuk Layanan Dasar dan untuk Peningkatan Lingkungan yang Berketahanan Bencana	Dinas Lingkungan Hidup Dan Perhubungan Kab. Tuban	3 Laporan	244,045,440	DINAS LINGKUNGAN HIDUP DAN PERHUBUNGAN
2.11.01.2.08.03	Penyediaan Jasa Peralatan dan Perlengkapan Kantor	Jumlah Laporan Penyediaan Jasa Peralatan dan Perlengkapan Kantor yang Disediakan					12 Laporan	12 Laporan	16,600,000	16,600,000	33,300,000	Kab. Tuban, Tuban, Sendangharjo	Dana Transfer Umum-Dana Alokasi Umum	1. Peningkatan Infrastruktur untuk Pertumbuhan Ekonomi, untuk Layanan Dasar dan untuk Peningkatan Lingkungan yang Berketahanan Bencana	Dinas Lingkungan Hidup Dan Perhubungan Kab. Tuban	12 Laporan	16,620,000	DINAS LINGKUNGAN HIDUP DAN PERHUBUNGAN
2.11.01.2.08.04	Penyediaan Jasa Pelayanan Umum Kantor	Jumlah Laporan Penyediaan Jasa Pelayanan Umum Kantor yang Disediakan					10 Laporan	10 Laporan	1,281,312,770	1,281,312,770	1,198,604,170	Kab. Tuban, Tuban, Sendangharjo	Dana Transfer Umum-Dana Alokasi Umum	1. Peningkatan Infrastruktur untuk Pertumbuhan Ekonomi, untuk Layanan Dasar dan untuk Peningkatan Lingkungan yang Berketahanan Bencana	Dinas Lingkungan Hidup Dan Perhubungan Kab. Tuban	10 Laporan	1,285,039,405	DINAS LINGKUNGAN HIDUP DAN PERHUBUNGAN
2.11.01.2.09	Pemeliharaan Barang Milik Daerah Penunjang Urusan Pemerintahan Daerah	Jumlah Pemeliharaan BMD	Unit		Unit	100 Unit	100 Unit	634,684,075	634,684,075	715,914,725						100 Unit	710,510,375	
2.11.01.2.09.01	Penyediaan Jasa Pemeliharaan, Biaya Pemeliharaan, dan Pajak Kendaraan Perorangan Dinas atau Kendaraan Dinas Jabatan	Jumlah Kendaraan Perorangan Dinas atau Kendaraan Dinas Jabatan yang Dipelihara dan dibayarkan Pajaknya					68 Unit	68 Unit	465,224,075	465,224,075	438,224,725	Kab. Tuban, Tuban, Sendangharjo	Dana Transfer Umum-Dana Alokasi Umum	1. Peningkatan Infrastruktur untuk Pertumbuhan Ekonomi, untuk Layanan Dasar dan untuk Peningkatan Lingkungan yang Berketahanan Bencana	Dinas Lingkungan Hidup dan Perhubungan	68 Unit	464,758,975	DINAS LINGKUNGAN HIDUP DAN PERHUBUNGAN

**Penetapan Perubahan Rencana Kerja Pemerintah Daerah (RKPD)
Kabupaten Tuban
Tahun 2023**

Kode	Urusan/ Bidang Urusan/ Program/ Kegiatan/ Sub Kegiatan	Indikator Program/ Kegiatan/ Sub Kegiatan	Target Akhir Periode RPJMD	Realisasi Capaian RKPD Tahun 2021	Prakiraan Capaian Target RKPD Tahun 2022	Capaian Kinerja dan Kerangka Pendanaan							Kelompok Sasaran	Prakiraan Maju Rencana Tahun 2024		Perangkat Daerah Penanggung Jawab		
						Target 2023		Pagu Indikatif			Lokasi	Sumber Dana		Prioritas			Target	Pagu Indikatif
						Semula	Menjadi	RKPD 2023	APBD 2023	RKPD 2023 Perubahan				Nasional	Daerah			
2 11 01 2.09 05	Pemeliharaan Mebel	Jumlah Mebel yang Dipelihara				10 Unit	10 Unit	14,000,000	14,000,000	20,000,000	Kab. Tuban, Tuban, Sendangharjo	Dana Transfer Umum- Dana Alokasi Umum	1. Peningkatan Infrastruktur untuk Pertumbuhan Ekonomi, untuk Layanan Dasar dan untuk Peningkatan Lingkungan yang Berketahanan Bencana	Dinas Lingkungan Hidup dan Perhubung an	10 Unit	14,000,000	DINAS LINGKUNGAN HIDUP DAN PERHUBUNGAN	
2 11 01 2.09 06	Pemeliharaan Peralatan dan Mesin Lainnya	Jumlah Peralatan dan Mesin Lainnya yang Dipelihara				10 Unit	10 Unit	45,080,000	45,080,000	30,080,000	Kab. Tuban, Tuban, Sendangharjo	Dana Transfer Umum- Dana Alokasi Umum	1. Peningkatan Infrastruktur untuk Pertumbuhan Ekonomi, untuk Layanan Dasar dan untuk Peningkatan Lingkungan yang Berketahanan Bencana	Dinas Lingkungan Hidup dan Perhubung an	10 Unit	128,511,400	DINAS LINGKUNGAN HIDUP DAN PERHUBUNGAN	
2 11 01 2.09 09	Pemeliharaan/Reha bilitasi Gedung Kantor dan Bangunan Lainnya	Jumlah Gedung Kantor dan Bangunan Lainnya yang Dipelihara/Direhabilitasi				3 Unit	3 Unit	110,380,000	110,380,000	227,610,000	Kab. Tuban, Tuban, Sendangharjo	Dana Transfer Umum- Dana Alokasi Umum	1. Peningkatan Infrastruktur untuk Pertumbuhan Ekonomi, untuk Layanan Dasar dan untuk Peningkatan Lingkungan yang Berketahanan Bencana	Dinas Lingkungan Hidup dan Perhubung an	3 Unit	103,240,000	DINAS LINGKUNGAN HIDUP DAN PERHUBUNGAN	
2 11 03	PROGRAM PENGENDALIAN PENCEMARAN DAN/ATAU KERUSAKAN LINGKUNGAN HIDUP	Persentase penyelesaian dokumen lingkungan yang diamanatkan PUU LH	Persen		Persen	100 Persen	100 Persen	1,628,704,480	1,572,119,250	1,953,288,400					100 Persen	1,777,268,600		
2 11 03 2.01	Pencegahan Pencemaran dan/atau Kerusakan Lingkungan Hidup Kabupaten/Kota	Jumlah pengambilan contoh uji, pengujian parameter kualitas lingkungan dan dokumen mutu yang dilaksanakan	titik		titik	100 titik	100 titik	938,851,480	1,228,326,250	1,513,326,250					100 titik	1,448,480,000		

**Penetapan Perubahan Rencana Kerja Pemerintah Daerah (RKPD)
Kabupaten Tuban
Tahun 2023**

Kode	Urusan/ Bidang Urusan/ Program/ Kegiatan/ Sub Kegiatan	Indikator Program/ Kegiatan/ Sub Kegiatan	Target Akhir Periode RPJMD	Realisasi Capaian RKPD Tahun 2021	Prakiraan Capaian Target RKPD Tahun 2022	Capaian Kinerja dan Kerangka Pendanaan									Kelompok Sasaran	Prakiraan Maju Rencana Tahun 2024		Perangkat Daerah Penanggung Jawab
						Target 2023		Pagu Indikatif			Lokasi	Sumber Dana	Prioritas			Target	Pagu Indikatif	
						Semula	Menjadi	RKPD 2023	APBD 2023	RKPD 2023 Perubahan			Nasional	Daerah				
2 11 03 2.01 01	Koordinasi, Sinkronisasi, dan Pelaksanaan Pencegahan Pencemaran Lingkungan Hidup Dilaksanakan Terhadap Media Tanah, Air, Udara, dan Laut	Jumlah Dokumen Uji Kualitas Lingkungan Hidup Dilaksanakan Terhadap Media Tanah, Air, Udara, dan Laut					4 Dokumen	4 Dokumen	21,999,680	431,139,700	716,139,700	Kab. Tuban, Semua Kecamatan, Semua Kelurahan	Dana Transfer Umum-Dana Alokasi Umum	1. Peningkatan Infrastruktur untuk Pertumbuhan Ekonomi, untuk Layanan Dasar dan untuk Peningkatan Lingkungan yang Berketahanan Bencana	OPD, LSM/KSM, PERUSAHAAN	4 Dokumen	22,000,000	DINAS LINGKUNGAN HIDUP DAN PERHUBUNGAN
2 11 03 2.01 03	Pengelolaan Laboratorium Lingkungan Hidup Kabupaten/Kota	Jumlah Pengambilan Contoh Uji, Pengujian Parameter Kualitas Lingkungan dan Dokumen Mutu yang Dilaksanakan					100 Titik	100 Titik	837,371,800	797,186,550	797,186,550	Kab. Tuban, Semua Kecamatan, Semua Kelurahan	Dana Transfer Umum-Dana Alokasi Umum	1. Peningkatan Infrastruktur untuk Pertumbuhan Ekonomi, untuk Layanan Dasar dan untuk Peningkatan Lingkungan yang Berketahanan Bencana	OPD, LSM/KSM, PERUSAHAAN	100 Titik	1,277,000,000	DINAS LINGKUNGAN HIDUP DAN PERHUBUNGAN
2 11 03 2.03	Pemulihan Pencemaran dan/atau Kerusakan Lingkungan Hidup Kabupaten/Kota	Luasan Lahan yang Tertangani	Ha		Ha	1 Ha	1 Ha	346,993,000	343,793,000	439,962,150						1 Ha	235,000,000	
2 11 03 2.03 04	Koordinasi, Sinkronisasi dan Pelaksanaan Rehabilitasi	Jumlah Dokumen Hasil Koordinasi, Sinkronisasi dan Pelaksanaan Rehabilitasi					1 Dokumen	1 Dokumen	346,993,000	343,793,000	439,962,150	Kab. Tuban, Grabagan, Semua Kelurahan	Dana Transfer Umum-Dana Alokasi Umum	1. Peningkatan Infrastruktur untuk Pertumbuhan Ekonomi, untuk Layanan Dasar dan untuk Peningkatan Lingkungan yang Berketahanan Bencana	Lahan Kritis di Wilayah Tuban	1 Dokumen	235,000,000	DINAS LINGKUNGAN HIDUP DAN PERHUBUNGAN
2 11 04	PROGRAM PENGELOLAAN KEANEKARAGAMAN HAYATI (KEHATI)	Luas kawasan KEHATI yang dikelola	Ha		Ha	4 Ha	4 Ha	8,932,627,400	30,328,986,400	15,134,929,900						4 Ha	532,628,950	
2 11 04 2.01	Pengelolaan Keanekaragaman Hayati Kabupaten/Kota	Perluasan kawasan kehati	Ha		Ha	4 Ha	4 Ha	8,932,627,400	30,328,986,400	15,134,929,900						4 Ha	532,628,950	

**Penetapan Perubahan Rencana Kerja Pemerintah Daerah (RKPD)
Kabupaten Tuban
Tahun 2023**

Kode	Urusan/ Bidang Urusan/ Program/ Kegiatan/ Sub Kegiatan	Indikator Program/ Kegiatan/ Sub Kegiatan	Target Akhir Periode RPJMD	Realisasi Capaian RKPD Tahun 2021	Prakiraan Capaian Target RKPD Tahun 2022	Capaian Kinerja dan Kerangka Pendanaan									Kelompok Sasaran	Prakiraan Maju Rencana Tahun 2024		Perangkat Daerah Penanggung Jawab
						Target 2023		Pagu Indikatif			Lokasi	Sumber Dana	Prioritas			Target	Pagu Indikatif	
						Semula	Menjadi	RKPD 2023	APBD 2023	RKPD 2023 Perubahan			Nasional	Daerah				
2 11 04 2.01 04	Pengelolaan Ruang Terbuka Hijau (RTH)	Luas RTH yang Dikelola Lingkup Kewenangan Kabupaten/Kota				2 Ha	2 Ha	8,596,958,000	29,993,317,000	14,799,260,500	Kab. Tuban, Semua Kecamatan, Semua Kelurahan	Dana Transfer Umum-Dana Alokasi Umum	1. Peningkatan Infrastruktur untuk Pertumbuhan Ekonomi, untuk Layanan Dasar dan untuk Peningkatan Lingkungan yang Berketahanan Bencana	Keanekaragaman Hayati Kabupaten Tuban	2 Ha	196,958,580	DINAS LINGKUNGAN HIDUP DAN PERHUBUNGAN	
2 11 04 2.01 05	Pengelolaan Taman Keanekaragaman Hayati Lainnya	Luas Taman KEHATI Lainnya yang Dikelola Lingkup Kewenangan Kabupaten/Kota				2 Ha	2 Ha	186,299,200	335,669,400	335,669,400	Kab. Tuban, Semua Kecamatan, Semua Kelurahan	Dana Transfer Umum-Dana Alokasi Umum	1. Peningkatan Infrastruktur untuk Pertumbuhan Ekonomi, untuk Layanan Dasar dan untuk Peningkatan Lingkungan yang Berketahanan Bencana	Keanekaragaman Hayati Kabupaten Tuban	2 Ha	186,300,000	DINAS LINGKUNGAN HIDUP DAN PERHUBUNGAN	
2 11 05	PROGRAM PENGENDALIAN BAHAN BERBAHAYA DAN BERACUN (B3) DAN LIMBAH BAHAN BERBAHAYA DAN BERACUN (LIMBAH B3)	Ketaatan penanggung jawab usaha dan/ atau kegiatan terhadap izin lingkungan, izin PPLH dan PUU LH yang diterbitkan oleh Pemerintah Kab/Kota	Persen		Persen	100 Persen	100 Persen	29,280,000	23,850,000	23,850,000					100 Persen	29,280,000		
2 11 05 2.01	Penyimpanan sementara Limbah B3	Persentase permohonan izin yang ditindaklanjuti dengan verifikasi	persen		persen	100 persen	100 persen	29,280,000	23,850,000	23,850,000					100 persen	29,280,000		
2 11 05 2.01 02	Verifikasi Lapangan untuk Memastikan Pemenuhan Persyaratan Administrasi dan Teknis Penyimpanan sementara Limbah B3	Jumlah Laporan Kegiatan Verifikasi Lapangan Pemenuhan Komitmen Persetujuan/Izin Penyimpanan sementara dan Pengumpulan Limbah B3				20 Laporan	20 Laporan	29,280,000	23,850,000	23,850,000	Kab. Tuban, Semua Kecamatan, Semua Kelurahan	Dana Transfer Umum-Dana Alokasi Umum	1. Peningkatan Infrastruktur untuk Pertumbuhan Ekonomi, untuk Layanan Dasar dan untuk Peningkatan Lingkungan yang Berketahanan Bencana	Usaha/kegiatan penyimpanan Limbah B3	20 Laporan	29,280,000	DINAS LINGKUNGAN HIDUP DAN PERHUBUNGAN	

**Penetapan Perubahan Rencana Kerja Pemerintah Daerah (RKPD)
Kabupaten Tuban
Tahun 2023**

Kode	Urusan/ Bidang Urusan/ Program/ Kegiatan/ Sub Kegiatan	Indikator Program/ Kegiatan/ Sub Kegiatan	Target Akhir Periode RPJMD	Realisasi Capaian RKPD Tahun 2021	Prakiraan Capaian Target RKPD Tahun 2022	Capaian Kinerja dan Kerangka Pendanaan								Kelompok Sasaran	Prakiraan Maju Rencana Tahun 2024		Perangkat Daerah Penanggung Jawab	
						Target 2023		Pagu Indikatif			Lokasi	Sumber Dana	Prioritas		Target	Pagu Indikatif		
						Semula	Menjadi	RKPD 2023	APBD 2023	RKPD 2023 Perubahan			Nasional					Daerah
2 11 06	PROGRAM PEMBINAAN DAN PENGAWASAN TERHADAP IZIN LINGKUNGAN DAN IZIN PERLINDUNGAN DAN PENGELOLAAN LINGKUNGAN HIDUP (PPLH)	persentase persetujuan lingkungan yang diselesaikan	Persen		Persen	100 Persen	100 Persen	197,567,050	159,142,050	166,782,050					100 Persen	182,897,365		
2 11 06	Pembinaan dan Pengawasan Terhadap Usaha dan/atau Kegiatan yang Izin Lingkungan dan Izin PPLH Diterbitkan oleh Pemerintah Daerah Kabupaten/Kota	Persentase persetujuan lingkungan dan/atau Persetujuan Teknis	persen		persen	100 persen	100 persen	197,567,050	159,142,050	166,782,050					100 persen	182,897,365		
2 11 06	2.01 01	Fasilitasi Pemenuhan Ketentuan dan Kewajiban Izin Lingkungan dan/atau Izin PPLH				10 Dokumen	10 Dokumen	53,469,300	45,414,300	53,054,300	Kab. Tuban, Semua Kecamatan, Semua Kelurahan	Dana Transfer Umum-Dana Alokasi Umum	1. Peningkatan Infrastruktur untuk Pertumbuhan Ekonomi, untuk Layanan Dasar dan untuk Peningkatan Lingkungan yang Berketahanan Bencana	Pelaku Usaha Kabupaten Tuban	10 Dokumen	53,469,400	DINAS LINGKUNGAN HIDUP DAN PERHUBUNGAN	
2 11 06	2.01 03	Pengawasan Usaha dan/atau Kegiatan yang Izin Lingkungan Hidup, Izin PPLH yang Diterbitkan oleh Pemerintah Daerah Kabupaten/Kota				90 Laporan	90 Laporan	100,520,000	113,727,750	113,727,750	Kab. Tuban, Semua Kecamatan, Semua Kelurahan	Dana Transfer Umum-Dana Alokasi Umum	1. Peningkatan Infrastruktur untuk Pertumbuhan Ekonomi, untuk Layanan Dasar dan untuk Peningkatan Lingkungan yang Berketahanan Bencana	Pelaku Usaha Kabupaten Tuban	90 Laporan	85,850,000	DINAS LINGKUNGAN HIDUP DAN PERHUBUNGAN	
2 11 09	PROGRAM PENGHARGAAN LINGKUNGAN HIDUP UNTUK MASYARAKAT	Jumlah Lembaga yang peduli dan Berbudaya Lingkungan	lembaga		lembaga		43 lembaga	473,895,000	776,649,000	852,852,500					43 lembaga	484,295,000		
2 11 09	2.01	Pemberian Penghargaan Lingkungan Hidup Tingkat Daerah Kabupaten/Kota				34 lembaga	43 lembaga	473,895,000	776,649,000	852,852,500					43 lembaga	484,295,000		

**Penetapan Perubahan Rencana Kerja Pemerintah Daerah (RKPD)
Kabupaten Tuban
Tahun 2023**

Kode	Urusan/ Bidang Urusan/ Program/ Kegiatan/ Sub Kegiatan	Indikator Program/ Kegiatan/ Sub Kegiatan	Target Akhir Periode RPJMD	Realisasi Capaian RKPD Tahun 2021	Prakiraan Capaian Target RKPD Tahun 2022	Capaian Kinerja dan Kerangka Pendanaan							Kelompok Sasaran	Prakiraan Maju Rencana Tahun 2024		Perangkat Daerah Penanggung Jawab		
						Target 2023		Pagu Indikatif			Lokasi	Sumber Dana		Prioritas			Target	Pagu Indikatif
						Semula	Menjadi	RKPD 2023	APBD 2023	RKPD 2023 Perubahan				Nasional	Daerah			
2 11 11 2.01	Pengelolaan Sampah	prosentase sampah yang dikurangi prosentase sampah yang ditangani	persen persen		persen persen	27 persen 40 persen	27 persen 40 persen	8,661,697,120	18,687,550,040	18,961,550,040				27 persen 40 persen	9,754,400,020			
2 11 11 2.01 01	Penyusunan Kebijakan dan Strategi Daerah Pengelolaan Sampah Kabupaten/Kota	Jumlah Dokumen Kebijakan dan Strategi Daerah Pengelolaan Sampah Kabupaten/Kota yang Disusun dan Ditetapkan				1 Dokumen	1 Dokumen	155,199,000	0	0	Kab. Tuban, Semua Kecamatan, Semua Kelurahan	Dana Transfer Umum-Dana Alokasi Umum	1. Peningkatan Infrastruktur untuk Pertumbuhan Ekonomi, untuk Layanan Dasar dan untuk Peningkatan Lingkungan yang Berketahanan Bencana	Pusat daur ulang, Rumah Kompos, TPS 3R, Masyarakat peduli sampah serta masyarakat di Kabupaten Tuban	1 Dokumen	155,199,750	DINAS LINGKUNGAN HIDUP DAN PERHUBUNGAN	
2 11 11 2.01 03	Penanganan Sampah dengan Melakukan Pemilahan, Pengumpulan, Pengangkutan, Pengolahan, dan Pemrosesan Akhir Sampah di TPA/TPST/SPA Kabupaten/Kota	Jumlah Sampah yang Dipilah, Dikumpulkan, Diangkut, Diolah, Diproses Akhir di TPA/TPST/SPA Kabupaten/Kota				71978 Ton	71978 Ton	6,858,795,470	7,384,574,470	8,042,322,470	Kab. Tuban, Semua Kecamatan, Semua Kelurahan	Dana Transfer Umum-Dana Alokasi Umum	1. Peningkatan Infrastruktur untuk Pertumbuhan Ekonomi, untuk Layanan Dasar dan untuk Peningkatan Lingkungan yang Berketahanan Bencana	Pusat daur ulang, Rumah Kompos, TPS 3R, Masyarakat peduli sampah serta masyarakat di Kabupaten Tuban	71978 Ton	7,009,954,620	DINAS LINGKUNGAN HIDUP DAN PERHUBUNGAN	
2 11 11 2.01 07	Penyediaan Sarana dan Prasarana Pengelolaan Persampahan di TPA/TPST/SPA Kabupaten/Kota	Jumlah Sarana dan Prasarana Penanganan Sampah untuk Kegiatan Pemilahan, Pengumpulan, Pengangkutan, Pengolahan, dan Pemrosesan Akhir				10 Unit	10 Unit	1,430,745,650	11,302,975,570	10,919,227,570	Kab. Tuban, Semua Kecamatan, Semua Kelurahan	Dana Transfer Umum-Dana Alokasi Umum	1. Peningkatan Infrastruktur untuk Pertumbuhan Ekonomi, untuk Layanan Dasar dan untuk Peningkatan Lingkungan yang Berketahanan Bencana	Pusat daur ulang, Rumah Kompos, TPS 3R, Masyarakat peduli sampah serta masyarakat di Kabupaten Tuban	10 Unit	2,370,745,650	DINAS LINGKUNGAN HIDUP DAN PERHUBUNGAN	
2 15	URUSAN PEMERINTAHAN BIDANG PERHUBUNGAN							38,595,977,647	56,344,210,641	84,736,523,881						38,577,778,750		
2 15 02	PROGRAM PENYELENGGARAAN LALU LINTAS DAN ANGKUTAN JALAN (LLAJ)	Kinerja Lalu Lintas Kabupaten/Kota (Ratio/Ruas Jalan)	%		%	0.48 %	0.48 %	38,553,017,647	56,316,680,641	84,708,993,881						0.48 %	38,534,818,750	
2 15 02 2.01	Penetapan Rencana Induk Jaringan LLAJ Kabupaten/Kota	Jumlah Dokumen Pengendalian Rencana Induk Jaringan LLAJ Kabupaten/Kota Persentase Rencana Induk Yang Ditetapkan	Dokumen %		Dokumen %	1 Dokumen	2 Dokumen 100 %	133,434,000	630,162,000	423,002,000						2 Dokumen 100 %	133,434,000	

**Penetapan Perubahan Rencana Kerja Pemerintah Daerah (RKPD)
Kabupaten Tuban
Tahun 2023**

Kode	Urusan/ Bidang Urusan/ Program/ Kegiatan/ Sub Kegiatan	Indikator Program/ Kegiatan/ Sub Kegiatan	Target Akhir Periode RPJMD	Realisasi Capaian RKPD Tahun 2021	Prakiraan Capaian Target RKPD Tahun 2022	Capaian Kinerja dan Kerangka Pendanaan										Kelompok Sasaran	Prakiraan Maju Rencana Tahun 2024		Perangkat Daerah Penanggung Jawab
						Target 2023		Pagu Indikatif			Lokasi	Sumber Dana	Prioritas		Target		Pagu Indikatif		
						Semula	Menjadi	RKPD 2023	APBD 2023	RKPD 2023 Perubahan			Nasional	Daerah					
2 15 02 2.01 02	Penetapan Kebijakan dan Sosialisasi Rencana Induk Jaringan LLAJ Kabupaten/Kota	Jumlah Dokumen Penetapan Kebijakan dan Sosialisasi Rencana Induk Jaringan LLAJ Kabupaten/Kota					1 Dokumen	1 Dokumen	37,329,000	34,057,000	328,702,000	Kab. Tuban, Rengel, Banjaragung	Dana Transfer Umum-Dana Alokasi Umum	2. Penguatan Berkelanjutan Reformasi Struktural Perekonomian yang Berketahanan, Berdaya, dan Bernilai Tambah	Ruas jalan di Kabupaten Tuban, Pelajar SMA	1 Dokumen	37,329,000	DINAS LINGKUNGAN HIDUP DAN PERHUBUNGAN	
2 15 02 2.01 03	Pengendalian Pelaksanaan Rencana Induk Jaringan LLAJ Kabupaten/Kota	Jumlah Dokumen Pengendalian Rencana Induk Jaringan LLAJ Kabupaten/Kota				1 Dokumen	1 Dokumen	96,105,000	596,105,000	94,300,000	Kab. Tuban, Semua Kecamatan, Semua Kelurahan	Dana Transfer Umum-Dana Alokasi Umum	2. Penguatan Berkelanjutan Reformasi Struktural Perekonomian yang Berketahanan, Berdaya, dan Bernilai Tambah	Ruas jalan di Kabupaten Tuban, Pelajar SMA	1 Dokumen	96,105,000	DINAS LINGKUNGAN HIDUP DAN PERHUBUNGAN		
2 15 02 2.02	Penyediaan Perlengkapan Jalan di Jalan Kabupaten/Kota	Jumlah Perlengkapan Jalan di Jalan Kabupaten/Kota yang Tersedia Jumlah Prasarana Jalan (Halte) yang Terehabilitasi dan Terpelihara Prosentase jalan kabupaten yang memiliki sarana pelengkap jalan yang lengkap	Jenis Unit %		Jenis Unit %	4 Jenis 5 Unit	4 Jenis 5 Unit 36 %	32,706,928,047	50,139,252,941	70,944,259,781						4 Jenis 5 Unit 36 %	32,542,269,750		
2 15 02 2.02 02	Penyediaan Perlengkapan Jalan di Jalan Kabupaten/Kota	Jumlah Perlengkapan Jalan di Jalan Kabupaten/Kota yang Tersedia				1116 Unit	2206 Unit	32,179,635,047	24,698,490,000	43,362,844,000	Kab. Tuban, Semua Kecamatan, Semua Kelurahan	Dana Transfer Umum-Dana Alokasi Umum	2. Penguatan Berkelanjutan Reformasi Struktural Perekonomian yang Berketahanan, Berdaya, dan Bernilai Tambah	Ruas Jalan di Kabupaten Tuban	2206 Unit	32,014,968,750	DINAS LINGKUNGAN HIDUP DAN PERHUBUNGAN		
2 15 02 2.02 03	Rehabilitasi dan Pemeliharaan Prasarana Jalan	Jumlah Prasarana Jalan yang Terehabilitasi dan Terpelihara				5 Unit	5 Unit	29,233,900	29,233,900	29,233,900	Kab. Tuban, Montong, Montongsekar, Kab. Tuban, Merakurak Bogorejo, Kab. Tuban, Semanding, Gedongombo	Dana Transfer Umum-Dana Alokasi Umum	2. Penguatan Berkelanjutan Reformasi Struktural Perekonomian yang Berketahanan, Berdaya, dan Bernilai Tambah	Ruas Jalan di Kabupaten Tuban	5 Unit	29,234,000	DINAS LINGKUNGAN HIDUP DAN PERHUBUNGAN		

**Penetapan Perubahan Rencana Kerja Pemerintah Daerah (RKPD)
Kabupaten Tuban
Tahun 2023**

Kode	Urusan/ Bidang Urusan/ Program/ Kegiatan/ Sub Kegiatan	Indikator Program/ Kegiatan/ Sub Kegiatan	Target Akhir Periode RPJMD	Realisasi Capaian RKPD Tahun 2021	Prakiraan Capaian Target RKPD Tahun 2022	Capaian Kinerja dan Kerangka Pendanaan									Kelompok Sasaran	Prakiraan Maju Rencana Tahun 2024		Perangkat Daerah Penanggung Jawab
						Target 2023		Pagu Indikatif			Lokasi	Sumber Dana	Prioritas			Target	Pagu Indikatif	
						Semula	Menjadi	RKPD 2023	APBD 2023	RKPD 2023 Perubahan			Nasional	Daerah				
2 15 02 2.02 04	Rehabilitasi dan Pemeliharaan Perengkapan Jalan	Jumlah Jenis Perlengkapan Jalan yang Terehabilitasi dan Terpelihara Jumlah Perlengkapan Jalan yang Terehabilitasi dan Terpelihara				6552 Unit	7173 Unit 0 Unit	498,059,100	25,411,529,041	27,552,181,881	Kab. Tuban, Semua Kecamatan, Semua Kelurahan	Dana Transfer Umum- Dana Alokasi Umum	2. Penguatan Berkelanjutan Reformasi Struktural Perekonomian yang Berketahanan, Berdaya, dan Bernilai Tambah	Ruas Jalan di Kabupaten Tuban	7173 Unit 0 Unit	498,067,000	DINAS LINGKUNGAN HIDUP DAN PERHUBUNGAN	
2 15 02 2.04	Penerbitan Izin Penyelenggaraan dan Pembangunan Fasilitas Parkir	Persentase Fasilitas Parkir Yang Tersedia dan Berfungsi Dengan Baik	%		%		100 %	3,866,361,800	3,860,456,800	4,578,424,800					100 %	3,866,362,000		
2 15 02 2.04 02	Koordinasi dan Sinkronisasi Pengawasan Pelaksanaan Izin Penyelenggaraan dan Pembangunan Fasilitas Parkir Kewenangan Kabupaten/Kota	Jumlah Laporan Koordinasi dan Sinkronisasi Pengawasan Pelaksanaan Izin Penyelenggaraan dan Terbangunnya Fasilitas Parkir Kewenangan Kabupaten/Kota				12 Laporan	12 Laporan	3,866,361,800	3,860,456,800	4,578,424,800	Kab. Tuban, Semua Kecamatan, Semua Kelurahan	Dana Transfer Umum- Dana Alokasi Umum	2. Penguatan Berkelanjutan Reformasi Struktural Perekonomian yang Berketahanan, Berdaya, dan Bernilai Tambah	Masyarakat Penerima Layanan Perparkiran	12 Laporan	3,866,362,000	DINAS LINGKUNGAN HIDUP DAN PERHUBUNGAN	
2 15 02 2.05	Pengujian Berkala Kendaraan Bermotor	Persentase Kendaraan Bermotor Wajib Uji Yang Lulus Uji	%		%		95 %	626,190,400	624,140,400	904,140,400					95 %	705,000,000		
2 15 02 2.05 01	Penyediaan Sarana dan Prasarana Pengujian Berkala Kendaraan Bermotor	Jumlah peralatan pendukung dan kebutuhan operasional Pengujian Berkala Kendaraan Bermotor yang Tersedia Jumlah Sarana dan Prasarana Pengujian Berkala Kendaraan Bermotor yang Tersedia				1 Paket 0 Unit	1 Paket 0 Unit	74,997,800	109,675,000	366,859,750	Kab. Tuban, Semua Kecamatan, Semua Kelurahan	Dana Transfer Umum- Dana Alokasi Umum	2. Penguatan Berkelanjutan Reformasi Struktural Perekonomian yang Berketahanan, Berdaya, dan Bernilai Tambah	Kendaraan Bermotor Wajib Uji	1 Paket 0 Unit	75,000,000	DINAS LINGKUNGAN HIDUP DAN PERHUBUNGAN	
2 15 02 2.05 02	Peningkatan Kapasitas Sumber Daya Manusia Pengujian Berkala Kendaraan Bermotor	Jumlah jenis alat safety bagi penguji kendaraan bermotor Jumlah Sumber Daya Manusia Pengujian Berkala Kendaraan Bermotor yang Ditingkatkan Kapasitasnya				8 Jenis 0 Orang	8 Jenis 0 Orang	34,952,200	0	0	Kab. Tuban, Semua Kecamatan, Semua Kelurahan	Dana Transfer Umum- Dana Alokasi Umum	2. Penguatan Berkelanjutan Reformasi Struktural Perekonomian yang Berketahanan, Berdaya, dan Bernilai Tambah	Kendaraan Bermotor Wajib Uji	8 Jenis 0 Orang	35,000,000	DINAS LINGKUNGAN HIDUP DAN PERHUBUNGAN	

**Penetapan Perubahan Rencana Kerja Pemerintah Daerah (RKPD)
Kabupaten Tuban
Tahun 2023**

Kode	Urusan/ Bidang Urusan/ Program/ Kegiatan/ Sub Kegiatan	Indikator Program/ Kegiatan/ Sub Kegiatan	Target Akhir Periode RPJMD	Realisasi Capaian RKPD Tahun 2021	Prakiraan Capaian Target RKPD Tahun 2022	Capaian Kinerja dan Kerangka Pendanaan									Kelompok Sasaran	Prakiraan Maju Rencana Tahun 2024		Perangkat Daerah Penanggung Jawab
						Target 2023		Pagu Indikatif			Lokasi	Sumber Dana	Prioritas			Target	Pagu Indikatif	
						Semula	Menjadi	RKPD 2023	APBD 2023	RKPD 2023 Perubahan			Nasional	Daerah				
2 15 02 2.05 03	Registrasi Kendaraan Wajib Uji Berkala Kendaraan Bermotor	Jumlah blangko permohonan pelayanan pelayanan pengujian kendaraan bermotor Jumlah blangko tanda bukti pembayaran Jumlah Kendaraan Wajib Uji Berkala Kendaraan Bermotor yang Terdaftar Jumlah map uji untuk pelayanan pengujian kendaraan bermotor					3200 lembar 384 buku 0 Unit 17520 buah	3200 lembar 384 buku 0 Unit 17520 buah	124,998,600	124,073,600	118,974,500	Kab. Tuban, Semua Kecamatan, Semua Kelurahan	Dana Transfer Umum- Dana Alokasi Umum	2. Penguatan Berkelanjutan Reformasi Struktural Perekonomian yang Berketahanan, Berdaya, dan Bernilai Tambah	Kendaraan Bermotor Wajib Uji	3200 lembar 384 buku 0 Unit 17520 buah	125,000,000	DINAS LINGKUNGAN HIDUP DAN PERHUBUNGAN
2 15 02 2.05 04	Penyediaan Bukti Lulus Uji Pengujian Berkala Kendaraan Bermotor	Jumlah Dokumen Bukti Lulus Uji Pengujian Berkala Kendaraan Bermotor Jumlah tanda bukti lulus uji					0 Dokumen 3230 set	0 Dokumen 3230 set	60,000,000	59,725,000	23,513,500	Kab. Tuban, Semua Kecamatan, Semua Kelurahan	Dana Transfer Umum- Dana Alokasi Umum	2. Penguatan Berkelanjutan Reformasi Struktural Perekonomian yang Berketahanan, Berdaya, dan Bernilai Tambah	Kendaraan Bermotor Wajib Uji	0 Dokumen 3230 set	110,000,000	DINAS LINGKUNGAN HIDUP DAN PERHUBUNGAN
2 15 02 2.05 07	Pemeliharaan Sarana dan Prasarana Pengujian Berkala Kendaraan Bermotor	Jumlah Sarana dan Prasarana Pengujian Berkala Kendaraan Bermotor yang Terpelihara					18 Unit	18 Unit	266,241,800	265,941,800	310,581,800	Kab. Tuban, Semua Kecamatan, Semua Kelurahan	Dana Transfer Umum- Dana Alokasi Umum	2. Penguatan Berkelanjutan Reformasi Struktural Perekonomian yang Berketahanan, Berdaya, dan Bernilai Tambah	Kendaraan Bermotor Wajib Uji	18 Unit	295,000,000	DINAS LINGKUNGAN HIDUP DAN PERHUBUNGAN
2 15 02 2.05 10	Monitoring dan Evaluasi Penyelenggaraan Pengujian Berkala Kendaraan Bermotor	Jumlah Laporan Monitoring dan Evaluasi Penyelenggaraan Pengujian Berkala Kendaraan Bermotor Jumlah Sistem Informasi Manajemen Pengujian Kendaraan Bermotor yang terpelihara					0 Laporan 1 Paket	0 Laporan 1 Paket	65,000,000	64,725,000	84,210,850	Kab. Tuban, Semua Kecamatan, Semua Kelurahan	Dana Transfer Umum- Dana Alokasi Umum	2. Penguatan Berkelanjutan Reformasi Struktural Perekonomian yang Berketahanan, Berdaya, dan Bernilai Tambah	Kendaraan Bermotor Wajib Uji	0 Laporan 1 Paket	65,000,000	DINAS LINGKUNGAN HIDUP DAN PERHUBUNGAN
2 15 02 2.06	Pelaksanaan Manajemen dan Rekayasa Lalu Lintas untuk Jaringan Jalan Kabupaten/Kota	Persentase Penurunan Kecelakaan Lalu Lintas	%		%			6 %	708,058,900	555,744,000	2,018,337,600					6 %	775,583,000	

**Penetapan Perubahan Rencana Kerja Pemerintah Daerah (RKPD)
Kabupaten Tuban
Tahun 2023**

Kode	Urusan/ Bidang Urusan/ Program/ Kegiatan/ Sub Kegiatan	Indikator Program/ Kegiatan/ Sub Kegiatan	Target Akhir Periode RPJMD	Realisasi Capaian RKPD Tahun 2021	Prakiraan Capaian Target RKPD Tahun 2022	Capaian Kinerja dan Kerangka Pendanaan										Kelompok Sasaran	Prakiraan Maju Rencana Tahun 2024		Perangkat Daerah Penanggung Jawab
						Target 2023		Pagu Indikatif			Lokasi	Sumber Dana	Prioritas		Target		Pagu Indikatif		
						Semula	Menjadi	RKPD 2023	APBD 2023	RKPD 2023 Perubahan			Nasional	Daerah					
2.15.02.2.06.01	Penataan Manajemen dan Rekayasa Lalu Lintas untuk Jaringan Jalan Kabupaten/Kota	Jumlah Laporan Penataan Manajemen dan Rekayasa Lalu Lintas untuk Jaringan Jalan Kabupaten/Kota				2 Laporan	2 Laporan	621,618,400	469,303,500	867,942,300	Kab. Tuban, Semua Kecamatan, Semua Kelurahan	Dana Transfer Umum-Dana Alokasi Umum	2. Penguatan Berkelanjutan Reformasi Struktural Perekonomian yang Berketahanan, Berdaya, dan Bernilai Tambah	1. Ruas jalan di Kabupaten Tuban 2. Anggota Forum lalu Lintas dan Angkutan Jalan Kabupaten Tuban	2 Laporan	689,142,500	DINAS LINGKUNGAN HIDUP DAN PERHUBUNGAN		
2.15.02.2.06.02	Pengadaan, Pemasangan, Perbaikan dan Pemeliharaan Perlengkapan Jalan dalam rangka Manajemen dan Rekayasa Lalu Lintas	Jumlah Pengadaan, Pemasangan, Perbaikan dan Pemeliharaan Perlengkapan Jalan dalam rangka Manajemen dan Rekayasa Lalu Lintas				300 m2 marka jalan	300 m2 marka jalan	71,475,000	71,475,000	1,135,429,800	Kab. Tuban, Semua Kecamatan, Semua Kelurahan	Dana Transfer Umum-Dana Alokasi Umum	2. Penguatan Berkelanjutan Reformasi Struktural Perekonomian yang Berketahanan, Berdaya, dan Bernilai Tambah	1. Ruas jalan di Kabupaten Tuban 2. Anggota Forum lalu Lintas dan Angkutan Jalan Kabupaten Tuban	300 m2 marka jalan	71,475,000	DINAS LINGKUNGAN HIDUP DAN PERHUBUNGAN		
2.15.02.2.06.05	Forum Lalu Lintas dan Angkutan Jalan Kabupaten/Kota	Jumlah Laporan Forum Lalu Lintas dan Angkutan Jalan untuk Jaringan Jalan Kabupaten/Kota				12 Laporan	12 Laporan	14,965,500	14,965,500	14,965,500	Kab. Tuban, Semua Kecamatan, Semua Kelurahan	Dana Transfer Umum-Dana Alokasi Umum	1. Peningkatan Infrastruktur untuk Pertumbuhan Ekonomi, untuk Layanan Dasar dan untuk Peningkatan Lingkungan yang Berketahanan Bencana	1. Ruas jalan di Kabupaten Tuban 2. Anggota Forum lalu Lintas dan Angkutan Jalan Kabupaten Tuban	12 Laporan	14,965,500	DINAS LINGKUNGAN HIDUP DAN PERHUBUNGAN		
2.15.02.2.07	Persetujuan Hasil Analisis Dampak Lalu Lintas (Andalalin) untuk Jalan Kabupaten/Kota	Jumlah Laporan Rekomendasi Andalalin yang Terawasi Persentase Dokumen Andalalin Yang terselesaikan	Laporan %		Laporan %	6 Laporan	6 Laporan	12,170,000	8,170,000	8,170,000					6 Laporan	12,170,000			
2.15.02.2.07.04	Pengawasan Pelaksanaan Rekomendasi Andalalin	Jumlah Laporan Rekomendasi Andalalin yang Terawasi				6 Laporan	6 Laporan	12,170,000	8,170,000	8,170,000	Kab. Tuban, Semua Kecamatan, Semua Kelurahan	Dana Transfer Umum-Dana Alokasi Umum	2. Penguatan Berkelanjutan Reformasi Struktural Perekonomian yang Berketahanan, Berdaya, dan Bernilai Tambah	Ruas Jalan di Kabupaten Tuban	6 Laporan	12,170,000	DINAS LINGKUNGAN HIDUP DAN PERHUBUNGAN		

**Penetapan Perubahan Rencana Kerja Pemerintah Daerah (RKPD)
Kabupaten Tuban
Tahun 2023**

Kode	Urusan/ Bidang Urusan/ Program/ Kegiatan/ Sub Kegiatan	Indikator Program/ Kegiatan/ Sub Kegiatan	Target Akhir Periode RPJMD	Realisasi Capaian RKPD Tahun 2021	Prakiraan Capaian Target RKPD Tahun 2022	Capaian Kinerja dan Kerangka Pendanaan							Kelompok Sasaran	Prakiraan Maju Rencana Tahun 2024		Perangkat Daerah Penanggung Jawab		
						Target 2023		Pagu Indikatif			Lokasi	Sumber Dana		Prioritas			Target	Pagu Indikatif
						Semula	Menjadi	RKPD 2023	APBD 2023	RKPD 2023 Perubahan				Nasional	Daerah			
2 15 02 2.09	Penyediaan Angkutan Umum untuk Jasa Angkutan Orang dan/atau Barang Antar Kota dalam 1 (Satu) Daerah Kabupaten/Kota	prosentase angkutan umum yang laik jalan	%		%		80 %	499,874,500	498,754,500	5,832,659,300				80 %	500,000,000			
2 15 02 2.09 01	Penyediaan Angkutan Umum untuk Jasa Angkutan Orang dan/atau Barang Antar Kota dalam 1 (Satu) Daerah Kabupaten/Kota	Jumlah Angkutan Umum untuk Jasa Angkutan Orang dan/atau Barang Antar Kota dalam 1 (Satu) Daerah Kabupaten/Kota yang Tersedia				8 Unit	54 Unit	499,874,500	498,754,500	5,832,659,300	Kab. Tuban, Kerek, Semua Kelurahan Kab. Tuban, Jenu, Semua Kelurahan Kab. Tuban, Merakurak Semua Kelurahan Kab. Tuban, Rengel, Semua Kelurahan Kab. Tuban, Semanding, Semua Kelurahan Kab. Tuban, Tuban, Semua Kelurahan Kab. Tuban, Plumpang, Semua Kelurahan Kab. Tuban, Palang, Semua Kelurahan Kab. Tuban, Grabagan, Semua Kelurahan	Dana Transfer Umum- Dana Alokasi Umum	2. Penguatan Berkelanjutan Reformasi Struktural Perekonomian yang Berketahanan, Berdaya, dan Bernilai Tambah	Angkutan Umum	54 Unit	500,000,000	DINAS LINGKUNGAN HIDUP DAN PERHUBUNGAN	
2 15 03	PROGRAM PENGELOLAAN PELAYARAN	Persentase Kapal yang Memiliki Pas Kapal Persentase Kapal Yang Memiliki Pas Kapal	% %		% %	70 %	72 % 70 %	42,960,000	27,530,000	27,530,000				72 % 70 %	42,960,000			

**Penetapan Perubahan Rencana Kerja Pemerintah Daerah (RKPD)
Kabupaten Tuban
Tahun 2023**

Kode	Urusan/ Bidang Urusan/ Program/ Kegiatan/ Sub Kegiatan	Indikator Program/ Kegiatan/ Sub Kegiatan	Target Akhir Periode RPJMD	Realisasi Capaian RKPD Tahun 2021	Prakiraan Capaian Target RKPD Tahun 2022	Capaian Kinerja dan Kerangka Pendanaan							Kelompok Sasaran	Prakiraan Maju Rencana Tahun 2024		Perangkat Daerah Penanggung Jawab		
						Target 2023		Pagu Indikatif			Lokasi	Sumber Dana		Prioritas			Target	Pagu Indikatif
						Semula	Menjadi	RKPD 2023	APBD 2023	RKPD 2023 Perubahan				Nasional	Daerah			
2 15 03 2.03	Penerbitan Izin Usaha Penyelenggaraan Angkutan Sungai dan Danau Sesuai dengan Domisili Orang Perseorangan Warga Negara Indonesia atau Badan Usaha Kewenangan Kabupaten/Kota dalam Sistem Pelayanan Perizinan Berusaha Terintegrasi Secara Elektronik	Jumlah Dokumen Pemenuhan Persyaratan Perolehan Izin Usaha Penyelenggaraan Angkutan Sungai dan Danau Sesuai dengan Domisili Orang Perseorangan Warga Negara Indonesia atau Badan Usaha Kewenangan Kabupaten/Kota dalam Sistem Pelayanan Perizinan Berusaha Terintegrasi Secara Elektronik	Dokumen		Dokumen	100 Dokumen	100 Dokumen	42,960,000	27,530,000	27,530,000					100 Dokumen	42,960,000		
2 15 03 2.03 01	Fasilitasi Pemenuhan Persyaratan Perolehan Izin Usaha Penyelenggaraan Angkutan Sungai dan Danau Sesuai dengan Domisili Orang Perseorangan Warga Negara Indonesia atau Badan Usaha Kewenangan Kabupaten/Kota dalam Sistem Pelayanan Perizinan Berusaha Terintegrasi Secara Elektronik	Jumlah Dokumen Pemenuhan Persyaratan Perolehan Izin Usaha Penyelenggaraan Angkutan Sungai dan Danau Sesuai dengan Domisili Orang Perseorangan Warga Negara Indonesia atau Badan Usaha Kewenangan Kabupaten/Kota dalam Sistem Pelayanan Perizinan Berusaha Terintegrasi Secara Elektronik				100 Dokumen	100 Dokumen	42,960,000	27,530,000	27,530,000	Kab. Tuban, Bancar, Semua Kelurahan Kab. Tuban, Tambakboyo, Semua Kelurahan Kab. Tuban, Jenu, Semua Kelurahan Kab. Tuban, Tuban, Semua Kelurahan Kab. Tuban, Palang, Semua Kelurahan	Dana Transfer Umum-Dana Alokasi Umum	2. Penguatan Berkelanjutan Reformasi Struktural Perekonomian yang Berketahanan, Berdaya, dan Bernilai Tambah	Pemilik Kapal	100 Dokumen	42,960,000	DINAS LINGKUNGAN HIDUP DAN PERHUBUNGAN	
TOTAL								78,637,462,601	132,071,105,667	142,667,006,485					66,134,370,822			

**Penetapan Perubahan Rencana Kerja Pemerintah Daerah (RKPD)
Kabupaten Tuban
Tahun 2023**

Kode	Urusan/ Bidang Urusan/ Program/ Kegiatan/ Sub Kegiatan	Indikator Program/ Kegiatan/ Sub Kegiatan	Target Akhir Periode RPJMD	Realisasi Capaian RKPD Tahun 2021	Prakiraan Capaian Target RKPD Tahun 2022	Capaian Kinerja dan Kerangka Pendanaan							Kelompok Sasaran	Prakiraan Maju Rencana Tahun 2024		Perangkat Daerah Penanggung Jawab							
						Target 2023		Pagu Indikatif			Lokasi	Sumber Dana		Prioritas			Target	Pagu Indikatif					
						Semula	Menjadi	RKPD 2023	APBD 2023	RKPD 2023 Perubahan				Nasional	Daerah								
2						URUSAN PEMERINTAHAN WAJIB YANG TIDAK BERKAITAN DENGAN PELAYANAN DASAR																	
2	16								12,011,768,617	13,233,639,972	14,385,134,429				11,771,206,454								
2	16	01				PROGRAM PENUNJANG URUSAN PEMERINTAHAN DAERAH KABUPATEN/KOT A	Nilai AKIP Perangkat Daerah	Poin		Poin	80.50 Poin	80.50 Poin	6,477,808,117	7,859,726,034	6,574,831,991		80.50 Poin	5,207,041,779					
2	16	01	2.01			Perencanaan, Penggangan, dan Evaluasi Kinerja Perangkat Daerah	Jumlah Dokumen Perencanaan Penggangan, dan evaluasi yang tersusun	Dokumen		Dokumen	12 Dokumen	12 Dokumen	67,351,900	67,351,900	67,351,900		12 Dokumen	100,000,000					
2	16	01	2.01	01		Penyusunan Dokumen Perencanaan Perangkat Daerah	Jumlah Dokumen Perencanaan Perangkat Daerah				5 Dokumen	5 Dokumen	36,384,400	36,384,400	36,384,400	Kab. Tuban, Tuban, Sidorejo	Dana Transfer Umum- Dana Alokasi Umum			Dokumen Perencanaan, Penggangan dan Evaluasi Kinerja Perangkat Daerah	5 Dokumen	45,000,000	DINAS KOMUNIKASI DAN INFORMATIKA, STATISTIK DAN PERSANDIAN
2	16	01	2.01	07		Evaluasi Kinerja Perangkat Daerah	Jumlah Laporan Evaluasi Kinerja Perangkat Daerah				5 Dokumen	5 Dokumen	30,967,500	30,967,500	30,967,500	Kab. Tuban, Tuban, Sidorejo	Dana Transfer Umum- Dana Alokasi Umum			Dokumen Perencanaan, Penggangan dan Evaluasi Kinerja Perangkat Daerah	5 Dokumen	55,000,000	DINAS KOMUNIKASI DAN INFORMATIKA, STATISTIK DAN PERSANDIAN
2	16	01	2.02			Administrasi Keuangan Perangkat Daerah	Jumlah Laporan Keuangan dan Pemeriksaan yang tersusun	Dokumen		Dokumen	5 Dokumen	9 Dokumen	4,685,014,168	6,066,932,085	4,598,821,542						9 Dokumen	3,965,530,800	
2	16	01	2.02	01		Penyediaan Gaji dan Tunjangan ASN	Jumlah Orang yang Menerima Gaji dan Tunjangan ASN				33 Orang/bulan	33 Orang/bulan	4,622,166,168	6,012,184,085	4,534,778,542	Kab. Tuban, Tuban, Sidorejo	Dana Transfer Umum- Dana Alokasi Umum			Laporan Keuangan Perangkat Daerah	33 Orang/bulan	3,817,000,000	DINAS KOMUNIKASI DAN INFORMATIKA, STATISTIK DAN PERSANDIAN
2	16	01	2.02	02		Penyediaan Administrasi Pelaksanaan Tugas ASN	Jumlah Dokumen Hasil Penyediaan Administrasi Pelaksanaan Tugas ASN				12 Dokumen	12 Dokumen	46,500,000	38,400,000	41,700,000	Kab. Tuban, Tuban, Sidorejo	Dana Transfer Umum- Dana Alokasi Umum			Laporan Keuangan Perangkat Daerah	12 Dokumen	88,308,000	DINAS KOMUNIKASI DAN INFORMATIKA, STATISTIK DAN PERSANDIAN
2	16	01	2.02	04		Koordinasi dan Pelaksanaan Akuntansi SKPD	Jumlah Dokumen Koordinasi dan Pelaksanaan Akuntansi SKPD				3 Dokumen	3 Dokumen	16,348,000	16,348,000	22,343,000	Kab. Tuban, Tuban, Sidorejo	Dana Transfer Umum- Dana Alokasi Umum			Laporan Keuangan Perangkat Daerah	3 Dokumen	60,222,800	DINAS KOMUNIKASI DAN INFORMATIKA, STATISTIK DAN PERSANDIAN

**Penetapan Perubahan Rencana Kerja Pemerintah Daerah (RKPD)
Kabupaten Tuban
Tahun 2023**

Kode	Urusan/ Bidang Urusan/ Program/ Kegiatan/ Sub Kegiatan	Indikator Program/ Kegiatan/ Sub Kegiatan	Target Akhir Periode RPJMD	Realisasi Capaian RKPD Tahun 2021	Prakiraan Capaian Target RKPD Tahun 2022	Capaian Kinerja dan Kerangka Pendanaan						Kelompok Sasaran	Prakiraan Maju Rencana Tahun 2024		Perangkat Daerah Penanggung Jawab			
						Target 2023		Pagu Indikatif			Lokasi		Sumber Dana	Prioritas		Target	Pagu Indikatif	
						Semula	Menjadi	RKPD 2023	APBD 2023	RKPD 2023 Perubahan				Nasional				Daerah
2 16 01 2.05	Administrasi Kepegawaian Perangkat Daerah	Jumlah Layanan Peningkatan Kedisiplinan dan Kompetensi Pegawai	Orang		Orang	80 Orang	80 Orang	105,210,000	105,210,000	133,910,000					80 Orang	167,579,940		
2 16 01 2.05 02	Pengadaan Pakaian Dinas beserta Atribut Kelengkapannya	Jumlah Paket Pakaian Dinas beserta Atribut Kelengkapan				84 Paket	84 Paket	42,000,000	42,000,000	70,700,000	Kab. Tuban, Tuban, Sidorejo	Dana Transfer Umum-Dana Alokasi Umum			Karyawan Dinas Komunikasi dan Informatika, Statistik dan Persandian	84 Paket	0	DINAS KOMUNIKASI DAN INFORMATIKA, STATISTIK DAN PERSANDIAN
2 16 01 2.05 09	Pendidikan dan Pelatihan Pegawai Berdasarkan Tugas dan Fungsi	Jumlah Pegawai Berdasarkan Tugas dan Fungsi yang Mengikuti Pendidikan dan Pelatihan				10 Orang	10 Orang	13,400,000	13,400,000	0	Kab. Tuban, Tuban, Sidorejo	Dana Transfer Umum-Dana Alokasi Umum			Karyawan Dinas Komunikasi dan Informatika, Statistik dan Persandian	10 Orang	14,740,000	DINAS KOMUNIKASI DAN INFORMATIKA, STATISTIK DAN PERSANDIAN
2 16 01 2.05 11	Bimbingan Teknis Implementasi Peraturan Perundang-Undangan	Jumlah Orang yang Mengikuti Bimbingan Teknis Implementasi Peraturan Perundang-Undangan				10 Orang	10 Orang	49,810,000	49,810,000	63,210,000	Kab. Tuban, Tuban, Sidorejo	Dana Transfer Umum-Dana Alokasi Umum			Karyawan Dinas Komunikasi dan Informatika, Statistik dan Persandian	10 Orang	152,839,940	DINAS KOMUNIKASI DAN INFORMATIKA, STATISTIK DAN PERSANDIAN
2 16 01 2.06	Administrasi Umum Perangkat Daerah	Jumlah Layanan Administrasi Umum	Layanan		Layanan	5 Layanan	5 Layanan	228,079,500	228,079,500	304,744,300						5 Layanan	250,887,450	
2 16 01 2.06 01	Penyediaan Komponen Instalasi Listrik/Penerangan Bangunan Kantor	Jumlah Paket Komponen Instalasi Listrik/Penerangan Bangunan Kantor yang Disediakan				6 Paket	6 Paket	10,254,000	10,254,000	10,254,000	Kab. Tuban, Tuban, Sidorejo	Dana Transfer Umum-Dana Alokasi Umum			Layanan Administrasi Umum	6 Paket	11,279,400	DINAS KOMUNIKASI DAN INFORMATIKA, STATISTIK DAN PERSANDIAN
2 16 01 2.06 02	Penyediaan Peralatan dan Perlengkapan Kantor	Jumlah Paket Peralatan dan Perlengkapan Kantor yang Disediakan				3 Paket	3 Paket	35,251,000	35,251,000	46,251,000	Kab. Tuban, Tuban, Sidorejo	Dana Transfer Umum-Dana Alokasi Umum			Layanan Administrasi Umum	3 Paket	38,776,100	DINAS KOMUNIKASI DAN INFORMATIKA, STATISTIK DAN PERSANDIAN
2 16 01 2.06 04	Penyediaan Bahan Logistik Kantor	Jumlah Paket Bahan Logistik Kantor yang Disediakan				36 Paket	36 Paket	43,612,000	43,612,000	45,998,700	Kab. Tuban, Tuban, Sidorejo	Dana Transfer Umum-Dana Alokasi Umum			Layanan Administrasi Umum	36 Paket	47,973,200	DINAS KOMUNIKASI DAN INFORMATIKA, STATISTIK DAN PERSANDIAN

**Penetapan Perubahan Rencana Kerja Pemerintah Daerah (RKPD)
Kabupaten Tuban
Tahun 2023**

Kode	Urusan/ Bidang Urusan/ Program/ Kegiatan/ Sub Kegiatan	Indikator Program/ Kegiatan/ Sub Kegiatan	Target Akhir Periode RPJMD	Realisasi Capaian RKPD Tahun 2021	Prakiraan Capaian Target RKPD Tahun 2022	Capaian Kinerja dan Kerangka Pendanaan										Kelompok Sasaran	Prakiraan Maju Rencana Tahun 2024		Perangkat Daerah Penanggung Jawab
						Target 2023		Pagu Indikatif			Lokasi	Sumber Dana	Prioritas		Target		Pagu Indikatif		
						Semula	Menjadi	RKPD 2023	APBD 2023	RKPD 2023 Perubahan			Nasional	Daerah					
2 16 01 2.06 05	Penyediaan Barang Cetak dan Penggandaan	Jumlah Paket Barang Cetak dan Penggandaan yang Disediakan				2 Paket	2 Paket	28,750,000	28,750,000	28,750,000	Kab. Tuban, Tuban, Sidorejo	Dana Transfer Umum-Dana Alokasi Umum			Layanan Administrasi Umum	2 Paket	31,625,000	DINAS KOMUNIKASI DAN INFORMATIKA, STATISTIK DAN PERSANDIAN	
2 16 01 2.06 09	Penyelenggaraan Rapat Koordinasi dan Konsultasi SKPD	Jumlah Laporan Penyelenggaraan Rapat Koordinasi dan Konsultasi SKPD				36 Laporan	36 Laporan	110,212,500	110,212,500	173,490,600	Kab. Tuban, Tuban, Sidorejo	Dana Transfer Umum-Dana Alokasi Umum			Layanan Administrasi Umum	36 Laporan	121,233,750	DINAS KOMUNIKASI DAN INFORMATIKA, STATISTIK DAN PERSANDIAN	
2 16 01 2.08	Penyediaan Jasa Penunjang Urusan Pemerintahan Daerah	Jumlah Pengadaan Jasa Penunjang	Jasa		Jasa	4 Jasa	4 Jasa	1,127,670,699	1,127,670,699	1,191,440,775						4 Jasa	432,113,554		
2 16 01 2.08 01	Penyediaan Jasa Surat Menyurat	Jumlah Laporan Penyediaan Jasa Surat Menyurat				12 Laporan	12 Laporan	28,245,800	28,245,800	25,038,800	Kab. Tuban, Tuban, Sidorejo	Dana Transfer Umum-Dana Alokasi Umum			Jasa Penunjang	12 Laporan	31,100,000	DINAS KOMUNIKASI DAN INFORMATIKA, STATISTIK DAN PERSANDIAN	
2 16 01 2.08 02	Penyediaan Jasa Komunikasi, Sumber Daya Air dan Listrik	Jumlah Laporan Penyediaan Jasa Komunikasi, Sumber Daya Air dan Listrik yang Disediakan				12 Laporan	12 Laporan	258,535,049	258,535,049	325,512,125	Kab. Tuban, Tuban, Sidorejo	Dana Transfer Umum-Dana Alokasi Umum			Jasa Penunjang	12 Laporan	305,508,554	DINAS KOMUNIKASI DAN INFORMATIKA, STATISTIK DAN PERSANDIAN	
2 16 01 2.08 03	Penyediaan Jasa Peralatan dan Perlengkapan Kantor	Jumlah Laporan Penyediaan Jasa Peralatan dan Perlengkapan Kantor yang Disediakan				12 Laporan	12 Laporan	31,550,000	31,550,000	31,550,000	Kab. Tuban, Tuban, Sidorejo	Dana Transfer Umum-Dana Alokasi Umum			Jasa Penunjang	12 Laporan	34,705,000	DINAS KOMUNIKASI DAN INFORMATIKA, STATISTIK DAN PERSANDIAN	
2 16 01 2.08 04	Penyediaan Jasa Pelayanan Umum Kantor	Jumlah Laporan Penyediaan Jasa Pelayanan Umum Kantor yang Disediakan				12 Laporan	12 Laporan	809,339,850	809,339,850	809,339,850	Kab. Tuban, Tuban, Sidorejo	Dana Transfer Umum-Dana Alokasi Umum			Jasa Penunjang	12 Laporan	60,800,000	DINAS KOMUNIKASI DAN INFORMATIKA, STATISTIK DAN PERSANDIAN	
2 16 01 2.09	Pemeliharaan Barang Milik Daerah Penunjang Urusan Pemerintahan Daerah	Jumlah Pemeliharaan BMD	Unit		Unit	50 Unit	50 Unit	264,481,850	264,481,850	278,563,474						50 Unit	290,930,035		
2 16 01 2.09 01	Penyediaan Jasa Pemeliharaan, Biaya Pemeliharaan, dan Pajak Kendaraan Perorangan Dinas atau Kendaraan Dinas Jabatan	Jumlah Kendaraan Perorangan Dinas atau Kendaraan Dinas Jabatan yang Dipelihara dan Dibayarkan Pajaknya				1 Unit	1 Unit	78,436,100	78,436,100	78,436,100	Kab. Tuban, Tuban, Sidorejo	Dana Transfer Umum-Dana Alokasi Umum			Barang Milik Daerah	1 Unit	86,279,710	DINAS KOMUNIKASI DAN INFORMATIKA, STATISTIK DAN PERSANDIAN	

**Penetapan Perubahan Rencana Kerja Pemerintah Daerah (RKPD)
Kabupaten Tuban
Tahun 2023**

Kode	Urusan/ Bidang Urusan/ Program/ Kegiatan/ Sub Kegiatan	Indikator Program/ Kegiatan/ Sub Kegiatan	Target Akhir Periode RPJMD	Realisasi Capaian RKPD Tahun 2021	Prakiraan Capaian Target RKPD Tahun 2022	Capaian Kinerja dan Kerangka Pendanaan										Kelompok Sasaran	Prakiraan Maju Rencana Tahun 2024		Perangkat Daerah Penanggung Jawab
						Target 2023		Pagu Indikatif			Lokasi	Sumber Dana	Prioritas		Target		Pagu Indikatif		
						Semula	Menjadi	RKPD 2023	APBD 2023	RKPD 2023 Perubahan			Nasional	Daerah					
2 16 01 2.09 02	Penyediaan Jasa Pemeliharaan, Biaya Pemeliharaan, Pajak dan Perizinan Kendaraan Dinas Operasional atau Lapangan	Jumlah Kendaraan Dinas Operasional atau Lapangan yang Dipelihara dan dibayarkan Pajak dan Perizinannya				27 Unit	27 Unit	88,328,500	88,328,500	92,629,200	Kab. Tuban, Tuban, Sidorejo	Dana Transfer Umum-Dana Alokasi Umum			Barang Milik Daerah	27 Unit	97,161,350	DINAS KOMUNIKASI DAN INFORMATIKA, STATISTIK DAN PERSANDIAN	
2 16 01 2.09 05	Pemeliharaan Mebel	Jumlah Mebel yang Dipelihara				5 Unit	5 Unit	15,000,000	15,000,000	15,000,000	Kab. Tuban, Tuban, Sidorejo	Dana Transfer Umum-Dana Alokasi Umum			Barang Milik Daerah	5 Unit	16,500,000	DINAS KOMUNIKASI DAN INFORMATIKA, STATISTIK DAN PERSANDIAN	
2 16 01 2.09 06	Pemeliharaan Peralatan dan Mesin Lainnya	Jumlah Peralatan dan Mesin Lainnya yang Dipelihara				56 Unit	56 Unit	82,717,250	82,717,250	92,498,174	Kab. Tuban, Tuban, Sidorejo	Dana Transfer Umum-Dana Alokasi Umum			Barang Milik Daerah	56 Unit	90,988,975	DINAS KOMUNIKASI DAN INFORMATIKA, STATISTIK DAN PERSANDIAN	
2 16 02	PROGRAM PENGELOLAAN INFORMASI DAN KOMUNIKASI PUBLIK	Persentase masyarakat yang menjadi sasaran penyebaran informasi publik, mengetahui kebijakan dan program prioritas pemerintah dan pemerintah daerah	%		%	85 %	85 %	1,412,333,500	1,400,133,500	2,197,339,000						85 %	2,513,874,000		
2 16 02 2.01	Pengelolaan Informasi dan Komunikasi Publik Pemerintah Daerah Kabupaten/Kota	Persentase diseminasi dan layanan informasi publik yang dilaksanakan sesuai dengan strategi komunikasi (STARKOM) dan SOP yang telah ditetapkan	%		%	50 %	50 %	1,412,333,500	1,400,133,500	2,197,339,000						50 %	2,513,874,000		
2 16 02 2.01 05	Pengelolaan Media Komunikasi Publik	Jumlah Dokumen Hasil Pelaksanaan Pengelolaan Media Komunikasi Publik				8000 Dokumen	8000 Dokumen	471,704,000	471,704,000	471,704,000	Kab. Tuban, Tuban, Sidorejo	Dana Transfer Umum-Dana Alokasi Umum			Masyarakat dan Pemerintah Kabupaten Tuban	8000 Dokumen	1,049,558,400	DINAS KOMUNIKASI DAN INFORMATIKA, STATISTIK DAN PERSANDIAN	
2 16 02 2.01 06	Pelayanan Informasi Publik	Jumlah Dokumen Hasil Pelayanan Informasi Publik				5 Dokumen	5 Dokumen	118,495,500	111,295,500	298,195,500	Kab. Tuban, Tuban, Sidorejo	Dana Transfer Umum-Dana Alokasi Umum			Masyarakat dan Pemerintah Kabupaten Tuban	5 Dokumen	298,909,600	DINAS KOMUNIKASI DAN INFORMATIKA, STATISTIK DAN PERSANDIAN	

**Penetapan Perubahan Rencana Kerja Pemerintah Daerah (RKPD)
Kabupaten Tuban
Tahun 2023**

Kode	Urusan/ Bidang Urusan/ Program/ Kegiatan/ Sub Kegiatan	Indikator Program/ Kegiatan/ Sub Kegiatan	Target Akhir Periode RPJMD	Realisasi Capaian RKPD Tahun 2021	Prakiraan Capaian Target RKPD Tahun 2022	Capaian Kinerja dan Kerangka Pendanaan										Kelompok Sasaran	Prakiraan Maju Rencana Tahun 2024		Perangkat Daerah Penanggung Jawab
						Target 2023		Pagu Indikatif			Lokasi	Sumber Dana	Prioritas		Target		Pagu Indikatif		
						Semula	Menjadi	RKPD 2023	APBD 2023	RKPD 2023 Perubahan			Nasional	Daerah					
2 16 02 2.01 07	Layanan Hubungan Media	Jumlah Layanan Hubungan Media Jumlah Press Rilis				90 Layanan 50 Kali	90 Layanan 50 Kali	679,380,000	679,380,000	1,139,380,000	Kab. Tuban, Tuban, Sidorejo	Dana Transfer Umum- Dana Alokasi Umum			Masyarakat dan Pemerintah Kabupaten Tuban	90 Layanan 50 Kali	967,538,000	DINAS KOMUNIKASI DAN INFORMATIKA, STATISTIK DAN PERSANDIAN	
2 16 02 2.01 08	Kemitraan dengan Pemangku Kepentingan	Jumlah Dokumen Kemitraan dengan Pemangku Kepentingan				4 Dokumen	4 Dokumen	142,754,000	137,754,000	288,059,500	Kab. Tuban, Tuban, Sidorejo	Dana Transfer Umum- Dana Alokasi Umum			Masyarakat dan Pemerintah Kabupaten Tuban	4 Dokumen	197,868,000	DINAS KOMUNIKASI DAN INFORMATIKA, STATISTIK DAN PERSANDIAN	
2 16 03	PROGRAM PENGELOLAAN APLIKASI INFORMATIKA	Persentase layanan publik yang diselenggarakan secara online dan terintegrasi Persentase Organisasi Perangkat Daerah (OPD) yang terhubung dengan akses internet yang disediakan oleh Dinas Kominfo	% %		% %	100 %	100 %	4,121,627,000	3,973,780,438	5,612,963,438						100 % 100 %	4,050,290,675		
2 16 03 2.01	Pengelolaan Nama Domain yang Telah Ditetapkan oleh Pemerintah Pusat dan Sub Domain di Lingkup Pemerintah Daerah Kabupaten/Kota	Persentase perangkat daerah yang terkoneksi di jaringan Intra pemerintah atau akses internet yang diamankan yang di sediakan oleh Dinas Kominfo	%		%	100 %	100 %	2,986,924,000	2,976,634,750	4,578,934,750						100 %	2,655,063,400		
2 16 03 2.01 03	Penyelenggaraan Sistem Jaringan Intra Pemerintah Daerah	Jumlah Sistem Jaringan Intra Pemerintah Daerah				42 Unit	42 Unit	2,986,924,000	2,976,634,750	4,578,934,750	Kab. Tuban, Tuban, Sidorejo	Dana Transfer Umum- Dana Alokasi Umum			OPD se Kabupaten Tuban	42 Unit	2,655,063,400	DINAS KOMUNIKASI DAN INFORMATIKA, STATISTIK DAN PERSANDIAN	
2 16 03 2.02	Pengelolaan E- government di Lingkup Pemerintah Daerah Kabupaten/Kota	Persentase layanan SPBE (layanan publik dan layanan administrasi pemerintahan) yang memanfaatkan sertifikat elektronik	%		%	35 %	35 %	1,134,703,000	997,145,688	1,034,028,688						35 %	1,395,227,275		
2 16 03 2.02 02	Sinkronisasi Pengelolaan Rencana Induk dan Anggaran Pemerintahan Berbasis Elektronik	Jumlah Dokumen Hasil Sinkronisasi Pengelolaan Rencana Induk dan Anggaran Pemerintahan Berbasis Elektronik				4 Dokumen	4 Dokumen	221,932,000	220,312,800	290,684,800	Kab. Tuban, Tuban, Sidorejo	Dana Transfer Umum- Dana Alokasi Umum			Pemerintah Kabupaten Tuban	4 Dokumen	340,000,000	DINAS KOMUNIKASI DAN INFORMATIKA, STATISTIK DAN PERSANDIAN	

**Penetapan Perubahan Rencana Kerja Pemerintah Daerah (RKPD)
Kabupaten Tuban
Tahun 2023**

Kode	Urusan/ Bidang Urusan/ Program/ Kegiatan/ Sub Kegiatan	Indikator Program/ Kegiatan/ Sub Kegiatan	Target Akhir Periode RPJMD	Realisasi Capaian RKPD Tahun 2021	Prakiraan Capaian Target RKPD Tahun 2022	Capaian Kinerja dan Kerangka Pendanaan							Kelompok Sasaran	Prakiraan Maju Rencana Tahun 2024		Perangkat Daerah Penanggung Jawab		
						Target 2023		Pagu Indikatif			Lokasi	Sumber Dana		Prioritas			Target	Pagu Indikatif
						Semula	Menjadi	RKPD 2023	APBD 2023	RKPD 2023 Perubahan				Nasional	Daerah			
2 16 03 2.02 03	Pengelolaan Pusat Data Pemerintahan Daerah	Jumlah Pusat Data Pemerintahan Daerah yang Dikelola				1 Unit	1 Unit	124,712,000	32,136,950	32,136,950	Kab. Tuban, Tuban, Sidorejo	Dana Transfer Umum-Dana Alokasi Umum			Pemerintah Kabupaten Tuban	1 Unit	162,155,012	DINAS KOMUNIKASI DAN INFORMATIKA, STATISTIK DAN PERSANDIAN
2 16 03 2.02 06	Koordinasi dan Sinkronisasi Data dan Informasi Elektronik	Jumlah Perangkat Daerah yang Menerapkan Koordinasi dan Sinkronisasi Data dan Informasi Elektronik				22 Perangkat Daerah	22 Perangkat Daerah	162,683,000	158,945,738	158,945,738	Kab. Tuban, Tuban, Sidorejo	Dana Transfer Umum-Dana Alokasi Umum			Pemerintah Kabupaten Tuban	22 Perangkat Daerah	267,571,150	DINAS KOMUNIKASI DAN INFORMATIKA, STATISTIK DAN PERSANDIAN
2 16 03 2.02 07	Pengembangan Aplikasi dan Proses Bisnis Pemerintahan Berbasis Elektronik	Jumlah Aplikasi dan Proses Bisnis Pemerintahan Berbasis Elektronik yang Dikembangkan				4 Unit	4 Unit	387,521,000	365,364,200	365,364,200	Kab. Tuban, Tuban, Sidorejo	Dana Transfer Umum-Dana Alokasi Umum			Pemerintah Kabupaten Tuban	4 Unit	380,000,000	DINAS KOMUNIKASI DAN INFORMATIKA, STATISTIK DAN PERSANDIAN
2 16 03 2.02 09	Pengembangan dan Pengelolaan Ekosistem Kabupaten/Kota Cerdas dan Kota Cerdas	Jumlah Dokumen Program Inovasi yang Diimplementasikan Sesuai dengan Masterplan Smart City				1 Dokumen	1 Dokumen	107,005,000	94,006,600	94,258,600	Kab. Tuban, Tuban, Sidorejo	Dana Transfer Umum-Dana Alokasi Umum			Pemerintah Kabupaten Tuban	1 Dokumen	121,184,607	DINAS KOMUNIKASI DAN INFORMATIKA, STATISTIK DAN PERSANDIAN
2 16 03 2.02 10	Pengembangan dan Pengelolaan Sumber Daya Teknologi Informasi dan Komunikasi Pemerintah Daerah	Jumlah Dokumen Pelaksanaan Pengembangan dan Pengelolaan Sumber Daya Teknologi Informasi dan Komunikasi Pemerintah Daerah				1 Dokumen	1 Dokumen	130,850,000	126,379,400	92,638,400	Kab. Tuban, Tuban, Sidorejo	Dana Transfer Umum-Dana Alokasi Umum			Pemerintah Kabupaten Tuban	1 Dokumen	124,316,506	DINAS KOMUNIKASI DAN INFORMATIKA, STATISTIK DAN PERSANDIAN
2 20	URUSAN PEMERINTAHAN BIDANG STATISTIK							435,745,150	396,658,390	396,658,390								
2 20 02	PROGRAM PENYELENGGARAAN STATISTIK SEKTORAL	Persentase Oraganisasi Perangkat Daerah (OPD) yang menggunakan data statistik dalam menyusun perencanaan pembangunan daerah	%			50 %	50 %	435,745,150	396,658,390	396,658,390								
2 20 02 2.01	Penyelenggaraan Statistik Sektoral di Lingkup Daerah Kabupaten/Kota	Persentase kompilasi statistik yang dilakukan	%				25 %	435,745,150	396,658,390	396,658,390								
2 20 02 2.01 01	Koordinasi dan Sinkronisasi Pengumpulan, Pengolahan, Analisis dan Diseminasi Data Statistik Sektoral	Jumlah Dokumen Koordinasi dan Sinkronisasi Pengumpulan, Pengolahan, Analisis dan Diseminasi Data Statistik Sektoral				375 Dokumen	375 Dokumen	174,352,700	162,982,775	162,982,775	Kab. Tuban, Tuban, Sidorejo	Dana Transfer Umum-Dana Alokasi Umum			Data Statistik Sektoral	375 Dokumen	268,574,020	DINAS KOMUNIKASI DAN INFORMATIKA, STATISTIK DAN PERSANDIAN

**Penetapan Perubahan Rencana Kerja Pemerintah Daerah (RKPD)
Kabupaten Tuban
Tahun 2023**

Kode	Urusan/ Bidang Urusan/ Program/ Kegiatan/ Sub Kegiatan	Indikator Program/ Kegiatan/ Sub Kegiatan	Target Akhir Periode RPJMD	Realisasi Capaian RKPD Tahun 2021	Prakiraan Capaian Target RKPD Tahun 2022	Capaian Kinerja dan Kerangka Pendanaan							Kelompok Sasaran	Prakiraan Maju Rencana Tahun 2024		Perangkat Daerah Penanggung Jawab		
						Target 2023		Pagu Indikatif			Lokasi	Sumber Dana		Prioritas			Target	Pagu Indikatif
						Semula	Menjadi	RKPD 2023	APBD 2023	RKPD 2023 Perubahan				Nasional	Daerah			
2 20 02 2.01 03	Membangun Metadata Statistik Sektoral	Jumlah Metadata Statistik Sektoral yang Dihimpun				4 Dokumen	4 Dokumen	139,102,200	125,109,840	125,109,840	Kab. Tuban, Tuban, Sidorejo	Dana Transfer Umum-Dana Alokasi Umum			Data Statistik Sektoral	4 Dokumen	276,310,320	DINAS KOMUNIKASI DAN INFORMATIKA, STATISTIK DAN PERSANDIAN
2 20 02 2.01 04	Peningkatan Kapasitas Kelembagaan Statistik Sektoral	Jumlah Perangkat Daerah yang Mendapat Pelatihan Statistik Sektoral dari BPS				3 Orang	3 Orang	71,896,000	62,326,750	62,326,750	Kab. Tuban, Tuban, Sidorejo	Dana Transfer Umum-Dana Alokasi Umum			Data Statistik Sektoral	3 Orang	100,397,000	DINAS KOMUNIKASI DAN INFORMATIKA, STATISTIK DAN PERSANDIAN
2 20 02 2.01 05	Pengembangan Infrastruktur	Jumlah Infrastruktur Statistik				1 Unit	1 Unit	50,394,250	46,239,025	46,239,025	Kab. Tuban, Tuban, Sidorejo	Dana Transfer Umum-Dana Alokasi Umum			Data Statistik Sektoral	1 Unit	100,000,000	DINAS KOMUNIKASI DAN INFORMATIKA, STATISTIK DAN PERSANDIAN
2 21	URUSAN PEMERINTAHAN BIDANG PERSANDIAN							209,925,500	186,405,050	186,405,050						270,000,000		
2 21 02	PROGRAM PENYELENGGARAAN PERSANDIAN UNTUK PENGAMANAN INFORMASI	Tingkat keamanan informasi pemerintah	%	%		55 %	55 %	209,925,500	186,405,050	186,405,050						55 %	270,000,000	
2 21 02 2.01	Penyelenggaraan Persandian untuk Pengamanan Informasi Pemerintah Daerah Kabupaten/Kota	Persentase sistem elektronik yang telah menerapkan prinsip sistem manajemen yang telah menerapkan prinsip-prinsip manajemen keamanan informasi (SMKI) dan atau aplikasi persandian dibanding jumlah sistem elektronik yang ada pada pemerintah daerah	%	%		55 %	55 %	209,925,500	186,405,050	186,405,050						55 %	270,000,000	
2 21 02 2.01 04	Penyediaan Layanan Keamanan Informasi Pemerintah Daerah Kabupaten/Kota	Jumlah Perangkat Daerah yang Telah Menggunakan Layanan Keamanan Informasi				2 Perangkat Daerah	2 Perangkat Daerah	209,925,500	186,405,050	186,405,050	Kab. Tuban, Tuban, Sidorejo	Dana Transfer Umum-Dana Alokasi Umum			Keamanan Informasi	2 Perangkat Daerah	270,000,000	DINAS KOMUNIKASI DAN INFORMATIKA, STATISTIK DAN PERSANDIAN
TOTAL								12,657,439,267	13,816,703,412	14,968,197,869						12,786,487,794		

**Penetapan Perubahan Rencana Kerja Pemerintah Daerah (RKPD)
Kabupaten Tuban
Tahun 2023**

Kode	Urusan/ Bidang Urusan/ Program/ Kegiatan/ Sub Kegiatan	Indikator Program/ Kegiatan/ Sub Kegiatan	Target Akhir Periode RPJMD	Realisasi Capaian RKPD Tahun 2021	Prakiraan Capaian Target RKPD Tahun 2022	Capaian Kinerja dan Kerangka Pendanaan							Kelompok Sasaran	Prakiraan Maju Rencana Tahun 2024		Perangkat Daerah Penanggung Jawab												
						Target 2023		Pagu Indikatif			Lokasi	Sumber Dana		Prioritas			Target	Pagu Indikatif										
						Semula	Menjadi	RKPD 2023	APBD 2023	RKPD 2023 Perubahan				Nasional	Daerah													
2						URUSAN PEMERINTAHAN WAJIB YANG TIDAK BERKAITAN DENGAN PELAYANAN DASAR																						
2	17									15,664,509,465	17,681,841,575	14,999,513,931			12,663,210,449													
2	17	01				PROGRAM PENUNJANG URUSAN PEMERINTAHAN DAERAH KABUPATEN/KOT A	Nilai AKIP Perangkat Daerah	Poin				83,75 Poin			83,75 Poin	10,487,251,449												
2	17	01	2.01			Perencanaan, Penggangan, dan Evaluasi Kinerja Perangkat Daerah	Jumlah Dokumen Perencanaan, Penggangan, dan Evaluasi yang tersusun	Dokumen		Dokumen	7 Dokumen	9 Dokumen			155,557,250	153,047,250	137,847,250			9 Dokumen	154,000,000							
2	17	01	2.01	01		Penyusunan Dokumen Perencanaan Perangkat Daerah	Jumlah Dokumen Perencanaan Perangkat Daerah				2 Dokumen	2 Dokumen			40,330,000	40,330,000	21,130,000			Kab. Tuban, Tuban, Latsari	Dana Transfer Umum- Dana Alokasi Umum	Memperkuat Ketahanan Ekonomi Untuk Pertumbuhan Yang Berkualitas dan Berkeadilan	1. Peningkatan Infrastruktur untuk Pertumbuhan Ekonomi, untuk Layanan Dasar dan untuk Peningkatan Lingkungan yang Berketahanan Bencana	Aparatur Internal Dinas Koperasi, UKM dan Perdagangan	2 Dokumen	41,000,000	DINAS KOPERASI USAHA KECIL DAN MENENGAH, DAN PERDAGANGAN	
2	17	01	2.01	06		Koordinasi dan Penyusunan Laporan Capaian Kinerja dan Ikhtisar Realisasi Kinerja SKPD	Jumlah Laporan Capaian Kinerja dan Ikhtisar Realisasi Kinerja SKPD dan Laporan Hasil Koordinasi Penyusunan Laporan Capaian Kinerja dan Ikhtisar Realisasi Kinerja SKPD				3 Laporan	3 Laporan			21,096,750	21,096,750	21,096,750			Kab. Tuban, Tuban, Latsari	Dana Transfer Umum- Dana Alokasi Umum	Memperkuat Ketahanan Ekonomi Untuk Pertumbuhan Yang Berkualitas dan Berkeadilan	1. Peningkatan Infrastruktur untuk Pertumbuhan Ekonomi, untuk Layanan Dasar dan untuk Peningkatan Lingkungan yang Berketahanan Bencana	Aparatur Internal Dinas Koperasi, UKM dan Perdagangan	3 Laporan	23,000,000	DINAS KOPERASI USAHA KECIL DAN MENENGAH, DAN PERDAGANGAN	
2	17	01	2.01	07		Evaluasi Kinerja Perangkat Daerah	Jumlah Laporan Evaluasi Kinerja Perangkat Daerah				4 Laporan	4 Laporan			94,130,500	91,620,500	95,620,500			Kab. Tuban, Tuban, Latsari	Dana Transfer Umum- Dana Alokasi Umum	Memperkuat Ketahanan Ekonomi Untuk Pertumbuhan Yang Berkualitas dan Berkeadilan	1. Peningkatan Infrastruktur untuk Pertumbuhan Ekonomi, untuk Layanan Dasar dan untuk Peningkatan Lingkungan yang Berketahanan Bencana	Aparatur Internal Dinas Koperasi, UKM dan Perdagangan	4 Laporan	90,000,000	DINAS KOPERASI USAHA KECIL DAN MENENGAH, DAN PERDAGANGAN	
2	17	01	2.02			Administrasi Keuangan Perangkat Daerah	Jumlah Laporan Keuangan dan Pemeriksaan yang tersusun	Dokumen		Dokumen	20 Dokumen	5 Dokumen			12,400,933,397	14,341,518,757	11,466,197,265									5 Dokumen	8,808,081,449	

**Penetapan Perubahan Rencana Kerja Pemerintah Daerah (RKPD)
Kabupaten Tuban
Tahun 2023**

Kode	Urusan/ Bidang Urusan/ Program/ Kegiatan/ Sub Kegiatan	Indikator Program/ Kegiatan/ Sub Kegiatan	Target Akhir Periode RPJMD	Realisasi Capaian RKPD Tahun 2021	Prakiraan Capaian Target RKPD Tahun 2022	Capaian Kinerja dan Kerangka Pendanaan								Kelompok Sasaran	Prakiraan Maju Rencana Tahun 2024		Perangkat Daerah Penanggung Jawab	
						Target 2023		Pagu Indikatif			Lokasi	Sumber Dana	Prioritas		Target	Pagu Indikatif		
						Semula	Menjadi	RKPD 2023	APBD 2023	RKPD 2023 Perubahan			Nasional					Daerah
2.17.01.2.02.01	Penyediaan Gaji dan Tunjangan ASN	Jumlah Orang yang Menerima Gaji dan Tunjangan ASN				140 Orang/bulan	129 Orang/bulan	12,130,603,297	14,083,082,807	11,250,655,515	Kab. Tuban, Tuban, Latsari	Dana Transfer Umum-Dana Alokasi Umum	Memperkuat Ketahanan Ekonomi Untuk Pertumbuhan Yang Berkualitas dan Berkeadilan	1. Peningkatan Infrastruktur untuk Pertumbuhan Ekonomi, untuk Layanan Dasar dan untuk Peningkatan Lingkungan yang Berketahanan Bencana	Jenis Administrasi Perangkat Daerah	129 Orang/bulan	8,547,081,449	DINAS KOPERASI USAHA KECIL DAN MENENGAH, DAN PERDAGANGAN
2.17.01.2.02.02	Penyediaan Administrasi Pelaksanaan Tugas ASN	Jumlah Dokumen Hasil Penyediaan Administrasi Pelaksanaan Tugas ASN				2 Dokumen	2 Dokumen	215,560,000	179,860,000	155,260,000	Kab. Tuban, Tuban, Latsari	Dana Transfer Umum-Dana Alokasi Umum	Memperkuat Ketahanan Ekonomi Untuk Pertumbuhan Yang Berkualitas dan Berkeadilan	1. Peningkatan Infrastruktur untuk Pertumbuhan Ekonomi, untuk Layanan Dasar dan untuk Peningkatan Lingkungan yang Berketahanan Bencana	Jenis Administrasi Perangkat Daerah	2 Dokumen	220,000,000	DINAS KOPERASI USAHA KECIL DAN MENENGAH, DAN PERDAGANGAN
2.17.01.2.02.05	Koordinasi dan Penyusunan Laporan Keuangan Akhir Tahun SKPD	Jumlah Laporan Keuangan Akhir Tahun SKPD dan Laporan Hasil Koordinasi Penyusunan Laporan Keuangan Akhir Tahun SKPD				1 Laporan	1 Laporan	14,010,000	14,010,000	5,829,000	Kab. Tuban, Tuban, Latsari	Dana Transfer Umum-Dana Alokasi Umum	Memperkuat Ketahanan Ekonomi Untuk Pertumbuhan Yang Berkualitas dan Berkeadilan	1. Peningkatan Infrastruktur untuk Pertumbuhan Ekonomi, untuk Layanan Dasar dan untuk Peningkatan Lingkungan yang Berketahanan Bencana	Jenis Administrasi Perangkat Daerah	1 Laporan	15,000,000	DINAS KOPERASI USAHA KECIL DAN MENENGAH, DAN PERDAGANGAN
2.17.01.2.02.07	Koordinasi dan Penyusunan Laporan Keuangan Bulanan/ Triwulanan/ Semesteran SKPD	Jumlah Laporan Keuangan Bulanan/ Triwulanan/ Semesteran SKPD dan Laporan Koordinasi Penyusunan Laporan Keuangan Bulanan/Triwulanan/Semesteran SKPD				18 Laporan	1 Laporan	26,026,100	49,831,950	39,718,750	Kab. Tuban, Tuban, Latsari	Dana Transfer Umum-Dana Alokasi Umum	Memperkuat Ketahanan Ekonomi Untuk Pertumbuhan Yang Berkualitas dan Berkeadilan	1. Peningkatan Infrastruktur untuk Pertumbuhan Ekonomi, untuk Layanan Dasar dan untuk Peningkatan Lingkungan yang Berketahanan Bencana	Jenis Administrasi Perangkat Daerah	1 Laporan	26,000,000	DINAS KOPERASI USAHA KECIL DAN MENENGAH, DAN PERDAGANGAN

**Penetapan Perubahan Rencana Kerja Pemerintah Daerah (RKPD)
Kabupaten Tuban
Tahun 2023**

Kode	Urusan/ Bidang Urusan/ Program/ Kegiatan/ Sub Kegiatan	Indikator Program/ Kegiatan/ Sub Kegiatan	Target Akhir Periode RPJMD	Realisasi Capaian RKPD Tahun 2021	Prakiraan Capaian Target RKPD Tahun 2022	Capaian Kinerja dan Kerangka Pendanaan									Kelompok Sasaran	Prakiraan Maju Rencana Tahun 2024		Perangkat Daerah Penanggung Jawab
						Target 2023		Pagu Indikatif			Lokasi	Sumber Dana	Prioritas			Target	Pagu Indikatif	
						Semula	Menjadi	RKPD 2023	APBD 2023	RKPD 2023 Perubahan			Nasional	Daerah				
2.17.01.2.02.08	Penyusunan Pelaporan dan Analisis Prognosis Realisasi Anggaran	Jumlah Dokumen Pelaporan dan Analisis Prognosis Realisasi Anggaran				1 Dokumen	1 Dokumen	14,734,000	14,734,000	14,734,000	Kab. Tuban, Tuban, Latsari	Dana Transfer Umum-Dana Alokasi Umum	Memperkuat Ketahanan Ekonomi Untuk Pertumbuhan Yang Berkualitas dan Berkeadilan	1. Peningkatan Infrastruktur untuk Pertumbuhan Ekonomi, untuk Layanan Dasar dan untuk Peningkatan Lingkungan yang Berketahanan Bencana	Jenis Administrasi Perangkat Daerah	1 Dokumen	0	DINAS KOPERASI USAHA KECIL DAN MENENGAH, DAN PERDAGANGAN
2.17.01.2.03	Administrasi Barang Milik Daerah pada Perangkat Daerah	Jumlah Dokumen Perencanaan, Pencatatan, dan Penghapusan Barang Milik Daerah Perangkat Daerah	Dokumen		Dokumen	2 Dokumen	2 Dokumen	5,000,000	5,000,000	5,000,000						2 Dokumen	5,000,000	
2.17.01.2.03.01	Penyusunan Perencanaan Kebutuhan Barang Milik Daerah SKPD	Jumlah Rencana Kebutuhan Barang Milik Daerah SKPD				2 Dokumen	2 Dokumen	5,000,000	5,000,000	5,000,000	Semua Kab/Kota, Semua Kecamatan, Semua Kelurahan	Dana Transfer Umum-Dana Alokasi Umum	Memperkuat Ketahanan Ekonomi Untuk Pertumbuhan Yang Berkualitas dan Berkeadilan	3. Peningkatan Kualitas Pembangunan Manusia melalui Penyelenggaraan Layanan Dasar, Peningkatan Ketrampilan Teknis Pelaku Ekonomi dan Ketenagakerjaan serta Perlindungan Sosial yang produktif	Jenis Administrasi barang milik daerah	2 Dokumen	5,000,000	DINAS KOPERASI USAHA KECIL DAN MENENGAH, DAN PERDAGANGAN
2.17.01.2.05	Administrasi Kepegawaian Perangkat Daerah	Jumlah Layanan Peningkatan Kedisiplinan dan Kompetensi Pegawai	Orang		Orang	238 Orang	129 Orang	119,565,750	116,565,750	193,717,750						129 Orang	119,870,000	
2.17.01.2.05.02	Pengadaan Pakaian Dinas beserta Atribut Kelengkapannya	Jumlah Paket Pakaian Dinas beserta Atribut Kelengkapan				1 Paket	2 Paket	96,000,000	96,000,000	152,600,000	Kab. Tuban, Tuban, Latsari	Dana Transfer Umum-Dana Alokasi Umum	Memperkuat Ketahanan Ekonomi Untuk Pertumbuhan Yang Berkualitas dan Berkeadilan	1. Peningkatan Infrastruktur untuk Pertumbuhan Ekonomi, untuk Layanan Dasar dan untuk Peningkatan Lingkungan yang Berketahanan Bencana	Jenis Administrasi Kepegawaian Perangkat Daerah	2 Paket	97,870,000	DINAS KOPERASI USAHA KECIL DAN MENENGAH, DAN PERDAGANGAN

**Penetapan Perubahan Rencana Kerja Pemerintah Daerah (RKPD)
Kabupaten Tuban
Tahun 2023**

Kode	Urusan/ Bidang Urusan/ Program/ Kegiatan/ Sub Kegiatan	Indikator Program/ Kegiatan/ Sub Kegiatan	Target Akhir Periode RPJMD	Realisasi Capaian RKPD Tahun 2021	Prakiraan Capaian Target RKPD Tahun 2022	Capaian Kinerja dan Kerangka Pendanaan							Kelompok Sasaran	Prakiraan Maju Rencana Tahun 2024		Perangkat Daerah Penanggung Jawab			
						Target 2023		Pagu Indikatif			Lokasi	Sumber Dana		Prioritas			Target	Pagu Indikatif	
						Semula	Menjadi	RKPD 2023	APBD 2023	RKPD 2023 Perubahan				Nasional	Daerah				
2 17 01 2.05 05	Monitoring, Evaluasi, dan Penilaian Kinerja Pegawai	Jumlah Dokumen Monitoring, Evaluasi, dan Penilaian Kinerja Pegawai					4 Dokumen	4 Dokumen	10,000,000	7,000,000	7,000,000	Kab. Tuban, Tuban, Latsari	Dana Transfer Umum-Dana Alokasi Umum	Memperkuat Ketahanan Ekonomi Untuk Pertumbuhan Yang Berkualitas dan Berkeadilan	1. Peningkatan Infrastruktur untuk Pertumbuhan Ekonomi, untuk Layanan Dasar dan untuk Peningkatan Lingkungan yang Berketahanan Bencana	Jenis Administrasi Kepegawaian Perangkat Daerah	4 Dokumen	8,000,000	DINAS KOPERASI USAHA KECIL DAN MENENGAH, DAN PERDAGANGAN
2 17 01 2.05 11	Bimbingan Teknis Implementasi Peraturan Perundang-Undangan	Jumlah Orang yang Mengikuti Bimbingan Teknis Implementasi Peraturan Perundang-Undangan				10 Orang	52 Orang	13,565,750	13,565,750	34,117,750	Kab. Tuban, Tuban, Latsari	Dana Transfer Umum-Dana Alokasi Umum	Memperkuat Ketahanan Ekonomi Untuk Pertumbuhan Yang Berkualitas dan Berkeadilan	1. Peningkatan Infrastruktur untuk Pertumbuhan Ekonomi, untuk Layanan Dasar dan untuk Peningkatan Lingkungan yang Berketahanan Bencana	Jenis Administrasi Kepegawaian Perangkat Daerah	52 Orang	14,000,000	DINAS KOPERASI USAHA KECIL DAN MENENGAH, DAN PERDAGANGAN	
2 17 01 2.06	Administrasi Umum Perangkat Daerah	Jumlah Layanan Pengadaan Administrasi Umum	Layanan		Layanan	7 Layanan	6 Layanan	390,344,000	390,344,000	384,844,000							6 Layanan	374,700,000	
2 17 01 2.06 01	Penyediaan Komponen Instalasi Listrik/Penerangan Bangunan Kantor	Jumlah Paket Komponen Instalasi Listrik/Penerangan Bangunan Kantor yang Disediakan				1 Paket	1 Paket	33,000,000	33,000,000	33,000,000	Kab. Tuban, Tuban, Latsari	Dana Transfer Umum-Dana Alokasi Umum		1. Peningkatan Infrastruktur untuk Pertumbuhan Ekonomi, untuk Layanan Dasar dan untuk Peningkatan Lingkungan yang Berketahanan Bencana	Jenis Administrasi Umum Perangkat Daerah	1 Paket	40,000,000	DINAS KOPERASI USAHA KECIL DAN MENENGAH, DAN PERDAGANGAN	
2 17 01 2.06 02	Penyediaan Peralatan dan Perlengkapan Kantor	Jumlah Paket Peralatan dan Perlengkapan Kantor yang Disediakan				1 Paket	1 Paket	64,599,600	64,599,600	64,599,600	Kab. Tuban, Tuban, Latsari	Dana Transfer Umum-Dana Alokasi Umum		1. Peningkatan Infrastruktur untuk Pertumbuhan Ekonomi, untuk Layanan Dasar dan untuk Peningkatan Lingkungan yang Berketahanan Bencana	Jenis Administrasi Umum Perangkat Daerah	1 Paket	70,000,000	DINAS KOPERASI USAHA KECIL DAN MENENGAH, DAN PERDAGANGAN	

**Penetapan Perubahan Rencana Kerja Pemerintah Daerah (RKPD)
Kabupaten Tuban
Tahun 2023**

Kode	Urusan/ Bidang Urusan/ Program/ Kegiatan/ Sub Kegiatan	Indikator Program/ Kegiatan/ Sub Kegiatan	Target Akhir Periode RPJMD	Realisasi Capaian RKPD Tahun 2021	Prakiraan Capaian Target RKPD Tahun 2022	Capaian Kinerja dan Kerangka Pendanaan								Kelompok Sasaran	Prakiraan Maju Rencana Tahun 2024		Perangkat Daerah Penanggung Jawab	
						Target 2023		Pagu Indikatif			Lokasi	Sumber Dana	Prioritas		Target	Pagu Indikatif		
						Semula	Menjadi	RKPD 2023	APBD 2023	RKPD 2023 Perubahan			Nasional					Daerah
2 17 01 2.06 04	Penyediaan Bahan Logistik Kantor	Jumlah Paket Bahan Logistik Kantor yang Disediakan				3 Paket	3 Paket	97,000,000	97,000,000	97,000,000	Kab. Tuban, Tuban, Latsari	Dana Transfer Umum-Dana Alokasi Umum	1. Peningkatan Infrastruktur untuk Pertumbuhan Ekonomi, untuk Layanan Dasar dan untuk Peningkatan Lingkungan yang Berketahanan Bencana	Jenis Administrasi Umum Perangkat Daerah	3 Paket	95,000,000	DINAS KOPERASI USAHA KECIL DAN MENENGAH, DAN PERDAGANGAN	
2 17 01 2.06 05	Penyediaan Barang Cetakan dan Penggandaan	Jumlah Paket Barang Cetakan dan Penggandaan yang Disediakan				1 Paket	1 Paket	67,400,400	67,400,400	61,900,400	Kab. Tuban, Tuban, Latsari	Dana Transfer Umum-Dana Alokasi Umum	1. Peningkatan Infrastruktur untuk Pertumbuhan Ekonomi, untuk Layanan Dasar dan untuk Peningkatan Lingkungan yang Berketahanan Bencana	Jenis Administrasi Umum Perangkat Daerah	1 Paket	65,000,000	DINAS KOPERASI USAHA KECIL DAN MENENGAH, DAN PERDAGANGAN	
2 17 01 2.06 06	Penyediaan Bahan Bacaan dan Peraturan Perundang-undangan	Jumlah Dokumen Bahan Bacaan dan Peraturan Perundang-Undangan yang Disediakan				1 Paket	1 Paket	13,344,000	13,344,000	13,344,000	Kab. Tuban, Tuban, Latsari	Dana Transfer Umum-Dana Alokasi Umum	1. Peningkatan Infrastruktur untuk Pertumbuhan Ekonomi, untuk Layanan Dasar dan untuk Peningkatan Lingkungan yang Berketahanan Bencana	Jenis Administrasi Umum Perangkat Daerah	1 Paket	14,700,000	DINAS KOPERASI USAHA KECIL DAN MENENGAH, DAN PERDAGANGAN	
2 17 01 2.06 09	Penyelenggaraan Rapat Koordinasi dan Konsultasi SKPD	Jumlah Laporan Penyelenggaraan Rapat Koordinasi dan Konsultasi SKPD				75 Laporan	75 Laporan	115,000,000	115,000,000	115,000,000	Kab. Tuban, Tuban, Latsari	Dana Transfer Umum-Dana Alokasi Umum	1. Peningkatan Infrastruktur untuk Pertumbuhan Ekonomi, untuk Layanan Dasar dan untuk Peningkatan Lingkungan yang Berketahanan Bencana	Jenis Administrasi Umum Perangkat Daerah	75 Laporan	90,000,000	DINAS KOPERASI USAHA KECIL DAN MENENGAH, DAN PERDAGANGAN	
2 17 01 2.07	Pengadaan Barang Milik Daerah Penunjang Urusan Pemerintah Daerah	Jumlah Barang Milik Daerah Penunjang Urusan Pemerintah Daerah yang diadakan	Unit		Unit	8 Jenis	12 Unit	8,700,000	8,700,000	98,079,300					12 Unit	50,000,000		

**Penetapan Perubahan Rencana Kerja Pemerintah Daerah (RKPD)
Kabupaten Tuban
Tahun 2023**

Kode	Urusan/ Bidang Urusan/ Program/ Kegiatan/ Sub Kegiatan	Indikator Program/ Kegiatan/ Sub Kegiatan	Target Akhir Periode RPJMD	Realisasi Capaian RKPD Tahun 2021	Prakiraan Capaian Target RKPD Tahun 2022	Capaian Kinerja dan Kerangka Pendanaan								Kelompok Sasaran	Prakiraan Maju Rencana Tahun 2024		Perangkat Daerah Penanggung Jawab	
						Target 2023		Pagu Indikatif			Lokasi	Sumber Dana	Prioritas		Target	Pagu Indikatif		
						Semula	Menjadi	RKPD 2023	APBD 2023	RKPD 2023 Perubahan			Nasional					Daerah
2 17 01 2.07 06	Pengadaan Peralatan dan Mesin Lainnya	Jumlah Unit Peralatan dan Mesin Lainnya yang Disediakan				3 Unit	12 Unit	8,700,000	8,700,000	98,079,300	Kab. Tuban, Tuban, Latsari	Dana Transfer Umum-Dana Alokasi Umum	1. Peningkatan Infrastruktur untuk Pertumbuhan Ekonomi, untuk Layanan Dasar dan untuk Peningkatan Lingkungan yang Berketahanan Bencana	Jenis Barang Milik Daerah	12 Unit	50,000,000	DINAS KOPERASI USAHA KECIL DAN MENENGAH, DAN PERDAGANGAN	
2 17 01 2.08	Penyediaan Jasa Penunjang Urusan Pemerintahan Daerah	Jumlah Pengadaan Jasa Penunjang	Jasa		Jasa	1 Jasa	4 Jasa	702,200,314	707,000,314	691,998,714					4 Jasa	705,600,000		
2 17 01 2.08 01	Penyediaan Jasa Surat Menyurat	Jumlah Laporan Penyediaan Jasa Surat Menyurat				2 Laporan	2 Laporan	300,000	300,000	800,000	Kab. Tuban, Tuban, Latsari	Dana Transfer Umum-Dana Alokasi Umum	1. Peningkatan Infrastruktur untuk Pertumbuhan Ekonomi, untuk Layanan Dasar dan untuk Peningkatan Lingkungan yang Berketahanan Bencana	Jenis Jasa Penunjang Urusan Pemerintah Daerah	2 Laporan	600,000	DINAS KOPERASI USAHA KECIL DAN MENENGAH, DAN PERDAGANGAN	
2 17 01 2.08 02	Penyediaan Jasa Komunikasi, Sumber Daya Air dan Listrik	Jumlah Laporan Penyediaan Jasa Komunikasi, Sumber Daya Air dan Listrik yang Disediakan				4 Laporan	4 Laporan	276,825,000	276,825,000	326,127,880	Kab. Tuban, Tuban, Latsari	Dana Transfer Umum-Dana Alokasi Umum	1. Peningkatan Infrastruktur untuk Pertumbuhan Ekonomi, untuk Layanan Dasar dan untuk Peningkatan Lingkungan yang Berketahanan Bencana	Jenis Jasa Penunjang Urusan Pemerintah Daerah	4 Laporan	330,000,000	DINAS KOPERASI USAHA KECIL DAN MENENGAH, DAN PERDAGANGAN	
2 17 01 2.08 03	Penyediaan Jasa Peralatan dan Perlengkapan Kantor	Jumlah Laporan Penyediaan Jasa Peralatan dan Perlengkapan Kantor yang Disediakan				2 Laporan	2 Laporan	33,500,000	33,500,000	33,500,000	Kab. Tuban, Tuban, Latsari	Dana Transfer Umum-Dana Alokasi Umum	1. Peningkatan Infrastruktur untuk Pertumbuhan Ekonomi, untuk Layanan Dasar dan untuk Peningkatan Lingkungan yang Berketahanan Bencana	Jenis Jasa Penunjang Urusan Pemerintah Daerah	2 Laporan	35,000,000	DINAS KOPERASI USAHA KECIL DAN MENENGAH, DAN PERDAGANGAN	

**Penetapan Perubahan Rencana Kerja Pemerintah Daerah (RKPD)
Kabupaten Tuban
Tahun 2023**

Kode	Urusan/ Bidang Urusan/ Program/ Kegiatan/ Sub Kegiatan	Indikator Program/ Kegiatan/ Sub Kegiatan	Target Akhir Periode RPJMD	Realisasi Capaian RKPD Tahun 2021	Prakiraan Capaian Target RKPD Tahun 2022	Capaian Kinerja dan Kerangka Pendanaan								Kelompok Sasaran	Prakiraan Maju Rencana Tahun 2024		Perangkat Daerah Penanggung Jawab	
						Target 2023		Pagu Indikatif			Lokasi	Sumber Dana	Prioritas		Target	Pagu Indikatif		
						Semula	Menjadi	RKPD 2023	APBD 2023	RKPD 2023 Perubahan			Nasional					Daerah
2 17 01 2.08 04	Penyediaan Jasa Pelayanan Umum Kantor	Jumlah Laporan Penyediaan Jasa Pelayanan Umum Kantor yang Disediakan				2 Laporan	2 Laporan	391,575,314	396,375,314	331,570,834	Kab. Tuban, Tuban, Latsari	Dana Transfer Umum-Dana Alokasi Umum	1. Peningkatan Infrastruktur untuk Pertumbuhan Ekonomi, untuk Layanan Dasar dan untuk Peningkatan Lingkungan yang Berketahanan Bencana	Jenis Jasa Penunjang Urusan Pemerintah Daerah	2 Laporan	340,000,000	DINAS KOPERASI USAHA KECIL DAN MENENGAH, DAN PERDAGANGAN	
2 17 01 2.09	Pemeliharaan Barang Milik Daerah Penunjang Urusan Pemerintahan Daerah	Jumlah Pemeliharaan Barang Milik Daerah	Unit		Unit	115 Unit	113 Unit	255,719,200	255,719,200	275,621,048					113 Unit	270,000,000		
2 17 01 2.09 01	Penyediaan Jasa Pemeliharaan, Biaya Pemeliharaan, dan Pajak Kendaraan Perorangan Dinas atau Kendaraan Dinas Jabatan	Jumlah Kendaraan Perorangan Dinas atau Kendaraan Dinas Jabatan yang Dipelihara dan dibayarkan Pajaknya				4 Unit	2 Unit	62,500,000	62,500,000	68,500,000	Kab. Tuban, Tuban, Latsari	Dana Transfer Umum-Dana Alokasi Umum	1. Peningkatan Infrastruktur untuk Pertumbuhan Ekonomi, untuk Layanan Dasar dan untuk Peningkatan Lingkungan yang Berketahanan Bencana	Jenis Barang Milik Daerah Perangkat Daerah	2 Unit	60,000,000	DINAS KOPERASI USAHA KECIL DAN MENENGAH, DAN PERDAGANGAN	
2 17 01 2.09 02	Penyediaan Jasa Pemeliharaan, Biaya Pemeliharaan, Pajak dan Perizinan Kendaraan Dinas Operasional atau Lapangan	Jumlah Kendaraan Dinas Operasional atau Lapangan yang Dipelihara dan dibayarkan Pajak dan Perizinannya				40 Unit	40 Unit	78,219,200	78,219,200	106,221,048	Kab. Tuban, Tuban, Latsari	Dana Transfer Umum-Dana Alokasi Umum	1. Peningkatan Infrastruktur untuk Pertumbuhan Ekonomi, untuk Layanan Dasar dan untuk Peningkatan Lingkungan yang Berketahanan Bencana	Jenis Barang Milik Daerah Perangkat Daerah	40 Unit	60,000,000	DINAS KOPERASI USAHA KECIL DAN MENENGAH, DAN PERDAGANGAN	
2 17 01 2.09 06	Pemeliharaan Peralatan dan Mesin Lainnya	Jumlah Peralatan dan Mesin Lainnya yang Dipelihara				69 Unit	70 Unit	58,000,000	58,000,000	58,000,000	Kab. Tuban, Tuban, Latsari	Dana Transfer Umum-Dana Alokasi Umum	1. Peningkatan Infrastruktur untuk Pertumbuhan Ekonomi, untuk Layanan Dasar dan untuk Peningkatan Lingkungan yang Berketahanan Bencana	Jenis Barang Milik Daerah Perangkat Daerah	70 Unit	70,000,000	DINAS KOPERASI USAHA KECIL DAN MENENGAH, DAN PERDAGANGAN	

**Penetapan Perubahan Rencana Kerja Pemerintah Daerah (RKPD)
Kabupaten Tuban
Tahun 2023**

Kode	Urusan/ Bidang Urusan/ Program/ Kegiatan/ Sub Kegiatan	Indikator Program/ Kegiatan/ Sub Kegiatan	Target Akhir Periode RPJMD	Realisasi Capaian RKPD Tahun 2021	Prakiraan Capaian Target RKPD Tahun 2022	Capaian Kinerja dan Kerangka Pendanaan								Kelompok Sasaran	Prakiraan Maju Rencana Tahun 2024		Perangkat Daerah Penanggung Jawab	
						Target 2023		Pagu Indikatif			Lokasi	Sumber Dana	Prioritas		Target	Pagu Indikatif		
						Semula	Menjadi	RKPD 2023	APBD 2023	RKPD 2023 Perubahan			Nasional					Daerah
2 17 01 2.09 09	Pemeliharaan/Rehabilitasi Gedung Kantor dan Bangunan Lainnya	Jumlah Gedung Kantor dan Bangunan Lainnya yang Dipelihara/Direhabilitasi				1 Unit	1 Unit	57,000,000	57,000,000	42,900,000	Kab. Tuban, Tuban, Latsari	Dana Transfer Umum-Dana Alokasi Umum	1. Peningkatan Infrastruktur untuk Pertumbuhan Ekonomi, untuk Layanan Dasar dan untuk Peningkatan Lingkungan yang Berketahanan Bencana	Jenis Barang Milik Daerah Perangkat Daerah	1 Unit	80,000,000	DINAS KOPERASI USAHA KECIL DAN MENENGAH, DAN PERDAGANGAN	
2 17 03	PROGRAM PENGAWASAN DAN PEMERIKSAAN KOPERASI	Prosentase Koperasi Sehat Rasio Peningkatan Pemeriksaan dan Pengawasan Koperasi	% %	% %			25,32 % 16,50 %	31,800,000	65,190,000	65,190,000					25,32 % 16,50 %	35,000,000		
2 17 03 2.01	Pemeriksaan dan Pengawasan Koperasi, Koperasi Simpan Pinjam/Unit Simpan Pinjam Koperasi yang Wilayah Keanggotaannya dalam Daerah Kabupaten/ Kota	Persentase pemeriksaan dan pengawasan yang dilakukan untuk koperasi dengan wilayah keanggotaan dalam daerah kabupaten/kota	Prosen	Prosen		10.49 Prosen	10.49 Prosen	31,800,000	65,190,000	65,190,000					10.49 Prosen	35,000,000		

**Penetapan Perubahan Rencana Kerja Pemerintah Daerah (RKPD)
Kabupaten Tuban
Tahun 2023**

Kode	Urusan/ Bidang Urusan/ Program/ Kegiatan/ Sub Kegiatan	Indikator Program/ Kegiatan/ Sub Kegiatan	Target Akhir Periode RPJMD	Realisasi Capaian RKPD Tahun 2021	Prakiraan Capaian Target RKPD Tahun 2022	Capaian Kinerja dan Kerangka Pendanaan						Kelompok Sasaran	Prakiraan Maju Rencana Tahun 2024		Perangkat Daerah Penanggung Jawab			
						Target 2023		Pagu Indikatif			Lokasi		Sumber Dana	Prioritas		Target	Pagu Indikatif	
						Semula	Menjadi	RKPD 2023	APBD 2023	RKPD 2023 Perubahan				Nasional				Daerah
2 17 05 2.01	Pendidikan dan Latihan Perkoperasian Bagi Koperasi yang Wilayah Keanggotaan dalam Daerah Kabupaten/Kota	Persentase SDM koperasi yang mengikuti pelatihan untuk koperasi dengan wilayah keanggotaan dalam daerah kabupaten/kota	Prosen		Prosen	0.35 Prosen	0.35 Prosen	322,810,000	340,501,000	340,501,000				0.35 Prosen	345,000,000			
2 17 05 2.01 01	Peningkatan Pemahaman dan Pengetahuan Perkoperasian serta Kapasitas dan Kompetensi SDM Koperasi	Jumlah SDM yang Memahami Pengetahuan Perkoperasian				790 Orang	790 Orang	322,810,000	340,501,000	340,501,000	Kab. Tuban, Tuban, Latsari	Dana Transfer Umum-Dana Alokasi Umum Dana Transfer Khusus-Dana Alokasi Khusus Non Fisik	Memperkuat Ketahanan Ekonomi Untuk Pertumbuhan Yang Berkualitas dan Berkeadilan	1. Peningkatan Infrastruktur untuk Pertumbuhan Ekonomi, untuk Layanan Dasar dan untuk Peningkatan Lingkungan yang Berketahanan Bencana	Koperasi yang keanggotaannya diwilayah Kabupaten Tuban	790 Orang	345,000,000	DINAS KOPERASI USAHA KECIL DAN MENENGAH, DAN PERDAGANGAN
2 17 05 2.03	Pendidikan dan Pelatihan SDM Usaha Mikro dalam 1 (Satu) Daerah Kabupaten/Kota	Persentase SDM Usaha Mikro yang mengikuti pelatihan dan Pembinaan	Prosen		Prosen	0.35 Prosen	0.35 Prosen	282,940,000	329,959,000	0				0.35 Prosen	290,000,000			
2 17 05 2.03 01	Peningkatan Pemahaman dan Pengetahuan Usaha Mikro serta Kapasitas dan Kompetensi SDM Usaha Mikro	Jumlah Usaha Mikro yang Mengikuti Pendidikan dan Pelatihan				220 Usaha Mikro	0 Usaha Mikro	282,940,000	329,959,000	0	Kab. Tuban, Tuban, Latsari	Dana Transfer Khusus-Dana Alokasi Khusus Non Fisik	Memperkuat Ketahanan Ekonomi Untuk Pertumbuhan Yang Berkualitas dan Berkeadilan	1. Peningkatan Infrastruktur untuk Pertumbuhan Ekonomi, untuk Layanan Dasar dan untuk Peningkatan Lingkungan yang Berketahanan Bencana	Pelaku Usaha Mikro di Kabupaten Tuban	0 0 Usaha Mikro	290,000,000	DINAS KOPERASI USAHA KECIL DAN MENENGAH, DAN PERDAGANGAN
2 17 06	PROGRAM PEMBERDAYAAN DAN PERLINDUNGAN KOPERASI	Prosentase Koperasi yang Meningkatkan Kualitasnya	Prosen		Prosen	15,28 Prosen	15,28 Prosen	191,314,000	183,724,000	183,724,000				15,28 Prosen	256,000,000			
2 17 06 2.01	Pemberdayaan dan Perlindungan Koperasi yang Keanggotaannya dalam Daerah Kabupaten/Kota	Prosentase Koperasi yang diberikan Dukungan Fasilitasi Kemitraan Prosentase Koperasi yang diberikan Dukungan Fasilitasi Pendampingan Kelembagaan	Prosen Prosen		Prosen Prosen	4.53 Prosen 3.9 Prosen	4.53 Prosen 3.9 Prosen	191,314,000	183,724,000	183,724,000				4.53 Prosen 3.9 Prosen	256,000,000			

**Penetapan Perubahan Rencana Kerja Pemerintah Daerah (RKPD)
Kabupaten Tuban
Tahun 2023**

Kode	Urusan/ Bidang Urusan/ Program/ Kegiatan/ Sub Kegiatan	Indikator Program/ Kegiatan/ Sub Kegiatan	Target Akhir Periode RPJMD	Realisasi Capaian RKPD Tahun 2021	Prakiraan Capaian Target RKPD Tahun 2022	Capaian Kinerja dan Kerangka Pendanaan									Kelompok Sasaran	Prakiraan Maju Rencana Tahun 2024		Perangkat Daerah Penanggung Jawab
						Target 2023		Pagu Indikatif			Lokasi	Sumber Dana	Prioritas			Target	Pagu Indikatif	
						Semula	Menjadi	RKPD 2023	APBD 2023	RKPD 2023 Perubahan			Nasional	Daerah				
2 17 06 2.01 01	Pemberdayaan Peningkatan Produktivitas, Nilai Tambah, Akses Pasar, Akses Pembiayaan, Penguatan Kelembagaan, Penataan Manajemen, Standarisasi, dan Restrukturisasi Usaha Koperasi Kewenangan Kabupaten/Kota	Jumlah SDM yang Memahami Pengetahuan UKM dan Kewirausahaan				55 Unit Usaha	55 Unit Usaha	191,314,000	183,724,000	183,724,000	Kab. Tuban, Semua Kecamatan, Semua Kelurahan	Dana Transfer Umum-Dana Alokasi Umum	Memperkuat Ketahanan Ekonomi Untuk Pertumbuhan Yang Berkualitas dan Berkeadilan	1. Peningkatan Infrastruktur untuk Pertumbuhan Ekonomi, untuk Layanan Dasar dan untuk Peningkatan Lingkungan yang Berketahanan Bencana	Koperasi yang kenaggotaa nnya dalam daerah Kabupaten Tuban	55 Unit Usaha	256,000,000	DINAS KOPERASI USAHA KECIL DAN MENENGAH, DAN PERDAGANGAN
2 17 07	PROGRAM PEMBERDAYAAN USAHA MENENGAH, USAHA KECIL, DAN USAHA MIKRO (UMKM)	Rasio pertumbuhan wirausaha baru yang berskala mikro	Prosen		Prosen	3,02 Prosen	3,02 Prosen	304,046,650	364,352,450	746,473,750						3,02 Prosen	719,959,000	
2 17 07 2.01	Pemberdayaan Usaha Mikro yang Dilakukan Melalui Pendataan, Kemitraan, Kemudahan Perizinan, Penguatan Kelembagaan dan Koordinasi dengan Para Pemangku Kepentingan	Persentase jumlah usaha mikro yang bermitra	Prosen		Prosen	0.3 Prosen	0.3 Prosen	304,046,650	364,352,450	746,473,750						0.3 Prosen	719,959,000	
2 17 07 2.01 02	Pemberdayaan Melalui Kemitraan Usaha Mikro	Jumlah Unit Usaha yang Telah Melaksanakan Kemitraan Usaha Mikro				50 Unit Usaha	50 Unit Usaha	68,078,800	61,160,700	61,160,700	Kab. Tuban, Jatirogo, Besowo Kab. Tuban, Singgahan, Tanggir Kab. Tuban, Tuban, Latsari Kab. Tuban, Palang, Gesikharjo	Dana Transfer Umum-Dana Alokasi Umum		1. Peningkatan Infrastruktur untuk Pertumbuhan Ekonomi, untuk Layanan Dasar dan untuk Peningkatan Lingkungan yang Berketahanan Bencana	Pelaku Usaha Mikro di Kabupaten Tuban	50 Unit Usaha	120,000,000	DINAS KOPERASI USAHA KECIL DAN MENENGAH, DAN PERDAGANGAN

**Penetapan Perubahan Rencana Kerja Pemerintah Daerah (RKPD)
Kabupaten Tuban
Tahun 2023**

Kode	Urusan/ Bidang Urusan/ Program/ Kegiatan/ Sub Kegiatan	Indikator Program/ Kegiatan/ Sub Kegiatan	Target Akhir Periode RPJMD	Realisasi Capaian RKPD Tahun 2021	Prakiraan Capaian Target RKPD Tahun 2022	Capaian Kinerja dan Kerangka Pendanaan							Kelompok Sasaran	Prakiraan Maju Rencana Tahun 2024		Perangkat Daerah Penanggung Jawab		
						Target 2023		Pagu Indikatif			Lokasi	Sumber Dana		Prioritas			Target	Pagu Indikatif
						Semula	Menjadi	RKPD 2023	APBD 2023	RKPD 2023 Perubahan				Nasional	Daerah			
2 17 07 2.01 03	Fasilitasi Kemudahan Perizinan Usaha Mikro	Jumlah Usaha Mikro yang Telah Mendapatkan Perizinan				30 Unit Usaha	30 Unit Usaha	75,724,150	68,761,050	55,923,550	Kab. Tuban, Bancar, Bulumeduro Kab. Tuban, Soko, Jegulo Kab. Tuban, Palang, Cendoro Kab. Tuban, Palang, Pucangan	Dana Transfer Umum- Dana Alokasi Umum	1. Peningkatan Infrastruktur untuk Pertumbuhan Ekonomi, untuk Layanan Dasar dan untuk Peningkatan Lingkungan yang Berketahanan Bencana	Pelaku Usaha Mikro di Kabupaten Tuban	30 Unit Usaha	120,000,000	DINAS KOPERASI USAHA KECIL DAN MENENGAH, DAN PERDAGANGAN	
2 17 07 2.01 05	Koordinasi dan Sinkronisasi dengan Para Pemangku Kepentingan dalam Pemberdayaan Usaha Mikro	Jumlah SDM yang Telah Melakukan Koordinasi dan Sinkronisasi dengan Para Pemangku Kepentingan dalam Pemberdayaan Usaha Mikro				180 Orang	180 Orang	160,243,700	234,430,700	299,430,500	Kab. Tuban, Kenduruan, Sokogunung Kab. Tuban, Kenduruan, Sidohasri Kab. Tuban, Tuban, Latsari Kab. Tuban, Tuban, Sendangharjo	Dana Transfer Umum- Dana Alokasi Umum	1. Peningkatan Infrastruktur untuk Pertumbuhan Ekonomi, untuk Layanan Dasar dan untuk Peningkatan Lingkungan yang Berketahanan Bencana	Pelaku Usaha Mikro di Kabupaten Tuban	180 Orang	150,000,000	DINAS KOPERASI USAHA KECIL DAN MENENGAH, DAN PERDAGANGAN	
2 17 07 2.01 06	Peningkatan Pemahaman dan Pengetahuan Usaha Mikro serta Kapasitas dan Kompetensi SDM Usaha Mikro dan Kewirausahaan	Jumlah SDM yang Memahami Pengetahuan Usaha Mikro dan Kewirausahaan					170 Orang	0	0	329,959,000		Dana Transfer Khusus- Dana Alokasi Khusus Non Fisik	1. Peningkatan Infrastruktur untuk Pertumbuhan Ekonomi, untuk Layanan Dasar dan untuk Peningkatan Lingkungan yang Berketahanan Bencana	Pelaku Usaha Mikro di Kabupaten Tuban	170 Orang	329,959,000	DINAS KOPERASI USAHA KECIL DAN MENENGAH, DAN PERDAGANGAN	
2 17 08	PROGRAM PENGEMBANGAN UMKM	Prosentase Usaha Mikro Yang Meningkatkan Menjadi Wirausaha	%		%		10 %	434,828,904	420,219,854	410,319,854					10 %	465,000,000		
2 17 08 2.01	Pengembangan Usaha Mikro dengan Orientasi Peningkatan Skala Usaha Menjadi Usaha Kecil	Persentase jumlah usaha mikro yang diberikan dukungan fasilitasi pemasaran Rasio usaha mikro yang diberikan dukungan fasilitasi pelatihan	Prosen Prosen		Prosen Prosen	23.34 Prosen 1.1 Prosen	23.34 Prosen 1.1 Prosen	434,828,904	420,219,854	410,319,854					23.34 Prosen 1.1 Prosen	465,000,000		

**Penetapan Perubahan Rencana Kerja Pemerintah Daerah (RKPD)
Kabupaten Tuban
Tahun 2023**

Kode	Urusan/ Bidang Urusan/ Program/ Kegiatan/ Sub Kegiatan	Indikator Program/ Kegiatan/ Sub Kegiatan	Target Akhir Periode RPJMD	Realisasi Capaian RKPD Tahun 2021	Prakiraan Capaian Target RKPD Tahun 2022	Capaian Kinerja dan Kerangka Pendanaan						Kelompok Sasaran	Prakiraan Maju Rencana Tahun 2024		Perangkat Daerah Penanggung Jawab			
						Target 2023		Pagu Indikatif			Lokasi		Sumber Dana	Prioritas		Target	Pagu Indikatif	
						Semula	Menjadi	RKPD 2023	APBD 2023	RKPD 2023 Perubahan				Nasional				Daerah
2 17 08 2.01 01	Fasilitasi Usaha Mikro Menjadi Usaha Kecil dalam Pengembangan Produksi dan Pengolahan, Pemasaran, SDM, serta Desain dan Teknologi	Jumlah Unit Usaha Mikro yang Terfasilitasi dalam Pengembangan Produksi dan Pengolahan, Pemasaran, SDM, serta Desain dan Teknologi				23 Unit Usaha	23 Unit Usaha	434,828,904	420,219,854	410,319,854	Kab. Tuban, Tuban, Latsari, Kab. Tuban, Tuban, Kebonsari, Kab. Tuban, Tuban, Sendangharjo	Dana Transfer Umum-Dana Alokasi Umum	Memperkuat Ketahanan Ekonomi Untuk Pertumbuhan Yang Berkualitas dan Berkeadilan	1. Peningkatan Infrastruktur untuk Pertumbuhan Ekonomi, untuk Layanan Dasar dan untuk Peningkatan Lingkungan yang Berketahanan Bencana	Pelaku Usaha Mikro di Kabupaten Tuban	23 Unit Usaha	465,000,000	DINAS KOPERASI USAHA KECIL DAN MENENGAH, DAN PERDAGANGAN
3		URUSAN PEMERINTAHAN PILIHAN																
3 30		URUSAN PEMERINTAHAN BIDANG PERDAGANGAN						4,913,988,994	4,813,019,324	5,494,951,674						5,139,357,000		
3 30 03	PROGRAM PENINGKATAN SARANA DISTRIBUSI PERDAGANGAN	Persentase sarana dan prasarana distribusi perdagangan yang layak fungsi Prosentase Peningkatan Pendapatan Retribusi Pelayanan Pasar - Kios Prosentase Peningkatan Pendapatan Retribusi Pelayanan Pasar - Los Prosentase Peningkatan Pendapatan Retribusi Pelayanan Pasar - Pelataran/Dasaran	% % % %	% % % %		86 % 10 % 10 % 10 %		3,492,560,650	3,467,245,980	4,139,177,730					86 % 10 % 10 % 10 %	3,570,000,000		
3 30 03 2.01	Pembangunan dan Pengelolaan Sarana Distribusi Perdagangan	Jumlah Pasar Daerah yang Terbangun dan Dikelola	Pasar Daerah		Pasar Daerah	9 Pasar Daerah	9 Pasar Daerah	2,050,292,750	2,036,452,750	2,284,452,500					9 Pasar Daerah	2,100,000,000		
3 30 03 2.01 01	Penyediaan Sarana Distribusi Perdagangan	Jumlah Sarana Distribusi Perdagangan				9 Unit	9 Unit	2,050,292,750	2,036,452,750	2,284,452,500	Kab. Tuban, Tuban, Latsari	Dana Transfer Umum-Dana Alokasi Umum	Memperkuat Ketahanan Ekonomi Untuk Pertumbuhan Yang Berkualitas dan Berkeadilan	1. Peningkatan Infrastruktur untuk Pertumbuhan Ekonomi, untuk Layanan Dasar dan untuk Peningkatan Lingkungan yang Berketahanan Bencana	Sarana Distribusi Perdagangan yang dikelola Perangkat Daerah	9 Unit	2,100,000,000	DINAS KOPERASI USAHA KECIL DAN MENENGAH, DAN PERDAGANGAN
3 30 03 2.02	Pembinaan Terhadap Pengelola Sarana Distribusi Perdagangan Masyarakat di Wilayah Kerjanya	Jumlah pembinaan terhadap pengelola sarana distribusi perdagangan	Kali		Kali	2 Kali	2 Kali	1,442,267,900	1,430,793,230	1,854,725,230					2 Kali	1,470,000,000		

**Penetapan Perubahan Rencana Kerja Pemerintah Daerah (RKPD)
Kabupaten Tuban
Tahun 2023**

Kode	Urusan/ Bidang Urusan/ Program/ Kegiatan/ Sub Kegiatan	Indikator Program/ Kegiatan/ Sub Kegiatan	Target Akhir Periode RPJMD	Realisasi Capaian RKPD Tahun 2021	Prakiraan Capaian Target RKPD Tahun 2022	Capaian Kinerja dan Kerangka Pendanaan							Kelompok Sasaran	Prakiraan Maju Rencana Tahun 2024		Perangkat Daerah Penanggung Jawab			
						Target 2023		Pagu Indikatif			Lokasi	Sumber Dana		Prioritas			Target	Pagu Indikatif	
						Semula	Menjadi	RKPD 2023	APBD 2023	RKPD 2023 Perubahan				Nasional	Daerah				
3 30 03 2.02 01	Pembinaan dan Pengendalian Pengelola Sarana Distribusi Perdagangan	Jumlah Dokumen Hasil Pembinaan dan Pengendalian kepada Pengelola Sarana Distribusi Perdagangan					9 Dokumen	9 Dokumen	1,442,267,900	1,430,793,230	1,854,725,230	Kab. Tuban, Tuban, Latsari	Dana Transfer Umum-Dana Alokasi Umum	Memperkuat Ketahanan Ekonomi Untuk Pertumbuhan Yang Berkualitas dan Berkeadilan	1. Peningkatan Infrastruktur untuk Pertumbuhan Ekonomi, untuk Layanan Dasar dan untuk Peningkatan Lingkungan yang Berketahanan Bencana	Pengelola Sarana Distribusi Perdagangan di Kabupaten Tuban	9 Dokumen	1,470,000,000	DINAS KOPERASI USAHA KECIL DAN MENENGAH, DAN PERDAGANGAN
3 30 04	PROGRAM STABILISASI HARGA BARANG KEBUTUHAN POKOK DAN BARANG PENTING	Perkembangan Rata-rata harga 21 Komoditas Barang Kebutuhan Pokok dan Barang Penting	Prosen		Prosen	13 Prosen	13 Prosen	342,740,400	377,198,900	387,199,500							13 Prosen	345,670,000	
3 30 04 2.02	Pengendalian Harga, dan Stok Barang Kebutuhan Pokok dan Barang Penting di Tingkat Pasar Kabupaten/Kota	Data rata-rata harga bapokting per komoditas Prosentase Jenis Bahan Kebutuhan Pokok dan Barang Penting yang terkendali harga dan stoknya	Dokumen Prosen		Dokumen Prosen		1 Dokumen 100 Prosen		312,070,400	331,672,900	341,673,550						1 Dokumen 100 Prosen	315,000,000	
3 30 04 2.02 01	Pemantauan Harga dan Stok Barang Kebutuhan Pokok dan Barang Penting pada Pelaku Usaha Distribusi Barang dalam 1 (Satu) Kabupaten/Kota	Jumlah Laporan Pemantauan Harga dan Stok Barang Kebutuhan Pokok dan Barang Penting pada Pelaku Usaha Distribusi Barang dalam 1 (Satu) Kabupaten/Kota				12 Laporan	12 Laporan	24,120,000	47,712,500	47,712,500	Kab. Tuban, Tuban, Latsari	Dana Transfer Umum-Dana Alokasi Umum	Memperkuat Ketahanan Ekonomi Untuk Pertumbuhan Yang Berkualitas dan Berkeadilan	1. Peningkatan Infrastruktur untuk Pertumbuhan Ekonomi, untuk Layanan Dasar dan untuk Peningkatan Lingkungan yang Berketahanan Bencana	Barang kebutuhan pokok dan barang penting di tingkat pasar		12 Laporan	25,000,000	DINAS KOPERASI USAHA KECIL DAN MENENGAH, DAN PERDAGANGAN

**Penetapan Perubahan Rencana Kerja Pemerintah Daerah (RKPD)
Kabupaten Tuban
Tahun 2023**

Kode	Urusan/ Bidang Urusan/ Program/ Kegiatan/ Sub Kegiatan	Indikator Program/ Kegiatan/ Sub Kegiatan	Target Akhir Periode RPJMD	Realisasi Capaian RKPD Tahun 2021	Prakiraan Capaian Target RKPD Tahun 2022	Capaian Kinerja dan Kerangka Pendanaan							Kelompok Sasaran	Prakiraan Maju Rencana Tahun 2024		Perangkat Daerah Penanggung Jawab		
						Target 2023		Pagu Indikatif			Lokasi	Sumber Dana		Prioritas			Target	Pagu Indikatif
						Semula	Menjadi	RKPD 2023	APBD 2023	RKPD 2023 Perubahan				Nasional	Daerah			
3 30 04 2.02 02	Pemantauan Harga dan Stok Barang Kebutuhan Pokok dan Barang Penting pada Pasar Rakyat yang Terintegrasi dalam Sistem Informasi Perdagangan	Jumlah Laporan Pemantauan Harga dan Stok Barang Kebutuhan Pokok dan Barang Penting pada Pasar Rakyat yang Terintegrasi dalam Sistem Informasi Perdagangan				12 Laporan	12 Laporan	287,950,400	283,960,400	293,961,050	Kab. Tuban, Tuban, Latsari	Dana Transfer Umum-Dana Alokasi Umum	Memperkuat Ketahanan Ekonomi Untuk Pertumbuhan Yang Berkualitas dan Berkeadilan	1. Peningkatan Infrastruktur untuk Pertumbuhan Ekonomi, untuk Layanan Dasar dan untuk Peningkatan Lingkungan yang Berketahanan Bencana 1. Peningkatan Infrastruktur untuk Pertumbuhan Ekonomi, untuk Layanan Dasar dan untuk Peningkatan Lingkungan yang Berketahanan Bencana	Barang kebutuhan pokok dan barang penting di tingkat pasar	12 Laporan	290,000,000	DINAS KOPERASI USAHA KECIL DAN MENENGAH, DAN PERDAGANGAN
3 30 04 2.03	Pengawasan Pupuk dan Pestisida Bersubsidi di Tingkat Daerah Kabupaten/Kota	Persentase Distribusi Pupuk Bersubsidi yang tepat sasaran	Prosen		Prosen		62.5 Prosen	30,670,000	45,526,000	45,525,950						62.5 Prosen	30,670,000	
3 30 04 2.03 03	Pengawasan Penyaluran dan Penggunaan Pupuk dan Pestisida Bersubsidi	Jumlah Laporan Pengawasan Penyaluran dan Penggunaan Pupuk dan Pestisida Bersubsidi dengan Realisasi Minimal 90%				4 Laporan	4 Laporan	30,670,000	45,526,000	45,525,950	Kab. Tuban, Tuban, Latsari	Dana Transfer Umum-Dana Alokasi Umum	Memperkuat Ketahanan Ekonomi Untuk Pertumbuhan Yang Berkualitas dan Berkeadilan	1. Peningkatan Infrastruktur untuk Pertumbuhan Ekonomi, untuk Layanan Dasar dan untuk Peningkatan Lingkungan yang Berketahanan Bencana	Kinerja Realisasi Pupuk di Kabupaten Tuban	4 Laporan	30,670,000	DINAS KOPERASI USAHA KECIL DAN MENENGAH, DAN PERDAGANGAN
3 30 05	PROGRAM PENGEMBANGAN EKSPOR	Prosentase Peningkatan Pelaku Usaha Ekspor	Prosen		Prosen	1 Prosen	1 Prosen	329,774,000	291,243,000	291,243,000						1 Prosen	378,687,000	
3 30 05 2.01	Penyelenggaraan Promosi Dagang Melalui Pameran Dagang dan Misi Dagang bagi Produk Ekspor Unggulan yang Terdapat pada 1 (Satu) Daerah Kabupaten/Kota	Jumlah transaksi Penyelenggaraan Promosi Dagang Melalui Pameran Dagang dan Misi Dagang	Milyar		Milyar	2.2 Milyar	2.2 Milyar	329,774,000	291,243,000	291,243,000						2.2 Milyar	378,687,000	

**Penetapan Perubahan Rencana Kerja Pemerintah Daerah (RKPD)
Kabupaten Tuban
Tahun 2023**

Kode	Urusan/ Bidang Urusan/ Program/ Kegiatan/ Sub Kegiatan	Indikator Program/ Kegiatan/ Sub Kegiatan	Target Akhir Periode RPJMD	Realisasi Capaian RKPD Tahun 2021	Prakiraan Capaian Target RKPD Tahun 2022	Capaian Kinerja dan Kerangka Pendanaan							Kelompok Sasaran	Prakiraan Maju Rencana Tahun 2024		Perangkat Daerah Penanggung Jawab		
						Target 2023		Pagu Indikatif			Lokasi	Sumber Dana		Prioritas			Target	Pagu Indikatif
						Semula	Menjadi	RKPD 2023	APBD 2023	RKPD 2023 Perubahan				Nasional	Daerah			
3 30 05 2.01 02	Pameran Dagang Nasional	Jumlah Pelaku Usaha yang Difasilitasi dalam Pameran Dagang				6 Pelaku Usaha	6 Pelaku Usaha	241,432,000	211,679,000	211,679,000	Kab. Tuban, Tuban, Latsari	Dana Transfer Umum- Dana Alokasi Umum	1. Peningkatan Infrastruktur untuk Pertumbuhan Ekonomi, untuk Layanan Dasar dan untuk Peningkatan Lingkungan yang Berketahanan Bencana 1. Peningkatan Infrastruktur untuk Pertumbuhan Ekonomi, untuk Layanan Dasar dan untuk Peningkatan Lingkungan yang Berketahanan Bencana	Pelaku Usaha Dagang di Kabupaten Tuban	6 Pelaku Usaha	233,687,000	DINAS KOPERASI USAHA KECIL DAN MENENGAH, DAN PERDAGANGAN	
3 30 05 2.01 04	Misi Dagang bagi Produk Ekspor Unggulan	Jumlah Pelaku Usaha yang Difasilitasi dalam Misi Dagang Produk Ekspor Unggulan				6 Pelaku Usaha	6 Pelaku Usaha	63,731,000	55,478,000	55,478,000	Kab. Tuban, Tuban, Latsari	Dana Transfer Umum- Dana Alokasi Umum	1. Peningkatan Infrastruktur untuk Pertumbuhan Ekonomi, untuk Layanan Dasar dan untuk Peningkatan Lingkungan yang Berketahanan Bencana 1. Peningkatan Infrastruktur untuk Pertumbuhan Ekonomi, untuk Layanan Dasar dan untuk Peningkatan Lingkungan yang Berketahanan Bencana	Pelaku Usaha Dagang di Kabupaten Tuban	6 Pelaku Usaha	115,000,000	DINAS KOPERASI USAHA KECIL DAN MENENGAH, DAN PERDAGANGAN	

**Penetapan Perubahan Rencana Kerja Pemerintah Daerah (RKPD)
Kabupaten Tuban
Tahun 2023**

Kode	Urusan/ Bidang Urusan/ Program/ Kegiatan/ Sub Kegiatan	Indikator Program/ Kegiatan/ Sub Kegiatan	Target Akhir Periode RPJMD	Realisasi Capaian RKPD Tahun 2021	Prakiraan Capaian Target RKPD Tahun 2022	Capaian Kinerja dan Kerangka Pendanaan							Kelompok Sasaran	Prakiraan Maju Rencana Tahun 2024		Perangkat Daerah Penanggung Jawab		
						Target 2023		Pagu Indikatif			Lokasi	Sumber Dana		Prioritas			Target	Pagu Indikatif
						Semula	Menjadi	RKPD 2023	APBD 2023	RKPD 2023 Perubahan				Nasional	Daerah			
3 30 05 2.01 06	Pembinaan Pelaku Usaha Ekspor	Jumlah Pelaku Usaha Ekspor yang Dibina				40 Pelaku Usaha	40 Pelaku Usaha	24,611,000	24,086,000	24,086,000	Kab. Tuban, Tuban, Latsari	Dana Transfer Umum-Dana Alokasi Umum	3. Peningkatan Kualitas Pembangunan Manusia melalui Penyelenggaraan Layanan Dasar, Peningkatan Ketrampilan Teknis Pelaku Ekonomi dan Ketenagakerjaan serta Perlindungan Sosial yang produktif	Pelaku Usaha Dagang di Kabupaten Tuban	40 Pelaku Usaha	30,000,000	DINAS KOPERASI USAHA KECIL DAN MENENGAH, DAN PERDAGANGAN	
3 30 06	PROGRAM STANDARDISASI DAN PERLINDUNGAN KONSUMEN	Persentase alat-alat ukur, takar, timbang dan perlengkapannya (UTTP) bertanda terasah yang berlaku Prosentase Peningkatan Pendapatan Retribusi Pelayanan tera/tera ulang	Prosen Prosen		Prosen Prosen	98 Prosen 10 Prosen	98 Prosen 10 Prosen	340,730,000	305,740,000	305,740,000					98 Prosen 10 Prosen	400,000,000		
3 30 06 2.01	Pelaksanaan Metrologi Legal, Berupa Tera, Tera Ulang, dan Pengawasan	Prosentase Alat-alat Ukur, Takar, Timbang dan Perlengkapannya (UTTP) yang ditera/tera ulang dalam tahun berjalan	Prosen		Prosen	72.9 Prosen	72.9 Prosen	340,730,000	305,740,000	305,740,000					72.9 Prosen	400,000,000		
3 30 06 2.01 01	Pelaksanaan Metrologi Legal, Berupa Tera, Tera Ulang	Jumlah Alat Ukur, Alat Takar, Alat Timbang, dan Alat Perlengkapan Ditera Ulang				17699 Unit	17699 Unit	340,730,000	305,740,000	305,740,000	Kab. Tuban, Semua Kecamatan, Semua Kelurahan	Dana Transfer Umum-Dana Alokasi Umum	1. Peningkatan Infrastruktur untuk Pertumbuhan Ekonomi, untuk Layanan Dasar dan untuk Peningkatan Lingkungan yang Berketahanan Bencana	Pelaku Usaha di Kabupaten Tuban	17699 Unit	400,000,000	DINAS KOPERASI USAHA KECIL DAN MENENGAH, DAN PERDAGANGAN	
3 30 07	PROGRAM PENGGUNAAN DAN PEMASARAN PRODUK DALAM NEGERI	Prosentase Kenaikan Nilai Produk Lokal yang difasilitasi Pemasarannya	Prosen		Prosen	1,10 Prosen	1,10 Prosen	374,511,444	371,591,444	371,591,444					1,10 Prosen	408,000,000		
3 30 07 2.01	Pelaksanaan Promosi, Pemasaran dan Peningkatan Penggunaan Produk Dalam Negeri	Jumlah transaksi pada pelaksanaan Promosi, Pemasaran dan Peningkatan Penggunaan Produk Dalam Negeri	Milyar		Milyar	2.5 Milyar	2.5 Milyar	374,511,444	371,591,444	371,591,444					2.5 Milyar	408,000,000		

**Penetapan Perubahan Rencana Kerja Pemerintah Daerah (RKPD)
Kabupaten Tuban
Tahun 2023**

Kode	Urusan/ Bidang Urusan/ Program/ Kegiatan/ Sub Kegiatan	Indikator Program/ Kegiatan/ Sub Kegiatan	Target Akhir Periode RPJMD	Realisasi Capaian RKPD Tahun 2021	Prakiraan Capaian Target RKPD Tahun 2022	Capaian Kinerja dan Kerangka Pendanaan							Kelompok Sasaran	Prakiraan Maju Rencana Tahun 2024		Perangkat Daerah Penanggung Jawab								
						Target 2023		Pagu Indikatif			Lokasi	Sumber Dana		Prioritas			Target	Pagu Indikatif						
						Semula	Menjadi	RKPD 2023	APBD 2023	RKPD 2023 Perubahan				Nasional	Daerah									
2						URUSAN PEMERINTAHAN WAJIB YANG TIDAK BERKAITAN DENGAN PELAYANAN DASAR																		
2	18							7,418,098,603	8,763,924,093	8,776,134,677				6,242,306,856										
2	18	01				PROGRAM PENUNJANG URUSAN PEMERINTAHAN DAERAH KABUPATEN/KOT A	Nilai AKIP Perangkat Daerah	Poin		Poin	83.75 Poin	5,195,238,853	6,663,127,343	6,672,404,927		83.75 Poin	4,170,319,356							
2	18	01	2.01			Perencanaan, Penggangan, dan Evaluasi Kinerja Perangkat Daerah	Jumlah dokumen perencanaan, penggangan dan evaluasi yang tersusun	dokumen		dokumen	24 dokumen	24 dokumen	78,023,700	78,023,700	83,030,350		24 dokumen	70,023,950						
2	18	01	2.01	01		Penyusunan Dokumen Perencanaan Perangkat Daerah	Jumlah Dokumen Perencanaan Perangkat Daerah (PK, PK Perubahan, Renja, Renja Perubahan, RKA, RKA Perubahan, DPA, DPA Perubahan, Rencana Aksi)				9 Dokumen	9 Dokumen	53,359,350	53,359,350	58,359,350	Kab. Tuban, Tuban, Latsari	Dana Transfer Umum- Dana Alokasi Umum	Memperkuat Ketahanan Ekonomi Untuk Pertumbuhan Yang Berkualitas dan Berkeadilan	3. Peningkatan Kualitas Pembangunan Manusia melalui Penyelenggaraa n Layanan Dasar, Peningkatan Ketrampilan Teknis Pelaku Ekonomi dan Ketenagakerjaan serta Perlindungan Sosial yang produktif	Aparatur Internal DPM,PTSP	9 Dokumen	46,395,450	DINAS PENANAMAN MODAL DAN PELAYANAN TERPADU SATU PINTU	
2	18	01	2.01	07		Evaluasi Kinerja Perangkat Daerah	Jumlah Dokumen Pelaporan Evaluasi Kinerja Perangkat Daerah yang tersusun (LKPJ, LAKIP, LPPD, Dalev TW 1, Dalev TW 2, Dalev TW 3, DALEV TW4, LAPKIN TW 1, LAPKIN TW 2, LAPKIN TW 3, LAPKIN TW 4, Evaluasi Rencana Aksi TW 1, Evaluasi Rencana Aksi TW 2, Evaluasi Rencana Aksi TW 3, Evaluasi Rencana Aksi TW 4)				15 Dokumen	15 Dokumen	24,664,350	24,664,350	24,671,000	Kab. Tuban, Tuban, Latsari	Dana Transfer Umum- Dana Alokasi Umum	Memperkuat Ketahanan Ekonomi Untuk Pertumbuhan Yang Berkualitas dan Berkeadilan	3. Peningkatan Kualitas Pembangunan Manusia melalui Penyelenggaraa n Layanan Dasar, Peningkatan Ketrampilan Teknis Pelaku Ekonomi dan Ketenagakerjaan serta Perlindungan Sosial yang produktif	Aparatur Internal DPM,PTSP	15 Dokumen	23,628,500	DINAS PENANAMAN MODAL DAN PELAYANAN TERPADU SATU PINTU	
2	18	01	2.02			Administrasi Keuangan Perangkat Daerah	Jumlah laporan keuangan dan pemeriksaan yang tersusun	Dokumen		Dokumen	10 Dokumen	10 Dokumen	3,439,308,753	4,787,472,243	4,286,832,826							10 Dokumen	2,383,115,406	

**Penetapan Perubahan Rencana Kerja Pemerintah Daerah (RKPD)
Kabupaten Tuban
Tahun 2023**

Kode	Urusan/ Bidang Urusan/ Program/ Kegiatan/ Sub Kegiatan	Indikator Program/ Kegiatan/ Sub Kegiatan	Target Akhir Periode RPJMD	Realisasi Capaian RKPD Tahun 2021	Prakiraan Capaian Target RKPD Tahun 2022	Capaian Kinerja dan Kerangka Pendanaan							Kelompok Sasaran	Prakiraan Maju Rencana Tahun 2024		Perangkat Daerah Penanggung Jawab		
						Target 2023		Pagu Indikatif			Lokasi	Sumber Dana		Prioritas			Target	Pagu Indikatif
						Semula	Menjadi	RKPD 2023	APBD 2023	RKPD 2023 Perubahan				Nasional	Daerah			
2.18.01.2.02.01	Penyediaan Gaji dan Tunjangan ASN	Jumlah Orang yang Menerima Gaji dan Tunjangan ASN pada DPM,PTSP				29 Orang/bulan	29 Orang/bulan	2,987,413,793	4,335,577,283	3,800,537,866	Kab. Tuban, Tuban, Latsari	Dana Transfer Umum-Dana Alokasi Umum	Memperkuat Ketahanan Ekonomi Untuk Pertumbuhan Yang Berkualitas dan Berkeadilan	3. Peningkatan Kualitas Pembangunan Manusia melalui Penyelenggaraan Layanan Dasar, Peningkatan Ketrampilan Teknis Pelaku Ekonomi dan Ketenagakerjaan serta Perlindungan Sosial yang produktif	Aparatur Internal DPM,PTSP	29 Orang/bulan	1,931,220,446	DINAS PENANAMAN MODAL DAN PELAYANAN TERPADU SATU PINTU
2.18.01.2.02.02	Penyediaan Administrasi Pelaksanaan Tugas ASN	Jumlah Dokumen Hasil Penyediaan Administrasi Pelaksanaan Tugas ASN				8 Dokumen	8 Dokumen	444,770,960	444,770,960	479,170,960	Kab. Tuban, Tuban, Latsari	Dana Transfer Umum-Dana Alokasi Umum	Memperkuat Ketahanan Ekonomi Untuk Pertumbuhan Yang Berkualitas dan Berkeadilan	3. Peningkatan Kualitas Pembangunan Manusia melalui Penyelenggaraan Layanan Dasar, Peningkatan Ketrampilan Teknis Pelaku Ekonomi dan Ketenagakerjaan serta Perlindungan Sosial yang produktif	Aparatur Internal DPM,PTSP	8 Dokumen	444,770,960	DINAS PENANAMAN MODAL DAN PELAYANAN TERPADU SATU PINTU
2.18.01.2.02.05	Koordinasi dan Penyusunan Laporan Keuangan Akhir Tahun SKPD	Jumlah Dokumen Laporan Keuangan Akhir Tahun SKPD dan Laporan Hasil Koordinasi Penyusunan Laporan Keuangan Akhir Tahun SKPD				5 Laporan	5 Laporan	4,674,000	4,674,000	4,674,000	Kab. Tuban, Tuban, Latsari	Dana Transfer Umum-Dana Alokasi Umum	Memperkuat Ketahanan Ekonomi Untuk Pertumbuhan Yang Berkualitas dan Berkeadilan	3. Peningkatan Kualitas Pembangunan Manusia melalui Penyelenggaraan Layanan Dasar, Peningkatan Ketrampilan Teknis Pelaku Ekonomi dan Ketenagakerjaan serta Perlindungan Sosial yang produktif	Aparatur Internal DPM,PTSP	5 Laporan	4,674,000	DINAS PENANAMAN MODAL DAN PELAYANAN TERPADU SATU PINTU

**Penetapan Perubahan Rencana Kerja Pemerintah Daerah (RKPD)
Kabupaten Tuban
Tahun 2023**

Kode	Urusan/ Bidang Urusan/ Program/ Kegiatan/ Sub Kegiatan	Indikator Program/ Kegiatan/ Sub Kegiatan	Target Akhir Periode RPJMD	Realisasi Capaian RKPD Tahun 2021	Prakiraan Capaian Target RKPD Tahun 2022	Capaian Kinerja dan Kerangka Pendanaan							Kelompok Sasaran	Prakiraan Maju Rencana Tahun 2024		Perangkat Daerah Penanggung Jawab		
						Target 2023		Pagu Indikatif			Lokasi	Sumber Dana		Prioritas			Target	Pagu Indikatif
						Semula	Menjadi	RKPD 2023	APBD 2023	RKPD 2023 Perubahan				Nasional	Daerah			
2 18 01 2.02 07	Koordinasi dan Penyusunan Laporan Keuangan Bulanan/ Triwulanan/ Semesteran SKPD	Jumlah Dokumen Laporan Keuangan Bulanan/ Triwulanan/ Semesteran SKPD dan Laporan Koordinasi Penyusunan Laporan Keuangan Bulanan/Triwulanan/Semesteran SKPD				5 Laporan	5 Laporan	2,450,000	2,450,000	2,450,000	Kab. Tuban, Tuban, Latsari	Dana Transfer Umum- Dana Alokasi Umum	Memperkuat Ketahanan Ekonomi Untuk Pertumbuhan Yang Berkualitas dan Berkeadilan	3. Peningkatan Kualitas Pembangunan Manusia melalui Penyelenggaraa n Layanan Dasar, Peningkatan Ketrampilan Teknis Pelaku Ekonomi dan Ketenagakerjaan serta Perlindungan Sosial yang produktif	Aparatur Internal DPM,PTSP	5 Laporan	2,450,000	DINAS PENANAMAN MODAL DAN PELAYANAN TERPADU SATU PINTU
2 18 01 2.05	Administrasi Kepegawaian Perangkat Daerah	Jumlah Layanan Peningkatan Kedisiplinan dan Kompetensi Pegawai	orang		orang	52 orang	52 orang	60,886,000	60,886,000	82,236,000						52 orang	65,078,000	
2 18 01 2.05 02	Pengadaan Pakaian Dinas beserta Atribut Kelengkapannya	Jumlah Paket Pakaian Dinas beserta Atribut Kelengkapan				54 Paket	54 Paket	27,000,000	27,000,000	44,850,000	Kab. Tuban, Tuban, Latsari	Dana Transfer Umum- Dana Alokasi Umum	1. Peningkatan Infrastruktur untuk Pertumbuhan Ekonomi, untuk Layanan Dasar dan untuk Peningkatan Lingkungan yang Berketahanan Bencana	Aparatur Internal DPM,PTSP	54 Paket	27,000,000	DINAS PENANAMAN MODAL DAN PELAYANAN TERPADU SATU PINTU	
2 18 01 2.05 09	Pendidikan dan Pelatihan Pegawai Berdasarkan Tugas dan Fungsi	Jumlah Pegawai Berdasarkan Tugas dan Fungsi yang Mengikuti Pendidikan dan Pelatihan				51 Orang	51 Orang	33,886,000	33,886,000	37,386,000	Kab. Tuban, Tuban, Latsari	Dana Transfer Umum- Dana Alokasi Umum	3. Peningkatan Kualitas Pembangunan Manusia melalui Penyelenggaraa n Layanan Dasar, Peningkatan Ketrampilan Teknis Pelaku Ekonomi dan Ketenagakerjaan serta Perlindungan Sosial yang produktif	Aparatur Internal DPM,PTSP	51 Orang	38,078,000	DINAS PENANAMAN MODAL DAN PELAYANAN TERPADU SATU PINTU	
2 18 01 2.06	Administrasi Umum Perangkat Daerah	Jumlah Layanan pengadaan administrasi umum	Jenis Layanan		Jenis Layanan	6 Jenis Layanan	6 Jenis Layanan	533,563,000	533,563,000	897,318,028						6 Jenis Layanan	533,563,000	

**Penetapan Perubahan Rencana Kerja Pemerintah Daerah (RKPD)
Kabupaten Tuban
Tahun 2023**

Kode	Urusan/ Bidang Urusan/ Program/ Kegiatan/ Sub Kegiatan	Indikator Program/ Kegiatan/ Sub Kegiatan	Target Akhir Periode RPJMD	Realisasi Capaian RKPD Tahun 2021	Prakiraan Capaian Target RKPD Tahun 2022	Capaian Kinerja dan Kerangka Pendanaan							Kelompok Sasaran	Prakiraan Maju Rencana Tahun 2024		Perangkat Daerah Penanggung Jawab		
						Target 2023		Pagu Indikatif			Lokasi	Sumber Dana		Prioritas			Target	Pagu Indikatif
						Semula	Menjadi	RKPD 2023	APBD 2023	RKPD 2023 Perubahan				Nasional	Daerah			
2 18 01 2.06 01	Penyediaan Komponen Instalasi Listrik/Penerangan Bangunan Kantor	Jumlah Paket Komponen Instalasi Listrik/Penerangan Bangunan Kantor yang Disediakan				1 Paket	1 Paket	15,000,000	15,000,000	22,894,500	Semua Kab/Kota, Semua Kecamatan, Semua Kelurahan Kab. Tuban, Tuban, Latsari	Dana Transfer Umum- Dana Alokasi Umum	Memperkuat Ketahanan Ekonomi Untuk Pertumbuhan Yang Berkualitas dan Berkeadilan	3. Peningkatan Kualitas Pembangunan Manusia melalui Penyelenggaraa n Layanan Dasar, Peningkatan Ketrampilan Teknis Pelaku Ekonomi dan Ketenagakerjaan serta Perlindungan Sosial yang produktif	Aparatur Internal DPM,PTSP	1 Paket	15,000,000	DINAS PENANAMAN MODAL DAN PELAYANAN TERPADU SATU PINTU
2 18 01 2.06 02	Penyediaan Peralatan dan Perlengkapan Kantor	Jumlah Paket Peralatan dan Perlengkapan Kantor yang Disediakan				7 Paket	7 Paket	243,503,000	243,503,000	562,500,528	Kab. Tuban, Tuban, Latsari	Dana Transfer Umum- Dana Alokasi Umum	Memperkuat Ketahanan Ekonomi Untuk Pertumbuhan Yang Berkualitas dan Berkeadilan	3. Peningkatan Kualitas Pembangunan Manusia melalui Penyelenggaraa n Layanan Dasar, Peningkatan Ketrampilan Teknis Pelaku Ekonomi dan Ketenagakerjaan serta Perlindungan Sosial yang produktif	Aparatur Internal DPM,PTSP	7 Paket	243,503,000	DINAS PENANAMAN MODAL DAN PELAYANAN TERPADU SATU PINTU
2 18 01 2.06 04	Penyediaan Bahan Logistik Kantor	Jumlah Paket Bahan Logistik Kantor yang Disediakan				1 Paket	1 Paket	81,257,000	81,257,000	98,120,000	Kab. Tuban, Tuban, Latsari	Dana Transfer Umum- Dana Alokasi Umum	Memperkuat Ketahanan Ekonomi Untuk Pertumbuhan Yang Berkualitas dan Berkeadilan	3. Peningkatan Kualitas Pembangunan Manusia melalui Penyelenggaraa n Layanan Dasar, Peningkatan Ketrampilan Teknis Pelaku Ekonomi dan Ketenagakerjaan serta Perlindungan Sosial yang produktif	Aparatur Internal DPM,PTSP	1 Paket	81,257,000	DINAS PENANAMAN MODAL DAN PELAYANAN TERPADU SATU PINTU

**Penetapan Perubahan Rencana Kerja Pemerintah Daerah (RKPD)
Kabupaten Tuban
Tahun 2023**

Kode	Urusan/ Bidang Urusan/ Program/ Kegiatan/ Sub Kegiatan	Indikator Program/ Kegiatan/ Sub Kegiatan	Target Akhir Periode RPJMD	Realisasi Capaian RKPD Tahun 2021	Prakiraan Capaian Target RKPD Tahun 2022	Capaian Kinerja dan Kerangka Pendanaan							Kelompok Sasaran	Prakiraan Maju Rencana Tahun 2024		Perangkat Daerah Penanggung Jawab		
						Target 2023		Pagu Indikatif			Lokasi	Sumber Dana		Prioritas			Target	Pagu Indikatif
						Semula	Menjadi	RKPD 2023	APBD 2023	RKPD 2023 Perubahan				Nasional	Daerah			
2 18 01 2.06 05	Penyediaan Barang Cetakan dan Penggandaan	Jumlah Paket Barang Cetakan dan Penggandaan yang Disediakan				1 Paket	1 Paket	95,000,000	95,000,000	95,000,000	Kab. Tuban, Tuban, Latsari	Dana Transfer Umum- Dana Alokasi Umum	Memperkuat Ketahanan Ekonomi Untuk Pertumbuhan Yang Berkualitas dan Berkeadilan	3. Peningkatan Kualitas Pembangunan Manusia melalui Penyelenggaraa n Layanan Dasar, Peningkatan Ketrampilan Teknis Pelaku Ekonomi dan Ketenagakerjaan serta Perlindungan Sosial yang produktif	Aparatur Internal DPM,PTSP	1 Paket	95,000,000	DINAS PENANAMAN MODAL DAN PELAYANAN TERPADU SATU PINTU
2 18 01 2.06 06	Penyediaan Bahan Bacaan dan Peraturan Perundang- undangan	Jumlah Dokumen Bahan Bacaan dan Peraturan Perundang- Undangan yang Disediakan				1 Paket	1 Paket	10,440,000	10,440,000	10,440,000	Kab. Tuban, Tuban, Latsari	Dana Transfer Umum- Dana Alokasi Umum	Memperkuat Ketahanan Ekonomi Untuk Pertumbuhan Yang Berkualitas dan Berkeadilan	3. Peningkatan Kualitas Pembangunan Manusia melalui Penyelenggaraa n Layanan Dasar, Peningkatan Ketrampilan Teknis Pelaku Ekonomi dan Ketenagakerjaan serta Perlindungan Sosial yang produktif	Aparatur Internal DPM,PTSP	1 Paket	10,440,000	DINAS PENANAMAN MODAL DAN PELAYANAN TERPADU SATU PINTU
2 18 01 2.06 09	Penyelenggaraan Rapat Koordinasi dan Konsultasi SKPD	Jumlah Laporan Penyelenggaraan Rapat Koordinasi dan Konsultasi SKPD				25 Dokumen	25 Dokumen	88,363,000	88,363,000	108,363,000	Kab. Tuban, Tuban, Latsari	Dana Transfer Umum- Dana Alokasi Umum	Memperkuat Ketahanan Ekonomi Untuk Pertumbuhan Yang Berkualitas dan Berkeadilan	3. Peningkatan Kualitas Pembangunan Manusia melalui Penyelenggaraa n Layanan Dasar, Peningkatan Ketrampilan Teknis Pelaku Ekonomi dan Ketenagakerjaan serta Perlindungan Sosial yang produktif	Aparatur Internal DPM,PTSP	25 Dokumen	88,363,000	DINAS PENANAMAN MODAL DAN PELAYANAN TERPADU SATU PINTU
2 18 01 2.08	Penyediaan Jasa Penunjang Urusan Pemerintahan Daerah	Jumlah Pengadaan Jasa Penunjang	Jasa		Jasa	4 Jasa	4 Jasa	423,456,000	543,181,000	591,308,723						4 Jasa	419,264,000	

**Penetapan Perubahan Rencana Kerja Pemerintah Daerah (RKPD)
Kabupaten Tuban
Tahun 2023**

Kode	Urusan/ Bidang Urusan/ Program/ Kegiatan/ Sub Kegiatan	Indikator Program/ Kegiatan/ Sub Kegiatan	Target Akhir Periode RPJMD	Realisasi Capaian RKPD Tahun 2021	Prakiraan Capaian Target RKPD Tahun 2022	Capaian Kinerja dan Kerangka Pendanaan								Kelompok Sasaran	Prakiraan Maju Rencana Tahun 2024		Perangkat Daerah Penanggung Jawab	
						Target 2023		Pagu Indikatif			Lokasi	Sumber Dana	Prioritas		Target	Pagu Indikatif		
						Semula	Menjadi	RKPD 2023	APBD 2023	RKPD 2023 Perubahan			Nasional					Daerah
2.18.01.2.08.01	Penyediaan Jasa Surat Menyurat	Jumlah Laporan Penyediaan Jasa Surat Menyurat				3 Laporan	3 Laporan	6,600,000	6,600,000	6,600,000	Kab. Tuban, Tuban, Latsari	Dana Transfer Umum-Dana Alokasi Umum	Memperkuat Ketahanan Ekonomi Untuk Pertumbuhan Yang Berkualitas dan Berkeadilan	3. Peningkatan Kualitas Pembangunan Manusia melalui Penyelenggaraan Layanan Dasar, Peningkatan Ketrampilan Teknis Pelaku Ekonomi dan Ketenagakerjaan serta Perlindungan Sosial yang produktif	Aparatur Internal DPM,PTSP	3 Laporan	6,600,000	DINAS PENANAMAN MODAL DAN PELAYANAN TERPADU SATU PINTU
2.18.01.2.08.02	Penyediaan Jasa Komunikasi, Sumber Daya Air dan Listrik	Jumlah Laporan Penyediaan Jasa Komunikasi, Sumber Daya Air dan Listrik yang Disediakan				3 Laporan	3 Laporan	372,254,000	491,979,000	491,579,000	Kab. Tuban, Tuban, Latsari	Dana Transfer Umum-Dana Alokasi Umum	Memperkuat Ketahanan Ekonomi Untuk Pertumbuhan Yang Berkualitas dan Berkeadilan	3. Peningkatan Kualitas Pembangunan Manusia melalui Penyelenggaraan Layanan Dasar, Peningkatan Ketrampilan Teknis Pelaku Ekonomi dan Ketenagakerjaan serta Perlindungan Sosial yang produktif	Aparatur Internal DPM,PTSP	3 Laporan	372,254,000	DINAS PENANAMAN MODAL DAN PELAYANAN TERPADU SATU PINTU
2.18.01.2.08.04	Penyediaan Jasa Pelayanan Umum Kantor	Jumlah Laporan Penyediaan Jasa Pelayanan Umum Kantor yang Disediakan				1 Laporan	1 Laporan	44,602,000	44,602,000	93,129,723	Kab. Tuban, Tuban, Latsari	Dana Transfer Umum-Dana Alokasi Umum	Memperkuat Ketahanan Ekonomi Untuk Pertumbuhan Yang Berkualitas dan Berkeadilan	3. Peningkatan Kualitas Pembangunan Manusia melalui Penyelenggaraan Layanan Dasar, Peningkatan Ketrampilan Teknis Pelaku Ekonomi dan Ketenagakerjaan serta Perlindungan Sosial yang produktif	Aparatur Internal DPM,PTSP	1 Laporan	40,410,000	DINAS PENANAMAN MODAL DAN PELAYANAN TERPADU SATU PINTU
2.18.01.2.09	Pemeliharaan Barang Milik Daerah Penunjang Urusan Pemerintahan Daerah	Jumlah Pemeliharaan BMD	Pemeliharaan		Pemeliharaan	5 Pemeliharaan	5 Pemeliharaan	660,001,400	660,001,400	731,679,000						5 Pemeliharaan	699,275,000	

**Penetapan Perubahan Rencana Kerja Pemerintah Daerah (RKPD)
Kabupaten Tuban
Tahun 2023**

Kode	Urusan/ Bidang Urusan/ Program/ Kegiatan/ Sub Kegiatan	Indikator Program/ Kegiatan/ Sub Kegiatan	Target Akhir Periode RPJMD	Realisasi Capaian RKPD Tahun 2021	Prakiraan Capaian Target RKPD Tahun 2022	Capaian Kinerja dan Kerangka Pendanaan							Kelompok Sasaran	Prakiraan Maju Rencana Tahun 2024		Perangkat Daerah Penanggung Jawab		
						Target 2023		Pagu Indikatif			Lokasi	Sumber Dana		Prioritas			Target	Pagu Indikatif
						Semula	Menjadi	RKPD 2023	APBD 2023	RKPD 2023 Perubahan				Nasional	Daerah			
2.18.01.2.09.01	Penyediaan Jasa Pemeliharaan, Biaya Pemeliharaan, dan Pajak Kendaraan Perorangan Dinas atau Kendaraan Dinas Jabatan	Jumlah Kendaraan Perorangan Dinas atau Kendaraan Dinas Jabatan yang Dipelihara dan dibayarkan Pajaknya				29 Unit	29 Unit	129,275,000	129,275,000	149,702,600	Kab. Tuban, Tuban, Latsari	Dana Transfer Umum-Dana Alokasi Umum	Memperkuat Ketahanan Ekonomi Untuk Pertumbuhan Yang Berkualitas dan Berkeadilan	3. Peningkatan Kualitas Pembangunan Manusia melalui Penyelenggaraan Layanan Dasar, Peningkatan Ketrampilan Teknis Pelaku Ekonomi dan Ketenagakerjaan serta Perlindungan Sosial yang produktif	Aparatur Internal DPM,PTSP	29 Unit	129,275,000	DINAS PENANAMAN MODAL DAN PELAYANAN TERPADU SATU PINTU
2.18.01.2.09.06	Pemeliharaan Peralatan dan Mesin Lainnya	Jumlah Peralatan dan Mesin Lainnya yang Dipelihara				5 Unit	5 Unit	150,000,000	150,000,000	221,250,000	Kab. Tuban, Tuban, Latsari	Dana Transfer Umum-Dana Alokasi Umum	Memperkuat Ketahanan Ekonomi Untuk Pertumbuhan Yang Berkualitas dan Berkeadilan	3. Peningkatan Kualitas Pembangunan Manusia melalui Penyelenggaraan Layanan Dasar, Peningkatan Ketrampilan Teknis Pelaku Ekonomi dan Ketenagakerjaan serta Perlindungan Sosial yang produktif	Aparatur Internal DPM,PTSP	5 Unit	150,000,000	DINAS PENANAMAN MODAL DAN PELAYANAN TERPADU SATU PINTU
2.18.01.2.09.09	Pemeliharaan/Rehabilitasi Gedung Kantor dan Bangunan Lainnya	Jumlah Gedung Kantor dan Bangunan Lainnya yang Dipelihara/Direhabilitasi				1 Unit	1 Unit	20,000,000	20,000,000	20,000,000	Kab. Tuban, Tuban, Latsari	Dana Transfer Umum-Dana Alokasi Umum	Memperkuat Ketahanan Ekonomi Untuk Pertumbuhan Yang Berkualitas dan Berkeadilan	3. Peningkatan Kualitas Pembangunan Manusia melalui Penyelenggaraan Layanan Dasar, Peningkatan Ketrampilan Teknis Pelaku Ekonomi dan Ketenagakerjaan serta Perlindungan Sosial yang produktif	Aparatur Internal DPM,PTSP	1 Unit	20,000,000	DINAS PENANAMAN MODAL DAN PELAYANAN TERPADU SATU PINTU

**Penetapan Perubahan Rencana Kerja Pemerintah Daerah (RKPD)
Kabupaten Tuban
Tahun 2023**

Kode	Urusan/ Bidang Urusan/ Program/ Kegiatan/ Sub Kegiatan	Indikator Program/ Kegiatan/ Sub Kegiatan	Target Akhir Periode RPJMD	Realisasi Capaian RKPD Tahun 2021	Prakiraan Capaian Target RKPD Tahun 2022	Capaian Kinerja dan Kerangka Pendanaan							Kelompok Sasaran	Prakiraan Maju Rencana Tahun 2024		Perangkat Daerah Penanggung Jawab		
						Target 2023		Pagu Indikatif			Lokasi	Sumber Dana		Prioritas			Target	Pagu Indikatif
						Semula	Menjadi	RKPD 2023	APBD 2023	RKPD 2023 Perubahan				Nasional	Daerah			
2 18 01 2.09 10	Pemeliharaan/Rehabilitasi Sarana dan Prasarana Gedung Kantor atau Bangunan Lainnya	Jumlah Sarana dan Prasarana Gedung Kantor atau Bangunan Lainnya yang Dipelihara/Direhabilitasi				1 Unit	1 Unit	360,726,400	360,726,400	340,726,400	Kab. Tuban, Tuban, Latsari	Dana Transfer Umum-Dana Alokasi Umum	Memperkuat Ketahanan Ekonomi Untuk Pertumbuhan Yang Berkualitas dan Berkeadilan	3. Peningkatan Kualitas Pembangunan Manusia melalui Penyelenggaraan Layanan Dasar, Peningkatan Ketrampilan Teknis Pelaku Ekonomi dan Ketenagakerjaan serta Perlindungan Sosial yang produktif	Aparatur Internal DPM,PTSP	1 Unit	400,000,000	DINAS PENANAMAN MODAL DAN PELAYANAN TERPADU SATU PINTU
2 18 02	PROGRAM PENGEMBANGAN IKLIM PENANAMAN MODAL	Persentase rumusan kebijakan yang ditetapkan	%	%		100 %	100 %	351,154,000	328,500,000	475,800,000						100 %	331,654,000	
2 18 02 2.01	Penetapan Pemberian Fasilitas/Insentif Dibiidang Penanaman Modal yang Menjadi Kewenangan Daerah Kabupaten/Kota	Jumlah bahan rumusan kebijakn Penanaman Modal	Rumusan	Rumusan		2 Rumusan	2 Rumusan	186,154,000	163,500,000	163,500,000						2 Rumusan	166,654,000	
2 18 02 2.01 01	Penetapan Kebijakan Daerah Mengenai Pemberian Fasilitas/Insentif dan Kemudahan Penanaman Modal	Jumlah PERDA/PERBUP mengenai pemberian fasilitas/ Intensif penanaman modal yang menjadi kewenangan daerah kabupaten/kota				1 Dokumen	1 Dokumen	119,500,000	113,500,000	113,500,000	Kab. Tuban, Tuban, Latsari	Dana Transfer Umum-Dana Alokasi Umum	Memperkuat Ketahanan Ekonomi Untuk Pertumbuhan Yang Berkualitas dan Berkeadilan	3. Peningkatan Kualitas Pembangunan Manusia melalui Penyelenggaraan Layanan Dasar, Peningkatan Ketrampilan Teknis Pelaku Ekonomi dan Ketenagakerjaan serta Perlindungan Sosial yang produktif	Instansi Pemerintah dan Dunia Usaha	1 Dokumen	100,000,000	DINAS PENANAMAN MODAL DAN PELAYANAN TERPADU SATU PINTU

**Penetapan Perubahan Rencana Kerja Pemerintah Daerah (RKPD)
Kabupaten Tuban
Tahun 2023**

Kode	Urusan/ Bidang Urusan/ Program/ Kegiatan/ Sub Kegiatan	Indikator Program/ Kegiatan/ Sub Kegiatan	Target Akhir Periode RPJMD	Realisasi Capaian RKPD Tahun 2021	Prakiraan Capaian Target RKPD Tahun 2022	Capaian Kinerja dan Kerangka Pendanaan							Kelompok Sasaran	Prakiraan Maju Rencana Tahun 2024		Perangkat Daerah Penanggung Jawab		
						Target 2023		Pagu Indikatif			Lokasi	Sumber Dana		Prioritas			Target	Pagu Indikatif
						Semula	Menjadi	RKPD 2023	APBD 2023	RKPD 2023 Perubahan				Nasional	Daerah			
2 18 02 2.01 02	Evaluasi Pelaksanaan Pemberian Fasilitas/Insentif dan Kemudahan Penanaman Modal	Jumlah dokumen laporan evaluasi pelaksanaan pemberian fasilitas/ insentif penanaman modal Jumlah Kegiatan Usaha dari Pelaku Usaha yang Memperoleh Insentif dan Kemudahan Berusaha di Daerah				2 Laporan 2 Kegiatan Usaha	2 Laporan 2 Kegiatan Usaha	66,654,000	50,000,000	50,000,000	Kab. Tuban, Tuban, Latsari	Dana Transfer Umum-Dana Alokasi Umum	Memperkuat Ketahanan Ekonomi Untuk Pertumbuhan Yang Berkualitas dan Berkeadilan	3. Peningkatan Kualitas Pembangunan Manusia melalui Penyelenggaraan Layanan Dasar, Peningkatan Ketrampilan Teknis Pelaku Ekonomi dan Ketenagakerjaan serta Perlindungan Sosial yang produktif	Instansi Pemerintah dan Dunia Usaha	2 Laporan 2 Kegiatan Usaha	66,654,000	DINAS PENANAMAN MODAL DAN PELAYANAN TERPADU SATU PINTU
2 18 02 2.02	Pembuatan Peta Potensi Investasi Kabupaten/Kota	Jumlah Dokumen Potensi Investasi	Dokumen		Dokumen	2 Dokumen	2 Dokumen	165,000,000	165,000,000	312,300,000						2 Dokumen	165,000,000	
2 18 02 2.02 02	Penyediaan Peta Potensi dan Peluang Usaha Kabupaten/Kota	Jumlah Dokumen Peta Potensi Investasi dan Peluang Usaha Kabupaten/Kota				2 Dokumen	2 Dokumen	165,000,000	165,000,000	312,300,000	Kab. Tuban, Tuban, Latsari	Dana Transfer Umum-Dana Alokasi Umum	Memperkuat Ketahanan Ekonomi Untuk Pertumbuhan Yang Berkualitas dan Berkeadilan	3. Peningkatan Kualitas Pembangunan Manusia melalui Penyelenggaraan Layanan Dasar, Peningkatan Ketrampilan Teknis Pelaku Ekonomi dan Ketenagakerjaan serta Perlindungan Sosial yang produktif	Dunia Usaha	2 Dokumen	165,000,000	DINAS PENANAMAN MODAL DAN PELAYANAN TERPADU SATU PINTU
2 18 03	PROGRAM PROMOSI PENANAMAN MODAL	Persentase calon investor yang merealisasikan penanaman modal	%		%		34 %	655,000,000	625,400,000	625,400,000						34 %	655,000,000	
2 18 03 2.01	Penyelenggaraan Promosi Penanaman Modal yang Menjadi Kewenangan Daerah Kabupaten/Kota	Jumlah kegiatan promosi	Promosi		Promosi	5 Promosi	5 Promosi	655,000,000	625,400,000	625,400,000						5 Promosi	655,000,000	

**Penetapan Perubahan Rencana Kerja Pemerintah Daerah (RKPD)
Kabupaten Tuban
Tahun 2023**

Kode	Urusan/ Bidang Urusan/ Program/ Kegiatan/ Sub Kegiatan	Indikator Program/ Kegiatan/ Sub Kegiatan	Target Akhir Periode RPJMD	Realisasi Capaian RKPD Tahun 2021	Prakiraan Capaian Target RKPD Tahun 2022	Capaian Kinerja dan Kerangka Pendanaan									Kelompok Sasaran	Prakiraan Maju Rencana Tahun 2024		Perangkat Daerah Penanggung Jawab
						Target 2023		Pagu Indikatif			Lokasi	Sumber Dana	Prioritas			Target	Pagu Indikatif	
						Semula	Menjadi	RKPD 2023	APBD 2023	RKPD 2023 Perubahan			Nasional	Daerah				
2 18 03 2.01 01	Penyusunan Strategi Promosi Penanaman Modal	Jumlah Peraturan Daerah/ Bupati yang Mengatur Promosi Penanaman Modal Kewenangan Kabupaten/Kota				1 Dokumen	1 Dokumen	120,000,000	114,000,000	114,000,000	Kab. Tuban, Tuban, Latsari	Dana Transfer Umum- Dana Alokasi Umum	Memperkuat Ketahanan Ekonomi Untuk Pertumbuhan Yang Berkualitas dan Berkeadilan	3. Peningkatan Kualitas Pembangunan Manusia melalui Penyelenggaraa n Layanan Dasar, Peningkatan Ketrampilan Teknis Pelaku Ekonomi dan Ketenagakerjaan serta Perlindungan Sosial yang produktif	Calon Investor yang merealisasi kan penanaman modal	1 Dokumen	100,000,000	DINAS PENANAMAN MODAL DAN PELAYANAN TERPADU SATU PINTU
2 18 03 2.01 02	Pelaksanaan Kegiatan Promosi Penanaman Modal Daerah Kabupaten/Kota	Jumlah Dokumen Hasil Kegiatan Promosi Penanaman Modal Kabupaten/ Kota Jumlah kegiatan penerimaan misi penanaman modal Jumlah Kegiatan Promosi Penanaman Modal Kabupaten/Kota				5 Dokumen 1 kegiatan 5 kali	5 Dokumen 1 kegiatan 5 kali	535,000,000	511,400,000	511,400,000	Kab. Tuban, Tuban, Latsari	Dana Transfer Umum- Dana Alokasi Umum	Memperkuat Ketahanan Ekonomi Untuk Pertumbuhan Yang Berkualitas dan Berkeadilan	3. Peningkatan Kualitas Pembangunan Manusia melalui Penyelenggaraa n Layanan Dasar, Peningkatan Ketrampilan Teknis Pelaku Ekonomi dan Ketenagakerjaan serta Perlindungan Sosial yang produktif	Calon Investor yang merealisasi kan penanaman modal	5 Dokumen 1 kegiatan 5 kali	555,000,000	DINAS PENANAMAN MODAL DAN PELAYANAN TERPADU SATU PINTU
2 18 04	PROGRAM PELAYANAN PENANAMAN MODAL	Persentase jumlah perizinan dan non perizinan yang diterbitkan telah sesuai ketentuan teknis dan SOP Persentase peningkatan retribusi pemberian izin trayek kepada orang pribadi	% %	% %		100 % 10 %	100 % 10 %	574,651,500	564,336,500	413,677,000						100 % 10 %	596,931,500	
2 18 04 2.01	Pelayanan Perizinan dan Non Perizinan Secara Terpadu Satu Pintu dibidang Penanaman Modal yang Menjadi Kewenangan Daerah Kabupaten/ Kota	Persentase pelayanan perizinan dan non perizinan yang dilayani secara elektronik	%	%		72 %	72 %	574,651,500	564,336,500	413,677,000						72 %	596,931,500	

**Penetapan Perubahan Rencana Kerja Pemerintah Daerah (RKPD)
Kabupaten Tuban
Tahun 2023**

Kode	Urusan/ Bidang Urusan/ Program/ Kegiatan/ Sub Kegiatan	Indikator Program/ Kegiatan/ Sub Kegiatan	Target Akhir Periode RPJMD	Realisasi Capaian RKPD Tahun 2021	Prakiraan Capaian Target RKPD Tahun 2022	Capaian Kinerja dan Kerangka Pendanaan								Kelompok Sasaran	Prakiraan Maju Rencana Tahun 2024		Perangkat Daerah Penanggung Jawab		
						Target 2023		Pagu Indikatif			Lokasi	Sumber Dana	Prioritas		Target	Pagu Indikatif			
						Semula	Menjadi	RKPD 2023	APBD 2023	RKPD 2023 Perubahan			Nasional					Daerah	
2 18 04 2.01 01	Penyediaan Pelayanan Terpadu Perizinan dan Nonperizinan Berbasis Sistem Pelayanan Perizinan Berusaha Terintegrasi Secara Elektronik	Jumlah Pelaku Usaha yang mendapatkan pelayanan terpadu perizinan dan non perizinan berbasis sistem pelayanan perizinan berusaha terintegrasi secara elektronik					350 Pelaku Usaha	350 Pelaku Usaha	370,407,000	370,187,000	160,543,000	Kab. Tuban, Tuban, Latsari	Dana Transfer Umum-Dana Alokasi Umum	Memperkuat Ketahanan Ekonomi Untuk Pertumbuhan Yang Berkualitas dan Berkeadilan	3. Peningkatan Kualitas Pembangunan Manusia melalui Penyelenggaraan Layanan Dasar, Peningkatan Ketrampilan Teknis Pelaku Ekonomi dan Ketenagakerjaan serta Perlindungan Sosial yang produktif	Masyarakat	350 Pelaku Usaha	392,687,000	DINAS PENANAMAN MODAL DAN PELAYANAN TERPADU SATU PINTU
2 18 04 2.01 02	Pemantauan Pemenuhan Komitmen Perizinan dan Non Perizinan Penanaman Modal	Jumlah Kegiatan Usaha dari Pelaku Usaha yang Mendapat Pemantauan Pemenuhan Komitmen Perizinan Berusaha dan Non Perizinan Penanaman Modal					110 Kegiatan Usaha	110 Kegiatan Usaha	204,244,500	194,149,500	253,134,000	Semua Kab/Kota, Semua Kecamatan, Semua Kelurahan Kab. Tuban, Tuban, Latsari	Dana Transfer Umum-Dana Alokasi Umum	Memperkuat Ketahanan Ekonomi Untuk Pertumbuhan Yang Berkualitas dan Berkeadilan	3. Peningkatan Kualitas Pembangunan Manusia melalui Penyelenggaraan Layanan Dasar, Peningkatan Ketrampilan Teknis Pelaku Ekonomi dan Ketenagakerjaan serta Perlindungan Sosial yang produktif	Masyarakat	110 Kegiatan Usaha	204,244,500	DINAS PENANAMAN MODAL DAN PELAYANAN TERPADU SATU PINTU
2 18 05	PROGRAM PENGENDALIAN PELAKSANAAN PENANAMAN MODAL	Cakupan pengendalian pelaku usaha	%		%			37 %	475,559,250	416,065,250	416,065,250						37 %	321,907,000	
2 18 05 2.01	Pengendalian Pelaksanaan Penanaman Modal yang Menjadi Kewenangan Daerah Kabupaten/Kota	Jumlah pelaku usaha yang menyampaikan Laporan Kegiatan Penanaman Modal (LKPM)	Pelaku Usaha		Pelaku Usaha		60 Pelaku Usaha	60 Pelaku Usaha	475,559,250	416,065,250	416,065,250						60 Pelaku Usaha	321,907,000	

**Penetapan Perubahan Rencana Kerja Pemerintah Daerah (RKPD)
Kabupaten Tuban
Tahun 2023**

Kode	Urusan/ Bidang Urusan/ Program/ Kegiatan/ Sub Kegiatan	Indikator Program/ Kegiatan/ Sub Kegiatan	Target Akhir Periode RPJMD	Realisasi Capaian RKPD Tahun 2021	Prakiraan Capaian Target RKPD Tahun 2022	Capaian Kinerja dan Kerangka Pendanaan							Kelompok Sasaran	Prakiraan Maju Rencana Tahun 2024		Perangkat Daerah Penanggung Jawab		
						Target 2023		Pagu Indikatif			Lokasi	Sumber Dana		Prioritas			Target	Pagu Indikatif
						Semula	Menjadi	RKPD 2023	APBD 2023	RKPD 2023 Perubahan				Nasional	Daerah			
2 18 05 2.01 02	Koordinasi dan Sinkronisasi Pembinaan Pelaksanaan Penanaman Modal	Jumlah Pelaku Usaha yang Mendapatkan Pembinaan Pelaksanaan Penanaman Modal				216 Pelaku Usaha	216 Pelaku Usaha	297,940,500	397,765,250	397,765,250	Kab. Tuban, Tuban, Latsari	Dana Transfer Khusus-Dana Alokasi Khusus Non Fisik	Memperkuat Ketahanan Ekonomi Untuk Pertumbuhan Yang Berkualitas dan Berkeadilan	3. Peningkatan Kualitas Pembangunan Manusia melalui Penyelenggaraan Layanan Dasar, Peningkatan Ketrampilan Teknis Pelaku Ekonomi dan Ketenagakerjaan serta Perlindungan Sosial yang produktif	Pelaku Usaha	216 Pelaku Usaha	95,453,500	DINAS PENANAMAN MODAL DAN PELAYANAN TERPADU SATU PINTU
2 18 05 2.01 03	Koordinasi dan Sinkronisasi Pengawasan Pelaksanaan Penanaman Modal	Jumlah Kegiatan Usaha dari Pelaku Usaha yang Melakukan Koordinasi dan Sinkronisasi Pengawasan				50 Kegiatan Usaha	50 Kegiatan Usaha	95,453,500	18,300,000	18,300,000	Kab. Tuban, Tuban, Latsari	Dana Transfer Khusus-Dana Alokasi Khusus Non Fisik	Memperkuat Ketahanan Ekonomi Untuk Pertumbuhan Yang Berkualitas dan Berkeadilan	3. Peningkatan Kualitas Pembangunan Manusia melalui Penyelenggaraan Layanan Dasar, Peningkatan Ketrampilan Teknis Pelaku Ekonomi dan Ketenagakerjaan serta Perlindungan Sosial yang produktif	Pelaku Usaha	50 Kegiatan Usaha	95,453,500	DINAS PENANAMAN MODAL DAN PELAYANAN TERPADU SATU PINTU
2 18 06	PROGRAM PENGELOLAAN DATA DAN SISTEM INFORMASI PENANAMAN MODAL	Presentase jumlah pemohon ijin atau calon investor yang memanfaatkan data dan sistem informasi penanaman modal	%		%		89 %	166,495,000	166,495,000	172,787,500						89 %	166,495,000	
2 18 06 2.01	Pengelolaan Data dan Informasi Perizinan dan Non Perizinan yang Terintegrasi pada Tingkat Daerah Kabupaten/Kota	Persentase data dan informasi perizinan dan non perizinan yang terdata di sistem elektronik terintegrasi	%		%	72 %	72 %	166,495,000	166,495,000	172,787,500						72 %	166,495,000	

**Penetapan Perubahan Rencana Kerja Pemerintah Daerah (RKPD)
Kabupaten Tuban
Tahun 2023**

Kode	Urusan/ Bidang Urusan/ Program/ Kegiatan/ Sub Kegiatan	Indikator Program/ Kegiatan/ Sub Kegiatan	Target Akhir Periode RPJMD	Realisasi Capaian RKPD Tahun 2021	Prakiraan Capaian Target RKPD Tahun 2022	Capaian Kinerja dan Kerangka Pendanaan							Kelompok Sasaran	Prakiraan Maju Rencana Tahun 2024		Perangkat Daerah Penanggung Jawab		
						Target 2023		Pagu Indikatif			Lokasi	Sumber Dana		Prioritas			Target	Pagu Indikatif
						Semula	Menjadi	RKPD 2023	APBD 2023	RKPD 2023 Perubahan				Nasional	Daerah			
2 18 06 2.01 01	Pengolahan, Penyajian dan Pemanfaatan Data dan Informasi Perizinan dan Non Perizinan Berbasis Sistem Pelayanan Perizinan Berusaha Terintegrasi Secara Elektronik	Jumlah Data dan Informasi Perizinan dan Non Perizinan Berbasis Sistem Pelayanan Perizinan Berusaha Terintegrasi Secara Elektronik yang Diolah, Dikaji dan Dimanfaatkan				2100 Data	2100 Data	166,495,000	166,495,000	172,787,500	Kab. Tuban, Tuban, Latsari	Dana Transfer Umum- Dana Alokasi Umum	Memperkuat Ketahanan Ekonomi Untuk Pertumbuhan Yang Berkualitas dan Berkeadilan	3. Peningkatan Kualitas Pembangunan Manusia melalui Penyelenggaraa n Layanan Dasar, Peningkatan Ketrampilan Teknis Pelaku Ekonomi dan Ketenagakerjaan serta Perlindungan Sosial yang produktif	Data dan Informasi	2100 Data	166,495,000	DINAS PENANAMAN MODAL DAN PELAYANAN TERPADU SATU PINTU
TOTAL								7,335,933,353	8,763,924,093	8,776,134,677						6,111,306,856		

**Penetapan Perubahan Rencana Kerja Pemerintah Daerah (RKPD)
Kabupaten Tuban
Tahun 2023**

Kode	Urusan/ Bidang Urusan/ Program/ Kegiatan/ Sub Kegiatan	Indikator Program/ Kegiatan/ Sub Kegiatan	Target Akhir Periode RPJMD	Realisasi Capaian RKPD Tahun 2021	Prakiraan Capaian Target RKPD Tahun 2022	Capaian Kinerja dan Kerangka Pendanaan							Kelompok Sasaran	Prakiraan Maju Rencana Tahun 2024		Perangkat Daerah Penanggung Jawab		
						Target 2023		Pagu Indikatif			Lokasi	Sumber Dana		Prioritas			Target	Pagu Indikatif
						Semula	Menjadi	RKPD 2023	APBD 2023	RKPD 2023 Perubahan				Nasional	Daerah			
2						URUSAN PEMERINTAHAN WAJIB YANG TIDAK BERKAITAN DENGAN PELAYANAN DASAR												
2	19								11,055,538,660	14,264,863,260	22,473,778,410			10,636,907,785				
2	19	02							1,899,845,300	3,240,793,450	3,255,565,450			3 %	2,578,657,785			
2	19	02	2.01															
2	19	02	2.01						1,899,845,300	3,240,793,450	3,255,565,450			446 Orang	2,578,657,785			
2	19	02	2.01	01				100 Orang	100 Orang	128,500,000	102,280,600	69,257,600		masarakat	100 Orang	138,473,445	DINAS KEBUDAYAAN, KEPEMUDAAN DAN OLAH RAGA SERTA PARIWISATA	
2	19	02	2.01	02				160 Orang	160 Orang	218,349,400	189,243,750	214,311,750		masarakat	160 Orang	240,184,340	DINAS KEBUDAYAAN, KEPEMUDAAN DAN OLAH RAGA SERTA PARIWISATA	

**Penetapan Perubahan Rencana Kerja Pemerintah Daerah (RKPD)
Kabupaten Tuban
Tahun 2023**

Kode	Urusan/ Bidang Urusan/ Program/ Kegiatan/ Sub Kegiatan	Indikator Program/ Kegiatan/ Sub Kegiatan	Target Akhir Periode RPJMD	Realisasi Capaian RKPD Tahun 2021	Prakiraan Capaian Target RKPD Tahun 2022	Capaian Kinerja dan Kerangka Pendanaan										Kelompok Sasaran	Prakiraan Maju Rencana Tahun 2024		Perangkat Daerah Penanggung Jawab
						Target 2023		Pagu Indikatif			Lokasi	Sumber Dana	Prioritas		Target		Pagu Indikatif		
						Semula	Menjadi	RKPD 2023	APBD 2023	RKPD 2023 Perubahan			Nasional	Daerah					
2 19 02 2.01 03	Koordinasi, Sinkronisasi dan Penyelenggaraan Peningkatan Kapasitas Daya Saing Pemuda Kader Kabupaten/Kota	Jumlah Pemuda Kader Kabupaten/Kota dari seluruh Kecamatan yang ditingkatkan kapasitas daya saingnya				176 Orang	176 Orang	195,063,000	174,268,050	100,000,050	Kab. Tuban, Semua Kecamatan, Semua Kelurahan	Dana Transfer Umum-Dana Alokasi Umum		3. Peningkatan Kualitas Pembangunan Manusia melalui Penyelenggaraan Layanan Dasar, Peningkatan Ketrampilan Teknis Pelaku Ekonomi dan Ketenagakerjaan serta Perlindungan Sosial yang produktif	masarakat	176 Orang	200,000,000	DINAS KEBUDAYAAN, KEPEMUDAAN DAN OLAH RAGA SERTA PARIWISATA	
2 19 02 2.01 07	Pemberian Penghargaan Pemuda dan Organisasi Pemuda yang Berjasa dan/atau Berprestasi	Jumlah Pemuda yang Berjasa dan/atau Berprestasi Penerima Penghargaan				100 Orang	100 Orang	500,000,000	2,000,000,000	2,009,920,000	Kab. Tuban, Semua Kecamatan, Semua Kelurahan	Dana Transfer Umum-Dana Alokasi Umum		3. Peningkatan Kualitas Pembangunan Manusia melalui Penyelenggaraan Layanan Dasar, Peningkatan Ketrampilan Teknis Pelaku Ekonomi dan Ketenagakerjaan serta Perlindungan Sosial yang produktif	masarakat	100 Orang	500,000,000	DINAS KEBUDAYAAN, KEPEMUDAAN DAN OLAH RAGA SERTA PARIWISATA	
2 19 02 2.01 09	Penyelenggaraan Seleksi dan Pelatihan Pasukan Pengibar Bendera	Jumlah Pemuda Kader Kabupaten/Kota yang Diseleksi sebagai Pasukan Pengibar Bendera dan Diberikan Pelatihan				76 Orang	76 Orang	857,932,900	775,001,050	862,076,050	Kab. Tuban, Semua Kecamatan, Semua Kelurahan	Dana Transfer Umum-Dana Alokasi Umum		4. Perwujudan Kualitas dan Kinerja ASN Sesuai Tuntutan Ekologis Struktur yang Sederhana, Tata Kelola yang Terintegrasi Berbasis Elektronik, Dan Transformasi Pelayanan yang Adaptif	masarakat	76 Orang	1,500,000,000	DINAS KEBUDAYAAN, KEPEMUDAAN DAN OLAH RAGA SERTA PARIWISATA	
2 19 03	PROGRAM PENGEMBANGAN KAPASITAS DAYA SAING KEOLAHRAGAAN	Peningkatan Prestasi Olahraga Presentase Peningkatan Pendapatan Retribusi Tempat Olahraga	% %			80 %	80 % 10 %	7,855,693,360	8,959,415,010	17,068,558,260						80 % 10 %	6,058,250,000		

**Penetapan Perubahan Rencana Kerja Pemerintah Daerah (RKPD)
Kabupaten Tuban
Tahun 2023**

Kode	Urusan/ Bidang Urusan/ Program/ Kegiatan/ Sub Kegiatan	Indikator Program/ Kegiatan/ Sub Kegiatan	Target Akhir Periode RPJMD	Realisasi Capaian RKPD Tahun 2021	Prakiraan Capaian Target RKPD Tahun 2022	Capaian Kinerja dan Kerangka Pendanaan								Kelompok Sasaran	Prakiraan Maju Rencana Tahun 2024		Perangkat Daerah Penanggung Jawab	
						Target 2023		Pagu Indikatif			Lokasi	Sumber Dana	Prioritas		Target	Pagu Indikatif		
						Semula	Menjadi	RKPD 2023	APBD 2023	RKPD 2023 Perubahan			Nasional					Daerah
2 19 03 2.01	Pembinaan dan Pengembangan Olahraga Pendidikan pada Jenjang Pendidikan yang Menjadi Kewenangan Daerah Kabupaten/Kota	Jumlah Sarana Prasarana Olahraga Yang di pelihara	unit		unit	3 unit	3 unit	750,000,000	749,785,000	6,139,925,000					3 unit	1,000,000,000		
2 19 03 2.01 03	Koordinasi, Sinkronisasi dan Pelaksanaan Penyediaan Sarana dan Prasarana Olahraga Kabupaten/Kota	Jumlah Sarana dan Prasarana Olahraga Kabupaten/Kota yang Tersedia dan Termanfaatkan				3 Unit	3 Unit	750,000,000	749,785,000	6,139,925,000	Kab. Tuban, Semua Kecamatan, Semua Kelurahan	Dana Transfer Umum-Dana Alokasi Umum	Meningkatkan Sumber Daya Manusia Yang Berkualitas Dan Berdaya Saing	4. Perwujudan Kualitas dan Kinerja ASN Sesuai Tuntutan Ekologis Struktur yang Sederhana, Tata Kelola yang Terintegrasi Berbasis Elektronik, Dan Transformasi Pelayanan yang Adaptif	Atlet dan Masyarakat	3 Unit	1,000,000,000	DINAS KEBUDAYAAN, KEPEMUDAAN DAN OLAH RAGA SERTA PARIWISATA
2 19 03 2.02	Penyelenggaraan Kejuaraan Olahraga Tingkat Daerah Kabupaten/Kota	Terlaksananya Kejuaraan dan pekan Olahraga Tingkat Kabupaten	Event		Event	3 Event	3 Event	4,906,920,100	6,029,983,100	5,971,785,100					3 Event	2,750,000,000		
2 19 03 2.02 01	Penyelenggaraan Kejuaraan Olahraga Multi Event dan Single Event Tingkat Kabupaten/Kota	Terlaksananya kejuaraan multi event dan single event tingkat kabupaten/kota				7 Event	7 Event	866,901,100	1,666,901,100	1,620,165,100	Kab. Tuban, Semua Kecamatan, Semua Kelurahan	Dana Transfer Umum-Dana Alokasi Umum	4. Perwujudan Kualitas dan Kinerja ASN Sesuai Tuntutan Ekologis Struktur yang Sederhana, Tata Kelola yang Terintegrasi Berbasis Elektronik, Dan Transformasi Pelayanan yang Adaptif	Pelajar dan Masyarakat	7 Event	2,000,000,000	DINAS KEBUDAYAAN, KEPEMUDAAN DAN OLAH RAGA SERTA PARIWISATA	
2 19 03 2.02 02	Penyelenggaraan Kejuaraan dan Pekan Olahraga Tingkat Kabupaten/Kota	Jumlah Dokumen Penyelenggaraan dan Pekan Olahraga Tingkat Kab/Kota				3 dokumen	3 dokumen	105,000,000	104,505,000	104,505,000	Kab. Tuban, Semua Kecamatan, Semua Kelurahan	Dana Transfer Umum-Dana Alokasi Umum	4. Perwujudan Kualitas dan Kinerja ASN Sesuai Tuntutan Ekologis Struktur yang Sederhana, Tata Kelola yang Terintegrasi Berbasis Elektronik, Dan Transformasi Pelayanan yang Adaptif	Pelajar dan Masyarakat	3 dokumen	150,000,000	DINAS KEBUDAYAAN, KEPEMUDAAN DAN OLAH RAGA SERTA PARIWISATA	

**Penetapan Perubahan Rencana Kerja Pemerintah Daerah (RKPD)
Kabupaten Tuban
Tahun 2023**

Kode	Urusan/ Bidang Urusan/ Program/ Kegiatan/ Sub Kegiatan	Indikator Program/ Kegiatan/ Sub Kegiatan	Target Akhir Periode RPJMD	Realisasi Capaian RKPD Tahun 2021	Prakiraan Capaian Target RKPD Tahun 2022	Capaian Kinerja dan Kerangka Pendanaan								Kelompok Sasaran	Prakiraan Maju Rencana Tahun 2024		Perangkat Daerah Penanggung Jawab	
						Target 2023		Pagu Indikatif			Lokasi	Sumber Dana	Prioritas		Target	Pagu Indikatif		
						Semula	Menjadi	RKPD 2023	APBD 2023	RKPD 2023 Perubahan			Nasional					Daerah
2 19 03 2.02 03	Partisipasi dan Keikutsertaan dalam Penyelenggaraan Kejuaraan	Jumlah Peserta yang berpartisipasi dalam kegiatan penyelenggaraan kejuaraan					450 atlet	450 atlet	3,935,019,000	4,258,577,000	4,247,115,000	Kab. Tuban, Semua Kecamatan, Semua Kelurahan	Dana Transfer Umum-Dana Alokasi Umum	3. Peningkatan Kualitas Pembangunan Manusia melalui Penyelenggaraan Layanan Dasar, Peningkatan Ketrampilan Teknis Pelaku Ekonomi dan Ketenagakerjaan serta Perlindungan Sosial yang produktif	Pelajar dan Masyarakat	450 atlet	600,000,000	DINAS KEBUDAYAAN, KEPEMUDAAN DAN OLAH RAGA SERTA PARIWISATA
2 19 03 2.03	Pembinaan dan Pengembangan Olahraga Prestasi Tingkat Daerah Provinsi	jumlah atlet berprestasi	Orang		Orang	20 Orang	20 Orang	351,587,700	350,597,700	1,635,947,700						20 Orang	418,500,000	
2 19 03 2.03 03	Pembinaan dan Pengembangan Atlet Berprestasi Kabupaten/Kota	Jumlah Atlet Berprestasi Kabupaten/Kota yang dilakukan pembinaan dan pengembangan				20 Orang	20 Orang	101,642,700	101,147,700	89,947,700	Kab. Tuban, Semua Kecamatan, Semua Kelurahan	Dana Transfer Umum-Dana Alokasi Umum	Meningkatkan Sumber Daya Manusia Yang Berkualitas Dan Berdaya Saing	3. Peningkatan Kualitas Pembangunan Manusia melalui Penyelenggaraan Layanan Dasar, Peningkatan Ketrampilan Teknis Pelaku Ekonomi dan Ketenagakerjaan serta Perlindungan Sosial yang produktif	pelajar dan masyarakat	20 Orang	168,500,000	DINAS KEBUDAYAAN, KEPEMUDAAN DAN OLAH RAGA SERTA PARIWISATA
2 19 03 2.03 04	Pemberian Penghargaan Olahraga Kabupaten/Kota	Jumlah Olahragawan Berprestasi Kabupaten/Kota yang menerima penghargaan				100 Orang	100 Orang	249,945,000	249,450,000	1,546,000,000	Kab. Tuban, Semua Kecamatan, Semua Kelurahan	Dana Transfer Umum-Dana Alokasi Umum	Meningkatkan Sumber Daya Manusia Yang Berkualitas Dan Berdaya Saing	3. Peningkatan Kualitas Pembangunan Manusia melalui Penyelenggaraan Layanan Dasar, Peningkatan Ketrampilan Teknis Pelaku Ekonomi dan Ketenagakerjaan serta Perlindungan Sosial yang produktif	pelajar dan masyarakat	100 Orang	250,000,000	DINAS KEBUDAYAAN, KEPEMUDAAN DAN OLAH RAGA SERTA PARIWISATA
2 19 03 2.04	Pembinaan dan Pengembangan Organisasi Olahraga	terbinanya organisasi olahraga	organisasi		organisasi	1 organisasi	1 organisasi	903,899,000	889,084,000	2,146,584,000						1 organisasi	875,000,000	

**Penetapan Perubahan Rencana Kerja Pemerintah Daerah (RKPD)
Kabupaten Tuban
Tahun 2023**

Kode	Urusan/ Bidang Urusan/ Program/ Kegiatan/ Sub Kegiatan	Indikator Program/ Kegiatan/ Sub Kegiatan	Target Akhir Periode RPJMD	Realisasi Capaian RKPD Tahun 2021	Prakiraan Capaian Target RKPD Tahun 2022	Capaian Kinerja dan Kerangka Pendanaan							Kelompok Sasaran	Prakiraan Maju Rencana Tahun 2024		Perangkat Daerah Penanggung Jawab		
						Target 2023		Pagu Indikatif			Lokasi	Sumber Dana		Prioritas			Target	Pagu Indikatif
						Semula	Menjadi	RKPD 2023	APBD 2023	RKPD 2023 Perubahan				Nasional	Daerah			
2 19 03 2.04 01	Standardisasi Organisasi Keolahragaan	Jumlah Dokumen Hasil Pelaksanaan Standarisasi Organisasi Keolahragaan				1 dokumen	1 dokumen	103,899,000	89,084,000	89,084,000	Kab. Tuban, Semua Kecamatan, Semua Kelurahan	Dana Transfer Umum-Dana Alokasi Umum	4. Perwujudan Kualitas dan Kinerja ASN Sesuai Tuntutan Ekologis Struktur yang Sederhana, Tata Kelola yang Terintegrasi Berbasis Elektronik, Dan Transformasi Pelayanan yang Adaptif	pelajar dan masyarakat	1 dokumen	175,000,000	DINAS KEBUDAYAAN, KEPEMUDAAN DAN OLAH RAGA SERTA PARIWISATA	
2 19 03 2.04 02	Pengembangan Organisasi Keolahragaan	Jumlah Dokumen Hasil Pengembangan Organisasi Keolahragaan				1 Dokumen	1 Dokumen	800,000,000	800,000,000	2,057,500,000	Kab. Tuban, Semua Kecamatan, Semua Kelurahan	Dana Transfer Umum-Dana Alokasi Umum	3. Peningkatan Kualitas Pembangunan Manusia melalui Penyelenggaraan Layanan Dasar, Peningkatan Ketrampilan Teknis Pelaku Ekonomi dan Ketenagakerjaan serta Perlindungan Sosial yang produktif	pelajar dan masyarakat	1 Dokumen	700,000,000	DINAS KEBUDAYAAN, KEPEMUDAAN DAN OLAH RAGA SERTA PARIWISATA	
2 19 03 2.05	Pembinaan dan Pengembangan Olahraga Rekreasi	peningkatan sarana prasarana olahraga	event		event	1 event	1 event	943,286,560	939,965,210	1,174,316,460					1 event	1,014,750,000		
2 19 03 2.05 01	Penyelenggaraan, Pengembangan dan Pemasaran Festival dan Olahraga Rekreasi	terselenggaranya penyelenggaraan festival olahraga				1 event	1 event	54,703,650	52,157,300	0	Kab. Tuban, Semua Kecamatan, Semua Kelurahan	Dana Transfer Umum-Dana Alokasi Umum	4. Perwujudan Kualitas dan Kinerja ASN Sesuai Tuntutan Ekologis Struktur yang Sederhana, Tata Kelola yang Terintegrasi Berbasis Elektronik, Dan Transformasi Pelayanan yang Adaptif	Atlet dan Masyarakat	1 event	75,000,000	DINAS KEBUDAYAAN, KEPEMUDAAN DAN OLAH RAGA SERTA PARIWISATA	

**Penetapan Perubahan Rencana Kerja Pemerintah Daerah (RKPD)
Kabupaten Tuban
Tahun 2023**

Kode	Urusan/ Bidang Urusan/ Program/ Kegiatan/ Sub Kegiatan	Indikator Program/ Kegiatan/ Sub Kegiatan	Target Akhir Periode RPJMD	Realisasi Capaian RKPD Tahun 2021	Prakiraan Capaian Target RKPD Tahun 2022	Capaian Kinerja dan Kerangka Pendanaan								Kelompok Sasaran	Prakiraan Maju Rencana Tahun 2024		Perangkat Daerah Penanggung Jawab	
						Target 2023		Pagu Indikatif			Lokasi	Sumber Dana	Prioritas		Target	Pagu Indikatif		
						Semula	Menjadi	RKPD 2023	APBD 2023	RKPD 2023 Perubahan			Nasional					Daerah
2 19 03 2.05 03	Penyediaan, Pengembangan dan Pemeliharaan Sarana dan Prasarana Olahraga Rekreasi	Jumlah Penyediaan dan Pemanfaatan Sarana dan Prasarana Olahraga Rekreasi yang Memadai				3 Unit	3 Unit	779,816,460	779,316,460	1,174,316,460	Kab. Tuban, Bancar, Semua Kelurahan Kab. Tuban, Singgahan Semua Kelurahan Kab. Tuban, Parengan, Semua Kelurahan	Dana Transfer Umum- Dana Alokasi Umum	4. Perwujudan Kualitas dan Kinerja ASN Sesuai Tuntutan Ekologis Struktur yang Sederhana, Tata Kelola yang Terintegrasi Berbasis Elektronik, Dan Transformasi Pelayanan yang Adaptif	Atlet dan Masyarakat	3 Unit	789,750,000	DINAS KEBUDAYAAN, KEPEMUDAAN DAN OLAH RAGA SERTA PARIWISATA	
2 19 03 2.05 05	Pemanfaatan Olahraga Tradisional dalam Masyarakat	Jumlah Dokumen Hasil Penyelenggaraan Olahraga Tradisional di masyarakat				1 dokumen	1 dokumen	108,766,450	108,491,450	0	Kab. Tuban, Semua Kecamatan, Semua Kelurahan	Dana Transfer Umum- Dana Alokasi Umum	4. Perwujudan Kualitas dan Kinerja ASN Sesuai Tuntutan Ekologis Struktur yang Sederhana, Tata Kelola yang Terintegrasi Berbasis Elektronik, Dan Transformasi Pelayanan yang Adaptif	Atlet dan Masyarakat	1 dokumen	150,000,000	DINAS KEBUDAYAAN, KEPEMUDAAN DAN OLAH RAGA SERTA PARIWISATA	
2 19 04	PROGRAM PENGEMBANGAN KAPASITAS KEPRAMUKAAN	Presentase Organisasi Kepramukaan (Gugus depan) yang meningkat kapasitasnya	%		%		1,93 %	1,300,000,000	2,064,654,800	2,149,654,700					1,93 %	2,000,000,000		
2 19 04 2.01	Pembinaan dan Pengembangan Organisasi Kepramukaan	Jumlah Organisasi Kepramukaan Tingkat Daerah yang Meningkat Kapasitasnya	%		%	100 %	100 %	1,300,000,000	2,064,654,800	2,149,654,700					100 %	2,000,000,000		
2 19 04 2.01 02	Peningkatan Kapasitas Organisasi Kepramukaan Tingkat Daerah	Jumlah Organisasi Kepramukaan Tingkat Daerah yang Meningkat Kapasitasnya				1 Organisasi	1 Organisasi	1,300,000,000	2,064,654,800	2,149,654,700	Kab. Tuban, Semua Kecamatan, Semua Kelurahan	Dana Transfer Umum- Dana Alokasi Umum	3. Peningkatan Kualitas Pembangunan Manusia melalui Penyelenggaraa n Layanan Dasar, Peningkatan Ketrampilan Teknis Pelaku Ekonomi dan Ketenagakerjaan serta Perlindungan Sosial yang produktif	Anggota Pramuka	1 Organisasi	2,000,000,000	DINAS KEBUDAYAAN, KEPEMUDAAN DAN OLAH RAGA SERTA PARIWISATA	
2 22	URUSAN PEMERINTAHAN BIDANG KEBUDAYAAN							2,612,621,000	3,216,771,000	2,964,658,000						3,214,858,700		

**Penetapan Perubahan Rencana Kerja Pemerintah Daerah (RKPD)
Kabupaten Tuban
Tahun 2023**

Kode	Urusan/ Bidang Urusan/ Program/ Kegiatan/ Sub Kegiatan	Indikator Program/ Kegiatan/ Sub Kegiatan	Target Akhir Periode RPJMD	Realisasi Capaian RKPD Tahun 2021	Prakiraan Capaian Target RKPD Tahun 2022	Capaian Kinerja dan Kerangka Pendanaan							Kelompok Sasaran	Prakiraan Maju Rencana Tahun 2024		Perangkat Daerah Penanggung Jawab		
						Target 2023		Pagu Indikatif			Lokasi	Sumber Dana		Prioritas			Target	Pagu Indikatif
						Semula	Menjadi	RKPD 2023	APBD 2023	RKPD 2023 Perubahan				Nasional	Daerah			
2 22 02	PROGRAM PENGEMBANGAN KEBUDAYAAN	Jumlah kebudayaan daerah yang dikelola (objek)	obyek		obyek	11 obyek	11 obyek	1,236,975,800	1,839,725,800	1,587,612,800					11 obyek	1,500,000,000		
2 22 02 2.01	Pengelolaan Kebudayaan yang Masyarakat Pelakunya dalam Daerah Kabupaten/Kota	Jumlah Pelaku Seni dan Budaya yang terlibat	orang		orang	950 orang	950 orang	971,975,800	1,573,325,800	1,321,212,800					950 orang	1,150,000,000		
2 22 02 2.01 01	Pelindungan, Pengembangan, Pemanfaatan Objek Pemajuan Kebudayaan	Jumlah Objek Pemajuan Kebudayaan yang Dilakukan Pelindungan, Pengembangan, Pemanfaatan				90 obyek	90 obyek	828,475,800	1,428,475,800	1,176,362,800	Semua Kab/Kota, Semua Kecamatan, Semua Kelurahan	Dana Transfer Umum-Dana Alokasi Umum	Revolusi Mental dan Pembangunan Kebudayaan	3. Peningkatan Kualitas Pembangunan Manusia melalui Penyelenggaraan Layanan Dasar, Peningkatan Ketrampilan Teknis Pelaku Ekonomi dan Ketenagakerjaan serta Perlindungan Sosial yang produktif	Jumlah Pelaku Seni dan Budaya di Kabupaten Tuban	90 obyek	1,000,000,000	DINAS KEBUDAYAAN, KEMUDAAN DAN OLAH RAGA SERTA PARIWISATA
2 22 02 2.01 02	Pembinaan Sumber Daya Manusia, Lembaga, dan Pranata Kebudayaan	Jumlah Peserta Pembinaan Sumber Daya Manusia, Lembaga, dan Pranata Kebudayaan				300 orang	300 orang	143,500,000	144,850,000	144,850,000	Semua Kab/Kota, Semua Kecamatan, Semua Kelurahan	Dana Transfer Umum-Dana Alokasi Umum	Revolusi Mental dan Pembangunan Kebudayaan	3. Peningkatan Kualitas Pembangunan Manusia melalui Penyelenggaraan Layanan Dasar, Peningkatan Ketrampilan Teknis Pelaku Ekonomi dan Ketenagakerjaan serta Perlindungan Sosial yang produktif	Jumlah Pelaku Seni dan Budaya di Kabupaten Tuban	300 orang	150,000,000	DINAS KEBUDAYAAN, KEMUDAAN DAN OLAH RAGA SERTA PARIWISATA
2 22 02 2.02	Pelestarian Kesenian Tradisional yang Masyarakat Pelakunya dalam Daerah Kabupaten/Kota	Jumlah Pelaku Seni dan Budaya yang terlibat	orang		orang	200 orang	200 orang	265,000,000	266,400,000	266,400,000					200 orang	350,000,000		

**Penetapan Perubahan Rencana Kerja Pemerintah Daerah (RKPD)
Kabupaten Tuban
Tahun 2023**

Kode	Urusan/ Bidang Urusan/ Program/ Kegiatan/ Sub Kegiatan	Indikator Program/ Kegiatan/ Sub Kegiatan	Target Akhir Periode RPJMD	Realisasi Capaian RKPD Tahun 2021	Prakiraan Capaian Target RKPD Tahun 2022	Capaian Kinerja dan Kerangka Pendanaan									Kelompok Sasaran	Prakiraan Maju Rencana Tahun 2024		Perangkat Daerah Penanggung Jawab
						Target 2023		Pagu Indikatif			Lokasi	Sumber Dana	Prioritas			Target	Pagu Indikatif	
						Semula	Menjadi	RKPD 2023	APBD 2023	RKPD 2023 Perubahan			Nasional	Daerah				
2 22 02 2.02 01	Pelindungan, Pengembangan, Pemanfaatan Objek Pemajuan Tradisi Budaya	Jumlah Objek Pemajuan Tradisi Budaya yang Dilakukan Pelindungan, Pengembangan dan Pemanfaatan				40 obyek	40 obyek	165,000,000	166,400,000	166,400,000	Semua Kab/Kota, Semua Kecamatan, Semua Kelurahan	Dana Transfer Umum- Dana Alokasi Umum	3. Peningkatan Kualitas Pembangunan Manusia melalui Penyelenggaraa n Layanan Dasar, Peningkatan Ketrampilan Teknis Pelaku Ekonomi dan Ketenagakerjaan serta Perlindungan Sosial yang produktif	Pelaku Seni dan Budaya di Kabupaten Tuban	40 obyek	200,000,000	DINAS KEBUDAYAAN, KEPEMUDAAN DAN OLAH RAGA SERTA PARIWISATA	
2 22 02 2.02 02	Pembinaan Sumber Daya Manusia, Lembaga, dan Pranata Tradisional	Jumlah pelaku seni yang terbina				150 Orang	150 Orang	100,000,000	100,000,000	100,000,000	Semua Kab/Kota, Semua Kecamatan, Semua Kelurahan	Dana Transfer Umum- Dana Alokasi Umum	3. Peningkatan Kualitas Pembangunan Manusia melalui Penyelenggaraa n Layanan Dasar, Peningkatan Ketrampilan Teknis Pelaku Ekonomi dan Ketenagakerjaan serta Perlindungan Sosial yang produktif	Pelaku Seni dan Budaya di Kabupaten Tuban	150 Orang	150,000,000	DINAS KEBUDAYAAN, KEPEMUDAAN DAN OLAH RAGA SERTA PARIWISATA	
2 22 03	PROGRAM PENGEMBANGAN KESENIAN TRADISIONAL	Persentase peningkatan jumlah pelaku kesenian daerah (%)	%		%	10 %	10 %	211,750,000	211,750,000	211,750,000					10 %	300,000,000		
2 22 03 2.01	Pembinaan Kesenian yang Masyarakat Pelakunya dalam Daerah Kabupaten/Kota	Jumlah Pelaku Seni dan Budaya yang terbina	orang		orang	270 orang	270 orang	211,750,000	211,750,000	211,750,000					270 orang	300,000,000		
2 22 03 2.01 01	Peningkatan Pendidikan dan Pelatihan Sumber Daya Manusia Kesenian Tradisional	Jumlah Sumber Daya Manusia Kesenian Tradisional yang Mendapat Pendidikan dan Pelatihan (Ditingkatkan Kompetensinya)tingkatkan Kompetensinya)				170 Orang	170 Orang	211,750,000	211,750,000	211,750,000	Semua Kab/Kota, Semua Kecamatan, Semua Kelurahan	Dana Transfer Umum- Dana Alokasi Umum	3. Peningkatan Kualitas Pembangunan Manusia melalui Penyelenggaraa n Layanan Dasar, Peningkatan Ketrampilan Teknis Pelaku Ekonomi dan Ketenagakerjaan serta Perlindungan Sosial yang produktif	Pelaku Seni dan Budaya di Kabupaten Tuban	170 Orang	300,000,000	DINAS KEBUDAYAAN, KEPEMUDAAN DAN OLAH RAGA SERTA PARIWISATA	

**Penetapan Perubahan Rencana Kerja Pemerintah Daerah (RKPD)
Kabupaten Tuban
Tahun 2023**

Kode	Urusan/ Bidang Urusan/ Program/ Kegiatan/ Sub Kegiatan	Indikator Program/ Kegiatan/ Sub Kegiatan	Target Akhir Periode RPJMD	Realisasi Capaian RKPD Tahun 2021	Prakiraan Capaian Target RKPD Tahun 2022	Capaian Kinerja dan Kerangka Pendanaan							Kelompok Sasaran	Prakiraan Maju Rencana Tahun 2024		Perangkat Daerah Penanggung Jawab		
						Target 2023		Pagu Indikatif			Lokasi	Sumber Dana		Prioritas			Target	Pagu Indikatif
						Semula	Menjadi	RKPD 2023	APBD 2023	RKPD 2023 Perubahan				Nasional	Daerah			
2 22 04	PROGRAM PEMBINAAN SEJARAH	Meningkatnya Jumlah Dokumen Sejarah yang Terinventarisir	dokumen		dokumen	5 dokumen	5 dokumen	97,000,000	97,000,000	97,000,000					5 dokumen	200,000,000		
2 22 04 2.01	Pembinaan Sejarah Lokal dalam 1 (Satu) Daerah Kabupaten/Kota	Jumlah Dokumen Cagar Budaya Sejarah yang terinventarisir	dokumen		dokumen	6 dokumen	6 dokumen	97,000,000	97,000,000	97,000,000					6 dokumen	200,000,000		
2 22 04 2.01 01	Pemberdayaan Sumber Daya Manusia dan Lembaga Sejarah Lokal Kabupaten/Kota	Jumlah Sumber Daya Manusia dan Lembaga Sejarah Lokal Provinsi yang Diberdayakan				50 Orang	50 Orang	97,000,000	97,000,000	97,000,000	Semua Kab/Kota, Semua Kecamatan, Semua Kelurahan	Dana Transfer Umum- Dana Alokasi Umum	Revolusi Mental dan Pembangunan Kebudayaan	3. Peningkatan Kualitas Pembangunan Manusia melalui Penyelenggaraa n Layanan Dasar, Peningkatan Ketrampilan Teknis Pelaku Ekonomi dan Ketenagakerjaan serta Perlindungan Sosial yang produktif	Siswa dan Guru Sejarah di Kabupaten Tuban	50 Orang	200,000,000	DINAS KEBUDAYAAN, KEPEMUDAAN DAN OLAH RAGA SERTA PARIWISATA
2 22 05	PROGRAM PELESTARIAN DAN PENGELOLAAN CAGAR BUDAYA	Jumlah Dokumen Hasil Pendaftaran Obyek Diduga Cagar Budaya	dokumen		dokumen	1 dokumen	1 dokumen	83,450,000	83,450,000	83,450,000					1 dokumen	100,000,000		
2 22 05 2.01	Penetapan Cagar Budaya Peringkat Kabupaten/Kota	Terlestariannya Cagar Budaya yang dikelola	CB		CB	87 CB	87 CB	83,450,000	83,450,000	83,450,000					87 CB	100,000,000		
2 22 05 2.01 01	Pendaftaran Objek Diduga Cagar Budaya	Jumlah Objek Diduga Cagar Budaya yang Didaftarkan				87 Objek	87 Objek	83,450,000	83,450,000	83,450,000	Semua Kab/Kota, Semua Kecamatan, Semua Kelurahan	Dana Transfer Umum- Dana Alokasi Umum	Revolusi Mental dan Pembangunan Kebudayaan	3. Peningkatan Kualitas Pembangunan Manusia melalui Penyelenggaraa n Layanan Dasar, Peningkatan Ketrampilan Teknis Pelaku Ekonomi dan Ketenagakerjaan serta Perlindungan Sosial yang produktif	Objek diduga Cagar Budaya di Kabupaten Tuban	87 Objek	100,000,000	DINAS KEBUDAYAAN, KEPEMUDAAN DAN OLAH RAGA SERTA PARIWISATA
2 22 06	PROGRAM PENGELOLAAN PERMUSEUMAN	Jumlah museum yang dikelola	Unit		Unit	1 Unit	1 Unit	983,445,200	984,845,200	984,845,200					1 Unit	1,114,858,700		
2 22 06 2.01	Pengelolaan Museum Kabupaten/Kota	Jumlah museum yang dikelola	Unit		Unit	1 Unit	1 Unit	983,445,200	984,845,200	984,845,200					1 Unit	1,114,858,700		

**Penetapan Perubahan Rencana Kerja Pemerintah Daerah (RKPD)
Kabupaten Tuban
Tahun 2023**

Kode	Urusan/ Bidang Urusan/ Program/ Kegiatan/ Sub Kegiatan	Indikator Program/ Kegiatan/ Sub Kegiatan	Target Akhir Periode RPJMD	Realisasi Capaian RKPD Tahun 2021	Prakiraan Capaian Target RKPD Tahun 2022	Capaian Kinerja dan Kerangka Pendanaan							Kelompok Sasaran	Prakiraan Maju Rencana Tahun 2024		Perangkat Daerah Penanggung Jawab		
						Target 2023		Pagu Indikatif			Lokasi	Sumber Dana		Prioritas			Target	Pagu Indikatif
						Semula	Menjadi	RKPD 2023	APBD 2023	RKPD 2023 Perubahan				Nasional	Daerah			
2 22 06 2.01 01	Pelindungan, Pengembangan, dan Pemanfaatan Koleksi Secara Terpadu	Jumlah Koleksi Museum yang Dilakukan Pelindungan, Pengembangan, dan Pemanfaatan Koleksi Secara Terpadu				5774 Benda	5774 Benda	800,000,000	801,400,000	801,400,000	Kab. Tuban, Semua Kecamatan, Semua Kelurahan	Dana Transfer Umum- Dana Alokasi Umum DAK Non Fisik-BOP Museum dan Taman Budaya- Museum		4. Perwujudan Kualitas dan Kinerja ASN Sesuai Tuntutan Ekologis Struktur yang Sederhana, Tata Kelola yang Terintegrasi Berbasis Elektronik, Dan Transformasi Pelayanan yang Adaptif	0	5774 Benda	900,000,000	DINAS KEBUDAYAAN, KEPEMUDAAN DAN OLAH RAGA SERTA PARIWISATA
2 22 06 2.01 03	Peningkatan Pelayanan dan Akses Masyarakat Terhadap Museum	Jumlah Pelayanan dan Akses Masyarakat Terhadap Museum (unit)				2 Unit	2 Unit	64,858,700	64,858,700	64,858,700	Kab. Tuban, Semua Kecamatan, Semua Kelurahan	DAK Non Fisik-BOP Museum dan Taman Budaya- Museum			0	2 Unit	64,858,700	DINAS KEBUDAYAAN, KEPEMUDAAN DAN OLAH RAGA SERTA PARIWISATA
2 22 06 2.01 04	Penyediaan dan Pemeliharaan Sarana dan Prasarana Museum	Jumlah Sarana dan Prasarana Museum yang Tersedia dan Terpelihara				115 Unit	115 Unit	118,586,500	118,586,500	118,586,500	Kab. Tuban, Semua Kecamatan, Semua Kelurahan	DAK Non Fisik-BOP Museum dan Taman Budaya- Museum			0	115 Unit	150,000,000	DINAS KEBUDAYAAN, KEPEMUDAAN DAN OLAH RAGA SERTA PARIWISATA
3	URUSAN PEMERINTAHAN PILIHAN																	
3 26	URUSAN PEMERINTAHAN BIDANG PARIWISATA							12,387,448,407	13,756,402,127	14,939,895,596							11,355,468,479	
3 26 01	PROGRAM PENUNJANG URUSAN PEMERINTAHAN DAERAH KABUPATEN/KOTA	Nilai evaluasi AKIP Perangkat Daerah	Poin		Poin	80 Poin	80 Poin	8,891,352,007	9,725,505,727	9,711,530,596						80 Poin	7,535,468,479	
3 26 01	Perencanaan, Panganggaran, dan Evaluasi Kinerja Perangkat Daerah	Jumlah dokumen hasil Perencanaan, panganggaran dan evaluasi	Dokumen		Dokumen	9 Dokumen	9 Dokumen	191,274,950	191,274,950	194,172,950						9 Dokumen	230,962,950	
3 26 01 2.01 01	Penyusunan Dokumen Perencanaan Perangkat Daerah	Jumlah Dokumen Perencanaan Perangkat				9 Dokumen	9 Dokumen	153,574,950	153,574,950	156,472,200	Kab. Tuban, Semua Kecamatan, Semua Kelurahan	Dana Transfer Umum- Dana Alokasi Umum			0	9 Dokumen	193,262,950	DINAS KEBUDAYAAN, KEPEMUDAAN DAN OLAH RAGA SERTA PARIWISATA
3 26 01 2.01 07	Evaluasi Kinerja Perangkat Daerah	Jumlah Laporan Evaluasi Kinerja Perangkat				9 Dokumen	9 Dokumen	37,700,000	37,700,000	37,700,750	Kab. Tuban, Semua Kecamatan, Semua Kelurahan	Dana Transfer Umum- Dana Alokasi Umum			0	9 Dokumen	37,700,000	DINAS KEBUDAYAAN, KEPEMUDAAN DAN OLAH RAGA SERTA PARIWISATA

**Penetapan Perubahan Rencana Kerja Pemerintah Daerah (RKPD)
Kabupaten Tuban
Tahun 2023**

Kode	Urusan/ Bidang Urusan/ Program/ Kegiatan/ Sub Kegiatan	Indikator Program/ Kegiatan/ Sub Kegiatan	Target Akhir Periode RPJMD	Realisasi Capaian RKPD Tahun 2021	Prakiraan Capaian Target RKPD Tahun 2022	Capaian Kinerja dan Kerangka Pendanaan							Kelompok Sasaran	Prakiraan Maju Rencana Tahun 2024		Perangkat Daerah Penanggung Jawab		
						Target 2023		Pagu Indikatif			Lokasi	Sumber Dana		Prioritas			Target	Pagu Indikatif
						Semula	Menjadi	RKPD 2023	APBD 2023	RKPD 2023 Perubahan				Nasional	Daerah			
3 26 01 2.02	Administrasi Keuangan Perangkat Daerah	Jumlah Laporan Keuangan dan pemeriksaan yang tersusun	Laporan		Laporan	5 Laporan	5 Laporan	6,603,089,995	7,437,261,563	6,428,901,552					5 Laporan	4,394,049,679		
3 26 01 2.02 01	Penyediaan Gaji dan Tunjangan ASN	Jumlah Orang yang Menerima Gaji dan Tunjangan ASN				55 Orang/bulan	55 Orang/bulan	6,561,987,495	7,396,159,063	6,375,596,052	Kab. Tuban, Semua Kecamatan, Semua Kelurahan	Dana Transfer Umum- Dana Alokasi Umum			0	55 Orang/bulan	4,352,947,179	DINAS KEBUDAYAAN, KEPEMUDAAN DAN OLAH RAGA SERTA PARIWISATA
3 26 01 2.02 04	Koordinasi dan Pelaksanaan Akuntansi SKPD	Jumlah Dokumen Koordinasi dan Pelaksanaan Akuntansi SKPD				1 Tahun	1 Tahun	41,102,500	41,102,500	53,305,500	Kab. Tuban, Semua Kecamatan, Semua Kelurahan	Dana Transfer Umum- Dana Alokasi Umum	4. Perwujudan Kualitas dan Kinerja ASN Sesuai Tuntutan Ekologis Struktur yang Sederhana, Tata Kelola yang Terintegrasi Berbasis Elektronik, Dan Transformasi Pelayanan yang Adaptif	0	1 Tahun	41,102,500	DINAS KEBUDAYAAN, KEPEMUDAAN DAN OLAH RAGA SERTA PARIWISATA	
3 26 01 2.05	Administrasi Kepegawaian Perangkat Daerah	Jumlah layanan Peningkatan Kedisiplinan dan Kompetensi Pegawai	Tahun		Tahun	1 Tahun	1 Tahun	159,183,680	159,183,680	192,783,680					1 Tahun	159,183,680		
3 26 01 2.05 01	Peningkatan Sarana dan Prasarana Disiplin Pegawai	Jumlah Unit Peningkatan Sarana dan Prasarana Disiplin Pegawai				102 Orang	102 Orang	106,183,680	106,183,680	106,183,680	Kab. Tuban, Semua Kecamatan, Semua Kelurahan	Dana Transfer Umum- Dana Alokasi Umum			0	102 Orang	106,183,680	DINAS KEBUDAYAAN, KEPEMUDAAN DAN OLAH RAGA SERTA PARIWISATA
3 26 01 2.05 02	Pengadaan Pakaian Dinas beserta Atribut Kelengkapannya	Jumlah Paket Pakaian Dinas beserta Atribut Kelengkapan				102 Stel	102 Stel	53,000,000	53,000,000	86,600,000	Kab. Tuban, Semua Kecamatan, Semua Kelurahan	Dana Transfer Umum- Dana Alokasi Umum	4. Perwujudan Kualitas dan Kinerja ASN Sesuai Tuntutan Ekologis Struktur yang Sederhana, Tata Kelola yang Terintegrasi Berbasis Elektronik, Dan Transformasi Pelayanan yang Adaptif	0	102 Stel	53,000,000	DINAS KEBUDAYAAN, KEPEMUDAAN DAN OLAH RAGA SERTA PARIWISATA	
3 26 01 2.06	Administrasi Umum Perangkat Daerah	Jumlah Layanan Pengadaan Administrasi Umum (Layanan)	Tahun		Tahun	1 Tahun	1 Tahun	222,825,700	222,825,700	238,931,200					1 Tahun	222,828,200		

**Penetapan Perubahan Rencana Kerja Pemerintah Daerah (RKPD)
Kabupaten Tuban
Tahun 2023**

Kode	Urusan/ Bidang Urusan/ Program/ Kegiatan/ Sub Kegiatan	Indikator Program/ Kegiatan/ Sub Kegiatan	Target Akhir Periode RPJMD	Realisasi Capaian RKPD Tahun 2021	Prakiraan Capaian Target RKPD Tahun 2022	Capaian Kinerja dan Kerangka Pendanaan										Kelompok Sasaran	Prakiraan Maju Rencana Tahun 2024		Perangkat Daerah Penanggung Jawab
						Target 2023		Pagu Indikatif			Lokasi	Sumber Dana	Prioritas		Target		Pagu Indikatif		
						Semula	Menjadi	RKPD 2023	APBD 2023	RKPD 2023 Perubahan			Nasional	Daerah					
3 26 01 2.06 01	Penyediaan Komponen Instalasi Listrik/Penerangan Bangunan Kantor	Jumlah Paket Komponen Instalasi Listrik/Penerangan Bangunan Kantor yang Disediakan				2 Paket	2 Paket	12,032,300	12,032,300	12,032,300	Kab. Tuban, Semua Kecamatan, Semua Kelurahan	Dana Transfer Umum- Dana Alokasi Umum			0	2 Paket	12,032,300	DINAS KEBUDAYAAN, KEPEMUDAAN DAN OLAH RAGA SERTA PARIWISATA	
3 26 01 2.06 02	Penyediaan Peralatan dan Perlengkapan Kantor	Jumlah Paket Peralatan dan Perlengkapan Kantor yang Disediakan				20 Paket	20 Paket	38,155,700	38,155,700	38,155,700	Kab. Tuban, Semua Kecamatan, Semua Kelurahan	Dana Transfer Umum- Dana Alokasi Umum			0	20 Paket	38,155,900	DINAS KEBUDAYAAN, KEPEMUDAAN DAN OLAH RAGA SERTA PARIWISATA	
3 26 01 2.06 04	Penyediaan Bahan Logistik Kantor	Jumlah Paket Bahan Logistik Kantor yang Disediakan				6 Paket	6 Paket	57,597,700	57,597,700	73,703,200	Kab. Tuban, Semua Kecamatan, Semua Kelurahan	Dana Transfer Umum- Dana Alokasi Umum			0	6 Paket	57,600,000	DINAS KEBUDAYAAN, KEPEMUDAAN DAN OLAH RAGA SERTA PARIWISATA	
3 26 01 2.06 05	Penyediaan Barang Cetakan dan Penggandaan	Jumlah Paket Barang Cetakan dan Penggandaan yang Disediakan				10 Paket	10 Paket	50,810,000	50,810,000	50,810,000	Kab. Tuban, Semua Kecamatan, Semua Kelurahan	Dana Transfer Umum- Dana Alokasi Umum			0	10 Paket	50,810,000	DINAS KEBUDAYAAN, KEPEMUDAAN DAN OLAH RAGA SERTA PARIWISATA	
3 26 01 2.06 06	Penyediaan Bahan Bacaan dan Peraturan Perundang- undangan	Jumlah Dokumen Bahan Bacaan dan Peraturan Perundang- undangan yang Disediakan				5 Dokumen	5 Dokumen	11,346,000	11,346,000	11,346,000	Kab. Tuban, Semua Kecamatan, Semua Kelurahan	Dana Transfer Umum- Dana Alokasi Umum			0	5 Dokumen	11,346,000	DINAS KEBUDAYAAN, KEPEMUDAAN DAN OLAH RAGA SERTA PARIWISATA	
3 26 01 2.06 09	Penyelenggaraan Rapat Koordinasi dan Konsultasi SKPD	Jumlah Laporan Penyelenggaraan Rapat Koordinasi dan Konsultasi SKPD				20 Dokumen	20 Dokumen	52,884,000	52,884,000	52,884,000	Kab. Tuban, Semua Kecamatan, Semua Kelurahan	Dana Transfer Umum- Dana Alokasi Umum			0	20 Dokumen	52,884,000	DINAS KEBUDAYAAN, KEPEMUDAAN DAN OLAH RAGA SERTA PARIWISATA	
3 26 01 2.07	Pengadaan Barang Milik Daerah Penunjang Urusan Pemerintah Daerah							0	0	929,813,090							870,580,800		

**Penetapan Perubahan Rencana Kerja Pemerintah Daerah (RKPD)
Kabupaten Tuban
Tahun 2023**

Kode	Urusan/ Bidang Urusan/ Program/ Kegiatan/ Sub Kegiatan	Indikator Program/ Kegiatan/ Sub Kegiatan	Target Akhir Periode RPJMD	Realisasi Capaian RKPD Tahun 2021	Prakiraan Capaian Target RKPD Tahun 2022	Capaian Kinerja dan Kerangka Pendanaan							Kelompok Sasaran	Prakiraan Maju Rencana Tahun 2024		Perangkat Daerah Penanggung Jawab		
						Target 2023		Pagu Indikatif			Lokasi	Sumber Dana		Prioritas			Target	Pagu Indikatif
						Semula	Menjadi	RKPD 2023	APBD 2023	RKPD 2023 Perubahan				Nasional	Daerah			
3 26 01 2.07 01	Pengadaan Kendaraan Perorangan Dinas atau Kendaraan Dinas Jabatan	Jumlah Unit Kendaraan Perorangan Dinas atau Kendaraan Dinas Jabatan yang Disediakan					4 Unit	0	0	549,685,535		Dana Transfer Umum-Dana Alokasi Umum	3. Peningkatan Kualitas Pembangunan Manusia melalui Penyelenggaraan Layanan Dasar, Peningkatan Ketrampilan Teknis Pelaku Ekonomi dan Ketenagakerjaan serta Perlindungan Sosial yang produktif	4 Unit	490,000,000	DINAS KEBUDAYAAN, KEPEMUDAAN DAN OLAH RAGA SERTA PARIWISATA		
3 26 01 2.07 06	Pengadaan Peralatan dan Mesin Lainnya	Jumlah Unit Peralatan dan Mesin Lainnya yang Disediakan					10 Unit	0	0	180,127,655		Dana Transfer Umum-Dana Alokasi Umum	4. Perwujudan Kualitas dan Kinerja ASN Sesuai Tuntutan Ekologis Struktur yang Sederhana, Tata Kelola yang Terintegrasi Berbasis Elektronik, Dan Transformasi Pelayanan yang Adaptif	10 Unit	180,580,800	DINAS KEBUDAYAAN, KEPEMUDAAN DAN OLAH RAGA SERTA PARIWISATA		
3 26 01 2.07 09	Pengadaan Gedung Kantor atau Bangunan Lainnya	Jumlah Unit Gedung Kantor atau Bangunan Lainnya yang Disediakan					1 Unit	0	0	199,999,900		Dana Transfer Umum-Dana Alokasi Umum	3. Peningkatan Kualitas Pembangunan Manusia melalui Penyelenggaraan Layanan Dasar, Peningkatan Ketrampilan Teknis Pelaku Ekonomi dan Ketenagakerjaan serta Perlindungan Sosial yang produktif	1 Unit	200,000,000	DINAS KEBUDAYAAN, KEPEMUDAAN DAN OLAH RAGA SERTA PARIWISATA		
3 26 01 2.08	Penyediaan Jasa Penunjang Urusan Pemerintahan Daerah	Jumlah Pengadaan Jasa Penunjang (jasa)	Tahun		Tahun	1 Tahun	1 Tahun	1,495,133,582	1,495,115,734	1,474,997,124				1 Tahun	1,372,251,559			
3 26 01 2.08 01	Penyediaan Jasa Surat Menyurat	Jumlah Laporan Penyediaan Jasa Surat Menyurat				4 Laporan	4 Laporan	3,479,150	3,479,150	0	Kab. Tuban, Semua Kecamatan, Semua Kelurahan	Dana Transfer Umum-Dana Alokasi Umum		0	4 Laporan	3,479,150	DINAS KEBUDAYAAN, KEPEMUDAAN DAN OLAH RAGA SERTA PARIWISATA	

**Penetapan Perubahan Rencana Kerja Pemerintah Daerah (RKPD)
Kabupaten Tuban
Tahun 2023**

Kode	Urusan/ Bidang Urusan/ Program/ Kegiatan/ Sub Kegiatan	Indikator Program/ Kegiatan/ Sub Kegiatan	Target Akhir Periode RPJMD	Realisasi Capaian RKPD Tahun 2021	Prakiraan Capaian Target RKPD Tahun 2022	Capaian Kinerja dan Kerangka Pendanaan										Kelompok Sasaran	Prakiraan Maju Rencana Tahun 2024		Perangkat Daerah Penanggung Jawab
						Target 2023		Pagu Indikatif			Lokasi	Sumber Dana	Prioritas		Target		Pagu Indikatif		
						Semula	Menjadi	RKPD 2023	APBD 2023	RKPD 2023 Perubahan			Nasional	Daerah					
3 26 01 2.08 02	Penyediaan Jasa Komunikasi, Sumber Daya Air dan Listrik	Jumlah Laporan Penyediaan Jasa Komunikasi, Sumber Daya Air dan Listrik yang Disediakan				3 Laporan	3 Laporan	568,299,432	568,296,084	533,214,624	Kab. Tuban, Semua Kecamatan, Semua Kelurahan	Dana Transfer Umum-Dana Alokasi Umum			0	3 Laporan	467,395,109	DINAS KEBUDAYAAN, KEPEMUDAAN DAN OLAH RAGA SERTA PARIWISATA	
3 26 01 2.08 03	Penyediaan Jasa Peralatan dan Perlengkapan Kantor	Jumlah Laporan Penyediaan Jasa Peralatan dan Perlengkapan Kantor yang Disediakan				1 Laporan	1 Laporan	19,050,000	19,050,000	29,692,000	Kab. Tuban, Semua Kecamatan, Semua Kelurahan	Dana Transfer Umum-Dana Alokasi Umum			0	1 Laporan	19,250,000	DINAS KEBUDAYAAN, KEPEMUDAAN DAN OLAH RAGA SERTA PARIWISATA	
3 26 01 2.08 04	Penyediaan Jasa Pelayanan Umum Kantor	Jumlah Laporan Penyediaan Jasa Pelayanan Umum Kantor yang Disediakan				2 Laporan	2 Laporan	904,305,000	904,290,500	912,090,500	Kab. Tuban, Semua Kecamatan, Semua Kelurahan	Dana Transfer Umum-Dana Alokasi Umum			0	2 Laporan	882,127,300	DINAS KEBUDAYAAN, KEPEMUDAAN DAN OLAH RAGA SERTA PARIWISATA	
3 26 01 2.09	Pemeliharaan Barang Milik Daerah Penunjang Urusan Pemerintahan Daerah	Jumlah Pemeliharaan BMD	Tahun		Tahun	1 Tahun	1 Tahun	219,844,100	219,844,100	251,931,000						1 Tahun	285,611,611		
3 26 01 2.09 02	Penyediaan Jasa Pemeliharaan, Biaya Pemeliharaan, Pajak dan Perizinan Kendaraan Dinas Operasional atau Lapangan	Jumlah Kendaraan Dinas Operasional atau Lapangan yang Dipelihara dan dibayarkan Pajak dan Perizinannya				38 Unit	38 Unit	131,209,650	131,209,650	153,360,250	Kab. Tuban, Semua Kecamatan, Semua Kelurahan	Dana Transfer Umum-Dana Alokasi Umum			0	38 Unit	131,211,611	DINAS KEBUDAYAAN, KEPEMUDAAN DAN OLAH RAGA SERTA PARIWISATA	
3 26 01 2.09 05	Pemeliharaan Mebel	Jumlah Mebel yang Dipelihara				50 Unit	50 Unit	9,984,450	9,984,450	9,984,450	Kab. Tuban, Semua Kecamatan, Semua Kelurahan	Dana Transfer Umum-Dana Alokasi Umum			0	50 Unit	10,000,000	DINAS KEBUDAYAAN, KEPEMUDAAN DAN OLAH RAGA SERTA PARIWISATA	
3 26 01 2.09 06	Pemeliharaan Peralatan dan Mesin Lainnya	Jumlah Peralatan dan Mesin Lainnya yang Dipelihara				28 Unit	28 Unit	13,200,000	13,200,000	23,136,300	Kab. Tuban, Semua Kecamatan, Semua Kelurahan	Dana Transfer Umum-Dana Alokasi Umum			0	28 Unit	13,500,000	DINAS KEBUDAYAAN, KEPEMUDAAN DAN OLAH RAGA SERTA PARIWISATA	
3 26 01 2.09 07	Pemeliharaan Aset Tetap Lainnya	Jumlah Aset Tetap Lainnya yang Dipelihara				1 Unit	1 Unit	65,450,000	65,450,000	0	Kab. Tuban, Semua Kecamatan, Semua Kelurahan	Dana Transfer Umum-Dana Alokasi Umum			0	1 Unit	65,450,000	DINAS KEBUDAYAAN, KEPEMUDAAN DAN OLAH RAGA SERTA PARIWISATA	

**Penetapan Perubahan Rencana Kerja Pemerintah Daerah (RKPD)
Kabupaten Tuban
Tahun 2023**

Kode	Urusan/ Bidang Urusan/ Program/ Kegiatan/ Sub Kegiatan	Indikator Program/ Kegiatan/ Sub Kegiatan	Target Akhir Periode RPJMD	Realisasi Capaian RKPD Tahun 2021	Prakiraan Capaian Target RKPD Tahun 2022	Capaian Kinerja dan Kerangka Pendanaan								Kelompok Sasaran	Prakiraan Maju Rencana Tahun 2024		Perangkat Daerah Penanggung Jawab	
						Target 2023		Pagu Indikatif			Lokasi	Sumber Dana	Prioritas		Target	Pagu Indikatif		
						Semula	Menjadi	RKPD 2023	APBD 2023	RKPD 2023 Perubahan			Nasional					Daerah
3 26 01 2.09 09	Pemeliharaan/Rehabilitasi Gedung Kantor dan Bangunan Lainnya	Jumlah Gedung Kantor dan Bangunan Lainnya yang Dipelihara/Direhabilitasi					1 Unit	0	0	65,450,000		Dana Transfer Umum-Dana Alokasi Umum	4. Perwujudan Kualitas dan Kinerja ASN Sesuai Tuntutan Ekologis Struktur yang Sederhana, Tata Kelola yang Terintegrasi Berbasis Elektronik, Dan Transformasi Pelayanan yang Adaptif	0	1 Unit	65,450,000	DINAS KEBUDAYAAN, KEPEMUDAAN DAN OLAH RAGA SERTA PARIWISATA	
3 26 02	PROGRAM PENINGKATAN DAYA TARIK DESTINASI PARIWISATA	Presentase pertumbuhan jumlah wisatawan Prosentase Peningkatan Perjalanan Wisatawan Nusantara yang datang ke Kabupaten/Kota	% %	% %		5 % 1 %	5 % 1 %	1,175,900,000	1,293,900,000	2,475,700,000				5 % 1 %	1,120,000,000			
3 26 02 2.01	Pengelolaan Daya Tarik Wisata Kabupaten/Kota	Jumlah daya Tarik Wisata Kab/Kota Yang Dikelola(Lokasi) Jumlah Pengelolaan Daya Tarik Wisata Kabupaten/Kota Persentase Peningkatan Pendapatan Retribusi Tempat Rekreasi (%)	Lokasi Dokumen %	Lokasi Dokumen %		3 Lokasi 1 Dokumen 10 %	3 Lokasi 1 Dokumen 10 %	305,900,000	308,700,000	308,700,000				3 Lokasi 1 Dokumen 10 %	170,000,000			
3 26 02 2.01 02	Perencanaan Pengembangan Daya Tarik Wisata Kabupaten/Kota	Jumlah Dokumen Perencanaan Pengembangan Daya Tarik Wisata Kabupaten/Kota				6 Dokumen	6 Dokumen	305,900,000	308,700,000	308,700,000	Kab. Tuban, Semua Kecamatan, Semua Kelurahan	Dana Transfer Umum-Dana Alokasi Umum	Meningkatkan Sumber Daya Manusia Yang Berkualitas Dan Berdaya Saing	4. Perwujudan Kualitas dan Kinerja ASN Sesuai Tuntutan Ekologis Struktur yang Sederhana, Tata Kelola yang Terintegrasi Berbasis Elektronik, Dan Transformasi Pelayanan yang Adaptif	Destinasi Wisata Kabupaten/ Kota	6 Dokumen	170,000,000	DINAS KEBUDAYAAN, KEPEMUDAAN DAN OLAH RAGA SERTA PARIWISATA
3 26 02 2.03	Pengelolaan Destinasi Pariwisata Kabupaten/Kota	Jumlah Destinasi Pariwisata yang terkelola sesuai standart Jumlah Pengelolaan Destinasi Pariwisata Kabupaten/Kota	lokasi Dokumen			8 lokasi 2 Dokumen	8 lokasi 2 Dokumen	870,000,000	985,200,000	2,167,000,000				8 lokasi 2 Dokumen	950,000,000			

**Penetapan Perubahan Rencana Kerja Pemerintah Daerah (RKPD)
Kabupaten Tuban
Tahun 2023**

Kode	Urusan/ Bidang Urusan/ Program/ Kegiatan/ Sub Kegiatan	Indikator Program/ Kegiatan/ Sub Kegiatan	Target Akhir Periode RPJMD	Realisasi Capaian RKPD Tahun 2021	Prakiraan Capaian Target RKPD Tahun 2022	Capaian Kinerja dan Kerangka Pendanaan									Kelompok Sasaran	Prakiraan Maju Rencana Tahun 2024		Perangkat Daerah Penanggung Jawab
						Target 2023		Pagu Indikatif			Lokasi	Sumber Dana	Prioritas			Target	Pagu Indikatif	
						Semula	Menjadi	RKPD 2023	APBD 2023	RKPD 2023 Perubahan			Nasional	Daerah				
3 26 02 2.03 02	Perencanaan Destinasi Pariwisata Kabupaten/Kota	Jumlah Dokumen Perencanaan Destinasi Pariwisata Kabupaten/Kota				2 dokumen	2 dokumen	220,000,000	220,000,000	620,000,000	Kab. Tuban, Tuban, Kutorejo	Dana Transfer Umum- Dana Alokasi Umum	Meningkatkan Sumber Daya Manusia Yang Berkualitas Dan Berdaya Saing	4. Perwujudan Kualitas dan Kinerja ASN Sesuai Tuntutan Ekologis Struktur yang Sederhana, Tata Kelola yang Terintegrasi Berbasis Elektronik, Dan Transformasi Pelayanan yang Adaptif	Destinasi Wisata di Kabupaten Tuban	2 dokumen	150,000,000	DINAS KEBUDAYAAN, KEPEMUDAAN DAN OLAH RAGA SERTA PARIWISATA
3 26 02 2.03 04	Pengadaan/Pemeli haraan/Rehabilitasi Sarana dan Prasarana dalam Pengelolaan Destinasi Pariwisata Kabupaten/Kota	Jumlah Sarana dan Prasarana Pengelolaan Destinasi Pariwisata Kabupaten/Kota yang Tersedia dan Terpelihara				3 unit	3 unit	650,000,000	765,200,000	1,547,000,000	Kab. Tuban, Semua Kecamatan, Semua Kelurahan	Dana Transfer Umum- Dana Alokasi Umum	Meningkatkan Sumber Daya Manusia Yang Berkualitas Dan Berdaya Saing	4. Perwujudan Kualitas dan Kinerja ASN Sesuai Tuntutan Ekologis Struktur yang Sederhana, Tata Kelola yang Terintegrasi Berbasis Elektronik, Dan Transformasi Pelayanan yang Adaptif	Destinasi Wisata di Kabupaten Tuban	3 unit	800,000,000	DINAS KEBUDAYAAN, KEPEMUDAAN DAN OLAH RAGA SERTA PARIWISATA
3 26 03	PROGRAM PEMASARAN PARIWISATA	Presentase pertumbuhan jumlah wisatawan	%		%	5 %	5 %	597,425,000	597,425,000	647,425,000						5 %	650,000,000	
3 26 03 2.01	Pemasaran Pariwisata Dalam dan Luar Negeri Daya Tarik, Destinasi dan Kawasan Strategis Pariwisata Kabupaten/Kota	Pemasaran Pariwisata Dalam dan Luar Negeri Daya Tarik, Destinasi dan Kawasan Strategis Pariwisata Kabupaten/Kota	Doku		Doku	4 Doku	4 Doku	597,425,000	597,425,000	647,425,000						4 Doku	650,000,000	
3 26 03 2.01 01	Penguatan Promosi Melalui Media Cetak, Elektronik, dan Media Lainnya Baik Dalam dan Luar Negeri	Jumlah Dokumen Hasil Penguatan Promosi Melalui Media Cetak ,Elektronik dan Media Lainnya baik dalam maupun Luar Negeri				4 Dokumen	4 Dokumen	447,425,000	447,425,000	497,425,000	Kab. Tuban, Semua Kecamatan, Semua Kelurahan	Dana Transfer Umum- Dana Alokasi Umum	Meningkatkan Sumber Daya Manusia Yang Berkualitas Dan Berdaya Saing	4. Perwujudan Kualitas dan Kinerja ASN Sesuai Tuntutan Ekologis Struktur yang Sederhana, Tata Kelola yang Terintegrasi Berbasis Elektronik, Dan Transformasi Pelayanan yang Adaptif	Wisatawan nusantara dan wisatawan mancanega ra	4 Dokumen	350,000,000	DINAS KEBUDAYAAN, KEPEMUDAAN DAN OLAH RAGA SERTA PARIWISATA

**Penetapan Perubahan Rencana Kerja Pemerintah Daerah (RKPD)
Kabupaten Tuban
Tahun 2023**

Kode	Urusan/ Bidang Urusan/ Program/ Kegiatan/ Sub Kegiatan	Indikator Program/ Kegiatan/ Sub Kegiatan	Target Akhir Periode RPJMD	Realisasi Capaian RKPD Tahun 2021	Prakiraan Capaian Target RKPD Tahun 2022	Capaian Kinerja dan Kerangka Pendanaan								Kelompok Sasaran	Prakiraan Maju Rencana Tahun 2024		Perangkat Daerah Penanggung Jawab	
						Target 2023		Pagu Indikatif			Lokasi	Sumber Dana	Prioritas		Target	Pagu Indikatif		
						Semula	Menjadi	RKPD 2023	APBD 2023	RKPD 2023 Perubahan			Nasional					Daerah
3 26 03 2.01 02	Fasilitasi Kegiatan Pemasaran Pariwisata Baik Dalam dan Luar Negeri Pariwisata Kabupaten/Kota	Jumlah Laporan Kegiatan Pemasaran Pariwisata Baik Dalam maupun Luar Negeri				2 Dokumen	2 Dokumen	150,000,000	150,000,000	150,000,000	Kab. Tuban, Semua Kecamatan, Semua Kelurahan	Dana Transfer Umum-Dana Alokasi Umum	Meningkatkan Sumber Daya Manusia Yang Berkualitas Dan Berdaya Saing	4. Perwujudan Kualitas dan Kinerja ASN Sesuai Tuntutan Ekologis Struktur yang Sederhana, Tata Kelola yang Terintegrasi Berbasis Elektronik, Dan Transformasi Pelayanan yang Adaptif	Wisatawan nusantara dan wisatawan mancanegara	2 Dokumen	300,000,000	DINAS KEBUDAYAAN, KEPEMUDAAN DAN OLAH RAGA SERTA PARIWISATA
3 26 04	PROGRAM PENGEMBANGAN EKONOMI KREATIF MELALUI PEMANFAATAN DAN PERLINDUNGAN HAK KEKAYAAN INTELEKTUAL	Kontribusi sektor pariwisata terhadap PAD	%	%		2 %	2 %	408,331,400	408,331,400	324,000,000						2 %	500,000,000	
3 26 04 2.02	Pengembangan Ekosistem Ekonomi Kreatif	Jumlah Pelaksanaan Peningkatan Kapasitas Sumber Daya Manusia Pariwisata dan Ekonomi Kreatif Tingkat Dasar Jumlah Pengembangan Ekosistem Ekonomi Kreatif	Dokumen kegiatan		Dokumen kegiatan	2 Dokumen 1 kegiatan	2 Dokumen 1 kegiatan	408,331,400	408,331,400	324,000,000						2 Dokumen 1 kegiatan	500,000,000	
3 26 04 2.02 04	Penyediaan Infrastruktur	Jumlah Infrastruktur Ekonomi Kreatif				1 Lokasi	1 Lokasi	58,331,400	58,331,400	0	Kab. Tuban, Semua Kecamatan, Semua Kelurahan	Dana Transfer Umum-Dana Alokasi Umum	4. Perwujudan Kualitas dan Kinerja ASN Sesuai Tuntutan Ekologis Struktur yang Sederhana, Tata Kelola yang Terintegrasi Berbasis Elektronik, Dan Transformasi Pelayanan yang Adaptif	Masyarakat pendukung dan pelaku ekonomi kreatif di kabupaten tuban	1 Lokasi	250,000,000	DINAS KEBUDAYAAN, KEPEMUDAAN DAN OLAH RAGA SERTA PARIWISATA	

**Penetapan Perubahan Rencana Kerja Pemerintah Daerah (RKPD)
Kabupaten Tuban
Tahun 2023**

Kode	Urusan/ Bidang Urusan/ Program/ Kegiatan/ Sub Kegiatan	Indikator Program/ Kegiatan/ Sub Kegiatan	Target Akhir Periode RPJMD	Realisasi Capaian RKPD Tahun 2021	Prakiraan Capaian Target RKPD Tahun 2022	Capaian Kinerja dan Kerangka Pendanaan							Kelompok Sasaran	Prakiraan Maju Rencana Tahun 2024		Perangkat Daerah Penanggung Jawab		
						Target 2023		Pagu Indikatif			Lokasi	Sumber Dana		Prioritas			Target	Pagu Indikatif
						Semula	Menjadi	RKPD 2023	APBD 2023	RKPD 2023 Perubahan				Nasional	Daerah			
3 26 04 2.02 05	Pengembangan Sistem Pemasaran	Jumlah Dokumen Hasil Pengembangan Sistem pemasaran ekonomi kreatif				1 Dokumen	1 Dokumen	350,000,000	350,000,000	324,000,000	Kab. Tuban, Semua Kecamatan, Semua Kelurahan	Dana Transfer Umum-Dana Alokasi Umum	4. Perwujudan Kualitas dan Kinerja ASN Sesuai Tuntutan Ekologis Struktur yang Sederhana, Tata Kelola yang Terintegrasi Berbasis Elektronik, Dan Transformasi Pelayanan yang Adaptif	Masyarakat pendukung dan pelaku ekonomi kreatif di kabupaten tuban	1 Dokumen	250,000,000	DINAS KEBUDAYAAN, KEPEMUDAAN DAN OLAH RAGA SERTA PARIWISATA	
3 26 05	PROGRAM PENGEMBANGAN SUMBER DAYA PARIWISATA DAN EKONOMI KREATIF	Persentase peningkatan kualitas SDM pariwisata Prosentase SDM Pariwisata yang Tersertifikasi	% %	% %	% %	36 % 7,7 %	36 % 7,7 %	1,314,440,000	1,731,240,000	1,781,240,000					36 % 7,7 %	1,550,000,000		
3 26 05 2.01	Pelaksanaan Peningkatan Kapasitas Sumber Daya Manusia Pariwisata dan Ekonomi Kreatif Tingkat Dasar	Jumlah Orang yang Mengikuti Peningkatan Peran Serta Masyarakat dalam Pengembangan Kemitraan Pariwisata Persentase SDM Pariwisata yang ditingkatkan kapasitasnya	orang %		orang %	329 orang 5 %	329 orang 5 %	1,314,440,000	1,731,240,000	1,781,240,000					329 orang 5 %	1,550,000,000		
3 26 05 2.01 01	Pengembangan Kompetensi SDM Pariwisata dan Ekonomi Kreatif Tingkat Dasar	Jumlah SDM Pariwisata dan Ekonomi Kreatif Tingkat Dasar yang Dikembangkan Kompetensinya				300 Orang	300 Orang	232,240,000	235,040,000	235,040,000	Kab. Tuban, Semua Kecamatan, Semua Kelurahan	Dana Transfer Umum-Dana Alokasi Umum	Meningkatkan Sumber Daya Manusia Yang Berkualitas Dan Berdaya Saing	SDM Bidang Pariwisata	300 Orang	350,000,000	DINAS KEBUDAYAAN, KEPEMUDAAN DAN OLAH RAGA SERTA PARIWISATA	
3 26 05 2.01 02	Peningkatan Peran Serta Masyarakat dalam Pengembangan Kemitraan Pariwisata	Jumlah Orang yang Mengikuti Peningkatan Peran Serta Masyarakat dalam Pengembangan Kemitraan Pariwisata				350 orang	350 orang	870,000,000	1,278,400,000	1,328,400,000	Kab. Tuban, Semua Kecamatan, Semua Kelurahan	Dana Transfer Umum-Dana Alokasi Umum	Meningkatkan Sumber Daya Manusia Yang Berkualitas Dan Berdaya Saing	SDM Bidang Pariwisata	350 orang	750,000,000	DINAS KEBUDAYAAN, KEPEMUDAAN DAN OLAH RAGA SERTA PARIWISATA	

**Penetapan Perubahan Rencana Kerja Pemerintah Daerah (RKPD)
Kabupaten Tuban
Tahun 2023**

Kode	Urusan/ Bidang Urusan/ Program/ Kegiatan/ Sub Kegiatan	Indikator Program/ Kegiatan/ Sub Kegiatan	Target Akhir Periode RPJMD	Realisasi Capaian RKPD Tahun 2021	Prakiraan Capaian Target RKPD Tahun 2022	Capaian Kinerja dan Kerangka Pendanaan							Kelompok Sasaran	Prakiraan Maju Rencana Tahun 2024		Perangkat Daerah Penanggung Jawab		
						Target 2023		Pagu Indikatif			Lokasi	Sumber Dana		Prioritas			Target	Pagu Indikatif
						Semula	Menjadi	RKPD 2023	APBD 2023	RKPD 2023 Perubahan				Nasional	Daerah			
3 26 05 2.01 04	Sertifikasi Kompetensi bagi Tenaga Kerja Bidang Pariwisata	Jumlah orang yang mengikuti fasilitasi Sertifikasi Kompetensibagi Tenaga Kerja Bidang Pariwisata				60 orang	60 orang	100,000,000	102,800,000	102,800,000	Kab. Tuban, Semua Kecamatan, Semua Kelurahan	Dana Transfer Umum- Dana Alokasi Umum	Meningkatkan Sumber Daya Manusia Yang Berkualitas Dan Berdaya Saing	4. Perwujudan Kualitas dan Kinerja ASN Sesuai Tuntutan Ekologis Struktur yang Sederhana, Tata Kelola yang Terintegrasi Berbasis Elektronik, Dan Transformasi Pelayanan yang Adaptif	SDM Bidang Pariwisata	60 orang	200,000,000	DINAS KEBUDAYAAN, KEPEMUDAAN DAN OLAH RAGA SERTA PARIWISATA
3 26 05 2.01 06	Fasilitasi Pengembangan Kompetensi Sumber Daya Manusia Ekonomi Kreatif	Jumlah SDM EkonomiKreatif yang Mengikuti Fasilitasi Pengembangan Kompetensi SDM EkonomiKreatif				60 orang	60 orang	112,200,000	115,000,000	115,000,000	Kab. Tuban, Semua Kecamatan, Semua Kelurahan	Dana Transfer Umum- Dana Alokasi Umum	Meningkatkan Sumber Daya Manusia Yang Berkualitas Dan Berdaya Saing	4. Perwujudan Kualitas dan Kinerja ASN Sesuai Tuntutan Ekologis Struktur yang Sederhana, Tata Kelola yang Terintegrasi Berbasis Elektronik, Dan Transformasi Pelayanan yang Adaptif	SDM Bidang Pariwisata	60 orang	250,000,000	DINAS KEBUDAYAAN, KEPEMUDAAN DAN OLAH RAGA SERTA PARIWISATA
TOTAL								26,055,608,067	31,238,036,387	40,378,332,006						25,207,234,964		

**Penetapan Perubahan Rencana Kerja Pemerintah Daerah (RKPD)
Kabupaten Tuban
Tahun 2023**

Kode	Urusan/ Bidang Urusan/ Program/ Kegiatan/ Sub Kegiatan	Indikator Program/ Kegiatan/ Sub Kegiatan	Target Akhir Periode RPJMD	Realisasi Capaian RKPD Tahun 2021	Prakiraan Capaian Target RKPD Tahun 2022	Capaian Kinerja dan Kerangka Pendanaan								Kelompok Sasaran	Prakiraan Maju Rencana Tahun 2024		Perangkat Daerah Penanggung Jawab	
						Target 2023		Pagu Indikatif			Lokasi	Sumber Dana	Prioritas		Target	Pagu Indikatif		
						Semula	Menjadi	RKPD 2023	APBD 2023	RKPD 2023 Perubahan			Nasional					Daerah
2.23.01.2.02.01	Penyediaan Gaji dan Tunjangan ASN	Jumlah Orang yang Menerima Gaji dan Tunjangan ASN				29 Orang/bulan	34 Orang/bulan	5,019,519,338	6,629,940,086	3,954,500,431	Kab. Tuban, Semanding, Gedongomblo	Dana Transfer Umum-Dana Alokasi Umum	Meningkatkan Sumber Daya Manusia Yang Berkualitas Dan Berdaya Saing	4. Perwujudan Kualitas dan Kinerja ASN Sesuai Tuntutan Ekologis Struktur yang Sederhana, Tata Kelola yang Terintegrasi Berbasis Elektronik, Dan Transformasi Pelayanan yang Adaptif	Aparatur Internal Dinas Perpustakaan dan Kearsipan	34 Orang/bulan	0	DINAS PERPUSTAKAAN DAN KEARSIPAN
2.23.01.2.02.02	Penyediaan Administrasi Pelaksanaan Tugas ASN	Jumlah Dokumen Hasil Penyediaan Administrasi Pelaksanaan Tugas ASN				9 Dokumen	9 Dokumen	171,770,000	153,650,000	131,750,000	Kab. Tuban, Semanding, Gedongomblo	Dana Transfer Umum-Dana Alokasi Umum	Meningkatkan Sumber Daya Manusia Yang Berkualitas Dan Berdaya Saing	4. Perwujudan Kualitas dan Kinerja ASN Sesuai Tuntutan Ekologis Struktur yang Sederhana, Tata Kelola yang Terintegrasi Berbasis Elektronik, Dan Transformasi Pelayanan yang Adaptif	Aparatur Internal Dinas Perpustakaan dan Kearsipan	9 Dokumen	0	DINAS PERPUSTAKAAN DAN KEARSIPAN
2.23.01.2.02.04	Koordinasi dan Pelaksanaan Akuntansi SKPD	Jumlah Dokumen Koordinasi dan Pelaksanaan Akuntansi SKPD				4 Dokumen	4 Dokumen	6,766,000	6,766,000	6,766,000	Kab. Tuban, Semanding, Gedongomblo	Dana Transfer Umum-Dana Alokasi Umum	Meningkatkan Sumber Daya Manusia Yang Berkualitas Dan Berdaya Saing	3. Peningkatan Kualitas Pembangunan Manusia melalui Penyelenggaraan Layanan Dasar, Peningkatan Keterampilan Teknis Pelaku Ekonomi dan Ketenagakerjaan serta Perlindungan Sosial yang produktif	Aparatur Internal Dinas Perpustakaan dan Kearsipan	4 Dokumen	0	DINAS PERPUSTAKAAN DAN KEARSIPAN
2.23.01.2.02.05	Koordinasi dan Penyusunan Laporan Keuangan Akhir Tahun SKPD	Jumlah Laporan Keuangan Akhir Tahun SKPD dan Laporan Hasil Koordinasi Penyusunan Laporan Keuangan Akhir Tahun SKPD				1 Laporan	1 Laporan	4,131,000	4,131,000	4,131,000	Kab. Tuban, Semanding, Gedongomblo	Dana Transfer Umum-Dana Alokasi Umum	Meningkatkan Sumber Daya Manusia Yang Berkualitas Dan Berdaya Saing	4. Perwujudan Kualitas dan Kinerja ASN Sesuai Tuntutan Ekologis Struktur yang Sederhana, Tata Kelola yang Terintegrasi Berbasis Elektronik, Dan Transformasi Pelayanan yang Adaptif	Aparatur Internal Dinas Perpustakaan dan Kearsipan	1 Laporan	0	DINAS PERPUSTAKAAN DAN KEARSIPAN

**Penetapan Perubahan Rencana Kerja Pemerintah Daerah (RKPD)
Kabupaten Tuban
Tahun 2023**

Kode	Urusan/ Bidang Urusan/ Program/ Kegiatan/ Sub Kegiatan	Indikator Program/ Kegiatan/ Sub Kegiatan	Target Akhir Periode RPJMD	Realisasi Capaian RKPD Tahun 2021	Prakiraan Capaian Target RKPD Tahun 2022	Capaian Kinerja dan Kerangka Pendanaan								Kelompok Sasaran	Prakiraan Maju Rencana Tahun 2024		Perangkat Daerah Penanggung Jawab		
						Target 2023		Pagu Indikatif			Lokasi	Sumber Dana	Prioritas		Target	Pagu Indikatif			
						Semula	Menjadi	RKPD 2023	APBD 2023	RKPD 2023 Perubahan			Nasional					Daerah	
2.23.01.2.02.07	Koordinasi dan Penyusunan Laporan Keuangan Bulanan/ Triwulanan/ Semesteran SKPD	Jumlah Laporan Keuangan Bulanan/ Triwulanan/ Semesteran SKPD dan Laporan Koordinasi Penyusunan Laporan Keuangan Bulanan/Triwulanan/Semesteran SKPD					3 Laporan	3 Laporan	4,131,000	4,131,000	4,131,000	Kab. Tuban, Semanding, Gedongomblo	Dana Transfer Umum- Dana Alokasi Umum	Meningkatkan Sumber Daya Manusia Yang Berkualitas Dan Berdaya Saing	4. Perwujudan Kualitas dan Kinerja ASN Sesuai Tuntutan Ekologis Struktur yang Sederhana, Tata Kelola yang Terintegrasi Berbasis Elektronik, Dan Transformasi Pelayanan yang Adaptif	Aparatur Internal Dinas Perpustakaan dan Kearsipan	3 Laporan	0	DINAS PERPUSTAKAAN DAN KEARSIPAN
2.23.01.2.02.08	Penyusunan Pelaporan dan Analisis Prognosis Realisasi Anggaran	Jumlah Dokumen Pelaporan dan Analisis Prognosis Realisasi Anggaran				1 Dokumen	1 Dokumen	2,621,000	2,621,000	2,621,000	Kab. Tuban, Semanding, Gedongomblo	Dana Transfer Umum- Dana Alokasi Umum	Meningkatkan Sumber Daya Manusia Yang Berkualitas Dan Berdaya Saing	4. Perwujudan Kualitas dan Kinerja ASN Sesuai Tuntutan Ekologis Struktur yang Sederhana, Tata Kelola yang Terintegrasi Berbasis Elektronik, Dan Transformasi Pelayanan yang Adaptif	Aparatur Internal Dinas Perpustakaan dan Kearsipan	1 Dokumen	0	DINAS PERPUSTAKAAN DAN KEARSIPAN	
2.23.01.2.05	Administrasi Kepegawaian Perangkat Daerah	Jumlah Layanan Peningkatan Kedisiplinan dan Kompetensi Pegawai	Orang		Orang	105 Orang	105 Orang	128,602,240	128,602,240	159,402,240							105 Orang	0	
2.23.01.2.05.01	Peningkatan Sarana dan Prasarana Disiplin Pegawai	Jumlah Unit Peningkatan Sarana dan Prasarana Disiplin Pegawai				60 Unit	60 Unit	85,602,240	85,602,240	85,602,240	Kab. Tuban, Semanding, Gedongomblo	Dana Transfer Umum- Dana Alokasi Umum	Meningkatkan Sumber Daya Manusia Yang Berkualitas Dan Berdaya Saing	4. Perwujudan Kualitas dan Kinerja ASN Sesuai Tuntutan Ekologis Struktur yang Sederhana, Tata Kelola yang Terintegrasi Berbasis Elektronik, Dan Transformasi Pelayanan yang Adaptif	Aparatur Internal Dinas Perpustakaan dan Kearsipan	60 Unit	0	DINAS PERPUSTAKAAN DAN KEARSIPAN	
2.23.01.2.05.02	Pengadaan Pakaian Dinas beserta Atribut Kelengkapannya	Jumlah Paket Pakaian Dinas beserta Atribut Kelengkapan				86 Paket	174 Paket	43,000,000	43,000,000	73,800,000	Kab. Tuban, Semanding, Gedongomblo	Dana Transfer Umum- Dana Alokasi Umum	Meningkatkan Sumber Daya Manusia Yang Berkualitas Dan Berdaya Saing	4. Perwujudan Kualitas dan Kinerja ASN Sesuai Tuntutan Ekologis Struktur yang Sederhana, Tata Kelola yang Terintegrasi Berbasis Elektronik, Dan Transformasi Pelayanan yang Adaptif	Aparatur Internal Dinas Perpustakaan dan Kearsipan	174 Paket	0	DINAS PERPUSTAKAAN DAN KEARSIPAN	

**Penetapan Perubahan Rencana Kerja Pemerintah Daerah (RKPD)
Kabupaten Tuban
Tahun 2023**

Kode	Urusan/ Bidang Urusan/ Program/ Kegiatan/ Sub Kegiatan	Indikator Program/ Kegiatan/ Sub Kegiatan	Target Akhir Periode RPJMD	Realisasi Capaian RKPD Tahun 2021	Prakiraan Capaian Target RKPD Tahun 2022	Capaian Kinerja dan Kerangka Pendanaan							Kelompok Sasaran	Prakiraan Maju Rencana Tahun 2024		Perangkat Daerah Penanggung Jawab		
						Target 2023		Pagu Indikatif			Lokasi	Sumber Dana		Prioritas			Target	Pagu Indikatif
						Semula	Menjadi	RKPD 2023	APBD 2023	RKPD 2023 Perubahan				Nasional	Daerah			
2 23 01 2.06	Administrasi Umum Perangkat Daerah	Jumlah Layanan Pengadaan Administrasi Umum	layanan		layanan	6 layanan	6 layanan	313,363,414	304,731,414	356,703,864				6 layanan	0			
2 23 01 2.06 01	Penyediaan Komponen Instalasi Listrik/Penerangan Bangunan Kantor	Jumlah Paket Komponen Instalasi Listrik/Penerangan Bangunan Kantor yang Disediakan				3 Paket	3 Paket	25,208,364	25,208,364	32,183,364	Kab. Tuban, Semanding, Gedongombo	Dana Transfer Umum- Dana Alokasi Umum		4. Perwujudan Kualitas dan Kinerja ASN Sesuai Tuntutan Ekologis Struktur yang Sederhana, Tata Kelola yang Terintegrasi Berbasis Elektronik, Dan Transformasi Pelayanan yang Adaptif	Aparatur Internal Dinas Perpustakaan dan Kearsipan	3 Paket	0	DINAS PERPUSTAKAAN DAN KEARSIPAN
2 23 01 2.06 02	Penyediaan Peralatan dan Perlengkapan Kantor	Jumlah Paket Peralatan dan Perlengkapan Kantor yang Disediakan				4 Paket	4 Paket	65,979,000	65,979,000	70,942,200	Kab. Tuban, Semanding, Gedongombo	Dana Transfer Umum- Dana Alokasi Umum		4. Perwujudan Kualitas dan Kinerja ASN Sesuai Tuntutan Ekologis Struktur yang Sederhana, Tata Kelola yang Terintegrasi Berbasis Elektronik, Dan Transformasi Pelayanan yang Adaptif	Aparatur Internal Dinas Perpustakaan dan Kearsipan	4 Paket	0	DINAS PERPUSTAKAAN DAN KEARSIPAN
2 23 01 2.06 04	Penyediaan Bahan Logistik Kantor	Jumlah Paket Bahan Logistik Kantor yang Disediakan				3 Paket	3 Paket	105,230,300	105,230,300	105,230,300	Kab. Tuban, Semanding, Gedongombo	Dana Transfer Umum- Dana Alokasi Umum		4. Perwujudan Kualitas dan Kinerja ASN Sesuai Tuntutan Ekologis Struktur yang Sederhana, Tata Kelola yang Terintegrasi Berbasis Elektronik, Dan Transformasi Pelayanan yang Adaptif	Aparatur Internal Dinas Perpustakaan dan Kearsipan	3 Paket	0	DINAS PERPUSTAKAAN DAN KEARSIPAN
2 23 01 2.06 05	Penyediaan Barang Cetakan dan Penggandaan	Jumlah Paket Barang Cetakan dan Penggandaan yang Disediakan				2 Paket	2 Paket	23,599,950	23,599,950	33,634,200	Kab. Tuban, Semanding, Gedongombo	Dana Transfer Umum- Dana Alokasi Umum		4. Perwujudan Kualitas dan Kinerja ASN Sesuai Tuntutan Ekologis Struktur yang Sederhana, Tata Kelola yang Terintegrasi Berbasis Elektronik, Dan Transformasi Pelayanan yang Adaptif	Aparatur Internal Dinas Perpustakaan dan Kearsipan	2 Paket	0	DINAS PERPUSTAKAAN DAN KEARSIPAN

**Penetapan Perubahan Rencana Kerja Pemerintah Daerah (RKPD)
Kabupaten Tuban
Tahun 2023**

Kode	Urusan/ Bidang Urusan/ Program/ Kegiatan/ Sub Kegiatan	Indikator Program/ Kegiatan/ Sub Kegiatan	Target Akhir Periode RPJMD	Realisasi Capaian RKPD Tahun 2021	Prakiraan Capaian Target RKPD Tahun 2022	Capaian Kinerja dan Kerangka Pendanaan							Kelompok Sasaran	Prakiraan Maju Rencana Tahun 2024		Perangkat Daerah Penanggung Jawab		
						Target 2023		Pagu Indikatif			Lokasi	Sumber Dana		Prioritas			Target	Pagu Indikatif
						Semula	Menjadi	RKPD 2023	APBD 2023	RKPD 2023 Perubahan				Nasional	Daerah			
2.23.01.2.06.06	Penyediaan Bahan Bacaan dan Peraturan Perundang-undangan	Jumlah Dokumen Bahan Bacaan dan Peraturan Perundang-undangan yang Disediakan				1 Dokumen	1 Dokumen	13,350,000	13,350,000	13,350,000	Kab. Tuban, Semanding, Gedongomblo	Dana Transfer Umum-Dana Alokasi Umum	4. Perwujudan Kualitas dan Kinerja ASN Sesuai Tuntutan Ekologis Struktur yang Sederhana, Tata Kelola yang Terintegrasi Berbasis Elektronik, Dan Transformasi Pelayanan yang Adaptif	Aparatur Internal Dinas Perpustakaan dan Kearsipan	1 Dokumen	0	DINAS PERPUSTAKAAN DAN KEARSIPAN	
2.23.01.2.06.09	Penyelenggaraan Rapat Koordinasi dan Konsultasi SKPD	Jumlah Laporan Penyelenggaraan Rapat Koordinasi dan Konsultasi SKPD				30 Laporan	40 Laporan	79,995,800	71,363,800	101,363,800	Kab. Tuban, Semanding, Gedongomblo	Dana Transfer Umum-Dana Alokasi Umum	4. Perwujudan Kualitas dan Kinerja ASN Sesuai Tuntutan Ekologis Struktur yang Sederhana, Tata Kelola yang Terintegrasi Berbasis Elektronik, Dan Transformasi Pelayanan yang Adaptif	Aparatur Internal Dinas Perpustakaan dan Kearsipan	40 Laporan	0	DINAS PERPUSTAKAAN DAN KEARSIPAN	
2.23.01.2.07	Pengadaan Barang Milik Daerah Penunjang Urusan Pemerintah Daerah	Jumlah Pengadaan BMD	unit		unit	10 unit	10 unit	12,440,000	12,440,000	44,929,000					10 unit	0		
2.23.01.2.07.06	Pengadaan Peralatan dan Mesin Lainnya	Jumlah Unit Peralatan dan Mesin Lainnya yang Disediakan				1 Unit	4 Unit	9,315,000	9,315,000	31,914,000	Kab. Tuban, Semanding, Gedongomblo	Dana Transfer Umum-Dana Alokasi Umum	4. Perwujudan Kualitas dan Kinerja ASN Sesuai Tuntutan Ekologis Struktur yang Sederhana, Tata Kelola yang Terintegrasi Berbasis Elektronik, Dan Transformasi Pelayanan yang Adaptif	Barang Milik Daerah Penunjang Urusan Pemerintah Daerah Dinas Perpustakaan dan Kearsipan Kabupaten Tuban	4 Unit	0	DINAS PERPUSTAKAAN DAN KEARSIPAN	

**Penetapan Perubahan Rencana Kerja Pemerintah Daerah (RKPD)
Kabupaten Tuban
Tahun 2023**

Kode	Urusan/ Bidang Urusan/ Program/ Kegiatan/ Sub Kegiatan	Indikator Program/ Kegiatan/ Sub Kegiatan	Target Akhir Periode RPJMD	Realisasi Capaian RKPD Tahun 2021	Prakiraan Capaian Target RKPD Tahun 2022	Capaian Kinerja dan Kerangka Pendanaan								Kelompok Sasaran	Prakiraan Maju Rencana Tahun 2024		Perangkat Daerah Penanggung Jawab	
						Target 2023		Pagu Indikatif			Lokasi	Sumber Dana	Prioritas		Target	Pagu Indikatif		
						Semula	Menjadi	RKPD 2023	APBD 2023	RKPD 2023 Perubahan			Nasional					Daerah
2.23.01.2.07.10	Pengadaan Sarana dan Prasarana Gedung Kantor atau Bangunan Lainnya	Jumlah Unit Sarana dan Prasarana Gedung Kantor atau Bangunan Lainnya yang Disediakan				5 Unit	5 Unit	3,125,000	3,125,000	13,015,000	Kab. Tuban, Semanding, Gedongomblo	Dana Transfer Umum- Dana Alokasi Umum	4. Perwujudan Kualitas dan Kinerja ASN Sesuai Tuntutan Ekologis Struktur yang Sederhana, Tata Kelola yang Terintegrasi Berbasis Elektronik, Dan Transformasi Pelayanan yang Adaptif	Barang Milik Daerah Penunjang Urusan Pemerintah Daerah Dinas Perpustakaan dan Kearsipan Kabupaten Tuban	5 Unit	0	DINAS PERPUSTAKAAN DAN KEARSIPAN	
2.23.01.2.08	Penyediaan Jasa Penunjang Urusan Pemerintahan Daerah	Jumlah Pengadaan Jasa Penunjang	Jasa		Jasa	4 Jasa	4 Jasa	498,297,608	493,237,608	511,257,608				4 Jasa	0			
2.23.01.2.08.01	Penyediaan Jasa Surat Menyurat	Jumlah Laporan Penyediaan Jasa Surat Menyurat				12 Laporan	12 Laporan	118,554,000	118,554,000	131,549,000	Kab. Tuban, Semanding, Gedongomblo	Dana Transfer Umum- Dana Alokasi Umum	4. Perwujudan Kualitas dan Kinerja ASN Sesuai Tuntutan Ekologis Struktur yang Sederhana, Tata Kelola yang Terintegrasi Berbasis Elektronik, Dan Transformasi Pelayanan yang Adaptif	Aparatur Internal Dinas Perpustakaan dan Kearsipan	12 Laporan	0	DINAS PERPUSTAKAAN DAN KEARSIPAN	
2.23.01.2.08.02	Penyediaan Jasa Komunikasi, Sumber Daya Air dan Listrik	Jumlah Laporan Penyediaan Jasa Komunikasi, Sumber Daya Air dan Listrik yang Disediakan				12 Laporan	12 Laporan	245,563,608	245,563,608	245,563,608	Kab. Tuban, Semanding, Gedongomblo	Dana Transfer Umum- Dana Alokasi Umum		Aparatur Internal Dinas Perpustakaan dan Kearsipan	12 Laporan	0	DINAS PERPUSTAKAAN DAN KEARSIPAN	
2.23.01.2.08.03	Penyediaan Jasa Peralatan dan Perlengkapan Kantor	Jumlah Laporan Penyediaan Jasa Peralatan dan Perlengkapan Kantor yang Disediakan				6 Laporan	6 Laporan	30,000,000	30,000,000	35,025,000	Kab. Tuban, Semanding, Gedongomblo	Dana Transfer Umum- Dana Alokasi Umum	4. Perwujudan Kualitas dan Kinerja ASN Sesuai Tuntutan Ekologis Struktur yang Sederhana, Tata Kelola yang Terintegrasi Berbasis Elektronik, Dan Transformasi Pelayanan yang Adaptif	Aparatur Internal Dinas Perpustakaan dan Kearsipan	6 Laporan	0	DINAS PERPUSTAKAAN DAN KEARSIPAN	

**Penetapan Perubahan Rencana Kerja Pemerintah Daerah (RKPD)
Kabupaten Tuban
Tahun 2023**

Kode	Urusan/ Bidang Urusan/ Program/ Kegiatan/ Sub Kegiatan	Indikator Program/ Kegiatan/ Sub Kegiatan	Target Akhir Periode RPJMD	Realisasi Capaian RKPD Tahun 2021	Prakiraan Capaian Target RKPD Tahun 2022	Capaian Kinerja dan Kerangka Pendanaan							Kelompok Sasaran	Prakiraan Maju Rencana Tahun 2024		Perangkat Daerah Penanggung Jawab		
						Target 2023		Pagu Indikatif			Lokasi	Sumber Dana		Prioritas			Target	Pagu Indikatif
						Semula	Menjadi	RKPD 2023	APBD 2023	RKPD 2023 Perubahan				Nasional	Daerah			
2.23.01.2.08.04	Penyediaan Jasa Pelayanan Umum Kantor	Jumlah Laporan Penyediaan Jasa Pelayanan Umum Kantor yang Disediakan				12 Laporan	12 Laporan	104,180,000	99,120,000	99,120,000	Kab. Tuban, Semanding, Gedongomblo	Dana Transfer Umum- Dana Alokasi Umum	4. Perwujudan Kualitas dan Kinerja ASN Sesuai Tuntutan Ekologis Struktur yang Sederhana, Tata Kelola yang Terintegrasi Berbasis Elektronik, Dan Transformasi Pelayanan yang Adaptif	Aparatur Internal Dinas Perpustakaan dan Kearsipan	12 Laporan	0	DINAS PERPUSTAKAAN DAN KEARSIPAN	
2.23.01.2.09	Pemeliharaan Barang Milik Daerah Penunjang Urusan Pemerintahan Daerah	Jumlah Pemeliharaan BMD	unit		unit	70 unit	70 unit	369,333,744	369,333,744	538,752,244					70 unit	0		
2.23.01.2.09.01	Penyediaan Jasa Pemeliharaan, Biaya Pemeliharaan, dan Pajak Kendaraan Perorangan Dinas atau Kendaraan Dinas Jabatan	Jumlah Kendaraan Perorangan Dinas atau Kendaraan Dinas Jabatan yang Dipelihara dan dibayarkan Pajaknya				25 Unit	25 Unit	162,828,900	162,828,900	182,946,400	Kab. Tuban, Semanding, Gedongomblo	Dana Transfer Umum- Dana Alokasi Umum	4. Perwujudan Kualitas dan Kinerja ASN Sesuai Tuntutan Ekologis Struktur yang Sederhana, Tata Kelola yang Terintegrasi Berbasis Elektronik, Dan Transformasi Pelayanan yang Adaptif	Barang Milik Daerah Penunjang Urusan Pemerintahan Daerah Dinas Perpustakaan dan Kearsipan Kabupaten Tuban	25 Unit	0	DINAS PERPUSTAKAAN DAN KEARSIPAN	
2.23.01.2.09.05	Pemeliharaan Mebel	Jumlah Mebel yang Dipelihara				4 Unit	4 Unit	9,999,990	9,999,990	9,999,990	Kab. Tuban, Semanding, Gedongomblo	Dana Transfer Umum- Dana Alokasi Umum	4. Perwujudan Kualitas dan Kinerja ASN Sesuai Tuntutan Ekologis Struktur yang Sederhana, Tata Kelola yang Terintegrasi Berbasis Elektronik, Dan Transformasi Pelayanan yang Adaptif	Barang Milik Daerah Penunjang Urusan Pemerintahan Daerah Dinas Perpustakaan dan Kearsipan Kabupaten Tuban	4 Unit	0	DINAS PERPUSTAKAAN DAN KEARSIPAN	

**Penetapan Perubahan Rencana Kerja Pemerintah Daerah (RKPD)
Kabupaten Tuban
Tahun 2023**

Kode	Urusan/ Bidang Urusan/ Program/ Kegiatan/ Sub Kegiatan	Indikator Program/ Kegiatan/ Sub Kegiatan	Target Akhir Periode RPJMD	Realisasi Capaian RKPD Tahun 2021	Prakiraan Capaian Target RKPD Tahun 2022	Capaian Kinerja dan Kerangka Pendanaan									Kelompok Sasaran	Prakiraan Maju Rencana Tahun 2024		Perangkat Daerah Penanggung Jawab
						Target 2023		Pagu Indikatif			Lokasi	Sumber Dana	Prioritas			Target	Pagu Indikatif	
						Semula	Menjadi	RKPD 2023	APBD 2023	RKPD 2023 Perubahan			Nasional	Daerah				
2.23.01.2.09.06	Pemeliharaan Peralatan dan Mesin Lainnya	Jumlah Peralatan dan Mesin Lainnya yang Dipelihara				15 Unit	15 Unit	29,350,000	29,350,000	29,350,000	Kab. Tuban, Semanding, Gedongomblo	Dana Transfer Umum-Dana Alokasi Umum	4. Perwujudan Kualitas dan Kinerja ASN Sesuai Tuntutan Ekologis Struktur yang Sederhana, Tata Kelola yang Terintegrasi Berbasis Elektronik, Dan Transformasi Pelayanan yang Adaptif	Barang Milik Daerah Penunjang Urusan Pemerintah Daerah Dinas Perpustakaan dan Kearsipan Kabupaten Tuban	15 Unit	0	DINAS PERPUSTAKAAN DAN KEARSIPAN	
2.23.01.2.09.09	Pemeliharaan/Rehabilitasi Gedung Kantor dan Bangunan Lainnya	Jumlah Gedung Kantor dan Bangunan Lainnya yang Dipelihara/Direhabilitasi				22 Unit	22 Unit	157,164,854	157,164,854	306,465,854	Kab. Tuban, Semanding, Gedongomblo	Dana Transfer Umum-Dana Alokasi Umum	4. Perwujudan Kualitas dan Kinerja ASN Sesuai Tuntutan Ekologis Struktur yang Sederhana, Tata Kelola yang Terintegrasi Berbasis Elektronik, Dan Transformasi Pelayanan yang Adaptif	Barang Milik Daerah Penunjang Urusan Pemerintah Daerah Dinas Perpustakaan dan Kearsipan Kabupaten Tuban	22 Unit	0	DINAS PERPUSTAKAAN DAN KEARSIPAN	
2.23.01.2.09.10	Pemeliharaan/Rehabilitasi Sarana dan Prasarana Gedung Kantor atau Bangunan Lainnya	Jumlah Sarana dan Prasarana Gedung Kantor atau Bangunan Lainnya yang Dipelihara/Direhabilitasi				4 Unit	4 Unit	9,990,000	9,990,000	9,990,000	Kab. Tuban, Semanding, Gedongomblo	Dana Transfer Umum-Dana Alokasi Umum	4. Perwujudan Kualitas dan Kinerja ASN Sesuai Tuntutan Ekologis Struktur yang Sederhana, Tata Kelola yang Terintegrasi Berbasis Elektronik, Dan Transformasi Pelayanan yang Adaptif	Barang Milik Daerah Penunjang Urusan Pemerintah Daerah Dinas Perpustakaan dan Kearsipan Kabupaten Tuban	4 Unit	0	DINAS PERPUSTAKAAN DAN KEARSIPAN	
2.23.02	PROGRAM PEMBINAAN PERPUSTAKAAN	Persentase pemanfaatan perpustakaan oleh masyarakat	%		%	38.94 %	38.94 %	1,402,449,950	1,345,449,900	1,345,449,800					38.94 %	84,000,000		
2.23.02.2.01	Pengelolaan Perpustakaan Tingkat Daerah Kabupaten/Kota	Persentase perpustakaan sesuai standar nasional perpustakaan atau yang terakreditasi	%		%		4.6 %	1,322,635,300	1,265,635,250	1,265,635,150					4.6 %	84,000,000		

**Penetapan Perubahan Rencana Kerja Pemerintah Daerah (RKPD)
Kabupaten Tuban
Tahun 2023**

Kode	Urusan/ Bidang Urusan/ Program/ Kegiatan/ Sub Kegiatan	Indikator Program/ Kegiatan/ Sub Kegiatan	Target Akhir Periode RPJMD	Realisasi Capaian RKPD Tahun 2021	Prakiraan Capaian Target RKPD Tahun 2022	Capaian Kinerja dan Kerangka Pendanaan								Kelompok Sasaran	Prakiraan Maju Rencana Tahun 2024		Perangkat Daerah Penanggung Jawab	
						Target 2023		Pagu Indikatif			Lokasi	Sumber Dana	Prioritas		Target	Pagu Indikatif		
						Semula	Menjadi	RKPD 2023	APBD 2023	RKPD 2023 Perubahan			Nasional					Daerah
2.23.02.2.01.01	Pengembangan dan Pemeliharaan Layanan Perpustakaan Elektronik	Jumlah Layanan Perpustakaan Elektronik yang Dikembangkan dengan Manajemen Layanan TIK Berbasis ISO20000 (ITSM : Information Technology Service Management)				3 Layanan	3 Layanan	64,800,000	64,800,000	64,800,000	Kab. Tuban, Tuban, Latsari	Dana Transfer Umum-Dana Alokasi Umum	4. Perwujudan Kualitas dan Kinerja ASN Sesuai Tuntutan Ekologis Struktur yang Sederhana, Tata Kelola yang Terintegrasi Berbasis Elektronik, Dan Transformasi Pelayanan yang Adaptif	Perpustakaan sesuai standar nasional perpustakaan	3 Layanan	84,000,000	DINAS PERPUSTAKAAN DAN KEARSIPAN	
2.23.02.2.01.02	Pengembangan Perpustakaan di Tingkat Daerah Kabupaten/Kota	Jumlah Perpustakaan yang Dikembangkan di Tingkat Daerah Kabupaten/Kota Sesuai Standar Nasional Perpustakaan di Wilayah Kabupaten/Kota Sesuai Kewenangannya				1 Perpustakaan	1 Perpustakaan	0	0	0	Kab. Tuban, Grabagan, Grabagan	Dana Transfer Khusus-Dana Alokasi Khusus Fisik	4. Perwujudan Kualitas dan Kinerja ASN Sesuai Tuntutan Ekologis Struktur yang Sederhana, Tata Kelola yang Terintegrasi Berbasis Elektronik, Dan Transformasi Pelayanan yang Adaptif	Perpustakaan sesuai standar nasional perpustakaan	1 Perpustakaan	0	DINAS PERPUSTAKAAN DAN KEARSIPAN	
2.23.02.2.01.03	Pengembangan Kekhasan Koleksi Perpustakaan Daerah Tingkat Daerah Kabupaten/Kota	Jumlah Koleksi Perpustakaan Khas Dearah Tingkat Kabupaten/Kota yang Dikembangkan				30 Eksemplar	30 Eksemplar	4,999,800	4,999,800	4,999,800	Kab. Tuban, Tuban, Latsari	Dana Transfer Umum-Dana Alokasi Umum	4. Perwujudan Kualitas dan Kinerja ASN Sesuai Tuntutan Ekologis Struktur yang Sederhana, Tata Kelola yang Terintegrasi Berbasis Elektronik, Dan Transformasi Pelayanan yang Adaptif	Perpustakaan sesuai standar nasional perpustakaan	30 Eksemplar	0	DINAS PERPUSTAKAAN DAN KEARSIPAN	
2.23.02.2.01.04	Pembinaan Perpustakaan pada Satuan Pendidikan Dasar di Seluruh Wilayah Kabupaten/Kota Sesuai dengan Standar Nasional Perpustakaan	Jumlah Perpustakaan pada Satuan Pendidikan Dasar dan yang Dilakukan Pembinaan dalam Mewujudkan Standar Nasional Perpustakaan				50 Perpustakaan	50 Perpustakaan	50,800,000	43,799,900	43,799,800	Kab. Tuban, Tuban, Latsari	Dana Transfer Umum-Dana Alokasi Umum	4. Perwujudan Kualitas dan Kinerja ASN Sesuai Tuntutan Ekologis Struktur yang Sederhana, Tata Kelola yang Terintegrasi Berbasis Elektronik, Dan Transformasi Pelayanan yang Adaptif	Perpustakaan sesuai standar nasional perpustakaan	50 Perpustakaan	0	DINAS PERPUSTAKAAN DAN KEARSIPAN	

**Penetapan Perubahan Rencana Kerja Pemerintah Daerah (RKPD)
Kabupaten Tuban
Tahun 2023**

Kode	Urusan/ Bidang Urusan/ Program/ Kegiatan/ Sub Kegiatan	Indikator Program/ Kegiatan/ Sub Kegiatan	Target Akhir Periode RPJMD	Realisasi Capaian RKPD Tahun 2021	Prakiraan Capaian Target RKPD Tahun 2022	Capaian Kinerja dan Kerangka Pendanaan								Kelompok Sasaran	Prakiraan Maju Rencana Tahun 2024		Perangkat Daerah Penanggung Jawab	
						Target 2023		Pagu Indikatif			Lokasi	Sumber Dana	Prioritas		Target	Pagu Indikatif		
						Semula	Menjadi	RKPD 2023	APBD 2023	RKPD 2023 Perubahan			Nasional					Daerah
2 23 02 2.01 06	Peningkatan Kapasitas Tenaga Perpustakaan dan Pustakawan Tingkat Daerah Kabupaten/Kota	Jumlah Tenaga Perpustakaan yang Ditingkatkan Kapasitasnya dan Mendapat Sertifikasi Tenaga Perpustakaan dan Pustakawan Tingkat Daerah Kabupaten/Kota				100 Orang	100 Orang	49,999,800	0	0	Kab. Tuban, Tuban, Latsari	Dana Transfer Umum- Dana Alokasi Umum	4. Perwujudan Kualitas dan Kinerja ASN Sesuai Tuntutan Ekologis Struktur yang Sederhana, Tata Kelola yang Terintegrasi Berbasis Elektronik, Dan Transformasi Pelayanan yang Adaptif	Perpustakaan n sesuai standar nasional perpustaka an	100 Orang	0	DINAS PERPUSTAKAAN DAN KEARSIPAN	

**Penetapan Perubahan Rencana Kerja Pemerintah Daerah (RKPD)
Kabupaten Tuban
Tahun 2023**

Kode	Urusan/ Bidang Urusan/ Program/ Kegiatan/ Sub Kegiatan	Indikator Program/ Kegiatan/ Sub Kegiatan	Target Akhir Periode RPJMD	Realisasi Capaian RKPD Tahun 2021	Prakiraan Capaian Target RKPD Tahun 2022	Capaian Kinerja dan Kerangka Pendanaan								Kelompok Sasaran	Prakiraan Maju Rencana Tahun 2024		Perangkat Daerah Penanggung Jawab	
						Target 2023		Pagu Indikatif			Lokasi	Sumber Dana	Prioritas		Target	Pagu Indikatif		
						Semula	Menjadi	RKPD 2023	APBD 2023	RKPD 2023 Perubahan			Nasional					Daerah
2 23 02 2.01 07	Pengembangan Layanan Perpustakaan Rujukan Tingkat Kabupaten/Kota	Jumlah Layanan Perpustakaan Rujukan yang Dikembangkan Tingkat Kabupaten/Kota Melalui Peningkatan Koleksi				14 Layanan	14 Layanan	1,031,035,850	1,031,035,700	1,031,035,700	Kab. Tuban, Kenduruan, Semua Kelurahan Kab. Tuban, Jatirogo, Semua Kelurahan Kab. Tuban, Senori, Semua Kelurahan Kab. Tuban, Tambakboyo, Semua Kelurahan Kab. Tuban, Singgahan, Semua Kelurahan Kab. Tuban, Kerek, Semua Kelurahan Kab. Tuban, Jenu, Semua Kelurahan Kab. Tuban, Rengel, Semua Kelurahan Kab. Tuban, Semanding, Semua Kelurahan Kab. Tuban, Tuban, Semua Kelurahan Kab. Tuban, Palang, Semua Kelurahan Kab. Tuban, Widang, Semua Kelurahan	Dana Transfer Umum- Dana Alokasi Umum	4. Perwujudan Kualitas dan Kinerja ASN Sesuai Tuntutan Ekologis Struktur yang Sederhana, Tata Kelola yang Terintegrasi Berbasis Elektronik, Dan Transformasi Pelayanan yang Adaptif	Perpustakaan sesuai standar nasional perpustakaan	14 Layanan	0	DINAS PERPUSTAKAAN DAN KEARSIPAN	

**Penetapan Perubahan Rencana Kerja Pemerintah Daerah (RKPD)
Kabupaten Tuban
Tahun 2023**

Kode	Urusan/ Bidang Urusan/ Program/ Kegiatan/ Sub Kegiatan	Indikator Program/ Kegiatan/ Sub Kegiatan	Target Akhir Periode RPJMD	Realisasi Capaian RKPD Tahun 2021	Prakiraan Capaian Target RKPD Tahun 2022	Capaian Kinerja dan Kerangka Pendanaan							Kelompok Sasaran	Prakiraan Maju Rencana Tahun 2024		Perangkat Daerah Penanggung Jawab		
						Target 2023		Pagu Indikatif			Lokasi	Sumber Dana		Prioritas			Target	Pagu Indikatif
						Semula	Menjadi	RKPD 2023	APBD 2023	RKPD 2023 Perubahan				Nasional	Daerah			
2 23 02 2.01 08	Pengembangan Bahan Pustaka	Jumlah Bahan Perpustakaan Tercetak yang Dicitak dan Diadakan				550 Eksemplar	550 Eksemplar	114,999,850	0	0	Kab. Tuban, Tuban, Latsari	Dana Transfer Umum- Dana Alokasi Umum	4. Perwujudan Kualitas dan Kinerja ASN Sesuai Tuntutan Ekologis Struktur yang Sederhana, Tata Kelola yang Terintegrasi Berbasis Elektronik, Dan Transformasi Pelayanan yang Adaptif	Perpustakaan sesuai standar nasional perpustakaan	550 Eksemplar	0	DINAS PERPUSTAKAAN DAN KEARSIPAN	
2 23 02 2.01 09	Pengelolaan dan Pengembangan Bahan Pustaka	Jumlah Bahan Perpustakaan yang Dilakukan Pengelolaan dan Pengembangan untuk Mewujudkan Keberagaman Koleksi Perpustakaan				1050 Eksemplar	1050 Eksemplar	6,000,000	120,999,850	120,999,850	Kab. Tuban, Tuban, Latsari	Dana Transfer Umum- Dana Alokasi Umum	4. Perwujudan Kualitas dan Kinerja ASN Sesuai Tuntutan Ekologis Struktur yang Sederhana, Tata Kelola yang Terintegrasi Berbasis Elektronik, Dan Transformasi Pelayanan yang Adaptif	Perpustakaan sesuai standar nasional perpustakaan	1050 Eksemplar	0	DINAS PERPUSTAKAAN DAN KEARSIPAN	
2 23 02 2.02	Pembudayaan Gemar Membaca Tingkat Daerah Kabupaten/Kota	Jumlah pemasarakatan gemar membaca di masyarakat	Kegiatan		Kegiatan	3 Kegiatan	3 Kegiatan	79,814,650	79,814,650	79,814,650					3 Kegiatan	0		

**Penetapan Perubahan Rencana Kerja Pemerintah Daerah (RKPD)
Kabupaten Tuban
Tahun 2023**

Kode	Urusan/ Bidang Urusan/ Program/ Kegiatan/ Sub Kegiatan	Indikator Program/ Kegiatan/ Sub Kegiatan	Target Akhir Periode RPJMD	Realisasi Capaian RKPD Tahun 2021	Prakiraan Capaian Target RKPD Tahun 2022	Capaian Kinerja dan Kerangka Pendanaan								Kelompok Sasaran	Prakiraan Maju Rencana Tahun 2024		Perangkat Daerah Penanggung Jawab	
						Target 2023		Pagu Indikatif			Lokasi	Sumber Dana	Prioritas		Target	Pagu Indikatif		
						Semula	Menjadi	RKPD 2023	APBD 2023	RKPD 2023 Perubahan			Nasional					Daerah
2.23.02.2.02.01	Sosialisasi Budaya Baca dan Literasi pada Satuan Pendidikan Dasar dan Pendidikan Khusus serta Masyarakat	Jumlah Lokus Pembudayaan Kegemaran Membaca dan Literasi pada Satuan Pendidikan									Kab. Tuban, Tambakboyo, Merkawang, Kab. Tuban, Montong, Pucangan, Kab. Tuban, Soko, Sokosari, Kab. Tuban, Merakurak Bogorejo, Kab. Tuban, Semanding, Bektiharjo, Kab. Tuban, Semanding, Ngino, Kab. Tuban, Semanding, Kowang, Kab. Tuban, Tuban, Sugiharjo, Kab. Tuban, Plumpang, Plumpang, Kab. Tuban, Plumpang, Kedungsoko, Kab. Tuban, Widang, Kedungharjo	Dana Transfer Umum-Dana Alokasi Umum	Meningkatkan Sumber Daya Manusia Yang Berkualitas Dan Berdaya Saing	4. Perwujudan Kualitas dan Kinerja ASN Sesuai Tuntutan Ekologis Struktur yang Sederhana, Tata Kelola yang Terintegrasi Berbasis Elektronik, Dan Transformasi Pelayanan yang Adaptif	Pemasyarakatan Gemar Membaca Tingkat SD, SMP, SMA dan Masyarakat Umum	10 Lokus	0	DINAS PERPUSTAKAAN DAN KEARSIPAN
2.23.02.2.02.03	Pemberian Penghargaan Gerakan Budaya Gemar Membaca	Jumlah Orang yang Mendapatkan Penghargaan Gerakan Budaya Gemar Membaca Tingkat Kabupaten Kota									Kab. Tuban, Tuban, Latsari	Dana Transfer Umum-Dana Alokasi Umum	Meningkatkan Sumber Daya Manusia Yang Berkualitas Dan Berdaya Saing	4. Perwujudan Kualitas dan Kinerja ASN Sesuai Tuntutan Ekologis Struktur yang Sederhana, Tata Kelola yang Terintegrasi Berbasis Elektronik, Dan Transformasi Pelayanan yang Adaptif	Pemasyarakatan Gemar Membaca Tingkat SD, SMP, SMA dan Masyarakat Umum	12 Orang	0	DINAS PERPUSTAKAAN DAN KEARSIPAN

**Penetapan Perubahan Rencana Kerja Pemerintah Daerah (RKPD)
Kabupaten Tuban
Tahun 2023**

Kode	Urusan/ Bidang Urusan/ Program/ Kegiatan/ Sub Kegiatan	Indikator Program/ Kegiatan/ Sub Kegiatan	Target Akhir Periode RPJMD	Realisasi Capaian RKPD Tahun 2021	Prakiraan Capaian Target RKPD Tahun 2022	Capaian Kinerja dan Kerangka Pendanaan							Kelompok Sasaran	Prakiraan Maju Rencana Tahun 2024		Perangkat Daerah Penanggung Jawab				
						Target 2023		Pagu Indikatif			Lokasi	Sumber Dana		Prioritas			Target	Pagu Indikatif		
						Semula	Menjadi	RKPD 2023	APBD 2023	RKPD 2023 Perubahan				Nasional	Daerah					
2 23 02 2.02 04	Pengembangan Literasi Berbasis Inklusi Sosial	Jumlah Perpustakaan Berbasis Inklusi Sosial di Wilayah Kabupaten/Kota yang Dikembangkan						3 Perpustakaan	Perpustakaan	20,000,050	20,000,050	20,000,050	Kab. Tuban, Tuban, Latsari	Dana Transfer Umum-Dana Alokasi Umum	Meningkatkan Sumber Daya Manusia Yang Berkualitas Dan Berdaya Saing	4. Perwujudan Kualitas dan Kinerja ASN Sesuai Tuntutan Ekologis Struktur yang Sederhana, Tata Kelola yang Terintegrasi Berbasis Elektronik, Dan Transformasi Pelayanan yang Adaptif	Pemasyarakatan Gemar Membaca Tingkat SD, SMP, SMA dan Masyarakat Umum	3 Perpustakaan	0	DINAS PERPUSTAKAAN DAN KEARSIPAN
2 24	URUSAN PEMERINTAHAN BIDANG KEARSIPAN									651,934,200	652,933,200	751,802,750						0		
2 24 02	PROGRAM PENGELOLAAN ARSIP	Tingkat Arsip Inaktif dan Statis yang diolah	%	%	%			47 %	47 %	523,892,600	524,891,600	623,761,150						47 %	0	
		Tingkat Arsip Inaktif dan Statis yang diolah	%	%	%				55 %									55 %	0	
2 24 02 2.01	Pengelolaan Arsip Dinamis Daerah Kabupaten/Kota	Persentase Arsip inaktif yang telah dibuatkan daftar arsip	%	%	%			45.96 %	45.96 %	360,304,250	360,303,250	360,303,250						45.96 %	0	
2 24 02 2.01 02	Pemeliharaan dan Penyusutan Arsip Dinamis	Jumlah Naskah Dinas yang Dilakukan Pemeliharaan dan Penyusutan Jumlah Naskah Dinas yang Dilakukan Pemeliharaan dan Penyusutan						0 Berkas 25000 Berkas	0 Berkas 25000 Berkas	338,486,900	338,486,900	338,486,900	Kab. Tuban, Semanding, Gedongomblo	Dana Transfer Umum-Dana Alokasi Umum	Memperkuat Stabilitas Polhukhankam Dan Transformasi Pelayanan Publik	4. Perwujudan Kualitas dan Kinerja ASN Sesuai Tuntutan Ekologis Struktur yang Sederhana, Tata Kelola yang Terintegrasi Berbasis Elektronik, Dan Transformasi Pelayanan yang Adaptif	Arsip inaktif yang telah dibuatkan daftar arsip	0 Berkas 25000 Berkas	0	DINAS PERPUSTAKAAN DAN KEARSIPAN

**Penetapan Perubahan Rencana Kerja Pemerintah Daerah (RKPD)
Kabupaten Tuban
Tahun 2023**

Kode	Urusan/ Bidang Urusan/ Program/ Kegiatan/ Sub Kegiatan	Indikator Program/ Kegiatan/ Sub Kegiatan	Target Akhir Periode RPJMD	Realisasi Capaian RKPD Tahun 2021	Prakiraan Capaian Target RKPD Tahun 2022	Capaian Kinerja dan Kerangka Pendanaan							Kelompok Sasaran	Prakiraan Maju Rencana Tahun 2024		Perangkat Daerah Penanggung Jawab		
						Target 2023		Pagu Indikatif			Lokasi	Sumber Dana		Prioritas			Target	Pagu Indikatif
						Semula	Menjadi	RKPD 2023	APBD 2023	RKPD 2023 Perubahan				Nasional	Daerah			
2 24 02 2.02 02	Akuisisi, Pengolahan, Preservasi, dan Akses Arsip Statis	Jumlah Arsip Statis yang Dilakukan Akuisisi, Pengolahan, Preservasi dan Akses Arsip Statis				4 Arsip	4 Arsip	36,227,000	36,227,000	36,227,000	Kab. Tuban, Tuban, Latsari Kab. Tuban, Tuban, Kutorejo Kab. Tuban, Palang, Payuran Kab. Tuban, Widang, Semua Kelurahan	Dana Transfer Umum- Dana Alokasi Umum	Memperkuat Stabilitas Polhukhankam Dan Transformasi Pelayanan Publik	4. Perwujudan Kualitas dan Kinerja ASN Sesuai Tuntutan Ekologis Struktur yang Sederhana, Tata Kelola yang Terintegrasi Berbasis Elektronik, Dan Transformasi Pelayanan yang Adaptif	Arsip statis yang telah dibuatkan sarana bantu temu balik	4 Arsip	0	DINAS PERPUSTAKAAN DAN KEARSIPAN
2 24 02 2.03	Pengelolaan Simpul Jaringan Informasi Kearsipan Nasional Tingkat Kabupaten/Kota	Persentase jumlah arsip yang dimasukkan dalam SIKN melalui JIKN	%		%	20.52 %	20.52 %	127,361,350	128,361,350	227,230,900					20.52 %	0		
2 24 02 2.03 01	Penyediaan Informasi, Akses dan Layanan Kearsipan Tingkat Daerah Kabupaten/Kota Melalui JIKN	Jumlah Layanan Penyediaan Informasi, Akses dan Layanan Kearsipan Tingkat Daerah Kabupaten/Kota Melalui JIKN				1200 Pengguna	1200 Pengguna	52,361,500	52,361,500	151,231,050	Kab. Tuban, Semanding, Gedongomboro	Dana Transfer Umum- Dana Alokasi Umum	4. Perwujudan Kualitas dan Kinerja ASN Sesuai Tuntutan Ekologis Struktur yang Sederhana, Tata Kelola yang Terintegrasi Berbasis Elektronik, Dan Transformasi Pelayanan yang Adaptif	Masyarakat yang mendapatk an pelayanan penyediaan Informasi, Akses, dan Layanan Kearsipan melalui JIKN serta Pembinaan Kearsipan untuk OPD, Desa/Kelura han	1200 Pengguna	0	DINAS PERPUSTAKAAN DAN KEARSIPAN	

**Penetapan Perubahan Rencana Kerja Pemerintah Daerah (RKPD)
Kabupaten Tuban
Tahun 2023**

Kode	Urusan/ Bidang Urusan/ Program/ Kegiatan/ Sub Kegiatan	Indikator Program/ Kegiatan/ Sub Kegiatan	Target Akhir Periode RPJMD	Realisasi Capaian RKPD Tahun 2021	Prakiraan Capaian Target RKPD Tahun 2022	Capaian Kinerja dan Kerangka Pendanaan									Kelompok Sasaran	Prakiraan Maju Rencana Tahun 2024		Perangkat Daerah Penanggung Jawab
						Target 2023		Pagu Indikatif			Lokasi	Sumber Dana	Prioritas			Target	Pagu Indikatif	
						Semula	Menjadi	RKPD 2023	APBD 2023	RKPD 2023 Perubahan			Nasional	Daerah				
2 24 02 2.03 02	Pemberdayaan Kapasitas Unit Kearsipan dan Lembaga Kearsipan Daerah Kabupaten/Kota	Jumlah Laporan Hasil Pemberdayaan Kapasitas Unit Kearsipan dan Lembaga Kearsipan Daerah Kabupaten/Kota				31 Laporan	31 Laporan	74,999,850	75,999,850	75,999,850	Kab. Tuban, Kenduruan, Jlodro, Kab. Tuban, Kenduruan, Sokogunung, Kab. Tuban, Kenduruan, Jamprong, Kab. Tuban, Bangilan, Klakeh, Kab. Tuban, Bangilan, Bate, Kab. Tuban, Bangilan, Sidotentrem, Kab. Tuban, Bancar, Jatisari, Kab. Tuban, Bancar, Kayen, Kab. Tuban, Bancar, Sukoharjo, Kab. Tuban, Bancar, Sidomulyo, Kab. Tuban, Bancar, Cingklung, Kab. Tuban, Singgahan, Binangun, Kab. Tuban, Singgahan, Tunggulrejo, Kab. Tuban, Singgahan, Saringembat, Kab. Tuban, Soko, Tluwe, Kab. Tuban, Soko, Wadung, Kab. Tuban, Soko, Cekalang, Kab. Tuban, Soko, Klumpit	Dana Transfer Umum- Dana Alokasi Umum	4. Perwujudan Kualitas dan Kinerja ASN Sesuai Tuntutan Ekologis Struktur yang Sederhana, Tata Kelola yang Terintegrasi Berbasis Elektronik, Dan Transformasi Pelayanan yang Adaptif	Masyarakat yang mendapatkan pelayanan penyediaan Informasi, Akses, dan Layanan Kearsipan melalui JIKN serta Pembinaan Kearsipan untuk OPD, Desa/Kelurahan	31 Laporan	0	DINAS PERPUSTAKAAN DAN KEARSIPAN	

**Penetapan Perubahan Rencana Kerja Pemerintah Daerah (RKPD)
Kabupaten Tuban
Tahun 2023**

Kode	Urusan/ Bidang Urusan/ Program/ Kegiatan/ Sub Kegiatan	Indikator Program/ Kegiatan/ Sub Kegiatan	Target Akhir Periode RPJMD	Realisasi Capaian RKPD Tahun 2021	Prakiraan Capaian Target RKPD Tahun 2022	Capaian Kinerja dan Kerangka Pendanaan								Kelompok Sasaran	Prakiraan Maju Rencana Tahun 2024		Perangkat Daerah Penanggung Jawab	
						Target 2023		Pagu Indikatif			Lokasi	Sumber Dana	Prioritas		Target	Pagu Indikatif		
						Semula	Menjadi	RKPD 2023	APBD 2023	RKPD 2023 Perubahan			Nasional					Daerah
2.24.03.2.01.01	Penilaian, Penetapan dan Pelaksanaan Pemusnahan Arsip yang Memiliki Retensi di Bawah 10 (Sepuluh) Tahun	Jumlah Arsip yang Dilakukan Penilaian, Penetapan dan Pelaksanaan Pemusnahan Arsip yang Memiliki Retensi di Bawah 10 (Sepuluh) Tahun				3250 Arsip	3250 Arsip	14,249,900	14,249,900	14,249,900	Kab. Tuban, Semanding, Gedongomblo	Dana Transfer Umum-Dana Alokasi Umum	4. Perwujudan Kualitas dan Kinerja ASN Sesuai Tuntutan Ekologis Struktur yang Sederhana, Tata Kelola yang Terintegrasi Berbasis Elektronik, Dan Transformasi Pelayanan yang Adaptif	Arsip yang dimusnahkan sesuai NSPK	3250 Arsip	0	DINAS PERPUSTAKAAN DAN KEARSIPAN	
2.24.03.2.01.02	Pelaksanaan Pemusnahan Arsip yang Memiliki Retensi di Bawah 10 Tahun	Jumlah Arsip yang Memiliki Retensi Di Bawah 10 Tahun yang Dimusnahkan				3250 Berkas	3250 Berkas	9,499,100	9,499,100	9,499,100	Kab. Tuban, Semanding, Gedongomblo	Dana Transfer Umum-Dana Alokasi Umum	4. Perwujudan Kualitas dan Kinerja ASN Sesuai Tuntutan Ekologis Struktur yang Sederhana, Tata Kelola yang Terintegrasi Berbasis Elektronik, Dan Transformasi Pelayanan yang Adaptif	Arsip yang dimusnahkan sesuai NSPK	3250 Berkas	0	DINAS PERPUSTAKAAN DAN KEARSIPAN	
2.24.03.2.02	Perlindungan dan Penyelamatan Arsip Akibat Bencana yang Berskala Kabupaten/Kota	Tingkat kesesuaian kegiatan perlindungan dan penyelamatan arsip dari bencana dengan NSPK	%		%	20 %	20 %	29,781,800	29,781,800	29,781,800					20 %	0		
2.24.03.2.02.01	Evakuasi dan Identifikasi Arsip Akibat Bencana	Jumlah Arsip yang Dilakukan Evakuasi, Identifikasi, Pemulihan dan Penyimpanan Akibat Bencana				300 Arsip	300 Arsip	14,781,800	14,781,800	14,781,800	Kab. Tuban, Bancar, Bulujowo, Kab. Tuban, Kerek, Margomulyo, Kab. Tuban, Palang, Payuran, Kab. Tuban, Widang, Patihan, Kab. Tuban, Widang, Ngadipuro	Dana Transfer Umum-Dana Alokasi Umum	4. Perwujudan Kualitas dan Kinerja ASN Sesuai Tuntutan Ekologis Struktur yang Sederhana, Tata Kelola yang Terintegrasi Berbasis Elektronik, Dan Transformasi Pelayanan yang Adaptif	Arsip Akibat Bencana	300 Arsip	0	DINAS PERPUSTAKAAN DAN KEARSIPAN	
2.24.03.2.02.02	Pemulihan dan Penyimpanan Arsip Akibat Bencana	Jumlah Arsip yang Dilakukan Pemulihan dan Penyimpanan Akibat Bencana				100 Arsip	100 Arsip	15,000,000	15,000,000	15,000,000	Kab. Tuban, Widang, Semua Kelurahan	Dana Transfer Umum-Dana Alokasi Umum		Arsip Akibat Bencana	100 Arsip	0	DINAS PERPUSTAKAAN DAN KEARSIPAN	

**Penetapan Perubahan Rencana Kerja Pemerintah Daerah (RKPD)
Kabupaten Tuban
Tahun 2023**

Kode	Urusan/ Bidang Urusan/ Program/ Kegiatan/ Sub Kegiatan	Indikator Program/ Kegiatan/ Sub Kegiatan	Target Akhir Periode RPJMD	Realisasi Capaian RKPD Tahun 2021	Prakiraan Capaian Target RKPD Tahun 2022	Capaian Kinerja dan Kerangka Pendanaan							Kelompok Sasaran	Prakiraan Maju Rencana Tahun 2024		Perangkat Daerah Penanggung Jawab		
						Target 2023		Pagu Indikatif			Lokasi	Sumber Dana		Prioritas			Target	Pagu Indikatif
						Semula	Menjadi	RKPD 2023	APBD 2023	RKPD 2023 Perubahan				Nasional	Daerah			
2 24 03 2.03	Penyelamatan Arsip Perangkat Daerah Kabupaten/Kota yang Digabung dan/atau Dibubarkan, dan Pemekaran Daerah Kecamatan dan Desa/Kelurahan	Tingkat kesesuaian kegiatan penyelamatan arsip perangkat daerah provinsi yang digabung dan/atau dibubarkan dan pemekaran Daerah Kabupaten/Kota dengan NSPK	%	%		20 %	20 %	41,485,400	41,485,400	41,485,400					20 %	0		
2 24 03 2.03 01	Pendataan, Penyusunan Daftar dan Penilaian serta Penyerahan atau Pemusnahan Arsip bagi Penggabungan Perangkat Daerah Kabupaten/Kota	Jumlah Daftar Arsip yang Dilakukan Pendataan, Penyusunan dan Penilaian serta Penyerahan atau Pemusnahan Arsip bagi Penggabungan Perangkat Daerah Kabupaten/Kota				500 Daftar	500 Daftar	20,624,400	20,624,400	20,624,400	Kab. Tuban, Tuban, Kutorejo Kab. Tuban, Palang, Payuran	Dana Transfer Umum-Dana Alokasi Umum	4. Perwujudan Kualitas dan Kinerja ASN Sesuai Tuntutan Ekologis Struktur yang Sederhana, Tata Kelola yang Terintegrasi Berbasis Elektronik, Dan Transformasi Pelayanan yang Adaptif	Arsip perangkat daerah provinsi yang digabung dan/atau dibubarkan dan pemekaran Daerah Kabupaten/ Kota dengan NSPK	500 Daftar	0	DINAS PERPUSTAKAAN DAN KEARSIPAN	
2 24 03 2.03 02	Pendataan, Penyusunan Daftar dan Penilaian serta Penyerahan atau Pemusnahan Arsip bagi Pembubaran Perangkat Daerah Kabupaten/Kota	Jumlah Arsip yang Dilakukan Pendataan, Penyusunan Daftar dan Penilaian serta Penyerahan atau Pemusnahan Arsip bagi Pembubaran Perangkat Daerah Kabupaten/Kota				500 Arsip	500 Arsip	20,861,000	20,861,000	20,861,000	Kab. Tuban, Kingking Kab. Tuban, Sendangharjo	Dana Transfer Umum-Dana Alokasi Umum	4. Perwujudan Kualitas dan Kinerja ASN Sesuai Tuntutan Ekologis Struktur yang Sederhana, Tata Kelola yang Terintegrasi Berbasis Elektronik, Dan Transformasi Pelayanan yang Adaptif	Arsip perangkat daerah provinsi yang digabung dan/atau dibubarkan dan pemekaran Daerah Kabupaten/ Kota dengan NSPK	500 Arsip	0	DINAS PERPUSTAKAAN DAN KEARSIPAN	
2 24 03 2.04	Autentikasi Arsip Statis dan Arsip Hasil Alih Media Kabupaten/Kota	Tingkat kesesuaian kegiatan autentikasi arsip statis dan arsip hasil alih media dengan NSPK	%	%		20 %	20 %	24,865,400	24,865,400	24,865,400					20 %	0		

**Penetapan Perubahan Rencana Kerja Pemerintah Daerah (RKPD)
Kabupaten Tuban
Tahun 2023**

Kode	Urusan/ Bidang Urusan/ Program/ Kegiatan/ Sub Kegiatan	Indikator Program/ Kegiatan/ Sub Kegiatan	Target Akhir Periode RPJMD	Realisasi Capaian RKPD Tahun 2021	Prakiraan Capaian Target RKPD Tahun 2022	Capaian Kinerja dan Kerangka Pendanaan							Kelompok Sasaran	Prakiraan Maju Rencana Tahun 2024		Perangkat Daerah Penanggung Jawab			
						Target 2023		Pagu Indikatif			Lokasi	Sumber Dana		Prioritas			Target	Pagu Indikatif	
						Semula	Menjadi	RKPD 2023	APBD 2023	RKPD 2023 Perubahan				Nasional	Daerah				
2.24.03.2.04.01	Penilaian dan Penetapan Autentisitas Arsip Statis Sesuai Persyaratan Penjaminan Keabsahan Arsip	Jumlah Daftar Autentisitas Arsip Sesuai Persyaratan Penjaminan Keabsahan Arsip yang Dinilai dan Ditetapkan					2500 Arsip	2500 Arsip	24,865,400	24,865,400	24,865,400	Kab. Tuban, Semanding, Gedongomblo	Dana Transfer Umum- Dana Alokasi Umum	Memperkuat Stabilitas Polhukhankam Dan Transformasi Pelayanan Publik	4. Perwujudan Kualitas dan Kinerja ASN Sesuai Tuntutan Ekologis Struktur yang Sederhana, Tata Kelola yang Terintegrasi Berbasis Elektronik, Dan Transformasi Pelayanan yang Adaptif	otentikasi arsip statis dan arsip hasil alih media dengan NSPK	2500 Arsip	0	DINAS PERPUSTAKAAN DAN KEARSIPAN
2.24.03.2.05	Pencarian Arsip Statis Kabupaten/Kota yang Dinyatakan Hilang	Tingkat kesesuaian kegiatan pencarian arsip statis dengan NSPK	%		%	20 %	20 %	8,160,000	8,160,000	8,160,000						20 %	0		
2.24.03.2.05.03	Penetapan dan Pengumuman Daftar Pencarian Arsip (DPA)	Jumlah Daftar Pencarian Arsip (DPA) yang Dilakukan Penetapan dan Pengumuman					15000 Arsip	15000 Arsip	8,160,000	8,160,000	8,160,000	Kab. Tuban, Semanding, Gedongomblo	Dana Transfer Umum- Dana Alokasi Umum		4. Perwujudan Kualitas dan Kinerja ASN Sesuai Tuntutan Ekologis Struktur yang Sederhana, Tata Kelola yang Terintegrasi Berbasis Elektronik, Dan Transformasi Pelayanan yang Adaptif	Arsip Statis sesuai NSPK	15000 Arsip	0	DINAS PERPUSTAKAAN DAN KEARSIPAN
TOTAL								8,698,285,244	10,214,900,242	7,919,129,987							84,000,000		

**Penetapan Perubahan Rencana Kerja Pemerintah Daerah (RKPD)
Kabupaten Tuban
Tahun 2023**

Kode	Urusan/ Bidang Urusan/ Program/ Kegiatan/ Sub Kegiatan	Indikator Program/ Kegiatan/ Sub Kegiatan	Target Akhir Periode RPJMD	Realisasi Capaian RKPD Tahun 2021	Prakiraan Capaian Target RKPD Tahun 2022	Capaian Kinerja dan Kerangka Pendanaan						Kelompok Sasaran	Prakiraan Maju Rencana Tahun 2024		Perangkat Daerah Penanggung Jawab						
						Target 2023		Pagu Indikatif			Lokasi		Sumber Dana	Prioritas		Target	Pagu Indikatif				
						Semula	Menjadi	RKPD 2023	APBD 2023	RKPD 2023 Perubahan				Nasional				Daerah			
2						URUSAN PEMERINTAHAN WAJIB YANG TIDAK BERKAITAN DENGAN PELAYANAN DASAR															
2	07								4,044,418,200	6,647,934,850	7,644,284,579			4,044,418,200							
2	07	02							53,410,000	41,202,000	114,805,050			11 %	53,410,000						
2	07	02	2.01						53,410,000	41,202,000	114,805,050			2 %	53,410,000						
2	07	02	2.01	01	Penyusunan Rencana Tenaga Kerja Makro	Jumlah Dokumen Rencana Tenaga Kerja Makro			1 Dokumen	1 Dokumen	53,410,000	41,202,000	114,805,050	Kab. Tuban, Semua Kecamatan, Semua Kelurahan	Dana Transfer Umum-Dana Alokasi Umum	Meningkatkan Sumber Daya Manusia Yang Berkualitas Dan Berdaya Saing	4. Perwujudan Kualitas dan Kinerja ASN Sesuai Tuntutan Ekologis Struktur yang Sederhana, Tata Kelola yang Terintegrasi Berbasis Elektronik, Dan Transformasi Pelayanan yang Adaptif	perusahaan di kab tuban	1 Dokumen	53,410,000	DINAS TENAGA KERJA DAN PERINDUSTRIAN
2	07	03							1,858,143,800	4,546,426,900	5,497,418,429			22 %	1,858,143,800						
2	07	03	2.01						1,808,800,000	4,508,800,000	5,462,934,529			62 %	1,808,800,000						
2	07	03	2.01	01	Proses Pelaksanaan Pendidikan dan Pelatihan Keterampilan bagi Pencari Kerja berdasarkan Klaster Kompetensi	Jumlah Tenaga Kerja yang Mendapat Pelatihan Berbasis Kompetensi pada Tahun n			334 Orang	334 Orang	1,808,800,000	4,508,800,000	5,462,934,529	Kab. Tuban, Semua Kecamatan, Semua Kelurahan	DBH Cukai Hasil Tembakau (CHT)	Meningkatkan Sumber Daya Manusia Yang Berkualitas Dan Berdaya Saing	4. Perwujudan Kualitas dan Kinerja ASN Sesuai Tuntutan Ekologis Struktur yang Sederhana, Tata Kelola yang Terintegrasi Berbasis Elektronik, Dan Transformasi Pelayanan yang Adaptif	masyarakat pencari kerja di kab. tuban	334 Orang	1,808,800,000	DINAS TENAGA KERJA DAN PERINDUSTRIAN
2	07	03	2.02						49,343,800	37,626,900	34,483,900			6 %	49,343,800						

**Penetapan Perubahan Rencana Kerja Pemerintah Daerah (RKPD)
Kabupaten Tuban
Tahun 2023**

Kode	Urusan/ Bidang Urusan/ Program/ Kegiatan/ Sub Kegiatan	Indikator Program/ Kegiatan/ Sub Kegiatan	Target Akhir Periode RPJMD	Realisasi Capaian RKPD Tahun 2021	Prakiraan Capaian Target RKPD Tahun 2022	Capaian Kinerja dan Kerangka Pendanaan							Kelompok Sasaran	Prakiraan Maju Rencana Tahun 2024		Perangkat Daerah Penanggung Jawab		
						Target 2023		Pagu Indikatif			Lokasi	Sumber Dana		Prioritas			Target	Pagu Indikatif
						Semula	Menjadi	RKPD 2023	APBD 2023	RKPD 2023 Perubahan				Nasional	Daerah			
2 07 03 2.02 01	Pembinaan Lembaga Pelatihan Kerja Swasta	Jumlah Lembaga Pelatihan Kerja Swasta yang Dibina				25 Lembaga	25 Lembaga	49,343,800	37,626,900	34,483,900	Kab. Tuban, Semua Kecamatan, Semua Kelurahan	Dana Transfer Umum- Dana Alokasi Umum	Meningkatkan Sumber Daya Manusia Yang Berkualitas Dan Berdaya Saing	4. Perwujudan Kualitas dan Kinerja ASN Sesuai Tuntutan Ekologis Struktur yang Sederhana, Tata Kelola yang Terintegrasi Berbasis Elektronik, Dan Transformasi Pelayanan yang Adaptif	LPK di Kab.Tuban	25 Lembaga	49,343,800	DINAS TENAGA KERJA DAN PERINDUSTRIAN
2 07 04	PROGRAM PENEMPATAN TENAGA KERJA	Persentase Tenaga kerja yang Ditempatkan (dalam dan luar negeri) melalui Mekanisme Layanan Antar Kerja dalam Wilayah Kabupaten/Kota (%)	%	%			75 %	1,710,193,900	1,641,145,450	1,612,900,600						75 %	1,710,193,900	
2 07 04 2.01	Pelayanan antar Kerja di Daerah Kabupaten/Kota	Persentase Pencari Kerja yang Difasilitasi Layanan Antar Kerja	%	%		73 %	73 %	1,134,032,000	1,116,597,500	1,123,679,000						73 %	1,134,032,000	
2 07 04 2.01 05	Perluasan Kesempatan Kerja	Jumlah Tenaga Kerja yang Diberdayakan Melalui program Perluasan Kesempatan Kerja				68 Orang	68 Orang	1,134,032,000	1,116,597,500	1,123,679,000	Kab. Tuban, Semua Kecamatan, Semua Kelurahan	Dana Transfer Umum- Dana Alokasi Umum	Meningkatkan Sumber Daya Manusia Yang Berkualitas Dan Berdaya Saing	3. Peningkatan Kualitas Pembangunan Manusia melalui Penyelenggaraa n Layanan Dasar, Peningkatan Ketrampilan Teknis Pelaku Ekonomi dan Ketenagakerjaan serta Perlindungan Sosial yang produktif 3. Peningkatan Kualitas Pembangunan Manusia melalui Penyelenggaraa n Layanan Dasar, Peningkatan Ketrampilan Teknis Pelaku Ekonomi dan Ketenagakerjaan serta Perlindungan Sosial yang produktif	masyarakat kab. tuban	68 Orang	1,134,032,000	DINAS TENAGA KERJA DAN PERINDUSTRIAN

**Penetapan Perubahan Rencana Kerja Pemerintah Daerah (RKPD)
Kabupaten Tuban
Tahun 2023**

Kode	Urusan/ Bidang Urusan/ Program/ Kegiatan/ Sub Kegiatan	Indikator Program/ Kegiatan/ Sub Kegiatan	Target Akhir Periode RPJMD	Realisasi Capaian RKPD Tahun 2021	Prakiraan Capaian Target RKPD Tahun 2022	Capaian Kinerja dan Kerangka Pendanaan							Kelompok Sasaran	Prakiraan Maju Rencana Tahun 2024		Perangkat Daerah Penanggung Jawab		
						Target 2023		Pagu Indikatif			Lokasi	Sumber Dana		Prioritas			Target	Pagu Indikatif
						Semula	Menjadi	RKPD 2023	APBD 2023	RKPD 2023 Perubahan				Nasional	Daerah			
2 07 04 2.03	Pengelolaan Informasi Pasar Kerja	Persentase Informasi Pasar Kerja yang Dapat diakses oleh Pencari Kerja	%		%	52 %	52 %	330,195,000	308,210,600	272,884,250					52 %	330,195,000		
2 07 04 2.03 02	Pelayanan dan Penyediaan Informasi Pasar Kerja Online	Jumlah Pencari dan Pemberi Kerja yang Terdaftar dalam Pasar Kerja Melalui Sistem Online (Karir Hub)				300 Orang	300 Orang	155,195,000	144,481,600	114,181,600	Kab. Tuban, Semua Kecamatan, Semua Kelurahan	Dana Transfer Umum- Dana Alokasi Umum	4. Perwujudan Kualitas dan Kinerja ASN Sesuai Tuntutan Ekologis Struktur yang Sederhana, Tata Kelola yang Terintegrasi Berbasis Elektronik, Dan Transformasi Pelayanan yang Adaptif	masyarakat pencari kerja di kab. tuban	300 Orang	155,195,000	DINAS TENAGA KERJA DAN PERINDUSTRIAN	
2 07 04 2.03 03	Job Fair/Bursa Kerja	Jumlah Pencari Kerja yang Mendapatkan Pekerjaan Melalui Job Fair/Bursa Kerja				330 Orang	330 Orang	175,000,000	163,729,000	158,702,650	Kab. Tuban, Semua Kecamatan, Semua Kelurahan	Dana Transfer Umum- Dana Alokasi Umum	4. Perwujudan Kualitas dan Kinerja ASN Sesuai Tuntutan Ekologis Struktur yang Sederhana, Tata Kelola yang Terintegrasi Berbasis Elektronik, Dan Transformasi Pelayanan yang Adaptif	masyarakat pencari kerja di kab. tuban	330 Orang	175,000,000	DINAS TENAGA KERJA DAN PERINDUSTRIAN	
2 07 04 2.04	Pelindungan PMI (Pra dan Purna Penempatan) di Daerah Kabupaten/Kota	Persentase Kasus CPMI dan PMI yang diselesaikan	%		%	33 %	33 %	245,966,900	216,337,350	216,337,350					33 %	245,966,900		
2 07 04 2.04 02	Penyediaan Layanan Terpadu pada Calon Pekerja Migran	Jumlah CPMI yang Terlayani sesuai Prosedur dalam LTSA dan PMI Bermasalah yang Ditangani				45 Orang	45 Orang	245,966,900	216,337,350	216,337,350	Kab. Tuban, Semua Kecamatan, Semua Kelurahan	Dana Transfer Umum- Dana Alokasi Umum	4. Perwujudan Kualitas dan Kinerja ASN Sesuai Tuntutan Ekologis Struktur yang Sederhana, Tata Kelola yang Terintegrasi Berbasis Elektronik, Dan Transformasi Pelayanan yang Adaptif	masyarakat kab.tuban	45 Orang	245,966,900	DINAS TENAGA KERJA DAN PERINDUSTRIAN	
2 07 05	PROGRAM HUBUNGAN INDUSTRIAL	Persentase Perusahaan yang menerapkan tata kelola kerja yang layak (PP/PKB, LKS Bipartit,Struktur Skala Upah,dan terdaftar peserta BPJS Ketenagakerjaan) (%)	%		%		58.5 %	422,670,500	419,160,500	419,160,500					58.5 %	422,670,500		

**Penetapan Perubahan Rencana Kerja Pemerintah Daerah (RKPD)
Kabupaten Tuban
Tahun 2023**

Kode	Urusan/ Bidang Urusan/ Program/ Kegiatan/ Sub Kegiatan	Indikator Program/ Kegiatan/ Sub Kegiatan	Target Akhir Periode RPJMD	Realisasi Capaian RKPD Tahun 2021	Prakiraan Capaian Target RKPD Tahun 2022	Capaian Kinerja dan Kerangka Pendanaan								Kelompok Sasaran	Prakiraan Maju Rencana Tahun 2024		Perangkat Daerah Penanggung Jawab	
						Target 2023		Pagu Indikatif			Lokasi	Sumber Dana	Prioritas		Target	Pagu Indikatif		
						Semula	Menjadi	RKPD 2023	APBD 2023	RKPD 2023 Perubahan			Nasional					Daerah
2 07 05 2.01	Pengesahan Peraturan Perusahaan dan Pendaftaran Perjanjian Kerja Bersama untuk Perusahaan yang Hanya Beroperasi dalam 1 (Satu) Daerah Kabupaten/Kota	Persentase Perusahaan yang Telah Memiliki Perjanjian Kerja Bersama Persentase Perusahaan yang telah memiliki PP	% %		% %		6 % 6 %	6 % 6 %	182,913,000	177,236,500	160,086,500				6 % 6 %	182,913,000		
2 07 05 2.01 01	Pengesahan Peraturan Perusahaan bagi Perusahaan	Jumlah Perjanjian Kerja Bersama yang didaftarkan Jumlah Perjanjian Kerja Waktu Tertentu yang dicatatkan Jumlah Perusahaan yang Melaksanakan Pengesahan Peraturan Perusahaan yang Terkait dengan Hubungan Industrial dan Terdaftar di WLKP Online					2 PKB 1100 PKWT 3 Perusahaan	2 PKB 1100 PKWT 3 Perusahaan	42,539,500	42,539,500	42,539,500	Kab. Tuban, Semua Kecamatan, Semua Kelurahan	Dana Transfer Umum-Dana Alokasi Umum	3. Peningkatan Kualitas Pembangunan Manusia melalui Penyelenggaraan Layanan Dasar, Peningkatan Ketrampilan Teknis Pelaku Ekonomi dan Ketenagakerjaan serta Perlindungan Sosial yang produktif	Perusahaan di Kabupaten Tuban	2 PKB 1100 PKWT 3 Perusahaan	42,539,500	DINAS TENAGA KERJA DAN PERINDUSTRIAN
2 07 05 2.01 03	Penyelenggaraan Pendataan dan Informasi Sarana Hubungan Industrial dan Jaminan Sosial Tenaga Kerja serta Pengupahan	Jumlah Data dan Informasi Sarana HI (PP/PKB, Struktur Skala Upah, dan LKS Bipartit) dan Pekerja yang Terdaftar sebagai Peserta Jamsostek serta Pengupahan Jumlah Peserta Bimbingan Teknis yang terfasilitasi dalam Pembuatan Struktur dan Skala Upah Jumlah Peserta Sosialisasi tentang Jaminan Sosial Jumlah Peserta Sosialisasi UMK					1 Laporan 50 Perusahaan 50 Perusahaan 50 Perusahaan	1 Laporan 50 Perusahaan 50 Perusahaan 50 Perusahaan	140,373,500	134,697,000	117,547,000	Kab. Tuban, Semua Kecamatan, Semua Kelurahan	Dana Transfer Umum-Dana Alokasi Umum	3. Peningkatan Kualitas Pembangunan Manusia melalui Penyelenggaraan Layanan Dasar, Peningkatan Ketrampilan Teknis Pelaku Ekonomi dan Ketenagakerjaan serta Perlindungan Sosial yang produktif	Perusahaan di Kabupaten Tuban	1 Laporan 50 Perusahaan 50 Perusahaan 50 Perusahaan	140,373,500	DINAS TENAGA KERJA DAN PERINDUSTRIAN
2 07 05 2.02	Pencegahan dan Penyelesaian Perselisihan Hubungan Industrial, Mogok Kerja dan Penutupan Perusahaan di Daerah Kabupaten/Kota	Presentase Perselisihan Hubungan Industrial yang terselesaikan	%		%		80 %	80 %	239,757,500	241,924,000	259,074,000				80 %	239,757,500		

**Penetapan Perubahan Rencana Kerja Pemerintah Daerah (RKPD)
Kabupaten Tuban
Tahun 2023**

Kode	Urusan/ Bidang Urusan/ Program/ Kegiatan/ Sub Kegiatan	Indikator Program/ Kegiatan/ Sub Kegiatan	Target Akhir Periode RPJMD	Realisasi Capaian RKPD Tahun 2021	Prakiraan Capaian Target RKPD Tahun 2022	Capaian Kinerja dan Kerangka Pendanaan								Kelompok Sasaran	Prakiraan Maju Rencana Tahun 2024		Perangkat Daerah Penanggung Jawab	
						Target 2023		Pagu Indikatif			Lokasi	Sumber Dana	Prioritas		Target	Pagu Indikatif		
						Semula	Menjadi	RKPD 2023	APBD 2023	RKPD 2023 Perubahan			Nasional					Daerah
2 07 05 2.02 02	Penyelesaian Perselisihan Hubungan Industrial, Mogok Kerja, dan Penutupan Perusahaan yang Berakibat/Berdamp ak pada Kepentingan di 1 (satu) Daerah Kabupaten/Kota	Jumlah Dokumen terkait data Hubungan Industrial Ketenagakerjaan Jumlah Perkara Perselisihan yang Terselesaikan Jumlah Perusahaan yang mendapatkan Layanan Konsultasi terkait Pembinaan Keselamatan dan Kesehatan Kerja (K3) Jumlah Perusahaan yang mendapatkan Sosialisasi berbagai Peraturan Pelaksanaan tentang Ketenagakerjaan				40 Dokumen 50 Perkara 25 Perusahaan 50 Perusahaan	40 Dokumen 50 Perkara 25 Perusahaan 50 Perusahaan	140,862,500	143,229,000	160,379,000	Kab. Tuban, Semua Kecamatan, Semua Kelurahan	Dana Transfer Umum- Dana Alokasi Umum	Memperkuat Ketahanan Ekonomi Untuk Pertumbuhan Yang Berkualitas dan Berkeadilan	3. Peningkatan Kualitas Pembangunan Manusia melalui Penyelenggaraa n Layanan Dasar, Peningkatan Ketrampilan Teknis Pelaku Ekonomi dan Ketenagakerjaan serta Perlindungan Sosial yang produktif	Perusahaan di Kabupaten Tuban	40 Dokumen 50 Perkara 25 Perusahaan 50 Perusahaan	140,862,500	DINAS TENAGA KERJA DAN PERINDUSTRIAN
2 07 05 2.02 03	Penyelenggaraan Verifikasi dan Rekapitulasi Keanggotaan pada Organisasi Pengusaha, Federasi dan Konfederasi Serikat Pekerja/Serikat Buruh serta Non Afiliasi	Jumlah Asosiasi Pengusaha dan Serikat Pekerja yang Diverifikasi Jumlah SP/SB yang terfasilitasi dalam rangka pembinaan keanggotaannya				25 Asosiasi dan SP 25 SP/SB	25 Asosiasi dan SP 25 SP/SB	63,415,000	63,415,000	63,415,000	Kab. Tuban, Semua Kecamatan, Semua Kelurahan	Dana Transfer Umum- Dana Alokasi Umum	Memperkuat Ketahanan Ekonomi Untuk Pertumbuhan Yang Berkualitas dan Berkeadilan	3. Peningkatan Kualitas Pembangunan Manusia melalui Penyelenggaraa n Layanan Dasar, Peningkatan Ketrampilan Teknis Pelaku Ekonomi dan Ketenagakerjaan serta Perlindungan Sosial yang produktif	Perusahaan di Kabupaten Tuban	25 Asosiasi dan SP 25 SP/SB	63,415,000	DINAS TENAGA KERJA DAN PERINDUSTRIAN
2 07 05 2.02 04	Pelaksanaan Operasional Lembaga Kerja Sama Tripartit Daerah Kabupaten/Kota	Jumlah LKS Tripartit yang Dibina				4 Lembaga	4 Lembaga	35,480,000	35,280,000	35,280,000	Kab. Tuban, Semua Kecamatan, Semua Kelurahan	Dana Transfer Umum- Dana Alokasi Umum	Memperkuat Ketahanan Ekonomi Untuk Pertumbuhan Yang Berkualitas dan Berkeadilan	3. Peningkatan Kualitas Pembangunan Manusia melalui Penyelenggaraa n Layanan Dasar, Peningkatan Ketrampilan Teknis Pelaku Ekonomi dan Ketenagakerjaan serta Perlindungan Sosial yang produktif	Perusahaan di Kabupaten Tuban	4 Lembaga	35,480,000	DINAS TENAGA KERJA DAN PERINDUSTRIAN
3	URUSAN PEMERINTAHAN PILIHAN																	
3 31	URUSAN PEMERINTAHAN BIDANG PERINDUSTRIAN							6,247,484,889	6,572,275,233	9,583,681,601						4,785,755,331		

**Penetapan Perubahan Rencana Kerja Pemerintah Daerah (RKPD)
Kabupaten Tuban
Tahun 2023**

Kode	Urusan/ Bidang Urusan/ Program/ Kegiatan/ Sub Kegiatan	Indikator Program/ Kegiatan/ Sub Kegiatan	Target Akhir Periode RPJMD	Realisasi Capaian RKPD Tahun 2021	Prakiraan Capaian Target RKPD Tahun 2022	Capaian Kinerja dan Kerangka Pendanaan							Kelompok Sasaran	Prakiraan Maju Rencana Tahun 2024		Perangkat Daerah Penanggung Jawab			
						Target 2023		Pagu Indikatif			Lokasi	Sumber Dana		Prioritas			Target	Pagu Indikatif	
						Semula	Menjadi	RKPD 2023	APBD 2023	RKPD 2023 Perubahan				Nasional	Daerah				
3 31 01	PROGRAM PENUNJANG URUSAN PEMERINTAHAN DAERAH KABUPATEN/KOT A	Nilai AKIP Perangkat Daerah	poin		poin		83 poin		4,244,444,989	4,682,189,433	4,331,341,382				83 poin	2,782,715,431			
3 31 01	2.01 Perencanaan, Penggangan, dan Evaluasi Kinerja Perangkat Daerah	Jumlah Dokumen Perencanaan, Penggangan, dan Evaluasi yang tersusun (Dokumen)	dokumen		dokumen		9 dokumen	9 dokumen	75,776,300	66,659,500	75,824,050				9 dokumen	83,500,600			
3 31 01	2.01 01 Penyusunan Dokumen Perencanaan Perangkat Daerah	Jumlah Dokumen Perencanaan Perangkat Daerah					2 Dokumen	2 Dokumen	40,700,050	31,583,250	31,583,250	Kab. Tuban, Semua Kecamatan, Semua Kelurahan	Dana Transfer Umum- Dana Alokasi Umum	Memperkuat Ketahanan Ekonomi Untuk Pertumbuhan Yang Berkualitas dan Berkeadilan	4. Perwujudan Kualitas dan Kinerja ASN Sesuai Tuntutan Ekologis Struktur yang Sederhana, Tata Kelola yang Terintegrasi Berkbasis Elektronik, Dan Transformasi Pelayanan yang Adaptif	Aparatur Internal	2 Dokumen	40,700,050	DINAS TENAGA KERJA DAN PERINDUSTRIAN
3 31 01	2.01 07 Evaluasi Kinerja Perangkat Daerah	Jumlah Laporan Evaluasi Kinerja Perangkat Daerah					7 Laporan	7 Laporan	35,076,250	35,076,250	44,240,800	Kab. Tuban, Semua Kecamatan, Semua Kelurahan	Dana Transfer Umum- Dana Alokasi Umum	Memperkuat Ketahanan Ekonomi Untuk Pertumbuhan Yang Berkualitas dan Berkeadilan	4. Perwujudan Kualitas dan Kinerja ASN Sesuai Tuntutan Ekologis Struktur yang Sederhana, Tata Kelola yang Terintegrasi Berkbasis Elektronik, Dan Transformasi Pelayanan yang Adaptif	Aparatur Internal	7 Laporan	42,800,550	DINAS TENAGA KERJA DAN PERINDUSTRIAN
3 31 01	2.02 Administrasi Keuangan Perangkat Daerah	Jumlah Laporan Keuangan dan Pemeriksaan yang tersusun	dokumen		dokumen		13 dokumen	13 dokumen	3,475,734,659	3,933,496,201	3,307,038,320				13 dokumen	1,907,880,931			
3 31 01	2.02 01 Penyediaan Gaji dan Tunjangan ASN	Jumlah Orang yang Menerima Gaji dan Tunjangan ASN					26 Orang/bulan	26 Orang/bulan	3,376,723,159	3,834,484,701	3,203,226,820	Kab. Tuban, Semua Kecamatan, Semua Kelurahan	Dana Transfer Umum- Dana Alokasi Umum	Memperkuat Infrastruktur Untuk Mendukung Pengembangan Ekonomi Dan Pelayanan Dasar	4. Perwujudan Kualitas dan Kinerja ASN Sesuai Tuntutan Ekologis Struktur yang Sederhana, Tata Kelola yang Terintegrasi Berkbasis Elektronik, Dan Transformasi Pelayanan yang Adaptif	Aparatur Internal	26 Orang/bulan	1,863,419,431	DINAS TENAGA KERJA DAN PERINDUSTRIAN

**Penetapan Perubahan Rencana Kerja Pemerintah Daerah (RKPD)
Kabupaten Tuban
Tahun 2023**

Kode	Urusan/ Bidang Urusan/ Program/ Kegiatan/ Sub Kegiatan	Indikator Program/ Kegiatan/ Sub Kegiatan	Target Akhir Periode RPJMD	Realisasi Capaian RKPD Tahun 2021	Prakiraan Capaian Target RKPD Tahun 2022	Capaian Kinerja dan Kerangka Pendanaan									Kelompok Sasaran	Prakiraan Maju Rencana Tahun 2024		Perangkat Daerah Penanggung Jawab	
						Target 2023		Pagu Indikatif			Lokasi	Sumber Dana	Prioritas			Target	Pagu Indikatif		
						Semula	Menjadi	RKPD 2023	APBD 2023	RKPD 2023 Perubahan			Nasional	Daerah					
3 31 01 2.02 02	Penyediaan Administrasi Pelaksanaan Tugas ASN	Jumlah Dokumen Hasil Penyediaan Administrasi Pelaksanaan Tugas ASN					13 Dokumen	13 Dokumen	99,011,500	99,011,500	103,811,500	Kab. Tuban, Semua Kecamatan, Semua Kelurahan	Dana Transfer Umum- Dana Alokasi Umum	Memperkuat Infrastruktur Untuk Mendukung Pengembangan Ekonomi Dan Pelayanan Dasar	4. Perwujudan Kualitas dan Kinerja ASN Sesuai Tuntutan Ekologis Struktur yang Sederhana, Tata Kelola yang Terintegrasi Berbasis Elektronik, Dan Transformasi Pelayanan yang Adaptif	Aparatur Internal	13 Dokumen	44,461,500	DINAS TENAGA KERJA DAN PERINDUSTRIAN
3 31 01 2.05	Administrasi Kepegawaian Perangkat Daerah	Jumlah Layanan Peningkatan Kedisiplinan dan Kompetensi Pegawai (Orang)	orang		orang	39 orang	39 orang	24,000,000	24,000,000	40,450,000						39 orang	18,000,000		
3 31 01 2.05 02	Pengadaan Pakaian Dinas beserta Atribut Kelengkapannya	Jumlah Paket Pakaian Dinas beserta Atribut Kelengkapan				39 Paket	39 Paket	24,000,000	24,000,000	40,450,000	Kab. Tuban, Semua Kecamatan, Semua Kelurahan	Dana Transfer Umum- Dana Alokasi Umum	Memperkuat Ketahanan Ekonomi Untuk Pertumbuhan Yang Berkualitas dan Berkeadilan	4. Perwujudan Kualitas dan Kinerja ASN Sesuai Tuntutan Ekologis Struktur yang Sederhana, Tata Kelola yang Terintegrasi Berbasis Elektronik, Dan Transformasi Pelayanan yang Adaptif	Aparatur Internal	39 Paket	18,000,000	DINAS TENAGA KERJA DAN PERINDUSTRIAN	
3 31 01 2.06	Administrasi Umum Perangkat Daerah	Jumlah Layanan Pengadaan Administrasi Umum	Layanan		Layanan	6 Layanan	6 Layanan	216,659,500	205,759,500	205,759,500						6 Layanan	228,626,200		
3 31 01 2.06 01	Penyediaan Komponen Instalasi Listrik/Penerangan Bangunan Kantor	Jumlah Paket Komponen Instalasi Listrik/Penerangan Bangunan Kantor yang Disediakan				1 Paket	1 Paket	5,443,500	5,443,500	5,443,500	Kab. Tuban, Semua Kecamatan, Semua Kelurahan	Dana Transfer Umum- Dana Alokasi Umum		4. Perwujudan Kualitas dan Kinerja ASN Sesuai Tuntutan Ekologis Struktur yang Sederhana, Tata Kelola yang Terintegrasi Berbasis Elektronik, Dan Transformasi Pelayanan yang Adaptif	Aparatur Internal	1 Paket	6,238,500	DINAS TENAGA KERJA DAN PERINDUSTRIAN	

**Penetapan Perubahan Rencana Kerja Pemerintah Daerah (RKPD)
Kabupaten Tuban
Tahun 2023**

Kode	Urusan/ Bidang Urusan/ Program/ Kegiatan/ Sub Kegiatan	Indikator Program/ Kegiatan/ Sub Kegiatan	Target Akhir Periode RPJMD	Realisasi Capaian RKPD Tahun 2021	Prakiraan Capaian Target RKPD Tahun 2022	Capaian Kinerja dan Kerangka Pendanaan								Kelompok Sasaran	Prakiraan Maju Rencana Tahun 2024		Perangkat Daerah Penanggung Jawab	
						Target 2023		Pagu Indikatif			Lokasi	Sumber Dana	Prioritas		Target	Pagu Indikatif		
						Semula	Menjadi	RKPD 2023	APBD 2023	RKPD 2023 Perubahan			Nasional					Daerah
3 31 01 2.06 02	Penyediaan Peralatan dan Perlengkapan Kantor	Jumlah Paket Peralatan dan Perlengkapan Kantor yang Disediakan				1 Paket	1 Paket	43,433,350	43,433,350	43,433,350	Kab. Tuban, Semua Kecamatan, Semua Kelurahan	Dana Transfer Umum-Dana Alokasi Umum	4. Perwujudan Kualitas dan Kinerja ASN Sesuai Tuntutan Ekologis Struktur yang Sederhana, Tata Kelola yang Terintegrasi Berbasis Elektronik, Dan Transformasi Pelayanan yang Adaptif	Aparatur Internal	1 Paket	47,330,900	DINAS TENAGA KERJA DAN PERINDUSTRIAN	
3 31 01 2.06 04	Penyediaan Bahan Logistik Kantor	Jumlah Paket Bahan Logistik Kantor yang Disediakan				3 Paket	3 Paket	66,140,000	66,140,000	66,140,000	Kab. Tuban, Semua Kecamatan, Semua Kelurahan	Dana Transfer Umum-Dana Alokasi Umum	4. Perwujudan Kualitas dan Kinerja ASN Sesuai Tuntutan Ekologis Struktur yang Sederhana, Tata Kelola yang Terintegrasi Berbasis Elektronik, Dan Transformasi Pelayanan yang Adaptif	Aparatur Internal	3 Paket	64,358,000	DINAS TENAGA KERJA DAN PERINDUSTRIAN	
3 31 01 2.06 05	Penyediaan Barang Cetakan dan Penggandaan	Jumlah Paket Barang Cetakan dan Penggandaan yang Disediakan				3 Paket	3 Paket	18,100,650	18,100,650	18,100,650	Kab. Tuban, Semua Kecamatan, Semua Kelurahan	Dana Transfer Umum-Dana Alokasi Umum	4. Perwujudan Kualitas dan Kinerja ASN Sesuai Tuntutan Ekologis Struktur yang Sederhana, Tata Kelola yang Terintegrasi Berbasis Elektronik, Dan Transformasi Pelayanan yang Adaptif	Aparatur Internal	3 Paket	20,664,800	DINAS TENAGA KERJA DAN PERINDUSTRIAN	
3 31 01 2.06 06	Penyediaan Bahan Bacaan dan Peraturan Perundang-undangan	Jumlah Dokumen Bahan Bacaan dan Peraturan Perundang-Undangan yang Disediakan				1 Dokumen	1 Dokumen	14,184,000	14,184,000	7,155,000	Kab. Tuban, Semua Kecamatan, Semua Kelurahan	Dana Transfer Umum-Dana Alokasi Umum	4. Perwujudan Kualitas dan Kinerja ASN Sesuai Tuntutan Ekologis Struktur yang Sederhana, Tata Kelola yang Terintegrasi Berbasis Elektronik, Dan Transformasi Pelayanan yang Adaptif	Aparatur Internal	1 Dokumen	14,184,000	DINAS TENAGA KERJA DAN PERINDUSTRIAN	

**Penetapan Perubahan Rencana Kerja Pemerintah Daerah (RKPD)
Kabupaten Tuban
Tahun 2023**

Kode	Urusan/ Bidang Urusan/ Program/ Kegiatan/ Sub Kegiatan	Indikator Program/ Kegiatan/ Sub Kegiatan	Target Akhir Periode RPJMD	Realisasi Capaian RKPD Tahun 2021	Prakiraan Capaian Target RKPD Tahun 2022	Capaian Kinerja dan Kerangka Pendanaan								Kelompok Sasaran	Prakiraan Maju Rencana Tahun 2024		Perangkat Daerah Penanggung Jawab	
						Target 2023		Pagu Indikatif			Lokasi	Sumber Dana	Prioritas		Target	Pagu Indikatif		
						Semula	Menjadi	RKPD 2023	APBD 2023	RKPD 2023 Perubahan			Nasional					Daerah
3 31 01 2.06 09	Penyelenggaraan Rapat Koordinasi dan Konsultasi SKPD	Jumlah Laporan Penyelenggaraan Rapat Koordinasi dan Konsultasi SKPD				65 Laporan	65 Laporan	69,358,000	58,458,000	65,487,000	Kab. Tuban, Semua Kecamatan, Semua Kelurahan	Dana Transfer Umum- Dana Alokasi Umum	4. Perwujudan Kualitas dan Kinerja ASN Sesuai Tuntutan Ekologis Struktur yang Sederhana, Tata Kelola yang Terintegrasi Berbasis Elektronik, Dan Transformasi Pelayanan yang Adaptif	Aparatur Internal	65 Laporan	75,850,000	DINAS TENAGA KERJA DAN PERINDUSTRIAN	
3 31 01 2.08	Penyediaan Jasa Penunjang Urusan Pemerintahan Daerah	Jumlah Pengadaan Jasa Penunjang	Jasa		Jasa	6 Jasa	6 Jasa	288,733,580	288,733,300	288,733,300					6 Jasa	300,838,000		
3 31 01 2.08 01	Penyediaan Jasa Surat Menyurat	Jumlah Laporan Penyediaan Jasa Surat Menyurat				1 Laporan	1 Laporan	5,000,000	5,000,000	5,000,000	Kab. Tuban, Semua Kecamatan, Semua Kelurahan	Dana Transfer Umum- Dana Alokasi Umum	4. Perwujudan Kualitas dan Kinerja ASN Sesuai Tuntutan Ekologis Struktur yang Sederhana, Tata Kelola yang Terintegrasi Berbasis Elektronik, Dan Transformasi Pelayanan yang Adaptif	Aparatur Internal	1 Laporan	6,000,000	DINAS TENAGA KERJA DAN PERINDUSTRIAN	
3 31 01 2.08 02	Penyediaan Jasa Komunikasi, Sumber Daya Air dan Listrik	Jumlah Laporan Penyediaan Jasa Komunikasi, Sumber Daya Air dan Listrik yang Disediakan				3 Laporan	3 Laporan	107,787,840	107,787,560	107,787,560	Kab. Tuban, Semua Kecamatan, Semua Kelurahan	Dana Transfer Umum- Dana Alokasi Umum	4. Perwujudan Kualitas dan Kinerja ASN Sesuai Tuntutan Ekologis Struktur yang Sederhana, Tata Kelola yang Terintegrasi Berbasis Elektronik, Dan Transformasi Pelayanan yang Adaptif	Aparatur Internal	3 Laporan	114,838,000	DINAS TENAGA KERJA DAN PERINDUSTRIAN	
3 31 01 2.08 04	Penyediaan Jasa Pelayanan Umum Kantor	Jumlah Laporan Penyediaan Jasa Pelayanan Umum Kantor yang Disediakan				2 Laporan	2 Laporan	175,945,740	175,945,740	175,945,740	Kab. Tuban, Semua Kecamatan, Semua Kelurahan	Dana Transfer Umum- Dana Alokasi Umum	4. Perwujudan Kualitas dan Kinerja ASN Sesuai Tuntutan Ekologis Struktur yang Sederhana, Tata Kelola yang Terintegrasi Berbasis Elektronik, Dan Transformasi Pelayanan yang Adaptif	Aparatur Internal	2 Laporan	180,000,000	DINAS TENAGA KERJA DAN PERINDUSTRIAN	

**Penetapan Perubahan Rencana Kerja Pemerintah Daerah (RKPD)
Kabupaten Tuban
Tahun 2023**

Kode	Urusan/ Bidang Urusan/ Program/ Kegiatan/ Sub Kegiatan	Indikator Program/ Kegiatan/ Sub Kegiatan	Target Akhir Periode RPJMD	Realisasi Capaian RKPD Tahun 2021	Prakiraan Capaian Target RKPD Tahun 2022	Capaian Kinerja dan Kerangka Pendanaan							Kelompok Sasaran	Prakiraan Maju Rencana Tahun 2024		Perangkat Daerah Penanggung Jawab		
						Target 2023		Pagu Indikatif			Lokasi	Sumber Dana		Prioritas			Target	Pagu Indikatif
						Semula	Menjadi	RKPD 2023	APBD 2023	RKPD 2023 Perubahan				Nasional	Daerah			
3 31 01 2.09	Pemeliharaan Barang Milik Daerah Penunjang Urusan Pemerintahan Daerah	Jumlah Pemeliharaan Barang Milik Daerah	Unit		Unit	13 Unit	13 Unit	163,540,950	163,540,932	413,536,212				13 Unit	243,869,700			
3 31 01 2.09 01	Penyediaan Jasa Pemeliharaan, Biaya Pemeliharaan, dan Pajak Kendaraan Perorangan Dinas atau Kendaraan Dinas Jabatan	Jumlah Kendaraan Perorangan Dinas atau Kendaraan Dinas Jabatan yang Dipelihara dan dibayarkan Pajaknya				77 Unit	77 Unit	124,573,700	124,573,693	124,573,693	Kab. Tuban, Semua Kecamatan, Semua Kelurahan	Dana Transfer Umum- Dana Alokasi Umum	4. Perwujudan Kualitas dan Kinerja ASN Sesuai Tuntutan Ekologis Struktur yang Sederhana, Tata Kelola yang Terintegrasi Berbasis Elektronik, Dan Transformasi Pelayanan yang Adaptif	Aparatur Internal	77 Unit	153,674,700	DINAS TENAGA KERJA DAN PERINDUSTRIAN	
3 31 01 2.09 06	Pemeliharaan Peralatan dan Mesin Lainnya	Jumlah Peralatan dan Mesin Lainnya yang Dipelihara				4 Unit	4 Unit	13,920,000	13,920,000	13,920,000	Kab. Tuban, Semua Kecamatan, Semua Kelurahan	Dana Transfer Umum- Dana Alokasi Umum	4. Perwujudan Kualitas dan Kinerja ASN Sesuai Tuntutan Ekologis Struktur yang Sederhana, Tata Kelola yang Terintegrasi Berbasis Elektronik, Dan Transformasi Pelayanan yang Adaptif	Aparatur Internal	4 Unit	50,195,000	DINAS TENAGA KERJA DAN PERINDUSTRIAN	
3 31 01 2.09 10	Pemeliharaan/Reha bilitasi Sarana dan Prasarana Gedung Kantor atau Bangunan Lainnya	Jumlah Sarana dan Prasarana Gedung Kantor atau Bangunan Lainnya yang Dipelihara/Direhabilitasi				1 Unit	1 Unit	10,048,200	10,048,190	260,043,470	Kab. Tuban, Semua Kecamatan, Semua Kelurahan	Dana Transfer Umum- Dana Alokasi Umum	4. Perwujudan Kualitas dan Kinerja ASN Sesuai Tuntutan Ekologis Struktur yang Sederhana, Tata Kelola yang Terintegrasi Berbasis Elektronik, Dan Transformasi Pelayanan yang Adaptif	Aparatur Internal	1 Unit	25,000,000	DINAS TENAGA KERJA DAN PERINDUSTRIAN	

**Penetapan Perubahan Rencana Kerja Pemerintah Daerah (RKPD)
Kabupaten Tuban
Tahun 2023**

Kode	Urusan/ Bidang Urusan/ Program/ Kegiatan/ Sub Kegiatan	Indikator Program/ Kegiatan/ Sub Kegiatan	Target Akhir Periode RPJMD	Realisasi Capaian RKPD Tahun 2021	Prakiraan Capaian Target RKPD Tahun 2022	Capaian Kinerja dan Kerangka Pendanaan							Kelompok Sasaran	Prakiraan Maju Rencana Tahun 2024		Perangkat Daerah Penanggung Jawab		
						Target 2023		Pagu Indikatif			Lokasi	Sumber Dana		Prioritas			Target	Pagu Indikatif
						Semula	Menjadi	RKPD 2023	APBD 2023	RKPD 2023 Perubahan				Nasional	Daerah			
3 31 01 2.09 11	Pemeliharaan/Rehabilitasi Sarana dan Prasarana Pendukung Gedung Kantor atau Bangunan Lainnya	Jumlah Sarana dan Prasarana Pendukung Gedung Kantor atau Bangunan Lainnya yang Dipelihara/Direhabilitasi				1 Unit	1 Unit	14,999,050	14,999,049	14,999,049	Kab. Tuban, Semua Kecamatan, Semua Kelurahan	Dana Transfer Umum-Dana Alokasi Umum	4. Perwujudan Kualitas dan Kinerja ASN Sesuai Tuntutan Ekologis Struktur yang Sederhana, Tata Kelola yang Terintegrasi Berbasis Elektronik, Dan Transformasi Pelayanan yang Adaptif	Aparatur Internal	1 Unit	15,000,000	DINAS TENAGA KERJA DAN PERINDUSTRIAN	
3 31 02	PROGRAM PERENCANAAN DAN PEMBANGUNAN INDUSTRI	Persentase Unit Usaha IKM yang Meningkatkan Skala Usahanya (%)	%	%	%	1.10 %	1.10 %	1,864,473,500	1,760,723,700	5,102,128,119					1.10 %	1,864,473,500		
3 31 02 2.01	Penyusunan dan Evaluasi Rencana Pembangunan Industri Kabupaten/Kota	Persentase Pertumbuhan Industri Kecil dan Menengah (%) Prosentase peningkatan IKM yang difasilitasi kegiatan usahanya (%)	% %	% %	% %	1.5 % 2.6 %	1.5 % 2.6 %	1,864,473,500	1,760,723,700	5,102,128,119					1.5 % 2.6 %	1,864,473,500		
3 31 02 2.01 03	Koordinasi, Sinkronisasi, dan Pelaksanaan Pembangunan Sumber Daya Industri	Jumlah Dokumen Hasil Koordinasi, Sinkronisasi, dan pelaksanaan Pembangunan Sumber Daya Industri Jumlah Pengelolaan Rumah Produksi				4 Dokumen 4 Rumah Produksi	4 Dokumen 4 Rumah Produksi	521,984,950	491,100,950	1,409,593,760	Kab. Tuban, Semua Kecamatan, Semua Kelurahan	Dana Transfer Umum-Dana Alokasi Umum	4. Perwujudan Kualitas dan Kinerja ASN Sesuai Tuntutan Ekologis Struktur yang Sederhana, Tata Kelola yang Terintegrasi Berbasis Elektronik, Dan Transformasi Pelayanan yang Adaptif	Industri Kecil dan Menengah Kabupaten Tuban	4 Dokumen 4 Rumah Produksi	521,984,950	DINAS TENAGA KERJA DAN PERINDUSTRIAN	

**Penetapan Perubahan Rencana Kerja Pemerintah Daerah (RKPD)
Kabupaten Tuban
Tahun 2023**

Kode	Urusan/ Bidang Urusan/ Program/ Kegiatan/ Sub Kegiatan	Indikator Program/ Kegiatan/ Sub Kegiatan	Target Akhir Periode RPJMD	Realisasi Capaian RKPD Tahun 2021	Prakiraan Capaian Target RKPD Tahun 2022	Capaian Kinerja dan Kerangka Pendanaan									Kelompok Sasaran	Prakiraan Maju Rencana Tahun 2024		Perangkat Daerah Penanggung Jawab
						Target 2023		Pagu Indikatif			Lokasi	Sumber Dana	Prioritas			Target	Pagu Indikatif	
						Semula	Menjadi	RKPD 2023	APBD 2023	RKPD 2023 Perubahan			Nasional	Daerah				
3 31 02 2.01 04	Koordinasi, Sinkronisasi, dan Pelaksanaan Pembangunan Sarana dan Prasarana Industri	Jumlah Dokumen Hasil Koordinasi, Sinkronisasi, dan Pelaksanaan Pembangunan Sarana dan Prasarana Industri Jumlah IKM yang didampingi Jumlah IKM yang membayar piutang Pinjaman Modal Usaha Jumlah IKM yang mendapat fasilitasi Pelayanan Rumah Kemas Jumlah IKM yang mendapatkan Fasilitasi Legalitas Usaha Jumlah Pelaksanaan Festival IKM				1 Dokumen	1 Dokumen	830,152,600	795,406,550	2,094,331,770	Kab. Tuban, Semua Kecamatan, Semua Kelurahan	Dana Transfer Umum-Dana Alokasi Umum	Memperkuat Ketahanan Ekonomi Untuk Pertumbuhan Yang Berkualitas dan Berkeadilan	4. Perwujudan Kualitas dan Kinerja ASN Sesuai Tuntutan Ekologis Struktur yang Sederhana, Tata Kelola yang Terintegrasi Berbasis Elektronik, Dan Transformasi Pelayanan yang Adaptif	Industri Kecil dan Menengah Kabupaten Tuban	1 Dokumen 180 IKM 15 IKM 250 IKM 10 IKM 1 KALI	830,152,600	DINAS TENAGA KERJA DAN PERINDUSTRIAN
3 31 02 2.01 05	Koordinasi, Sinkronisasi, dan Pelaksanaan Pemberdayaan Industri dan Peran Serta Masyarakat	Jumlah Dokumen Hasil Koordinasi, Sinkronisasi, dan Pelaksanaan Pemberdayaan Industri dan Peran Serta Masyarakat Jumlah Dokumen Hasil Koordinasi, Sinkronisasi, dan Pelaksanaan Pemberdayaan Industri dan Peran Serta Masyarakat Jumlah IKM yang Mendapatkan Fasilitas Sertifikasi Batik Mark Jumlah IKM yang Mendapatkan Fasilitas Sertifikasi Profesi Batik Jumlah Masyarakat yang Mengikuti Lomba Cipta Motif Batik Jumlah Pameran DEKRANASDA yang diikuti				1 Dokumen	0 Dokumen	512,335,950	474,216,200	1,598,202,589	Kab. Tuban, Semua Kecamatan, Semua Kelurahan	Dana Transfer Umum-Dana Alokasi Umum	Memperkuat Ketahanan Ekonomi Untuk Pertumbuhan Yang Berkualitas dan Berkeadilan	4. Perwujudan Kualitas dan Kinerja ASN Sesuai Tuntutan Ekologis Struktur yang Sederhana, Tata Kelola yang Terintegrasi Berbasis Elektronik, Dan Transformasi Pelayanan yang Adaptif	Industri Kecil dan Menengah Kabupaten Tuban	0 Dokumen 1 Dokumen 0 IKM 10 IKM 0 Peserta 2 Pameran	512,335,950	DINAS TENAGA KERJA DAN PERINDUSTRIAN
3 31 04	PROGRAM PENGELOLAAN SISTEM INFORMASI INDUSTRI NASIONAL	Tersedianya informasi industri secara lengkap dan terkini (Industri Kecil dan Menengah)	IKM		IKM	11500 IKM	11500 IKM	138,566,400	129,362,100	150,212,100						11500 IKM	138,566,400	

**Penetapan Perubahan Rencana Kerja Pemerintah Daerah (RKPD)
Kabupaten Tuban
Tahun 2023**

Kode	Urusan/ Bidang Urusan/ Program/ Kegiatan/ Sub Kegiatan	Indikator Program/ Kegiatan/ Sub Kegiatan	Target Akhir Periode RPJMD	Realisasi Capaian RKPD Tahun 2021	Prakiraan Capaian Target RKPD Tahun 2022	Capaian Kinerja dan Kerangka Pendanaan							Kelompok Sasaran	Prakiraan Maju Rencana Tahun 2024		Perangkat Daerah Penanggung Jawab			
						Target 2023		Pagu Indikatif			Lokasi	Sumber Dana		Prioritas			Target	Pagu Indikatif	
						Semula	Menjadi	RKPD 2023	APBD 2023	RKPD 2023 Perubahan				Nasional	Daerah				
3 31 04 2.01	Penyediaan Informasi Industri untuk Informasi Industri untuk IUI, IUPI, IUKI dan IPKI Kewenangan Kabupaten/Kota	Persentase data perusahaan industri kecil, menengah dan perusahaan kawasan industri yang masuk dalam SIINas	%	%	%	0.2 %	0.2 %	138,566,400	129,362,100	150,212,100					0.2 %	138,566,400			
3 31 04 2.01 01	Fasilitasi Pengumpulan, Pengolahan dan Analisis Data Industri, Data Kawasan Industri serta Data Lain Lingkup Kabupaten/Kota Melalui Sistem Informasi Industri Nasional (SIINas)	Jumlah Dokumen Hasil Fasilitasi Pengumpulan, Pengolahan dan Analisis Data Industri, Data Kawasan Industri serta Data Lain Lingkup Kabupaten/Kota Melalui Sistem Informasi Industri Nasional (SIINas)				1 Dokumen	1 Dokumen	115,345,000	110,178,350	110,178,350	Kab. Tuban, Semua Kecamatan, Semua Kelurahan	Dana Transfer Umum-Dana Alokasi Umum	2. Penguatan Berkelanjutan Reformasi Struktural Perekonomian yang Berketahanan, Berdaya, dan Bernilai Tambah	Industri Kecil dan Menengah Kabupaten Tuban	1 Dokumen	115,345,000	DINAS TENAGA KERJA DAN PERINDUSTRIAN		
3 31 04 2.01 03	Pemantauan dan Evaluasi Kepatuhan Perusahaan Industri dan Perusahaan Kawasan Industri Lingkup Kabupaten/Kota dalam Penyampaian Data ke SIINas	Jumlah Dokumen Hasil Pemantauan dan Evaluasi Kepatuhan Perusahaan Industri dan Perusahaan Kawasan Industri Lingkup Kabupaten/Kota dalam Penyampaian Data ke SIINas				1 Dokumen	1 Dokumen	23,221,400	19,183,750	40,033,750	Kab. Tuban, Semua Kecamatan, Semua Kelurahan	Dana Transfer Umum-Dana Alokasi Umum	2. Penguatan Berkelanjutan Reformasi Struktural Perekonomian yang Berketahanan, Berdaya, dan Bernilai Tambah	Industri Kecil dan Menengah Kabupaten Tuban	1 Dokumen	23,221,400	DINAS TENAGA KERJA DAN PERINDUSTRIAN		
3 32	URUSAN PEMERINTAHAN BIDANG TRANSMIGRASI							220,911,700	168,333,200	135,317,000						220,911,700			
3 32 03	PROGRAM PEMBANGUNAN KAWASAN TRANSMIGRASI	Persentase Calon Transmigran yang ditempatkan	%	%			30 %	220,911,700	168,333,200	135,317,000						30 %	220,911,700		
3 32 03 2.01	Penataan Persebaran Penduduk yang Berasal dari 1 (Satu) Daerah Kabupaten/Kota	Jumlah kawasan transmigrasi yang di fasilitasi penempatannya	lokasi			lokasi	1 lokasi	1 lokasi	220,911,700	168,333,200	135,317,000						1 lokasi	220,911,700	
3 32 03 2.01 04	Pemindahan dan Penempatan Transmigran yang Berasal dari 1 (Satu) Daerah Kabupaten/Kota	Jumlah Transmigran yang Dipindahkan dan Ditempatkan				4 Kepala Keluarga	4 Kepala Keluarga	129,411,700	96,648,700	72,691,650	Kab. Tuban, Semua Kecamatan, Semua Kelurahan	Dana Transfer Umum-Dana Alokasi Umum	Mengembangkan Wilayah Untuk Mengurangi Kesenjangan Dan Menjamin Pemerataan	4. Perwujudan Kualitas dan Kinerja ASN Sesuai Tuntutan Ekologis Struktur yang Sederhana, Tata Kelola yang Terintegrasi Berbasis Elektronik, Dan Transformasi Pelayanan yang Adaptif	masyarakat kab. tuban	4 Kepala Keluarga	129,411,700	DINAS TENAGA KERJA DAN PERINDUSTRIAN	

**Penetapan Perubahan Rencana Kerja Pemerintah Daerah (RKPD)
Kabupaten Tuban
Tahun 2023**

Kode	Urusan/ Bidang Urusan/ Program/ Kegiatan/ Sub Kegiatan	Indikator Program/ Kegiatan/ Sub Kegiatan	Target Akhir Periode RPJMD	Realisasi Capaian RKPD Tahun 2021	Prakiraan Capaian Target RKPD Tahun 2022	Capaian Kinerja dan Kerangka Pendanaan									Kelompok Sasaran	Prakiraan Maju Rencana Tahun 2024		Perangkat Daerah Penanggung Jawab
						Target 2023		Pagu Indikatif			Lokasi	Sumber Dana	Prioritas			Target	Pagu Indikatif	
						Semula	Menjadi	RKPD 2023	APBD 2023	RKPD 2023 Perubahan			Nasional	Daerah				
3 32 03 2.01 05	Penyuluhan Transmigrasi	Jumlah Calon Transmigran yang Mendapatkan Penyuluhan				300 Kepala Keluarga	300 Kepala Keluarga	91,500,000	71,684,500	62,625,350	Kab. Tuban, Semua Kecamatan, Semua Kelurahan	Dana Transfer Umum- Dana Alokasi Umum	Mengembangka n Wilayah Untuk Mengurangi Kesenjangan Dan Menjamin Pemerataan	4. Perwujudan Kualitas dan Kinerja ASN Sesuai Tuntutan Ekologis Struktur yang Sederhana, Tata Kelola yang Terintegrasi Berbasis Elektronik, Dan Transformasi Pelayanan yang Adaptif	masyarakat kab. tuban	300 Kepala Keluarga	91,500,000	DINAS TENAGA KERJA DAN PERINDUSTRIAN

**Penetapan Perubahan Rencana Kerja Pemerintah Daerah (RKPD)
Kabupaten Tuban
Tahun 2023**

Kode	Urusan/ Bidang Urusan/ Program/ Kegiatan/ Sub Kegiatan	Indikator Program/ Kegiatan/ Sub Kegiatan	Target Akhir Periode RPJMD	Realisasi Capaian RKPD Tahun 2021	Prakiraan Capaian Target RKPD Tahun 2022	Capaian Kinerja dan Kerangka Pendanaan								Kelompok Sasaran	Prakiraan Maju Rencana Tahun 2024		Perangkat Daerah Penanggung Jawab	
						Target 2023		Pagu Indikatif			Lokasi	Sumber Dana	Prioritas		Target	Pagu Indikatif		
						Semula	Menjadi	RKPD 2023	APBD 2023	RKPD 2023 Perubahan			Nasional					Daerah
					TOTAL			10,512,814,789	13,388,543,283	17,363,283,180					9,051,085,231			

**Penetapan Perubahan Rencana Kerja Pemerintah Daerah (RKPD)
Kabupaten Tuban
Tahun 2023**

Kode	Urusan/ Bidang Urusan/ Program/ Kegiatan/ Sub Kegiatan	Indikator Program/ Kegiatan/ Sub Kegiatan	Target Akhir Periode RPJMD	Realisasi Capaian RKPD Tahun 2021	Prakiraan Capaian Target RKPD Tahun 2022	Capaian Kinerja dan Kerangka Pendanaan							Kelompok Sasaran	Prakiraan Maju Rencana Tahun 2024		Perangkat Daerah Penanggung Jawab		
						Target 2023		Pagu Indikatif			Lokasi	Sumber Dana		Prioritas			Target	Pagu Indikatif
						Semula	Menjadi	RKPD 2023	APBD 2023	RKPD 2023 Perubahan				Nasional	Daerah			
4						UNSUR PENDUKUNG URUSAN PEMERINTAHAN												
4	01								59,328,512,619	67,841,019,585	79,010,799,844					64,173,500,576		
4	01	01													81.50 Poin	25,100,761,701		
4	01	01	2.01												9 Dokumen	120,000,000		
4	01	01	2.01	01											4 Dokumen	80,000,000	SEKRETARIAT DAERAH	
4	01	01	2.01	07											5 Laporan	40,000,000	SEKRETARIAT DAERAH	
4	01	01	2.02												4 Dokumen	12,390,220,221		
4	01	01	2.02	01											144 Orang/bulan	12,025,720,221	SEKRETARIAT DAERAH	
4	01	01	2.02	02											4 Dokumen	308,000,000	SEKRETARIAT DAERAH	

**Penetapan Perubahan Rencana Kerja Pemerintah Daerah (RKPD)
Kabupaten Tuban
Tahun 2023**

Kode	Urusan/ Bidang Urusan/ Program/ Kegiatan/ Sub Kegiatan	Indikator Program/ Kegiatan/ Sub Kegiatan	Target Akhir Periode RPJMD	Realisasi Capaian RKPD Tahun 2021	Prakiraan Capaian Target RKPD Tahun 2022	Capaian Kinerja dan Kerangka Pendanaan							Kelompok Sasaran	Prakiraan Maju Rencana Tahun 2024		Perangkat Daerah Penanggung Jawab		
						Target 2023		Pagu Indikatif			Lokasi	Sumber Dana		Prioritas			Target	Pagu Indikatif
						Semula	Menjadi	RKPD 2023	APBD 2023	RKPD 2023 Perubahan				Nasional	Daerah			
4 01 01 2.02 04	Koordinasi dan Pelaksanaan Akuntansi SKPD	Jumlah Dokumen Koordinasi dan Pelaksanaan Akuntansi SKPD				4 Dokumen	4 Dokumen	39,917,450	39,917,450	39,917,450	Kab. Tuban, Tuban, Kutorejo	Dana Transfer Umum-Dana Alokasi Umum	Memperkuat Stabilitas Polhukhankam Dan Transformasi Pelayanan Publik	Aparatur Sipil Negara	4 Dokumen	44,000,000	SEKRETARIAT DAERAH	
4 01 01 2.02 05	Koordinasi dan Penyusunan Laporan Keuangan Akhir Tahun SKPD	Jumlah Laporan Keuangan Akhir Tahun SKPD dan Laporan Hasil Koordinasi Penyusunan Laporan Keuangan Akhir Tahun SKPD				1 Laporan	1 Laporan	5,883,750	5,883,750	5,883,750	Kab. Tuban, Tuban, Kutorejo	Dana Transfer Umum-Dana Alokasi Umum	Memperkuat Stabilitas Polhukhankam Dan Transformasi Pelayanan Publik	Aparatur Sipil Negara	1 Laporan	6,500,000	SEKRETARIAT DAERAH	
4 01 01 2.02 07	Koordinasi dan Penyusunan Laporan Keuangan Bulanan/ Triwulanan/ Semesteran SKPD	Jumlah Laporan Keuangan Bulanan/ Triwulanan/ Semesteran SKPD dan Laporan Koordinasi Penyusunan Laporan Keuangan Bulanan/Triwulanan/Semesteran SKPD				18 Laporan	18 Laporan	2,175,050	2,175,050	2,175,050	Kab. Tuban, Tuban, Kutorejo	Dana Transfer Umum-Dana Alokasi Umum	Memperkuat Stabilitas Polhukhankam Dan Transformasi Pelayanan Publik	Aparatur Sipil Negara	18 Laporan	3,000,000	SEKRETARIAT DAERAH	
4 01 01 2.02 08	Penyusunan Pelaporan dan Analisis Prognosis Realisasi Anggaran	Jumlah Dokumen Pelaporan dan Analisis Prognosis Realisasi Anggaran				1 Dokumen	1 Dokumen	2,199,500	2,199,500	2,199,500	Kab. Tuban, Tuban, Kutorejo	Dana Transfer Umum-Dana Alokasi Umum	Memperkuat Stabilitas Polhukhankam Dan Transformasi Pelayanan Publik	Aparatur Sipil Negara	1 Dokumen	3,000,000	SEKRETARIAT DAERAH	
4 01 01 2.03	Administrasi Barang Milik Daerah pada Perangkat Daerah							0	0	99,992,550						200,000,000		
4 01 01 2.03 06	Penatausahaan Barang Milik Daerah pada SKPD	Jumlah Laporan Penatausahaan Barang Milik Daerah pada SKPD					1 Laporan	0	0	99,992,550		Dana Transfer Umum-Dana Alokasi Umum	1. Peningkatan Infrastruktur untuk Pertumbuhan Ekonomi, untuk Layanan Dasar dan untuk Peningkatan Lingkungan yang Berketahanan Bencana		1 Laporan	200,000,000	SEKRETARIAT DAERAH	
4 01 01 2.05	Administrasi Kepegawaian Perangkat Daerah	Jumlah Layanan Administrasi Kepegawaian dan Kompetensi Pegawai	Orang		Orang	144 Orang	144 Orang	103,000,000	103,000,000	167,340,000					144 Orang	200,000,000		

**Penetapan Perubahan Rencana Kerja Pemerintah Daerah (RKPD)
Kabupaten Tuban
Tahun 2023**

Kode	Urusan/ Bidang Urusan/ Program/ Kegiatan/ Sub Kegiatan	Indikator Program/ Kegiatan/ Sub Kegiatan	Target Akhir Periode RPJMD	Realisasi Capaian RKPD Tahun 2021	Prakiraan Capaian Target RKPD Tahun 2022	Capaian Kinerja dan Kerangka Pendanaan							Kelompok Sasaran	Prakiraan Maju Rencana Tahun 2024		Perangkat Daerah Penanggung Jawab		
						Target 2023		Pagu Indikatif			Lokasi	Sumber Dana		Prioritas			Target	Pagu Indikatif
						Semula	Menjadi	RKPD 2023	APBD 2023	RKPD 2023 Perubahan				Nasional	Daerah			
4 01 01 2.05 02	Pengadaan Pakaian Dinas beserta Atribut Kelengkapannya	Jumlah Paket Pakaian Dinas dan Atribut Kelengkapan yang disediakan				1 Paket	1 Paket	103,000,000	103,000,000	167,340,000	Kab. Tuban, Tuban, Kutorejo	Dana Transfer Umum-Dana Alokasi Umum	4. Perwujudan Kualitas dan Kinerja ASN Sesuai Tuntutan Ekologis Struktur yang Sederhana, Tata Kelola yang Terintegrasi Berbasis Elektronik, Dan Transformasi Pelayanan yang Adaptif	Aparatur Sipil Negara	1 Paket	200,000,000	SEKRETARIAT DAERAH	
4 01 01 2.06	Administrasi Umum Perangkat Daerah	Jumlah Layanan Administrasi Umum	Layanan		Layanan	8 Layanan	8 Layanan	1,589,420,013	2,833,169,789	3,518,060,089					8 Layanan	1,780,500,000		
4 01 01 2.06 01	Penyediaan Komponen Instalasi Listrik/Penerangan Bangunan Kantor	Jumlah Paket Komponen Instalasi Listrik/Penerangan Bangunan Kantor yang Disediakan				2 Paket	2 Paket	40,000,000	40,000,000	40,000,000	Kab. Tuban, Tuban, Kutorejo	Dana Transfer Umum-Dana Alokasi Umum	Memperkuat Stabilitas Polhukhankam Dan Transformasi Pelayanan Publik	Aparatur Sipil Negara	2 Paket	44,000,000	SEKRETARIAT DAERAH	
4 01 01 2.06 02	Penyediaan Peralatan dan Perlengkapan Kantor	Jumlah Paket Peralatan dan Perlengkapan Kantor yang Disediakan				4 Paket	4 Paket	124,999,000	124,999,000	124,999,000	Kab. Tuban, Tuban, Kutorejo	Dana Transfer Umum-Dana Alokasi Umum	Memperkuat Stabilitas Polhukhankam Dan Transformasi Pelayanan Publik	Aparatur Sipil Negara	4 Paket	137,500,000	SEKRETARIAT DAERAH	
4 01 01 2.06 03	Penyediaan Peralatan Rumah Tangga	Jumlah Paket Peralatan Rumah Tangga yang Disediakan				1 Paket	2 Paket	20,000,000	20,000,000	102,146,900	Kab. Tuban, Tuban, Kutorejo	Dana Transfer Umum-Dana Alokasi Umum	Memperkuat Stabilitas Polhukhankam Dan Transformasi Pelayanan Publik	Aparatur Sipil Negara	2 Paket	22,000,000	SEKRETARIAT DAERAH	
4 01 01 2.06 04	Penyediaan Bahan Logistik Kantor	Jumlah Paket Bahan Logistik Kantor yang Disediakan				1 paket	1 paket	650,000,000	1,395,000,000	1,520,750,000	Kab. Tuban, Tuban, Kutorejo	Dana Transfer Umum-Dana Alokasi Umum	Memperkuat Stabilitas Polhukhankam Dan Transformasi Pelayanan Publik	Aparatur Sipil Negara	1 paket	715,000,000	SEKRETARIAT DAERAH	
4 01 01 2.06 05	Penyediaan Barang Cetak dan Penggandaan	Jumlah Paket Barang Cetak dan Penggandaan yang Disediakan				2 Paket	2 Paket	335,422,513	635,422,289	808,915,689	Kab. Tuban, Tuban, Kutorejo	Dana Transfer Umum-Dana Alokasi Umum	Memperkuat Stabilitas Polhukhankam Dan Transformasi Pelayanan Publik	Aparatur Sipil Negara	2 Paket	368,500,000	SEKRETARIAT DAERAH	
4 01 01 2.06 06	Penyediaan Bahan Bacaan dan Peraturan Perundang-undangan	Jumlah Dokumen Bahan Bacaan dan Peraturan Perundang-Undangan yang Disediakan				8 Dokumen	8 Dokumen	84,998,500	84,998,500	84,998,500	Kab. Tuban, Tuban, Kutorejo	Dana Transfer Umum-Dana Alokasi Umum	Memperkuat Stabilitas Polhukhankam Dan Transformasi Pelayanan Publik	Aparatur Sipil Negara	8 Dokumen	93,500,000	SEKRETARIAT DAERAH	

**Penetapan Perubahan Rencana Kerja Pemerintah Daerah (RKPD)
Kabupaten Tuban
Tahun 2023**

Kode	Urusan/ Bidang Urusan/ Program/ Kegiatan/ Sub Kegiatan	Indikator Program/ Kegiatan/ Sub Kegiatan	Target Akhir Periode RPJMD	Realisasi Capaian RKPD Tahun 2021	Prakiraan Capaian Target RKPD Tahun 2022	Capaian Kinerja dan Kerangka Pendanaan										Kelompok Sasaran	Prakiraan Maju Rencana Tahun 2024		Perangkat Daerah Penanggung Jawab
						Target 2023		Pagu Indikatif			Lokasi	Sumber Dana	Prioritas		Target		Pagu Indikatif		
						Semula	Menjadi	RKPD 2023	APBD 2023	RKPD 2023 Perubahan			Nasional	Daerah					
4 01 01 2.06 08	Fasilitasi Kunjungan Tamu	Jumlah Laporan Fasilitasi Kunjungan Tamu				2 Laporan	2 Laporan	84,000,000	137,150,000	190,650,000	Kab. Tuban, Tuban, Kutorejo	Dana Transfer Umum-Dana Alokasi Umum	Memperkuat Stabilitas Polhukhankam Dan Transformasi Pelayanan Publik	Aparatur Sipil Negara	2 Laporan	100,000,000	SEKRETARIAT DAERAH		
4 01 01 2.06 09	Penyelenggaraan Rapat Koordinasi dan Konsultasi SKPD	Jumlah Laporan Penyelenggaraan Rapat Koordinasi dan Konsultasi SKPD				12 Laporan	12 Laporan	250,000,000	395,600,000	645,600,000	Kab. Tuban, Tuban, Kutorejo	Dana Transfer Umum-Dana Alokasi Umum	Memperkuat Stabilitas Polhukhankam Dan Transformasi Pelayanan Publik	Aparatur Sipil Negara	12 Laporan	300,000,000	SEKRETARIAT DAERAH		
4 01 01 2.07	Pengadaan Barang Milik Daerah Penunjang Urusan Pemerintah Daerah	Jumlah Pengadaan BMD	Unit		Unit		6 Unit	0	0	3,694,357,927					6 Unit	1,500,000,000			
4 01 01 2.07 11	Pengadaan Sarana dan Prasarana Pendukung Gedung Kantor atau Bangunan Lainnya	Jumlah Unit Sarana dan Prasarana Pendukung Gedung Kantor atau Bangunan Lainnya yang Disediakan					22 Unit	0	0	3,694,357,927		Dana Transfer Umum-Dana Alokasi Umum	1. Peningkatan Infrastruktur untuk Pertumbuhan Ekonomi, untuk Layanan Dasar dan untuk Peningkatan Lingkungan yang Berketahanan Bencana	ASN Sekretariat Daerah	22 Unit	1,500,000,000	SEKRETARIAT DAERAH		
4 01 01 2.08	Penyediaan Jasa Penunjang Urusan Pemerintahan Daerah	Jumlah Penyediaan Jasa Penunjang	Jasa		Jasa	7 Jasa	7 Jasa	2,409,877,500	2,459,877,500	2,518,017,000					7 Jasa	2,375,000,000			
4 01 01 2.08 01	Penyediaan Jasa Surat Menyurat	Jumlah Laporan Penyediaan Jasa Surat Menyurat				12 Laporan	12 Laporan	20,000,000	20,000,000	13,539,200	Kab. Tuban, Tuban, Kutorejo	Dana Transfer Umum-Dana Alokasi Umum	Memperkuat Stabilitas Polhukhankam Dan Transformasi Pelayanan Publik	Aparatur Sipil Negara	12 Laporan	25,000,000	SEKRETARIAT DAERAH		
4 01 01 2.08 02	Penyediaan Jasa Komunikasi, Sumber Daya Air dan Listrik	Jumlah Laporan Penyediaan Jasa Komunikasi, Sumber Daya Air dan Listrik yang Disediakan				12 Laporan	12 Laporan	1,203,305,000	1,253,305,000	1,253,305,000	Kab. Tuban, Tuban, Kutorejo	Dana Transfer Umum-Dana Alokasi Umum	Memperkuat Stabilitas Polhukhankam Dan Transformasi Pelayanan Publik	Aparatur Sipil Negara	12 Laporan	1,300,000,000	SEKRETARIAT DAERAH		
4 01 01 2.08 03	Penyediaan Jasa Peralatan dan Perlengkapan Kantor	Jumlah Laporan Penyediaan Jasa Peralatan dan Perlengkapan Kantor yang Disediakan				4 Laporan	4 Laporan	45,000,000	45,000,000	45,000,000	Kab. Tuban, Tuban, Kutorejo	Dana Transfer Umum-Dana Alokasi Umum	Memperkuat Stabilitas Polhukhankam Dan Transformasi Pelayanan Publik	Aparatur Sipil Negara	4 Laporan	50,000,000	SEKRETARIAT DAERAH		

**Penetapan Perubahan Rencana Kerja Pemerintah Daerah (RKPD)
Kabupaten Tuban
Tahun 2023**

Kode	Urusan/ Bidang Urusan/ Program/ Kegiatan/ Sub Kegiatan	Indikator Program/ Kegiatan/ Sub Kegiatan	Target Akhir Periode RPJMD	Realisasi Capaian RKPD Tahun 2021	Prakiraan Capaian Target RKPD Tahun 2022	Capaian Kinerja dan Kerangka Pendanaan								Kelompok Sasaran	Prakiraan Maju Rencana Tahun 2024		Perangkat Daerah Penanggung Jawab	
						Target 2023		Pagu Indikatif			Lokasi	Sumber Dana	Prioritas		Target	Pagu Indikatif		
						Semula	Menjadi	RKPD 2023	APBD 2023	RKPD 2023 Perubahan			Nasional					Daerah
4 01 01 2.08 04	Penyediaan Jasa Pelayanan Umum Kantor	Jumlah Laporan Penyediaan Jasa Pelayanan Umum Kantor yang Disediakan				12 Laporan	12 Laporan	1,141,572,500	1,141,572,500	1,206,172,800	Kab. Tuban, Tuban, Kutorejo	Dana Transfer Umum-Dana Alokasi Umum	Memperkuat Stabilitas Polhukhankam Dan Transformasi Pelayanan Publik	Aparatur Sipil Negara	12 Laporan	1,000,000,000	SEKRETARIAT DAERAH	
4 01 01 2.09	Pemeliharaan Barang Milik Daerah Penunjang Urusan Pemerintahan Daerah	Jumlah Pemeliharaan BMD	Unit		Unit	287 Unit	287 Unit	1,765,298,500	2,065,021,749	5,272,746,623					287 Unit	1,895,000,000		
4 01 01 2.09 01	Penyediaan Jasa Pemeliharaan, Biaya Pemeliharaan, dan Pajak Kendaraan Perorangan Dinas atau Kendaraan Dinas Jabatan	Jumlah Kendaraan Perorangan Dinas atau Kendaraan Dinas Jabatan yang Dipelihara dan Dibayarkan Pajaknya				149 Unit	149 Unit	156,000,000	156,000,000	244,000,000	Kab. Tuban, Tuban, Kutorejo	Dana Transfer Umum-Dana Alokasi Umum	Memperkuat Stabilitas Polhukhankam Dan Transformasi Pelayanan Publik	Aparatur Sipil Negara	149 Unit	165,000,000	SEKRETARIAT DAERAH	
4 01 01 2.09 05	Pemeliharaan Mebel	Jumlah Mebel yang Dipelihara				50 Unit	50 Unit	24,299,400	24,299,400	34,293,940	Kab. Tuban, Tuban, Kutorejo	Dana Transfer Umum-Dana Alokasi Umum	Memperkuat Stabilitas Polhukhankam Dan Transformasi Pelayanan Publik	Aparatur Sipil Negara	50 Unit	30,000,000	SEKRETARIAT DAERAH	
4 01 01 2.09 06	Pemeliharaan Peralatan dan Mesin Lainnya	Jumlah Peralatan dan Mesin Lainnya yang Dipelihara				55 Unit	55 Unit	649,999,700	949,999,699	1,274,999,699	Kab. Tuban, Tuban, Kutorejo	Dana Transfer Umum-Dana Alokasi Umum	Memperkuat Stabilitas Polhukhankam Dan Transformasi Pelayanan Publik	Aparatur Sipil Negara	55 Unit	700,000,000	SEKRETARIAT DAERAH	
4 01 01 2.09 09	Pemeliharaan/Rehabilitasi Gedung Kantor dan Bangunan Lainnya	Jumlah Gedung Kantor dan Bangunan Lainnya yang Dipelihara/Direhabilitasi				23 Unit	23 Unit	725,000,000	724,999,950	3,358,222,889	Kab. Tuban, Tuban, Kutorejo	Dana Transfer Umum-Dana Alokasi Umum	Memperkuat Stabilitas Polhukhankam Dan Transformasi Pelayanan Publik	Aparatur Sipil Negara	23 Unit	750,000,000	SEKRETARIAT DAERAH	
4 01 01 2.09 10	Pemeliharaan/Rehabilitasi Sarana dan Prasarana Gedung Kantor atau Bangunan Lainnya	Jumlah Sarana dan Prasarana Pendukung Gedung Kantor atau Bangunan Lainnya yang Dipelihara/Direhabilitasi				10 Unit	10 Unit	209,999,400	209,722,700	361,230,095	Kab. Tuban, Tuban, Kutorejo	Dana Transfer Umum-Dana Alokasi Umum	Memperkuat Stabilitas Polhukhankam Dan Transformasi Pelayanan Publik	Aparatur Sipil Negara	10 Unit	250,000,000	SEKRETARIAT DAERAH	
4 01 01 2.11	Administrasi Keuangan dan Operasional Kepala Daerah dan Wakil Kepala Daerah	Jumlah Dokumen administrasi Keuangan dan Operasional KDH/WKDH	jenis		jenis	4 jenis	4 jenis	1,160,245,010	1,336,545,010	1,318,315,939					4 jenis	977,500,000		

**Penetapan Perubahan Rencana Kerja Pemerintah Daerah (RKPD)
Kabupaten Tuban
Tahun 2023**

Kode	Urusan/ Bidang Urusan/ Program/ Kegiatan/ Sub Kegiatan	Indikator Program/ Kegiatan/ Sub Kegiatan	Target Akhir Periode RPJMD	Realisasi Capaian RKPD Tahun 2021	Prakiraan Capaian Target RKPD Tahun 2022	Capaian Kinerja dan Kerangka Pendanaan										Kelompok Sasaran	Prakiraan Maju Rencana Tahun 2024		Perangkat Daerah Penanggung Jawab
						Target 2023		Pagu Indikatif			Lokasi	Sumber Dana	Prioritas		Target		Pagu Indikatif		
						Semula	Menjadi	RKPD 2023	APBD 2023	RKPD 2023 Perubahan			Nasional	Daerah					
4 01 01 2.11 01	Penyediaan Gaji dan Tunjangan Kepala Daerah dan Wakil Kepala Daerah	Jumlah Orang yang Menerima Gaji dan Tunjangan Kepala Daerah dan Wakil Kepala Daerah				2 Orang/Bulan	2 Orang/Bulan	179,845,010	179,845,010	172,685,939	Kab. Tuban, Tuban, Kutorejo	Dana Transfer Umum-Dana Alokasi Umum	Memperkuat Stabilitas Polhukhankam Dan Transformasi Pelayanan Publik		Kepala Daerah dan Wakil Kepala Daerah	2 Orang/Bulan	150,000,000	SEKRETARIAT DAERAH	
4 01 01 2.11 02	Penyediaan Pakaian Dinas dan Atribut Kelengkapan Kepala Daerah dan Wakil Kepala Daerah	Jumlah Paket Pakaian Dinas dan Atribut Kelengkapan Kepala Daerah dan Wakil Kepala Daerah yang Disediakan				2 Paket	2 Paket	34,400,000	179,700,000	204,700,000	Kab. Tuban, Tuban, Kutorejo	Dana Transfer Umum-Dana Alokasi Umum	Memperkuat Stabilitas Polhukhankam Dan Transformasi Pelayanan Publik		Kepala Daerah dan Wakil Kepala Daerah	2 Paket	37,500,000	SEKRETARIAT DAERAH	
4 01 01 2.11 03	Pelaksanaan Medical Check Up Kepala Daerah dan Wakil Kepala Daerah	Jumlah Orang yang Mengikuti Medical Check Up Kepala Daerah dan Wakil Kepala Daerah				6 Orang	6 Orang	25,000,000	56,000,000	56,000,000	Kab. Tuban, Tuban, Kutorejo	Dana Transfer Umum-Dana Alokasi Umum	Memperkuat Stabilitas Polhukhankam Dan Transformasi Pelayanan Publik		Kepala Daerah dan Wakil Kepala Daerah	6 Orang	25,000,000	SEKRETARIAT DAERAH	
4 01 01 2.11 04	Penyediaan Dana Penunjang Operasional Kepala Daerah dan Wakil Kepala Daerah	Jumlah Orang yang Menerima Dana Penunjang Operasional Kepala Daerah dan Wakil Kepala Daerah				2 Orang/Bulan	2 Orang/Bulan	921,000,000	921,000,000	884,930,000	Kab. Tuban, Tuban, Kutorejo	Dana Transfer Umum-Dana Alokasi Umum	Memperkuat Stabilitas Polhukhankam Dan Transformasi Pelayanan Publik		Kepala Daerah dan Wakil Kepala Daerah	2 Orang/Bulan	765,000,000	SEKRETARIAT DAERAH	
4 01 01 2.12	Fasilitas Kerumaha-tanggaan Sekretariat Daerah	Jumlah Kebutuhan Rumah Tangga KDH/WKDH	Paket		Paket	2 Paket	2 Paket	205,000,000	435,000,000	456,750,000						2 Paket	225,000,000		
4 01 01 2.12 01	Penyediaan Kebutuhan Rumah Tangga Kepala Daerah dan Wakil Kepala Daerah yang Disediakan	Jumlah Paket Kebutuhan Rumah Tangga Kepala Daerah dan Wakil Kepala Daerah yang Disediakan				2 Paket	2 Paket	205,000,000	435,000,000	456,750,000	Kab. Tuban, Tuban, Kutorejo	Dana Transfer Umum-Dana Alokasi Umum	Memperkuat Stabilitas Polhukhankam Dan Transformasi Pelayanan Publik		Aparatur Sipil Negara	2 Paket	225,000,000	SEKRETARIAT DAERAH	
4 01 01 2.13	Penataan Organisasi	Tingkat Akuntabilitas Kinerja dari Inspektorat	Nilai		Nilai		81.5 Nilai	1,710,581,725	1,810,981,700	2,075,875,600						81.5 Nilai	1,887,541,480		
4 01 01 2.13 01	Pengelolaan Kelembagaan dan Analisis Jabatan	Jumlah Dokumen Pengelolaan Kelembagaan dan Analisis Jabatan				6 Dokumen	6 Dokumen	530,179,000	530,179,000	530,179,000	Kab. Tuban, Tuban, Kutorejo	Dana Transfer Umum-Dana Alokasi Umum	Membangun Lingkungan Hidup, Meningkatkan Ketahanan Bencana Dan Perubahan Iklim		Pemerintah Kab. Tuban	6 Dokumen	583,196,900	SEKRETARIAT DAERAH	
4 01 01 2.13 02	Fasilitasi Pelayanan Publik dan Tata Laksana	Jumlah Laporan Hasil Fasilitasi Pelayanan Publik dan Tata Laksana				1 Laporan	1 Laporan	504,787,500	540,787,500	611,759,050	Kab. Tuban, Tuban, Kutorejo	Dana Transfer Umum-Dana Alokasi Umum	Membangun Lingkungan Hidup, Meningkatkan Ketahanan Bencana Dan Perubahan Iklim		Pemerintah Kab. Tuban	1 Laporan	555,266,250	SEKRETARIAT DAERAH	

**Penetapan Perubahan Rencana Kerja Pemerintah Daerah (RKPD)
Kabupaten Tuban
Tahun 2023**

Kode	Urusan/ Bidang Urusan/ Program/ Kegiatan/ Sub Kegiatan	Indikator Program/ Kegiatan/ Sub Kegiatan	Target Akhir Periode RPJMD	Realisasi Capaian RKPD Tahun 2021	Prakiraan Capaian Target RKPD Tahun 2022	Capaian Kinerja dan Kerangka Pendanaan										Kelompok Sasaran	Prakiraan Maju Rencana Tahun 2024		Perangkat Daerah Penanggung Jawab
						Target 2023		Pagu Indikatif			Lokasi	Sumber Dana	Prioritas		Target		Pagu Indikatif		
						Semula	Menjadi	RKPD 2023	APBD 2023	RKPD 2023 Perubahan			Nasional	Daerah					
4 01 01 2.13 03	Peningkatan Kinerja dan Reformasi Birokrasi	Jumlah Dokumen Peningkatan Kinerja dan Reformasi Birokrasi				1 dokumen	1 dokumen	311,303,175	609,006,650	802,929,000	Kab. Tuban, Tuban, Kutorejo	Dana Transfer Umum-Dana Alokasi Umum	Membangun Lingkungan Hidup, Meningkatkan Ketahanan Bencana Dan Perubahan Iklim	Pemerintah Kab. Tuban	1 dokumen	388,155,075	SEKRETARIAT DAERAH		
4 01 01 2.13 05	Koordinasi dan Penyusunan Laporan Kinerja Pemerintah Daerah	Jumlah Dokumen Koordinasi dan Penyusunan Laporan Kinerja Pemerintah Daerah				1 Dokumen	1 Dokumen	364,312,050	131,008,550	131,008,550	Kab. Tuban, Tuban, Kutorejo	Dana Transfer Umum-Dana Alokasi Umum	Membangun Lingkungan Hidup, Meningkatkan Ketahanan Bencana Dan Perubahan Iklim	Pemerintah Kab. Tuban	1 Dokumen	360,923,255	SEKRETARIAT DAERAH		
4 01 01 2.14	Pelaksanaan Protokol dan Komunikasi Pimpinan	Jumlah Kegiatan keprotokoleran dan Pendampingan	Kegiatan		Kegiatan	150 Kegiatan	150 Kegiatan	1,425,000,000	2,375,000,000	2,488,470,000					150 Kegiatan	1,550,000,000			
4 01 01 2.14 01	Fasilitasi Keprotokolan	Jumlah Laporan Hasil Fasilitasi Keprotokolan				4 Laporan	4 Laporan	350,000,000	500,000,000	613,470,000	Kab. Tuban, Tuban, Kutorejo	Dana Transfer Umum-Dana Alokasi Umum	Memperkuat Stabilitas Polhukhankam Dan Transformasi Pelayanan Publik	Pemerintah Kab. Tuban	4 Laporan	400,000,000	SEKRETARIAT DAERAH		
4 01 01 2.14 02	Fasilitasi Komunikasi Pimpinan	Jumlah Laporan Hasil Fasilitasi Komunikasi Pimpinan				4 Laporan	4 Laporan	1,075,000,000	1,875,000,000	1,875,000,000	Kab. Tuban, Tuban, Kutorejo	Dana Transfer Umum-Dana Alokasi Umum	Memperkuat Stabilitas Polhukhankam Dan Transformasi Pelayanan Publik	Pemerintah Kab. Tuban	4 Laporan	1,150,000,000	SEKRETARIAT DAERAH		
4 01 02	PROGRAM PEMERINTAHAN DAN KESEJAHTERAAN RAKYAT	Jumlah rancangan kebijakan di bidang pemerintahan dan kesejahteraan rakyat prosentase rancangan kebijakan yg ditindaklanjuti menjadi kebijakan daerah	Angka %		Angka %	30 Angka 85 %	30 Angka 85 %	29,901,914,123	32,120,561,723	38,411,636,984					30 Angka 85 %	29,950,000,000			
4 01 02 2.01	Administrasi Tata Pemerintahan	Persentase Rancangan kebijakan di bidang Kewilayahan otonomi daerah dan kerjasama daerah yang ditindaklanjuti menjadi kebijakan daerah	%		%	90 %	90 %	1,180,649,050	1,185,149,050	1,205,149,050					90 %	1,480,000,000			
4 01 02 2.01 01	Penataan Administrasi Pemerintahan	Jumlah Dokumen Hasil Penataan Administrasi Pemerintahan				1 Dokumen	1 Dokumen	100,000,000	100,000,000	100,000,000	Kab. Tuban, Tuban, Kutorejo	Dana Transfer Umum-Dana Alokasi Umum	Memperkuat Stabilitas Polhukhankam Dan Transformasi Pelayanan Publik	Aparatur Sipil Negara	1 Dokumen	130,000,000	SEKRETARIAT DAERAH		

**Penetapan Perubahan Rencana Kerja Pemerintah Daerah (RKPD)
Kabupaten Tuban
Tahun 2023**

Kode	Urusan/ Bidang Urusan/ Program/ Kegiatan/ Sub Kegiatan	Indikator Program/ Kegiatan/ Sub Kegiatan	Target Akhir Periode RPJMD	Realisasi Capaian RKPD Tahun 2021	Prakiraan Capaian Target RKPD Tahun 2022	Capaian Kinerja dan Kerangka Pendanaan										Kelompok Sasaran	Prakiraan Maju Rencana Tahun 2024		Perangkat Daerah Penanggung Jawab
						Target 2023		Pagu Indikatif			Lokasi	Sumber Dana	Prioritas		Target		Pagu Indikatif		
						Semula	Menjadi	RKPD 2023	APBD 2023	RKPD 2023 Perubahan			Nasional	Daerah					
4 01 02 2.01 02	Pengelolaan Administrasi Kewilayahan	Jumlah Dokumen Hasil Pengelolaan Administrasi Kewilayahan				1 Dokumen	1 Dokumen	480,649,050	480,649,050	480,649,050	Kab. Tuban, Tuban, Kutorejo	Dana Transfer Umum- Dana Alokasi Umum	Memperkuat Stabilitas Polhukhankam Dan Transformasi Pelayanan Publik	Aparatur Sipil Negara	1 Dokumen	500,000,000	SEKRETARIAT DAERAH		
4 01 02 2.01 03	Fasilitasi Pelaksanaan Otonomi Daerah	Jumlah Dokumen Hasil Fasilitasi Pelaksanaan Otonomi Daerah				1 Dokumen	3 Dokumen	600,000,000	604,500,000	624,500,000	Kab. Tuban, Tuban, Kutorejo	Dana Transfer Umum- Dana Alokasi Umum	Memperkuat Stabilitas Polhukhankam Dan Transformasi Pelayanan Publik	Aparatur Sipil Negara	3 Dokumen	850,000,000	SEKRETARIAT DAERAH		
4 01 02 2.02	Pelaksanaan Kebijakan Kesejahteraan Rakyat	Prosentase kegiatan keagamaan dan kesra yang terlaksana dengan baik	%		%	85 %	85 %	26,806,265,073	28,927,127,673	34,844,202,934					85 %	26,100,000,000			
4 01 02 2.02 01	Fasilitasi Pengelolaan Bina Mental Spiritual	Jumlah Dokumen Hasil Fasilitasi Pengelolaan Bina Mental Spiritual				1 Dokumen	1 Dokumen	3,137,519,950	3,137,019,950	8,997,385,811	Kab. Tuban, Tuban, Kutorejo	Dana Transfer Umum- Dana Alokasi Umum	Memperkuat Stabilitas Polhukhankam Dan Transformasi Pelayanan Publik	Masyarakat Kab. Tuban	1 Dokumen	4,050,000,000	SEKRETARIAT DAERAH		
4 01 02 2.02 02	Pelaksanaan Kebijakan, Evaluasi, dan Capaian Kinerja Terkait Kesejahteraan Sosial	Jumlah Dokumen Hasil Kebijakan, Evaluasi, dan Capaian Kinerja Terkait Kesejahteraan Sosial yang Meliputi Urusan Sosial, Transmigrasi, Kesehatan, Pemberdayaan Perempuan dan Perlindungan Anak, Administrasi Kependudukan Dan Pencatatan Sipil, Pemberdayaan Masyarakat dan Desa, Pengendalian Penduduk dan KB				1 Dokumen	1 Dokumen	3,023,180,123	2,900,542,723	2,924,078,623	Kab. Tuban, Tuban, Kutorejo	Dana Transfer Umum- Dana Alokasi Umum	Memperkuat Stabilitas Polhukhankam Dan Transformasi Pelayanan Publik	Masyarakat Kab. Tuban	1 Dokumen	3,050,000,000	SEKRETARIAT DAERAH		
4 01 02 2.02 03	Pelaksanaan Kebijakan, Evaluasi, dan Capaian Kinerja Terkait Kesejahteraan Masyarakat	Jumlah Dokumen Hasil Kebijakan, Evaluasi, dan Capaian Kinerja Terkait Kesejahteraan Masyarakat yang Meliputi Urusan Kepemudaan dan Olahraga, Pariwisata, Pendidikan, Kebudayaan, Perpustakaan, Kearsipan, Trantibum Linmas				1 Dokumen	1 Dokumen	20,645,565,000	22,889,565,000	22,922,738,500	Kab. Tuban, Tuban, Kutorejo	Dana Transfer Umum- Dana Alokasi Umum	Memperkuat Stabilitas Polhukhankam Dan Transformasi Pelayanan Publik	Masyarakat Kab. Tuban	1 Dokumen	19,000,000,000	SEKRETARIAT DAERAH		

**Penetapan Perubahan Rencana Kerja Pemerintah Daerah (RKPD)
Kabupaten Tuban
Tahun 2023**

Kode	Urusan/ Bidang Urusan/ Program/ Kegiatan/ Sub Kegiatan	Indikator Program/ Kegiatan/ Sub Kegiatan	Target Akhir Periode RPJMD	Realisasi Capaian RKPD Tahun 2021	Prakiraan Capaian Target RKPD Tahun 2022	Capaian Kinerja dan Kerangka Pendanaan							Kelompok Sasaran	Prakiraan Maju Rencana Tahun 2024		Perangkat Daerah Penanggung Jawab		
						Target 2023		Pagu Indikatif			Lokasi	Sumber Dana		Prioritas			Target	Pagu Indikatif
						Semula	Menjadi	RKPD 2023	APBD 2023	RKPD 2023 Perubahan				Nasional	Daerah			
4 01 02 2.03	Fasilitasi dan Koordinasi Hukum	Jumlah penyusunan produk hukum dan peningkatan kesadaran hukum melalui publikasi dan pelayanan hukum	kali		kali	30 kali	30 kali	1,915,000,000	2,008,285,000	2,362,285,000					30 kali	2,370,000,000		
4 01 02 2.03 01	Fasilitasi Penyusunan Produk Hukum Daerah	Jumlah Produk Hukum Daerah yang Disusun				320 Dokumen	320 Dokumen	1,000,000,000	985,785,000	1,285,785,000	Kab. Tuban, Tuban, Kutorejo	Dana Transfer Umum-Dana Alokasi Umum	Memperkuat Stabilitas Polhukhankam Dan Transformasi Pelayanan Publik		Aparatur Sipil Negara	320 Dokumen	1,200,000,000	SEKRETARIAT DAERAH
4 01 02 2.03 02	Fasilitasi Bantuan Hukum	Jumlah Kasus yang Mendapatkan Fasilitasi Bantuan Hukum				4 Kasus	4 Kasus	340,000,000	340,000,000	394,000,000	Kab. Tuban, Tuban, Kutorejo	Dana Transfer Umum-Dana Alokasi Umum	Memperkuat Stabilitas Polhukhankam Dan Transformasi Pelayanan Publik		Aparatur Sipil Negara	4 Kasus	450,000,000	SEKRETARIAT DAERAH
4 01 02 2.03 03	Pendokumentasian Produk Hukum dan Pengelolaan Informasi Hukum	Jumlah Produk Hukum dan Pengelolaan Informasi Hukum yang Didokumentasi				335 Dokumen	335 Dokumen	575,000,000	682,500,000	682,500,000	Kab. Tuban, Tuban, Kutorejo	Dana Transfer Umum-Dana Alokasi Umum	Memperkuat Stabilitas Polhukhankam Dan Transformasi Pelayanan Publik		Aparatur Sipil Negara	335 Dokumen	720,000,000	SEKRETARIAT DAERAH
4 01 03	PROGRAM PEREKONOMIAN DAN PEMBANGUNAN	Persentase rumusan dan fasilitasi kebijakan administrasi pembangunan Persentase rumusan dan fasilitasi kebijakan perekonomian dan sumber daya alam	% %		% %		94 % 86,75 %	1,513,638,000	1,517,073,100	1,800,025,576						94 % 86,75 %	9,122,738,875	
4 01 03 2.01	Pelaksanaan Kebijakan Perekonomian	jumlah koordinasi dan fasilitasi kebijakan perekonomian	kali		kali	53 kali	53 kali	371,865,500	375,300,600	422,270,600						53 kali	815,000,000	
4 01 03 2.01 01	Koordinasi, Sinkronisasi, Monitoring dan Evaluasi Kebijakan Pengelolaan BUMD dan BLUD	Jumlah Dokumen Hasil Koordinasi, Sinkronisasi, Monitoring dan Evaluasi Kebijakan Pengelolaan BUMD dan BLUD				2 Dokumen	2 Dokumen	169,850,750	155,285,850	155,285,850	Kab. Tuban, Tuban, Kutorejo	Dana Transfer Umum-Dana Alokasi Umum			Pemerintah Kab. Tuban	2 Dokumen	210,000,000	SEKRETARIAT DAERAH

**Penetapan Perubahan Rencana Kerja Pemerintah Daerah (RKPD)
Kabupaten Tuban
Tahun 2023**

Kode	Urusan/ Bidang Urusan/ Program/ Kegiatan/ Sub Kegiatan	Indikator Program/ Kegiatan/ Sub Kegiatan	Target Akhir Periode RPJMD	Realisasi Capaian RKPD Tahun 2021	Prakiraan Capaian Target RKPD Tahun 2022	Capaian Kinerja dan Kerangka Pendanaan										Kelompok Sasaran	Prakiraan Maju Rencana Tahun 2024		Perangkat Daerah Penanggung Jawab
						Target 2023		Pagu Indikatif			Lokasi	Sumber Dana	Prioritas		Target		Pagu Indikatif		
						Semula	Menjadi	RKPD 2023	APBD 2023	RKPD 2023 Perubahan			Nasional	Daerah					
4 01 03 2.01 02	Pengendalian dan Distribusi Perekonomian	Jumlah Koordinasi dan Fasilitasi Pengembangan Ekonomi Kreatif Jumlah Koordinasi dan Fasilitasi Tim Pengendalian Inflasi Daerah Jumlah Laporan Hasil Pengendalian dan Distribusi Perekonomian				10 Kali 10 Kali 1 Laporan	10 Kali 10 Kali 1 Laporan	152,014,750	170,014,750	216,984,750	Kab. Tuban, Tuban, Kutorejo	Dana Transfer Umum-Dana Alokasi Umum			Pemerintah Kab. Tuban	10 Kali 10 Kali 1 Laporan	525,000,000	SEKRETARIAT DAERAH	
4 01 03 2.01 03	Perencanaan dan Pengawasan Ekonomi Mikro Kecil	Jumlah Dokumen Hasil Perencanaan dan Pengawasan Ekonomi Mikro Kecil				1 Dokumen	1 Dokumen	50,000,000	50,000,000	50,000,000	Kab. Tuban, Tuban, Kutorejo	Dana Transfer Umum-Dana Alokasi Umum			Pemerintah Kab. Tuban	1 Dokumen	80,000,000	SEKRETARIAT DAERAH	
4 01 03 2.02	Pelaksanaan Administrasi Pembangunan	Persentase perangkat daerah yang menyampaikan laporan tepat waktu dan lengkap	%		%	92 %	92 %	179,772,500	179,772,500	192,761,500						92 %	158,195,950		
4 01 03 2.02 01	Fasilitasi Penyusunan Program Pembangunan	Jumlah Dokumen Hasil Fasilitasi Penyusunan Program Pembangunan Daerah				1 Dokumen	1 Dokumen	31,682,000	31,682,000	31,682,000	Kab. Tuban, Tuban, Kutorejo	Dana Transfer Umum-Dana Alokasi Umum			Pemerintah Kab. Tuban	1 Dokumen	34,850,200	SEKRETARIAT DAERAH	
4 01 03 2.02 02	Pengendalian dan Evaluasi Program Pembangunan	Jumlah Laporan Hasil Pengendalian dan Evaluasi Program Pembangunan				4 Laporan	4 Laporan	70,467,500	70,467,500	81,140,250	Kab. Tuban, Tuban, Kutorejo	Dana Transfer Umum-Dana Alokasi Umum			Pemerintah Kab. Tuban	4 Laporan	79,714,250	SEKRETARIAT DAERAH	
4 01 03 2.02 03	Pengelolaan Evaluasi dan Pelaporan Pelaksanaan Pembangunan	Jumlah Laporan Hasil Pengelolaan Evaluasi dan Pelaporan Pelaksanaan Pembangunan				12 Laporan	12 Laporan	77,623,000	77,623,000	79,939,250	Kab. Tuban, Tuban, Kutorejo	Dana Transfer Umum-Dana Alokasi Umum			Pemerintah Kab. Tuban	12 Laporan	43,631,500	SEKRETARIAT DAERAH	
4 01 03 2.03	Pengelolaan Pengadaan Barang dan Jasa	Persentase paket pengadaan yang selesai diproses melalui UKPBJ	%		%	92 %	92 %	552,000,000	552,000,000	952,923,126						92 %	687,500,000		
4 01 03 2.03 01	Pengelolaan Pengadaan Barang dan Jasa	Jumlah Dokumen Hasil Pengelolaan Pengadaan Barang dan Jasa				4 Dokumen	4 Dokumen	215,000,000	215,000,000	220,600,000	Kab. Tuban, Tuban, Kutorejo	Dana Transfer Umum-Dana Alokasi Umum			Pemerintah Kab. Tuban	4 Dokumen	319,000,000	SEKRETARIAT DAERAH	

**Penetapan Perubahan Rencana Kerja Pemerintah Daerah (RKPD)
Kabupaten Tuban
Tahun 2023**

Kode	Urusan/ Bidang Urusan/ Program/ Kegiatan/ Sub Kegiatan	Indikator Program/ Kegiatan/ Sub Kegiatan	Target Akhir Periode RPJMD	Realisasi Capaian RKPD Tahun 2021	Prakiraan Capaian Target RKPD Tahun 2022	Capaian Kinerja dan Kerangka Pendanaan										Kelompok Sasaran	Prakiraan Maju Rencana Tahun 2024		Perangkat Daerah Penanggung Jawab
						Target 2023		Pagu Indikatif			Lokasi	Sumber Dana	Prioritas		Target		Pagu Indikatif		
						Semula	Menjadi	RKPD 2023	APBD 2023	RKPD 2023 Perubahan			Nasional	Daerah					
4 01 03 2.03 02	Pengelolaan Layanan Pengadaan Secara Elektronik	Jumlah Dokumen Hasil Layanan Pengadaan Secara Elektronik				1 Dokumen	1 Dokumen	210,000,000	210,000,000	532,823,126	Kab. Tuban, Tuban, Kutorejo	Dana Transfer Umum- Dana Alokasi Umum			Pemerintah Kab. Tuban	1 Dokumen	258,500,000	SEKRETARIAT DAERAH	
4 01 03 2.03 03	Pembinaan dan Advokasi Pengadaan Barang dan Jasa	Jumlah Orang yang Mengikuti Pembinaan dan Advokasi Pengadaan Barang dan Jasa				50 Orang	50 Orang	127,000,000	127,000,000	199,500,000	Kab. Tuban, Tuban, Kutorejo	Dana Transfer Umum- Dana Alokasi Umum			Pemerintah Kab. Tuban	50 Orang	110,000,000	SEKRETARIAT DAERAH	
4 01 03 2.04	Pemantauan Kebijakan Sumber Daya Alam	jumlah koordinasi dan fasilitasi kebijakan sumber daya alam	kali		kali	55 kali	55 kali	410,000,000	410,000,000	232,070,350						55 kali	7,462,042,925		
4 01 03 2.04 01	Koordinasi, Sinkronisasi dan Evaluasi Kebijakan Pertanian, Kehutanan, Kelautan, dan Perikanan	Jumlah Dokumen Hasil Koordinasi, Sinkronisasi, dan Evaluasi Kebijakan Urusan Pertanian, Pangan, Kehutanan, Kelautan dan Perikanan, Perdagangan, Perindustrian, KUKM, Penanaman Modal, Tenaga Kerja				2 Dokumen	2 Dokumen	30,000,000	30,000,000	133,023,850	Kab. Tuban, Tuban, Kutorejo	Dana Transfer Umum- Dana Alokasi Umum Dana Transfer Khusus- Dana Alokasi Khusus Non Fisik	Memperkuat Stabilitas Polhukhankam Dan Transformasi Pelayanan Publik	1. Peningkatan Infrastruktur untuk Pertumbuhan Ekonomi, untuk Layanan Dasar dan untuk Peningkatan Lingkungan yang Berketahanan Bencana	Pemerintah Kab. Tuban	2 Dokumen	7,100,000,000	SEKRETARIAT DAERAH	
4 01 03 2.04 02	Koordinasi, Sinkronisasi dan Evaluasi Kebijakan Pertambangan dan Lingkungan Hidup	Jumlah Dokumen Hasil Koordinasi, Sinkronisasi, dan Evaluasi Kebijakan Urusan Pertambangan dan Sumber Daya Mineral, Lingkungan Hidup, Kominfo, Perhubungan, Statistik, Persandian				1 Dokumen	1 Dokumen	190,000,000	190,000,000	53,134,500	Kab. Tuban, Tuban, Kutorejo	Dana Transfer Umum- Dana Alokasi Umum	Memperkuat Stabilitas Polhukhankam Dan Transformasi Pelayanan Publik	1. Peningkatan Infrastruktur untuk Pertumbuhan Ekonomi, untuk Layanan Dasar dan untuk Peningkatan Lingkungan yang Berketahanan Bencana	Pemerintah Kab. Tuban	1 Dokumen	162,042,925	SEKRETARIAT DAERAH	
4 01 03 2.04 03	Koordinasi, Sinkronisasi dan Evaluasi Kebijakan Energi dan Air	Jumlah Dokumen Hasil Koordinasi, Sinkronisasi, dan Evaluasi Kebijakan Urusan Energi dan Air, Pekerjaan Umum dan Penataan Ruang, Perumahan Rakyat dan Kawasan Permukiman, Pertanahan				1 Dokumen	1 Dokumen	190,000,000	190,000,000	45,912,000	Kab. Tuban, Tuban, Kutorejo	Dana Transfer Umum- Dana Alokasi Umum	Memperkuat Stabilitas Polhukhankam Dan Transformasi Pelayanan Publik	1. Peningkatan Infrastruktur untuk Pertumbuhan Ekonomi, untuk Layanan Dasar dan untuk Peningkatan Lingkungan yang Berketahanan Bencana	Pemerintah Kab. Tuban	1 Dokumen	200,000,000	SEKRETARIAT DAERAH	
TOTAL								59,328,512,619	67,841,019,585	79,010,799,844							64,173,500,576		

**Penetapan Perubahan Rencana Kerja Pemerintah Daerah (RKPD)
Kabupaten Tuban
Tahun 2023**

Kode	Urusan/ Bidang Urusan/ Program/ Kegiatan/ Sub Kegiatan	Indikator Program/ Kegiatan/ Sub Kegiatan	Target Akhir Periode RPJMD	Realisasi Capaian RKPD Tahun 2021	Prakiraan Capaian Target RKPD Tahun 2022	Capaian Kinerja dan Kerangka Pendanaan										Kelompok Sasaran	Prakiraan Maju Rencana Tahun 2024		Perangkat Daerah Penanggung Jawab
						Target 2023		Pagu Indikatif			Lokasi	Sumber Dana	Prioritas		Target		Pagu Indikatif		
						Semula	Menjadi	RKPD 2023	APBD 2023	RKPD 2023 Perubahan			Nasional	Daerah					
4 02 01 2.05 02	Pengadaan Pakaian Dinas beserta Atribut Kelengkapannya	Jumlah paket pakaian dinas beserta atribut dan kelengkapannya				69 stel	69 stel	36,000,000	36,000,000	60,500,000	Kab. Tuban, Tuban, Latsari	Dana Transfer Umum-Dana Alokasi Umum			SEKRETARIAT DPRD	69 stel	32,000,000	SEKRETARIAT DPRD	
4 02 01 2.05 11	Bimbingan Teknis Implementasi Peraturan Perundang-Undangan	Jumlah Orang yang Mengikuti Bimbingan Teknis Implementasi Peraturan Perundang-Undangan				4 Orang	4 Orang	171,985,000	171,985,000	207,995,000	Kab. Tuban, Tuban, Latsari	Dana Transfer Umum-Dana Alokasi Umum			SEKRETARIAT DPRD	4 Orang	272,805,200	SEKRETARIAT DPRD	
4 02 01 2.06	Administrasi Umum Perangkat Daerah	Jumlah layanan pengadaan administrasi umum	layanan		layanan	6 layanan	6 layanan	4,038,746,700	4,038,746,650	4,038,746,650						6 layanan	4,038,771,800		
4 02 01 2.06 01	Penyediaan Komponen Instalasi Listrik/Penerangan Bangunan Kantor	Jumlah Paket Komponen Instalasi Listrik/Penerangan Bangunan Kantor yang Disediakan				6 Paket	6 Paket	34,678,800	34,678,800	34,678,800	Kab. Tuban, Tuban, Latsari	Dana Transfer Umum-Dana Alokasi Umum			SEKRETARIAT DPRD	6 Paket	34,702,000	SEKRETARIAT DPRD	
4 02 01 2.06 02	Penyediaan Peralatan dan Perlengkapan Kantor	Jumlah Paket Peralatan dan Perlengkapan Kantor yang Disediakan				6 Paket	6 Paket	124,995,800	124,995,800	124,995,800	Kab. Tuban, Tuban, Latsari	Dana Transfer Umum-Dana Alokasi Umum			SEKRETARIAT DPRD	6 Paket	124,995,800	SEKRETARIAT DPRD	
4 02 01 2.06 03	Penyediaan Peralatan Rumah Tangga	Jumlah Paket Peralatan Rumah Tangga yang Disediakan				6 Paket	6 Paket	10,654,500	10,654,500	10,654,500	Kab. Tuban, Tuban, Latsari	Dana Transfer Umum-Dana Alokasi Umum			SEKRETARIAT DPRD	6 Paket	10,656,400	SEKRETARIAT DPRD	
4 02 01 2.06 04	Penyediaan Bahan Logistik Kantor	Jumlah Paket Bahan Logistik Kantor yang Disediakan				2 Paket	2 Paket	39,893,100	39,893,100	39,893,100	Kab. Tuban, Tuban, Latsari	Dana Transfer Umum-Dana Alokasi Umum			SEKRETARIAT DPRD	2 Paket	39,893,100	SEKRETARIAT DPRD	
4 02 01 2.06 05	Penyediaan Barang Cetak dan Penggandaan	Jumlah Paket Barang Cetak dan Penggandaan yang Disediakan				6 Paket	6 Paket	156,000,000	156,000,000	156,000,000	Kab. Tuban, Tuban, Latsari	Dana Transfer Umum-Dana Alokasi Umum			SEKRETARIAT DPRD	6 Paket	156,000,000	SEKRETARIAT DPRD	
4 02 01 2.06 06	Penyediaan Bahan Bacaan dan Peraturan Perundang-undangan	Jumlah Dokumen Bahan Bacaan dan Peraturan Perundang-Undangan yang Disediakan				11 Dokumen	11 Dokumen	29,988,000	29,988,000	29,988,000	Kab. Tuban, Tuban, Latsari	Dana Transfer Umum-Dana Alokasi Umum			SEKRETARIAT DPRD	11 Dokumen	29,988,000	SEKRETARIAT DPRD	

**Penetapan Perubahan Rencana Kerja Pemerintah Daerah (RKPD)
Kabupaten Tuban
Tahun 2023**

Kode	Urusan/ Bidang Urusan/ Program/ Kegiatan/ Sub Kegiatan	Indikator Program/ Kegiatan/ Sub Kegiatan	Target Akhir Periode RPJMD	Realisasi Capaian RKPD Tahun 2021	Prakiraan Capaian Target RKPD Tahun 2022	Capaian Kinerja dan Kerangka Pendanaan										Kelompok Sasaran	Prakiraan Maju Rencana Tahun 2024		Perangkat Daerah Penanggung Jawab
						Target 2023		Pagu Indikatif			Lokasi	Sumber Dana	Prioritas		Target		Pagu Indikatif		
						Semula	Menjadi	RKPD 2023	APBD 2023	RKPD 2023 Perubahan			Nasional	Daerah					
4 02 01 2.06 08	Fasilitasi Kunjungan Tamu	Jumlah Laporan Fasilitasi Kunjungan Tamu				1325 Laporan	1325 Laporan	58,550,000	58,550,000	58,550,000	Kab. Tuban, Tuban, Latsari	Dana Transfer Umum-Dana Alokasi Umum			SEKRETARIAT DPRD	1325 Laporan	58,550,000	SEKRETARIAT DPRD	
4 02 01 2.06 09	Penyelenggaraan Rapat Koordinasi dan Konsultasi SKPD	Jumlah Laporan pendampingan rapat koordinasi dan konsultasi anggota dewan ke luar daerah Jumlah Laporan Penyelenggaraan Rapat Koordinasi dan Konsultasi SKPD				96 Laporan 24 Laporan	96 Laporan 24 Laporan	3,583,986,500	3,583,986,450	3,583,986,450	Kab. Tuban, Tuban, Latsari	Dana Transfer Umum-Dana Alokasi Umum			SEKRETARIAT DPRD	96 Laporan 24 Laporan	3,583,986,500	SEKRETARIAT DPRD	
4 02 01 2.07	Pengadaan Barang Milik Daerah Penunjang Urusan Pemerintah Daerah							0	0	49,017,933							54,510,700		
4 02 01 2.07 06	Pengadaan Peralatan dan Mesin Lainnya	Jumlah Unit Peralatan dan Mesin Lainnya yang Disediakan				4 Unit	4 Unit	0	0	49,017,933	Kab. Tuban, Tuban, Latsari	Dana Transfer Umum-Dana Alokasi Umum				4 Unit	54,510,700	SEKRETARIAT DPRD	
4 02 01 2.08	Penyediaan Jasa Penunjang Urusan Pemerintahan Daerah	Jumlah pengadaan jasa penunjang	jasa		jasa	5 jasa	5 jasa	807,384,796	787,384,796	949,785,913						5 jasa	820,434,596		
4 02 01 2.08 01	Penyediaan Jasa Surat Menyurat	Jumlah Laporan Penyediaan Jasa Surat Menyurat				150 Laporan	150 Laporan	1,400,000	1,400,000	1,400,000	Kab. Tuban, Tuban, Latsari	Dana Transfer Umum-Dana Alokasi Umum			SEKRETARIAT DPRD	150 Laporan	1,400,000	SEKRETARIAT DPRD	
4 02 01 2.08 02	Penyediaan Jasa Komunikasi, Sumber Daya Air dan Listrik	Jumlah Laporan Penyediaan Jasa Komunikasi, Sumber Daya Air dan Listrik yang Disediakan				36 Laporan	36 Laporan	221,520,496	221,520,496	221,520,496	Kab. Tuban, Tuban, Latsari	Dana Transfer Umum-Dana Alokasi Umum			SEKRETARIAT DPRD	36 Laporan	218,009,796	SEKRETARIAT DPRD	
4 02 01 2.08 03	Penyediaan Jasa Peralatan dan Perlengkapan Kantor	Jumlah Laporan Penyediaan Jasa Peralatan dan Perlengkapan Kantor yang Disediakan				5 Laporan	5 Laporan	74,000,000	74,000,000	231,500,000	Kab. Tuban, Tuban, Latsari	Dana Transfer Umum-Dana Alokasi Umum			SEKRETARIAT DPRD	5 Laporan	86,560,000	SEKRETARIAT DPRD	

**Penetapan Perubahan Rencana Kerja Pemerintah Daerah (RKPD)
Kabupaten Tuban
Tahun 2023**

Kode	Urusan/ Bidang Urusan/ Program/ Kegiatan/ Sub Kegiatan	Indikator Program/ Kegiatan/ Sub Kegiatan	Target Akhir Periode RPJMD	Realisasi Capaian RKPD Tahun 2021	Prakiraan Capaian Target RKPD Tahun 2022	Capaian Kinerja dan Kerangka Pendanaan										Kelompok Sasaran	Prakiraan Maju Rencana Tahun 2024		Perangkat Daerah Penanggung Jawab
						Target 2023		Pagu Indikatif			Lokasi	Sumber Dana	Prioritas		Target		Pagu Indikatif		
						Semula	Menjadi	RKPD 2023	APBD 2023	RKPD 2023 Perubahan			Nasional	Daerah					
4 02 01 2.08 04	Penyediaan Jasa Pelayanan Umum Kantor	Jumlah Laporan Penyediaan Jasa Pelayanan Umum Kantor yang Disediakan				12 Laporan	12 Laporan	510,464,300	490,464,300	495,365,417	Kab. Tuban, Tuban, Latsari	Dana Transfer Umum-Dana Alokasi Umum			SEKRETARIAT DPRD	12 Laporan	514,464,800	SEKRETARIAT DPRD	
4 02 01 2.09	Pemeliharaan Barang Milik Daerah Penunjang Urusan Pemerintahan Daerah	Jumlah pemeliharaan BMD	unit		unit	19 unit	19 unit	870,086,224	870,086,224	5,123,011,842					SEKRETARIAT DPRD	19 unit	845,010,700		
4 02 01 2.09 01	Penyediaan Jasa Pemeliharaan, Biaya Pemeliharaan, dan Pajak Kendaraan Perorangan Dinas atau Kendaraan Dinas Jabatan	Jumlah Kendaraan Perorangan Dinas atau Kendaraan Dinas Jabatan yang Dipelihara dan dibayarkan Pajaknya				5 Unit	5 Unit	199,998,940	199,998,940	199,998,940	Kab. Tuban, Tuban, Latsari	Dana Transfer Umum-Dana Alokasi Umum			SEKRETARIAT DPRD	5 Unit	199,998,940	SEKRETARIAT DPRD	
4 02 01 2.09 02	Penyediaan Jasa Pemeliharaan, Biaya Pemeliharaan, Pajak dan Perizinan Kendaraan Dinas Operasional atau Lapangan	Jumlah Kendaraan Dinas Operasional atau Lapangan yang Dipelihara dan dibayarkan Pajak dan Perizinannya				16 Unit	16 Unit	310,999,760	310,999,760	310,999,760	Kab. Tuban, Tuban, Latsari	Dana Transfer Umum-Dana Alokasi Umum			SEKRETARIAT DPRD	16 Unit	299,999,760	SEKRETARIAT DPRD	
4 02 01 2.09 05	Pemeliharaan Mebel	Jumlah Mebel yang Dipelihara				6 Unit	6 Unit	0	0	0	Kab. Tuban, Tuban, Latsari	Dana Transfer Umum-Dana Alokasi Umum			SEKRETARIAT DPRD	6 Unit	22,500,000	SEKRETARIAT DPRD	
4 02 01 2.09 06	Pemeliharaan Peralatan dan Mesin Lainnya	Jumlah Peralatan dan Mesin Lainnya yang Dipelihara				19 Unit	19 Unit	39,720,000	39,720,000	39,720,000	Kab. Tuban, Tuban, Latsari	Dana Transfer Umum-Dana Alokasi Umum			SEKRETARIAT DPRD	19 Unit	40,000,000	SEKRETARIAT DPRD	
4 02 01 2.09 09	Pemeliharaan/Rehabilitasi Gedung Kantor dan Bangunan Lainnya	Jumlah Gedung Kantor dan Bangunan Lainnya yang Dipelihara/Direhabilitasi				3 Unit	3 Unit	319,367,524	319,367,524	4,572,293,142	Kab. Tuban, Tuban, Latsari	Dana Transfer Umum-Dana Alokasi Umum			SEKRETARIAT DPRD	3 Unit	282,512,000	SEKRETARIAT DPRD	
4 02 01 2.15	Layanan Keuangan dan Kesejahteraan DPRD	Jumlah anggota dewan dalam layanan keuangan dan kesejahteraan	orang		orang	50 orang	50 orang	28,013,132,896	27,812,621,996	28,147,573,408					SEKRETARIAT DPRD	50 orang	28,055,024,396		

**Penetapan Perubahan Rencana Kerja Pemerintah Daerah (RKPD)
Kabupaten Tuban
Tahun 2023**

Kode	Urusan/ Bidang Urusan/ Program/ Kegiatan/ Sub Kegiatan	Indikator Program/ Kegiatan/ Sub Kegiatan	Target Akhir Periode RPJMD	Realisasi Capaian RKPD Tahun 2021	Prakiraan Capaian Target RKPD Tahun 2022	Capaian Kinerja dan Kerangka Pendanaan										Kelompok Sasaran	Prakiraan Maju Rencana Tahun 2024		Perangkat Daerah Penanggung Jawab
						Target 2023		Pagu Indikatif			Lokasi	Sumber Dana	Prioritas		Target		Pagu Indikatif		
						Semula	Menjadi	RKPD 2023	APBD 2023	RKPD 2023 Perubahan			Nasional	Daerah					
4 02 01 2.15 01	Penyelenggaraan Administrasi Keuangan DPRD	Jumlah Anggota DPRD yang Menerima Hak Keuangan DPRD				50 Orang/Bulan	50 Orang/Bulan	27,781,249,496	27,781,249,496	28,116,200,908	Kab. Tuban, Tuban, Latsari	Dana Transfer Umum- Dana Alokasi Umum			Pimpinan dan Anggota DPRD	50 Orang/Bulan	27,781,249,496	SEKRETARIAT DPRD	
4 02 01 2.15 02	Penyediaan Pakaian Dinas dan Atribut DPRD	Jumlah Paket Pakaian Dinas dan Atribut DPRD yang Disediakan				200 Paket	200 Paket	200,510,900	0	0	Kab. Tuban, Tuban, Latsari	Dana Transfer Umum- Dana Alokasi Umum			Pimpinan dan Anggota DPRD	200 Paket	242,402,400	SEKRETARIAT DPRD	
4 02 01 2.15 03	Pelaksanaan Medical Check Up DPRD	Jumlah Orang yang Mengikuti Medical Check Up DPRD				50 Orang	50 Orang	31,372,500	31,372,500	31,372,500	Kab. Tuban, Tuban, Latsari	Dana Transfer Umum- Dana Alokasi Umum			Pimpinan dan Anggota DPRD	50 Orang	31,372,500	SEKRETARIAT DPRD	
4 02 01 2.16	Layanan Administrasi DPRD	Jumlah fasilitasi administrasi DPRD	rapat		rapat	60 rapat	60 rapat	142,620,500	142,125,500	257,385,500						60 rapat	142,620,500		
4 02 01 2.16 01	Penyelenggaraan Administrasi Keanggotaan DPRD	Jumlah dokumen appraisal Jumlah Dokumen Hasil Penyelenggaraan Administrasi Keanggotaan DPRD				1 dokumen 1 Dokumen	1 dokumen 1 Dokumen	50,495,000	50,495,000	50,495,000	Kab. Tuban, Tuban, Latsari	Dana Transfer Umum- Dana Alokasi Umum			Pimpinan dan Anggota DPRD Kab. Tuban	1 dokumen 1 Dokumen	50,495,000	SEKRETARIAT DPRD	
4 02 01 2.16 03	Fasilitasi Rapat Koordinasi dan Konsultasi DPRD	Jumlah Laporan Hasil Fasilitasi Rapat Koordinasi dan Konsultasi DPRD				60 Laporan	60 Laporan	92,125,500	91,630,500	206,890,500	Kab. Tuban, Tuban, Latsari	Dana Transfer Umum- Dana Alokasi Umum			Pimpinan dan Anggota DPRD Kab. Tuban	60 Laporan	92,125,500	SEKRETARIAT DPRD	
4 02 02	PROGRAM DUKUNGAN PELAKSANAAN TUGAS DAN FUNGSI DPRD	Presentasi fasilitasi rancangan PERDA yang disetujui sesuai SOP	%		%	88 %	88 %	39,247,393,750	51,331,390,000	51,155,041,950						88 %	38,992,517,429		
4 02 02 2.01	Pembentukan Peraturan Daerah dan Peraturan DPRD	Jumlah rancangan peraturan daerah yang disetujui	Perda		Perda	25 Perda	25 Perda	6,750,773,500	17,518,424,750	17,403,164,750						25 Perda	6,615,909,500		
4 02 02 2.01 01	Penyusunan dan Pembahasan Program Pembentukan Peraturan Daerah	Jumlah Dokumen Hasil Penyusunan dan Pembahasan Program Pembentukan Peraturan Daerah				10 Dokumen	10 Dokumen	25,994,500	25,994,500	25,994,500	Kab. Tuban, Tuban, Latsari	Dana Transfer Umum- Dana Alokasi Umum			DPRD dan Pemerintah Kab. Tuban	10 Dokumen	25,994,500	SEKRETARIAT DPRD	

**Penetapan Perubahan Rencana Kerja Pemerintah Daerah (RKPD)
Kabupaten Tuban
Tahun 2023**

Kode	Urusan/ Bidang Urusan/ Program/ Kegiatan/ Sub Kegiatan	Indikator Program/ Kegiatan/ Sub Kegiatan	Target Akhir Periode RPJMD	Realisasi Capaian RKPD Tahun 2021	Prakiraan Capaian Target RKPD Tahun 2022	Capaian Kinerja dan Kerangka Pendanaan										Kelompok Sasaran	Prakiraan Maju Rencana Tahun 2024		Perangkat Daerah Penanggung Jawab
						Target 2023		Pagu Indikatif			Lokasi	Sumber Dana	Prioritas		Target		Pagu Indikatif		
						Semula	Menjadi	RKPD 2023	APBD 2023	RKPD 2023 Perubahan			Nasional	Daerah					
4 02 02 2.01 02	Pembahasan Rancangan Peraturan Daerah	Jumlah Dokumen Hasil Pembahasan Rancangan Peraturan Daerah				25 Dokumen	25 Dokumen	1,944,679,250	2,083,879,250	2,083,879,250	Kab. Tuban, Tuban, Latsari	Dana Transfer Umum-Dana Alokasi Umum			DPRD dan Pemerintah Kab. Tuban	25 Dokumen	1,809,815,250	SEKRETARIAT DPRD	
4 02 02 2.01 04	Fasilitasi Penyusunan Penjelasan/Keterangan Naskah Akademik	jumlah draft NA Raperda Inisiatif				8 raperda	8 raperda	4,776,599,750	15,405,051,000	15,289,791,000	Kab. Tuban, Tuban, Latsari	Dana Transfer Umum-Dana Alokasi Umum			DPRD dan Pemerintah Kab. Tuban	8 raperda	4,776,599,750	SEKRETARIAT DPRD	
4 02 02 2.01 05	Penyusunan Tata Tertib DPRD	Jumlah Dokumen Tata Tertib DPRD yang Disusun				1 Dokumen	1 Dokumen	3,500,000	3,500,000	3,500,000	Kab. Tuban, Tuban, Latsari	Dana Transfer Umum-Dana Alokasi Umum			DPRD dan Pemerintah Kab. Tuban	1 Dokumen	3,500,000	SEKRETARIAT DPRD	
4 02 02 2.02	Pembahasan Kebijakan Anggaran	Jumlah rapat paripurna DPRD yang terfasilitasi	rapat		rapat	50 rapat	50 rapat	104,000,000	228,800,000	228,800,000						50 rapat	119,000,000		
4 02 02 2.02 01	Pembahasan KUA dan PPAS	Jumlah Dokumen Hasil Pembahasan KUA dan PPAS				10 Dokumen	10 Dokumen	13,000,000	13,000,000	13,000,000	Kab. Tuban, Tuban, Latsari	Dana Transfer Umum-Dana Alokasi Umum			DPRD dan Pemerintah Kab. Tuban	10 Dokumen	16,000,000	SEKRETARIAT DPRD	
4 02 02 2.02 02	Pembahasan Perubahan KUA dan Perubahan PPAS	Jumlah Dokumen Hasil Pembahasan Perubahan KUA dan Perubahan PPAS				10 Dokumen	10 Dokumen	13,000,000	13,000,000	13,000,000	Kab. Tuban, Tuban, Latsari	Dana Transfer Umum-Dana Alokasi Umum			DPRD dan Pemerintah Kab. Tuban	10 Dokumen	16,000,000	SEKRETARIAT DPRD	
4 02 02 2.02 03	Pembahasan APBD	Jumlah Dokumen Hasil Pembahasan APBD				10 Dokumen	10 Dokumen	26,000,000	150,800,000	150,800,000	Kab. Tuban, Tuban, Latsari	Dana Transfer Umum-Dana Alokasi Umum			DPRD dan Pemerintah Kab. Tuban	10 Dokumen	29,000,000	SEKRETARIAT DPRD	
4 02 02 2.02 04	Pembahasan APBD Perubahan	Jumlah Dokumen Hasil Pembahasan APBD Perubahan				10 Dokumen	10 Dokumen	26,000,000	26,000,000	26,000,000	Kab. Tuban, Tuban, Latsari	Dana Transfer Umum-Dana Alokasi Umum			DPRD dan Pemerintah Kab. Tuban	10 Dokumen	29,000,000	SEKRETARIAT DPRD	
4 02 02 2.02 06	Pembahasan Pertanggungjawaban APBD	Jumlah Dokumen Hasil Pembahasan Pertanggungjawaban APBD				10 Dokumen	10 Dokumen	26,000,000	26,000,000	26,000,000	Kab. Tuban, Tuban, Latsari	Dana Transfer Umum-Dana Alokasi Umum			DPRD dan Pemerintah Kab. Tuban	10 Dokumen	29,000,000	SEKRETARIAT DPRD	

**Penetapan Perubahan Rencana Kerja Pemerintah Daerah (RKPD)
Kabupaten Tuban
Tahun 2023**

Kode	Urusan/ Bidang Urusan/ Program/ Kegiatan/ Sub Kegiatan	Indikator Program/ Kegiatan/ Sub Kegiatan	Target Akhir Periode RPJMD	Realisasi Capaian RKPD Tahun 2021	Prakiraan Capaian Target RKPD Tahun 2022	Capaian Kinerja dan Kerangka Pendanaan							Kelompok Sasaran	Prakiraan Maju Rencana Tahun 2024		Perangkat Daerah Penanggung Jawab		
						Target 2023		Pagu Indikatif			Lokasi	Sumber Dana		Prioritas			Target	Pagu Indikatif
						Semula	Menjadi	RKPD 2023	APBD 2023	RKPD 2023 Perubahan				Nasional	Daerah			
4 02 02 2.04	Peningkatan Kapasitas DPRD	Jumlah Publikasi dan Penyebarluasan Informasi Penyelenggaraan DPRD	kegiatan		kegiatan	60 kegiatan	60 kegiatan	1,942,051,500	3,135,276,500	3,330,742,500					60 kegiatan	1,835,990,750		
4 02 02 2.04 02	Pendalaman Tugas DPRD	Jumlah Dokumen Hasil Pendalaman Tugas DPRD				22 Dokumen	22 Dokumen	1,190,415,000	2,383,900,000	2,347,890,000	Kab. Tuban, Tuban, Latsari	Dana Transfer Umum-Dana Alokasi Umum			DPRD dan media masa	22 Dokumen	1,125,354,000	SEKRETARIAT DPRD
4 02 02 2.04 03	Publikasi dan Dokumentasi Dewan	Jumlah Dokumen Penyebarluasan Produk Hukum Daerah, Publikasi dan Dokumentasi Dewan jumlah publikasi dan penyebarluasan informasi penyelenggaraan kegiatan DPRD				60 dokumen 60 kegiatan	60 dokumen 60 kegiatan	564,436,500	564,176,500	795,652,500	Kab. Tuban, Tuban, Latsari	Dana Transfer Umum-Dana Alokasi Umum			DPRD dan media masa	60 dokumen 60 kegiatan	523,436,750	SEKRETARIAT DPRD
4 02 02 2.04 05	Penyediaan Tenaga Ahli Fraksi	Jumlah Tenaga Ahli Fraksi				6 Orang	6 Orang	187,200,000	187,200,000	187,200,000	Kab. Tuban, Tuban, Latsari	Dana Transfer Umum-Dana Alokasi Umum			DPRD dan media masa	6 Orang	187,200,000	SEKRETARIAT DPRD
4 02 02 2.05	Penyerapan dan Penghimpunan Aspirasi Masyarakat	Jumlah fasilitasi pokok pikiran DPRD	pokir		pokir	600 pikir	600 pikir	6,909,879,000	6,908,499,000	6,651,944,950					600 pikir	3,862,394,029		
4 02 02 2.05 01	Kunjungan Kerja dalam Daerah	Jumlah Laporan Hasil Kunjungan Kerja DPRD				24 Laporan	24 Laporan	268,389,000	267,804,000	62,729,000	Kab. Tuban, Tuban, Latsari	Dana Transfer Umum-Dana Alokasi Umum			DPRD dan masyarakat	24 Laporan	514,592,500	SEKRETARIAT DPRD
4 02 02 2.05 02	Penyusunan Pokok-Pokok Pikiran DPRD	Jumlah Dokumen Pokok-Pokok Pikiran DPRD yang Disusun				600 Dokumen	600 Dokumen	10,000,000	9,505,000	9,505,000	Kab. Tuban, Tuban, Latsari	Dana Transfer Umum-Dana Alokasi Umum			DPRD dan masyarakat	600 Dokumen	10,000,000	SEKRETARIAT DPRD
4 02 02 2.05 03	Pelaksanaan Reses	Jumah Dokumen Hasil Pelaksanaan Reses				150 Dokumen	150 Dokumen	6,631,490,000	6,631,190,000	6,579,710,950	Kab. Tuban, Tuban, Latsari	Dana Transfer Umum-Dana Alokasi Umum			DPRD dan masyarakat	150 Dokumen	3,337,801,529	SEKRETARIAT DPRD
4 02 02 2.08	Fasilitasi Tugas DPRD	Jumlah kegiatan fasilitasi aspirasi	kegiatan		kegiatan	116 kegiatan	116 kegiatan	23,540,689,750	23,540,389,750	23,540,389,750					116 kegiatan	26,559,223,150		

**Penetapan Perubahan Rencana Kerja Pemerintah Daerah (RKPD)
Kabupaten Tuban
Tahun 2023**

Kode	Urusan/ Bidang Urusan/ Program/ Kegiatan/ Sub Kegiatan	Indikator Program/ Kegiatan/ Sub Kegiatan	Target Akhir Periode RPJMD	Realisasi Capaian RKPD Tahun 2021	Prakiraan Capaian Target RKPD Tahun 2022	Capaian Kinerja dan Kerangka Pendanaan										Kelompok Sasaran	Prakiraan Maju Rencana Tahun 2024		Perangkat Daerah Penanggung Jawab
						Target 2023		Pagu Indikatif			Lokasi	Sumber Dana	Prioritas		Target		Pagu Indikatif		
						Semula	Menjadi	RKPD 2023	APBD 2023	RKPD 2023 Perubahan			Nasional	Daerah					
4.02.02.2.08.01	Koordinasi dan Konsultasi Pelaksanaan Tugas DPRD	Jumlah Dokumen Hasil Koordinasi dan Konsultasi Pelaksanaan Tugas DPRD					96 Dokumen	96 Dokumen	23,369,188,200	23,368,888,200	23,368,888,200	Kab. Tuban, Tuban, Latsari	Dana Transfer Umum-Dana Alokasi Umum			Pimpinan dan Anggota DPRD	96 Dokumen	26,328,621,600	SEKRETARIAT DPRD
4.02.02.2.08.04	Fasilitasi Tugas Pimpinan DPRD	Jumlah Dokumen Hasil Fasilitasi Tugas Pimpinan DPRD					10 Dokumen	10 Dokumen	171,501,550	171,501,550	171,501,550	Kab. Tuban, Tuban, Latsari	Dana Transfer Umum-Dana Alokasi Umum			Pimpinan dan Anggota DPRD	10 Dokumen	230,601,550	SEKRETARIAT DPRD
TOTAL									77,945,471,712	90,389,260,826	94,452,978,398							77,783,966,855	

**Penetapan Perubahan Rencana Kerja Pemerintah Daerah (RKPD)
Kabupaten Tuban
Tahun 2023**

Kode	Urusan/ Bidang Urusan/ Program/ Kegiatan/ Sub Kegiatan	Indikator Program/ Kegiatan/ Sub Kegiatan	Target Akhir Periode RPJMD	Realisasi Capaian RKPD Tahun 2021	Prakiraan Capaian Target RKPD Tahun 2022	Capaian Kinerja dan Kerangka Pendanaan							Kelompok Sasaran	Prakiraan Maju Rencana Tahun 2024		Perangkat Daerah Penanggung Jawab								
						Target 2023		Pagu Indikatif			Lokasi	Sumber Dana		Prioritas			Target	Pagu Indikatif						
						Semula	Menjadi	RKPD 2023	APBD 2023	RKPD 2023 Perubahan				Nasional	Daerah									
5						UNSUR PENUNJANG URUSAN PEMERINTAHAN																		
5	01								13,176,200,713	17,001,607,661	15,606,632,692					11,972,368,873								
5	01	01				PROGRAM PENUNJANG URUSAN PEMERINTAHAN DAERAH KABUPATEN/KOT A	Nilai AKIP Perangkat Daerah	Poin								82.25 Poin	4,379,846,073							
5	01	01	2.01			Perencanaan, Panganggaran, dan Evaluasi Kinerja Perangkat Daerah	Jumlah hasil perencanaan perangkat daerah	Jenis		Jenis	18 Jenis	9 Jenis	192,515,000	192,515,000	192,515,000		9 Jenis	184,515,000						
5	01	01	2.01	01		Penyusunan Dokumen Perencanaan Perangkat Daerah	Jumlah Dokumen Perencanaan Perangkat Daerah				2 Dokumen	2 Dokumen	55,290,000	55,290,000	47,175,000	Kab. Tuban, Tuban, Kutorejo	Dana Transfer Umum- Dana Alokasi Umum	Meningkatkan Sumber Daya Manusia Yang Berkualitas Dan Berdaya Saing		Aparatur Internal BAPPEDA LITBANG	2 Dokumen	55,290,000	BADAN PERENCANAAN PEMBANGUNAN DAERAH, PENELITIAN DAN PENGEMBANGA N	
5	01	01	2.01	06		Koordinasi dan Penyusunan Laporan Capaian Kinerja dan Ikhtisar Realisasi Kinerja SKPD	Jumlah Laporan Capaian Kinerja dan Ikhtisar Realisasi Kinerja SKPD dan Laporan Hasil Koordinasi Penyusunan Laporan Capaian Kinerja dan Ikhtisar Realisasi Kinerja SKPD				4 Laporan	4 Laporan	42,482,000	42,482,000	42,482,000	Kab. Tuban, Tuban, Kutorejo	Dana Transfer Umum- Dana Alokasi Umum	Meningkatkan Sumber Daya Manusia Yang Berkualitas Dan Berdaya Saing		Aparatur Internal BAPPEDA LITBANG	4 Laporan	34,482,000	BADAN PERENCANAAN PEMBANGUNAN DAERAH, PENELITIAN DAN PENGEMBANGA N	
5	01	01	2.01	07		Evaluasi Kinerja Perangkat Daerah	Jumlah Laporan Evaluasi Kinerja Perangkat Daerah				3 Laporan	3 Laporan	94,743,000	94,743,000	102,858,000	Kab. Tuban, Tuban, Kutorejo	Dana Transfer Umum- Dana Alokasi Umum	Meningkatkan Sumber Daya Manusia Yang Berkualitas Dan Berdaya Saing		Aparatur Internal BAPPEDA LITBANG	3 Laporan	94,743,000	BADAN PERENCANAAN PEMBANGUNAN DAERAH, PENELITIAN DAN PENGEMBANGA N	
5	01	01	2.02			Administrasi Keuangan Perangkat Daerah	Jumlah hasil administrasi keuangan	Jenis		Jenis	27 Jenis	27 Jenis	4,584,074,893	6,565,179,341	5,555,773,582							27 Jenis	2,676,353,243	
5	01	01	2.02	01		Penyediaan Gaji dan Tunjangan ASN	Jumlah Orang yang Menerima Gaji dan Tunjangan ASN				34 Orang/bulan	34 Orang/bulan	4,434,641,393	6,315,751,341	5,328,997,582	Kab. Tuban, Tuban, Kutorejo	Dana Transfer Umum- Dana Alokasi Umum	Meningkatkan Sumber Daya Manusia Yang Berkualitas Dan Berdaya Saing		Aparatur Internal BAPPEDA LITBANG	34 Orang/bulan	2,529,171,743	BADAN PERENCANAAN PEMBANGUNAN DAERAH, PENELITIAN DAN PENGEMBANGA N	

**Penetapan Perubahan Rencana Kerja Pemerintah Daerah (RKPD)
Kabupaten Tuban
Tahun 2023**

Kode	Urusan/ Bidang Urusan/ Program/ Kegiatan/ Sub Kegiatan	Indikator Program/ Kegiatan/ Sub Kegiatan	Target Akhir Periode RPJMD	Realisasi Capaian RKPD Tahun 2021	Prakiraan Capaian Target RKPD Tahun 2022	Capaian Kinerja dan Kerangka Pendanaan										Kelompok Sasaran	Prakiraan Maju Rencana Tahun 2024		Perangkat Daerah Penanggung Jawab
						Target 2023		Pagu Indikatif			Lokasi	Sumber Dana	Prioritas		Target		Pagu Indikatif		
						Semula	Menjadi	RKPD 2023	APBD 2023	RKPD 2023 Perubahan			Nasional	Daerah					
5 01 01 2.02 02	Penyediaan Administrasi Pelaksanaan Tugas ASN	Jumlah Dokumen Hasil Penyediaan Administrasi Pelaksanaan Tugas ASN				9 Dokumen	9 Dokumen	113,898,000	213,892,500	193,492,500	Kab. Tuban, Tuban, Kutorejo	Dana Transfer Umum- Dana Alokasi Umum	Meningkatkan Sumber Daya Manusia Yang Berkualitas Dan Berdaya Saing		Aparatur Internal BAPPEDA LITBANG	9 Dokumen	111,646,000	BADAN PERENCANAAN PEMBANGUNAN DAERAH, PENELITIAN DAN PENGEMBANGA N	
5 01 01 2.02 04	Koordinasi dan Pelaksanaan Akuntansi SKPD	Jumlah Dokumen Koordinasi dan Pelaksanaan Akuntansi SKPD				1 Dokumen	1 Dokumen	20,460,000	20,460,000	20,460,000	Kab. Tuban, Tuban, Kutorejo	Dana Transfer Umum- Dana Alokasi Umum	Meningkatkan Sumber Daya Manusia Yang Berkualitas Dan Berdaya Saing		Aparatur Internal BAPPEDA LITBANG	1 Dokumen	20,460,000	BADAN PERENCANAAN PEMBANGUNAN DAERAH, PENELITIAN DAN PENGEMBANGA N	
5 01 01 2.02 05	Koordinasi dan Penyusunan Laporan Keuangan Akhir Tahun SKPD	Jumlah Laporan Keuangan Akhir Tahun SKPD dan Laporan Hasil Koordinasi Penyusunan Laporan Keuangan Akhir Tahun SKPD				1 Laporan	1 Laporan	2,935,500	2,935,500	2,935,500	Kab. Tuban, Tuban, Kutorejo	Dana Transfer Umum- Dana Alokasi Umum	Meningkatkan Sumber Daya Manusia Yang Berkualitas Dan Berdaya Saing		Aparatur Internal BAPPEDA LITBANG	1 Laporan	2,935,500	BADAN PERENCANAAN PEMBANGUNAN DAERAH, PENELITIAN DAN PENGEMBANGA N	
5 01 01 2.02 07	Koordinasi dan Penyusunan Laporan Keuangan Bulanan/ Triwulanan/ Semesteran SKPD	Jumlah Laporan Keuangan Bulanan/ Triwulanan/ Semesteran SKPD dan Laporan Koordinasi Penyusunan Laporan Keuangan Bulanan/Triwulanan/Semesteran SKPD				14 Laporan	14 Laporan	9,888,000	9,888,000	9,888,000	Kab. Tuban, Tuban, Kutorejo	Dana Transfer Umum- Dana Alokasi Umum Dana Transfer Umum- Dana Alokasi Umum	Meningkatkan Sumber Daya Manusia Yang Berkualitas Dan Berdaya Saing		Aparatur Internal BAPPEDA LITBANG	14 Laporan	9,888,000	BADAN PERENCANAAN PEMBANGUNAN DAERAH, PENELITIAN DAN PENGEMBANGA N	
5 01 01 2.02 08	Penyusunan Pelaporan dan Analisis Prognosis Realisasi Anggaran	Jumlah Dokumen Pelaporan dan Analisis Prognosis Realisasi Anggaran				2 Dokumen	2 Dokumen	2,252,000	2,252,000	0	Kab. Tuban, Tuban, Kutorejo	Dana Transfer Umum- Dana Alokasi Umum	Meningkatkan Sumber Daya Manusia Yang Berkualitas Dan Berdaya Saing		Aparatur Internal BAPPEDA LITBANG	2 Dokumen	2,252,000	BADAN PERENCANAAN PEMBANGUNAN DAERAH, PENELITIAN DAN PENGEMBANGA N	
5 01 01 2.05	Administrasi Kepegawaian Perangkat Daerah	Jumlah sumber daya aparatur yang mengikuti kompetensi sumber daya aparatur	Orang		Orang	61 Orang	61 Orang	64,340,000	64,340,000	223,380,000						61 Orang	33,840,000		
5 01 01 2.05 02	Pengadaan Pakaian Dinas beserta Atribut Kelengkapannya	Jumlah Paket Pakaian Dinas beserta Atribut Kelengkapan				61 Paket	61 Paket	30,500,000	30,500,000	51,500,000	Kab. Tuban, Tuban, Kutorejo	Dana Transfer Umum- Dana Alokasi Umum	Meningkatkan Sumber Daya Manusia Yang Berkualitas Dan Berdaya Saing		Aparatur Internal BAPPEDA LITBANG	61 Paket	0	BADAN PERENCANAAN PEMBANGUNAN DAERAH, PENELITIAN DAN PENGEMBANGA N	

**Penetapan Perubahan Rencana Kerja Pemerintah Daerah (RKPD)
Kabupaten Tuban
Tahun 2023**

Kode	Urusan/ Bidang Urusan/ Program/ Kegiatan/ Sub Kegiatan	Indikator Program/ Kegiatan/ Sub Kegiatan	Target Akhir Periode RPJMD	Realisasi Capaian RKPD Tahun 2021	Prakiraan Capaian Target RKPD Tahun 2022	Capaian Kinerja dan Kerangka Pendanaan										Kelompok Sasaran	Prakiraan Maju Rencana Tahun 2024		Perangkat Daerah Penanggung Jawab
						Target 2023		Pagu Indikatif			Lokasi	Sumber Dana	Prioritas		Target		Pagu Indikatif		
						Semula	Menjadi	RKPD 2023	APBD 2023	RKPD 2023 Perubahan			Nasional	Daerah					
5 01 01 2.05 11	Bimbingan Teknis Implementasi Peraturan Perundang-Undangan	Jumlah Orang yang Mengikuti Bimbingan Teknis mplementasi Peraturan Perundang-Undangan					4 Orang	4 Orang	33,840,000	33,840,000	171,880,000	Kab. Tuban, Tuban, Kutorejo	Dana Transfer Umum-Dana Alokasi Umum	Meningkatkan Sumber Daya Manusia Yang Berkualitas Dan Berdaya Saing		Aparatur Internal BAPPEDA LITBANG	4 Orang	33,840,000	BADAN PERENCANAAN PEMBANGUNAN DAERAH, PENELITIAN DAN PENGEMBANGAN
5 01 01 2.06	Administrasi Umum Perangkat Daerah	Jumlah jenis adminitrasi perkantoran yang disediakan	Jenis		Jenis	7 Jenis	7 Jenis	600,303,500	700,303,500	1,192,453,460							7 Jenis	508,750,370	
5 01 01 2.06 01	Penyediaan Komponen Instalasi Listrik/Penerangan Bangunan Kantor	Jumlah Paket Komponen Instalasi Listrik/Penerangan Bangunan Kantor yang Disediakan					1 Paket	1 Paket	7,887,800	7,887,800	7,887,800	Kab. Tuban, Tuban, Kutorejo	Dana Transfer Umum-Dana Alokasi Umum	Meningkatkan Sumber Daya Manusia Yang Berkualitas Dan Berdaya Saing		Aparatur Internal BAPPEDA LITBANG	1 Paket	7,909,000	BADAN PERENCANAAN PEMBANGUNAN DAERAH, PENELITIAN DAN PENGEMBANGAN
5 01 01 2.06 02	Penyediaan Peralatan dan Perlengkapan Kantor	Jumlah Paket Peralatan dan Perlengkapan Kantor yang Disediakan					3 Paket	3 Paket	161,545,150	261,545,150	671,141,510	Kab. Tuban, Tuban, Kutorejo	Dana Transfer Umum-Dana Alokasi Umum	Meningkatkan Sumber Daya Manusia Yang Berkualitas Dan Berdaya Saing		Aparatur Internal BAPPEDA LITBANG	3 Paket	161,545,620	BADAN PERENCANAAN PEMBANGUNAN DAERAH, PENELITIAN DAN PENGEMBANGAN
5 01 01 2.06 04	Penyediaan Bahan Logistik Kantor	Jumlah Paket Bahan Logistik Kantor yang Disediakan					1 Paket	1 Paket	235,013,000	235,013,000	287,483,000	Kab. Tuban, Tuban, Kutorejo	Dana Transfer Umum-Dana Alokasi Umum	Meningkatkan Sumber Daya Manusia Yang Berkualitas Dan Berdaya Saing		Aparatur Internal BAPPEDA LITBANG	1 Paket	143,438,000	BADAN PERENCANAAN PEMBANGUNAN DAERAH, PENELITIAN DAN PENGEMBANGAN
5 01 01 2.06 05	Penyediaan Barang Cetakan dan Penggandaan	Jumlah Paket Barang Cetakan dan Penggandaan yang Disediakan					2 Paket	2 Paket	57,999,550	57,999,550	57,998,150	Kab. Tuban, Tuban, Kutorejo	Dana Transfer Umum-Dana Alokasi Umum	Meningkatkan Sumber Daya Manusia Yang Berkualitas Dan Berdaya Saing		Aparatur Internal BAPPEDA LITBANG	2 Paket	57,999,750	BADAN PERENCANAAN PEMBANGUNAN DAERAH, PENELITIAN DAN PENGEMBANGAN
5 01 01 2.06 06	Penyediaan Bahan Bacaan dan Peraturan Perundang-undangan	Jumlah Dokumen Bahan Bacaan dan Peraturan Perundang-Undangan yang Disediakan					5 Dokumen	5 Dokumen	11,568,000	11,568,000	11,568,000	Kab. Tuban, Tuban, Kutorejo	Dana Transfer Umum-Dana Alokasi Umum	Meningkatkan Sumber Daya Manusia Yang Berkualitas Dan Berdaya Saing		Aparatur Internal BAPPEDA LITBANG	5 Dokumen	11,568,000	BADAN PERENCANAAN PEMBANGUNAN DAERAH, PENELITIAN DAN PENGEMBANGAN

**Penetapan Perubahan Rencana Kerja Pemerintah Daerah (RKPD)
Kabupaten Tuban
Tahun 2023**

Kode	Urusan/ Bidang Urusan/ Program/ Kegiatan/ Sub Kegiatan	Indikator Program/ Kegiatan/ Sub Kegiatan	Target Akhir Periode RPJMD	Realisasi Capaian RKPD Tahun 2021	Prakiraan Capaian Target RKPD Tahun 2022	Capaian Kinerja dan Kerangka Pendanaan								Kelompok Sasaran	Prakiraan Maju Rencana Tahun 2024		Perangkat Daerah Penanggung Jawab	
						Target 2023		Pagu Indikatif			Lokasi	Sumber Dana	Prioritas		Target	Pagu Indikatif		
						Semula	Menjadi	RKPD 2023	APBD 2023	RKPD 2023 Perubahan			Nasional					Daerah
5 01 01 2.06 09	Penyelenggaraan Rapat Koordinasi dan Konsultasi SKPD	Jumlah Laporan Penyelenggaraan Rapat Koordinasi dan Konsultasi SKPD				30 Laporan	30 Laporan	126,290,000	126,290,000	156,375,000	Kab. Tuban, Tuban, Kutorejo	Dana Transfer Umum-Dana Alokasi Umum	Meningkatkan Sumber Daya Manusia Yang Berkualitas Dan Berdaya Saing	Aparatur Internal BAPPEDA LITBANG	30 Laporan	126,290,000	BADAN PERENCANAAN PEMBANGUNAN DAERAH, PENELITIAN DAN PENGEMBANGAN	
5 01 01 2.08	Penyediaan Jasa Penunjang Urusan Pemerintahan Daerah	Jumlah laporan jasa penunjang urusan pemerintahan daerah	Laporan		Laporan	5 Laporan	5 Laporan	595,884,520	595,884,520	583,684,400					5 Laporan	578,349,960		
5 01 01 2.08 01	Penyediaan Jasa Surat Menyurat	Jumlah Laporan Penyediaan Jasa Surat Menyurat				1 Laporan	1 Laporan	2,262,500	2,262,500	2,262,500	Kab. Tuban, Tuban, Kutorejo	Dana Transfer Umum-Dana Alokasi Umum		Aparatur Internal BAPPEDA LITBANG	1 Laporan	4,738,500	BADAN PERENCANAAN PEMBANGUNAN DAERAH, PENELITIAN DAN PENGEMBANGAN	
5 01 01 2.08 02	Penyediaan Jasa Komunikasi, Sumber Daya Air dan Listrik	Jumlah Laporan Penyediaan Jasa Komunikasi, Sumber Daya Air dan Listrik yang Disediakan				2 Laporan	2 Laporan	4,800,000	4,800,000	4,800,000	Kab. Tuban, Tuban, Kutorejo	Dana Transfer Umum-Dana Alokasi Umum		Aparatur Internal BAPPEDA LITBANG	2 Laporan	4,800,000	BADAN PERENCANAAN PEMBANGUNAN DAERAH, PENELITIAN DAN PENGEMBANGAN	
5 01 01 2.08 03	Penyediaan Jasa Peralatan dan Perlengkapan Kantor	Jumlah Laporan Penyediaan Jasa Peralatan dan Perlengkapan Kantor yang Disediakan				2 Laporan	2 Laporan	46,875,000	46,875,000	54,475,000	Kab. Tuban, Tuban, Kutorejo	Dana Transfer Umum-Dana Alokasi Umum		Aparatur Internal BAPPEDA LITBANG	2 Laporan	46,900,000	BADAN PERENCANAAN PEMBANGUNAN DAERAH, PENELITIAN DAN PENGEMBANGAN	
5 01 01 2.08 04	Penyediaan Jasa Pelayanan Umum Kantor	Jumlah Laporan Penyediaan Jasa Pelayanan Umum Kantor yang Disediakan				3 Laporan	3 Laporan	541,947,020	541,947,020	522,146,900	Kab. Tuban, Tuban, Kutorejo	Dana Transfer Umum-Dana Alokasi Umum		Aparatur Internal BAPPEDA LITBANG	3 Laporan	521,911,460	BADAN PERENCANAAN PEMBANGUNAN DAERAH, PENELITIAN DAN PENGEMBANGAN	
5 01 01 2.09	Pemeliharaan Barang Milik Daerah Penunjang Urusan Pemerintahan Daerah	Jumlah barang milik daerah penunjang urusan pemerintahan daerah yang dipelihara	Unit		Unit	30 Unit	30 Unit	400,491,700	415,485,200	359,447,450					30 Unit	398,037,500		

**Penetapan Perubahan Rencana Kerja Pemerintah Daerah (RKPD)
Kabupaten Tuban
Tahun 2023**

Kode	Urusan/ Bidang Urusan/ Program/ Kegiatan/ Sub Kegiatan	Indikator Program/ Kegiatan/ Sub Kegiatan	Target Akhir Periode RPJMD	Realisasi Capaian RKPD Tahun 2021	Prakiraan Capaian Target RKPD Tahun 2022	Capaian Kinerja dan Kerangka Pendanaan										Kelompok Sasaran	Prakiraan Maju Rencana Tahun 2024		Perangkat Daerah Penanggung Jawab
						Target 2023		Pagu Indikatif			Lokasi	Sumber Dana	Prioritas		Target		Pagu Indikatif		
						Semula	Menjadi	RKPD 2023	APBD 2023	RKPD 2023 Perubahan			Nasional	Daerah					
5 01 01 2.09 01	Penyediaan Jasa Pemeliharaan, Biaya Pemeliharaan, dan Pajak Kendaraan Perorangan Dinas atau Kendaraan Dinas Jabatan	Jumlah Kendaraan Perorangan Dinas atau Kendaraan Dinas Jabatan yang Dipelihara dan dibayarkan Pajaknya				3 Unit	3 Unit	161,642,500	176,636,000	216,643,250	Kab. Tuban, Tuban, Kutorejo	Dana Transfer Umum-Dana Alokasi Umum			Aparatur Internal BAPPEDA LITBANG	3 Unit	161,705,500	BADAN PERENCANAAN PEMBANGUNAN DAERAH, PENELITIAN DAN PENGEMBANGAN	
5 01 01 2.09 05	Pemeliharaan Mebel	Jumlah Mebel yang Dipelihara				1 Unit	1 Unit	12,723,200	12,723,200	12,723,200	Kab. Tuban, Tuban, Kutorejo	Dana Transfer Umum-Dana Alokasi Umum			Aparatur Internal BAPPEDA LITBANG	1 Unit	12,760,000	BADAN PERENCANAAN PEMBANGUNAN DAERAH, PENELITIAN DAN PENGEMBANGAN	
5 01 01 2.09 06	Pemeliharaan Peralatan dan Mesin Lainnya	Jumlah Peralatan dan Mesin Lainnya yang Dipelihara				2 Unit	2 Unit	27,015,000	27,015,000	27,130,000	Kab. Tuban, Tuban, Kutorejo	Dana Transfer Umum-Dana Alokasi Umum			Aparatur Internal BAPPEDA LITBANG	2 Unit	26,950,000	BADAN PERENCANAAN PEMBANGUNAN DAERAH, PENELITIAN DAN PENGEMBANGAN	
5 01 01 2.09 09	Pemeliharaan/Rehabilitasi Gedung Kantor dan Bangunan Lainnya	Jumlah Gedung Kantor dan Bangunan Lainnya yang Dipelihara/Direhabilitasi				1 Unit	1 Unit	190,320,000	190,320,000	95,160,000	Kab. Tuban, Tuban, Kutorejo	Dana Transfer Umum-Dana Alokasi Umum			Aparatur Internal BAPPEDA LITBANG	1 Unit	187,840,000	BADAN PERENCANAAN PEMBANGUNAN DAERAH, PENELITIAN DAN PENGEMBANGAN	
5 01 01 2.09 10	Pemeliharaan/Rehabilitasi Sarana dan Prasarana Gedung Kantor atau Bangunan Lainnya	Jumlah Sarana dan Prasarana Gedung Kantor atau Bangunan Lainnya yang Dipelihara/Direhabilitasi				1 Unit	1 Unit	8,791,000	8,791,000	7,791,000	Kab. Tuban, Tuban, Kutorejo	Dana Transfer Umum-Dana Alokasi Umum			Aparatur Internal BAPPEDA LITBANG	1 Unit	8,782,000	BADAN PERENCANAAN PEMBANGUNAN DAERAH, PENELITIAN DAN PENGEMBANGAN	
5 01 02	PROGRAM PERENCANAAN, PENGENDALIAN DAN EVALUASI PEMBANGUNAN DAERAH	Persentase Penjabaran Program dalam RPJMD ke dalam Program RKPD	%		%		95.8 %	3,792,610,600	3,943,348,100	4,383,236,300						95.8 %	3,568,275,800		
5 01 02 2.01	Penyusunan Perencanaan dan Pendanaan	Jumlah Dokumen perencanaan daerah yang ditetapkan	Dokumen		Dokumen	6 Dokumen	6 Dokumen	1,647,205,100	1,879,075,100	1,798,903,800						6 Dokumen	1,245,316,000		

**Penetapan Perubahan Rencana Kerja Pemerintah Daerah (RKPD)
Kabupaten Tuban
Tahun 2023**

Kode	Urusan/ Bidang Urusan/ Program/ Kegiatan/ Sub Kegiatan	Indikator Program/ Kegiatan/ Sub Kegiatan	Target Akhir Periode RPJMD	Realisasi Capaian RKPD Tahun 2021	Prakiraan Capaian Target RKPD Tahun 2022	Capaian Kinerja dan Kerangka Pendanaan										Kelompok Sasaran	Prakiraan Maju Rencana Tahun 2024		Perangkat Daerah Penanggung Jawab
						Target 2023		Pagu Indikatif			Lokasi	Sumber Dana	Prioritas		Target		Pagu Indikatif		
						Semula	Menjadi	RKPD 2023	APBD 2023	RKPD 2023 Perubahan			Nasional	Daerah					
5 01 02 2.01 03	Pelaksanaan Konsultasi Publik	Jumlah Berita Acara Konsultasi Publik				1 Berita Acara	1 Berita Acara	50,622,500	50,402,500	19,345,000	Kab. Tuban, Tuban, Kutorejo	Dana Transfer Umum- Dana Alokasi Umum			Perangkat Daerah Terkait	1 Berita Acara	0	BADAN PERENCANAAN PEMBANGUNAN DAERAH, PENELITIAN DAN PENGEMBANGA N	
5 01 02 2.01 04	Koordinasi Pelaksanaan Forum Perangkat Daerah/Lintas Perangkat Daerah	Jumlah Berita Acara Forum Perangkat Daerah/Lintas Perangkat Daerah				1 Berita Acara	1 Berita Acara	32,090,500	40,270,500	5,300,000	Kab. Tuban, Tuban, Kutorejo	Dana Transfer Umum- Dana Alokasi Umum			Perangkat Daerah Terkait	1 Berita Acara	50,000,000	BADAN PERENCANAAN PEMBANGUNAN DAERAH, PENELITIAN DAN PENGEMBANGA N	
5 01 02 2.01 05	Pelaksanaan Musrenbang Kabupaten/Kota	Jumlah Berita Acara Musrenbang Kabupaten/Kota				1 Berita Acara	1 Berita Acara	182,402,500	182,182,500	119,356,300	Kab. Tuban, Tuban, Kutorejo	Dana Transfer Umum- Dana Alokasi Umum			Perangkat Daerah Terkait	1 Berita Acara	185,000,000	BADAN PERENCANAAN PEMBANGUNAN DAERAH, PENELITIAN DAN PENGEMBANGA N	
5 01 02 2.01 06	Penyiapan Bahan Koordinasi Musrenbang Kecamatan	Jumlah Usulan yang terverifikasi oleh kecamatan				1000 Usulan	1000 Usulan	137,510,100	137,290,100	97,639,500	Kab. Tuban, Tuban, Kutorejo	Dana Transfer Umum- Dana Alokasi Umum			Perangkat Daerah Terkait	1000 Usulan	180,016,000	BADAN PERENCANAAN PEMBANGUNAN DAERAH, PENELITIAN DAN PENGEMBANGA N	
5 01 02 2.01 07	Koordinasi Penyusunan dan Penetapan Dokumen Perencanaan Pembangunan Daerah Kabupaten/Kota	Jumlah Dokumen Perencanaan Pembangunan Daerah Kabupaten/Kota yang Ditetapkan(RPJPD/RPJMD/RKPD)				4 Dokumen	4 Dokumen	1,244,579,500	1,468,929,500	1,557,263,000	Kab. Tuban, Tuban, Kutorejo	Dana Transfer Umum- Dana Alokasi Umum			Perangkat Daerah Terkait	4 Dokumen	830,300,000	BADAN PERENCANAAN PEMBANGUNAN DAERAH, PENELITIAN DAN PENGEMBANGA N	
5 01 02 2.02	Analisis Data dan Informasi Pemerintahan Daerah Bidang Perencanaan Pembangunan Daerah	Jumlah Dokumen analisis dan profil pembangunan daerah	Dokumen		Dokumen	2 Dokumen	2 Dokumen	387,865,000	336,732,000	625,789,000						2 Dokumen	386,690,200		

**Penetapan Perubahan Rencana Kerja Pemerintah Daerah (RKPD)
Kabupaten Tuban
Tahun 2023**

Kode	Urusan/ Bidang Urusan/ Program/ Kegiatan/ Sub Kegiatan	Indikator Program/ Kegiatan/ Sub Kegiatan	Target Akhir Periode RPJMD	Realisasi Capaian RKPD Tahun 2021	Prakiraan Capaian Target RKPD Tahun 2022	Capaian Kinerja dan Kerangka Pendanaan									Kelompok Sasaran	Prakiraan Maju Rencana Tahun 2024		Perangkat Daerah Penanggung Jawab
						Target 2023		Pagu Indikatif			Lokasi	Sumber Dana	Prioritas			Target	Pagu Indikatif	
						Semula	Menjadi	RKPD 2023	APBD 2023	RKPD 2023 Perubahan			Nasional	Daerah				
5 01 02 2.02 01	Analisis Data dan Informasi Perencanaan Pembangunan Daerah	Jumlah Masukan Analisis Data untuk Penyusunan Kebijakan Perencanaan Pembangunan Daerah				42 Masukan	42 Masukan	143,345,000	125,995,000	453,115,000	Kab. Tuban, Tuban, Kutorejo	Dana Transfer Umum-Dana Alokasi Umum	Memperkuat Stabilitas Polhukhankam Dan Transformasi Pelayanan Publik	4. Perwujudan Kualitas dan Kinerja ASN Sesuai Tuntutan Ekologis Struktur yang Sederhana, Tata Kelola yang Terintegrasi Berbasis Elektronik, Dan Transformasi Pelayanan yang Adaptif	Data dan Informasi Perencanaan Pembangunan	42 Masukan	142,169,600	BADAN PERENCANAAN PEMBANGUNAN DAERAH, PENELITIAN DAN PENGEMBANGAN
5 01 02 2.02 02	Pembinaan dan Pemanfaatan Data dan Informasi Perencanaan Pembangunan Perangkat Daerah	Jumlah Orang yang Dibina dalam Pemanfaatan Data dan Informasi				42 Orang	42 Orang	180,069,000	146,286,000	144,208,000	Kab. Tuban, Tuban, Kutorejo	Dana Transfer Umum-Dana Alokasi Umum	Memperkuat Stabilitas Polhukhankam Dan Transformasi Pelayanan Publik		Data dan Informasi Perencanaan Pembangunan	42 Orang	180,069,600	BADAN PERENCANAAN PEMBANGUNAN DAERAH, PENELITIAN DAN PENGEMBANGAN
5 01 02 2.02 03	Penyusunan Profil Pembangunan Daerah Kabupaten/Kota	Jumlah Buku Profil Pembangunan Daerah yang Diterbitkan				1 Buku	1 Buku	64,451,000	64,451,000	28,466,000	Kab. Tuban, Tuban, Kutorejo	Dana Transfer Umum-Dana Alokasi Umum	Memperkuat Stabilitas Polhukhankam Dan Transformasi Pelayanan Publik		Data dan Informasi Perencanaan Pembangunan	1 Buku	64,451,000	BADAN PERENCANAAN PEMBANGUNAN DAERAH, PENELITIAN DAN PENGEMBANGAN
5 01 02 2.03	Pengendalian, Evaluasi dan Pelaporan Bidang Perencanaan Pembangunan Daerah	Jumlah dokumen pengendalian dan evaluasi pembangunan daerah dan pendukungnya	Dokumen		Dokumen	13 Dokumen	13 Dokumen	1,628,040,500	1,628,036,500	1,907,913,500						13 Dokumen	1,801,000,000	
5 01 02 2.03 03	Monitoring, Evaluasi dan Penyusunan Laporan Berkala Pelaksanaan Pembangunan Daerah	Jumlah Laporan Hasil Evaluasi Kinerja Pembangunan Daerah				4 Laporan	14 Laporan	1,628,040,500	1,628,036,500	1,907,913,500	Kab. Tuban, Tuban, Kutorejo	Dana Transfer Umum-Dana Alokasi Umum	4. Perwujudan Kualitas dan Kinerja ASN Sesuai Tuntutan Ekologis Struktur yang Sederhana, Tata Kelola yang Terintegrasi Berbasis Elektronik, Dan Transformasi Pelayanan yang Adaptif	Perangkat Daerah terkait		14 Laporan	1,801,000,000	BADAN PERENCANAAN PEMBANGUNAN DAERAH, PENELITIAN DAN PENGEMBANGAN
5 01 02 2.04	Implementasi Sistem Informasi Pemerintahan Daerah di Bidang Pembangunan Daerah	Jumlah Aplikasi SIPD Terimplementasi	Aplikasi		Aplikasi	1 Aplikasi	1 Aplikasi	129,500,000	99,504,500	50,630,000						1 Aplikasi	135,269,600	

**Penetapan Perubahan Rencana Kerja Pemerintah Daerah (RKPD)
Kabupaten Tuban
Tahun 2023**

Kode	Urusan/ Bidang Urusan/ Program/ Kegiatan/ Sub Kegiatan	Indikator Program/ Kegiatan/ Sub Kegiatan	Target Akhir Periode RPJMD	Realisasi Capaian RKPD Tahun 2021	Prakiraan Capaian Target RKPD Tahun 2022	Capaian Kinerja dan Kerangka Pendanaan										Kelompok Sasaran	Prakiraan Maju Rencana Tahun 2024		Perangkat Daerah Penanggung Jawab
						Target 2023		Pagu Indikatif			Lokasi	Sumber Dana	Prioritas		Target		Pagu Indikatif		
						Semula	Menjadi	RKPD 2023	APBD 2023	RKPD 2023 Perubahan			Nasional	Daerah					
5 01 02 2.04 01	Pengelolaan Data dalam Sistem Informasi Pemerintahan Daerah di Bidang Pembangunan Daerah	Jumlah Data dalam Sistem Informasi Pemerintahan Daerah di Bidang Pembangunan Daerah yang Dikelola				42 Dokumen	42 Dokumen	129,500,000	99,504,500	50,630,000	Kab. Tuban, Tuban, Kutorejo	Dana Transfer Umum-Dana Alokasi Umum			SIPD Bidang Pembangunan Daerah	42 Dokumen	135,269,600	BADAN PERENCANAAN PEMBANGUNAN DAERAH, PENELITIAN DAN PENGEMBANGAN	
5 01 03	PROGRAM KOORDINASI DAN SINKRONISASI PERENCANAAN PEMBANGUNAN DAERAH	Persentase Penjabaran Program RPJMD bidang Pemerintahan dan Pembangunan Manusia (PPM) dalam Renstra dan Renja Perangkat Daerah	%	%			99.65 %	2,945,980,500	4,524,552,000	3,116,142,500						99.65 %	4,024,247,000		
5 01 03 2.01	Koordinasi Perencanaan Bidang Pemerintahan dan Pembangunan Manusia	Jumlah Dokumen Hasil Pengendalian dan Evaluasi Renstra/Renja mitra Bidang Pemerintahan dan Pembangunan Manusia	Dokumen	Dokumen		6 Dokumen	6 Dokumen	1,151,751,500	1,546,723,000	1,172,628,300						6 Dokumen	1,080,018,000		
5 01 03 2.01 01	Koordinasi Penyusunan Dokumen Perencanaan Pembangunan Daerah Bidang Pemerintahan (RPJPD, RPJMD dan RKPD)	Jumlah Dokumen Perencanaan Pembangunan Daerah Bidang Pemerintahan (RPJPD, RPJMD dan RKPD)				4 Dokumen	4 Dokumen	162,844,500	528,930,000	294,802,350	Kab. Tuban, Tuban, Kutorejo	Dana Transfer Umum-Dana Alokasi Umum	Meningkatkan Sumber Daya Manusia Yang Berkualitas Dan Berdaya Saing	3. Peningkatan Kualitas Pembangunan Manusia melalui Penyelenggaraan Layanan Dasar, Peningkatan Ketrampilan Teknis Pelaku Ekonomi dan Ketenagakerjaan serta Perlindungan Sosial yang produktif	OPD Mitra Bidang dan stakeholder yang terkait	4 Dokumen	161,800,000	BADAN PERENCANAAN PEMBANGUNAN DAERAH, PENELITIAN DAN PENGEMBANGAN	
5 01 03 2.01 02	Asistensi Penyusunan Dokumen Perencanaan Pembangunan Perangkat Daerah Bidang Pemerintahan	Jumlah Perangkat Daerah yang dilakukan Asistensi dalam Penyusunan Dokumen Perencanaan Pembangunan Perangkat Daerah				33 Perangkat Daerah	33 Perangkat Daerah	102,000,000	40,006,000	15,006,000	Kab. Tuban, Tuban, Kutorejo	Dana Transfer Umum-Dana Alokasi Umum	Meningkatkan Sumber Daya Manusia Yang Berkualitas Dan Berdaya Saing		OPD Mitra Bidang dan stakeholder yang terkait	33 Perangkat Daerah	80,000,000	BADAN PERENCANAAN PEMBANGUNAN DAERAH, PENELITIAN DAN PENGEMBANGAN	
5 01 03 2.01 03	Pelaksanaan Monitoring dan Evaluasi Penyusunan Dokumen Perencanaan Pembangunan Perangkat Daerah Bidang Pemerintahan	Jumlah Laporan Monitoring dan Evaluasi Penyusunan Dokumen Perencanaan Pembangunan Perangkat Daerah Bidang Pemerintahan				2 Laporan	2 Laporan	50,019,000	40,000,000	23,843,750	Kab. Tuban, Tuban, Kutorejo	Dana Transfer Umum-Dana Alokasi Umum	Meningkatkan Sumber Daya Manusia Yang Berkualitas Dan Berdaya Saing		OPD Mitra Bidang dan stakeholder yang terkait	2 Laporan	65,000,000	BADAN PERENCANAAN PEMBANGUNAN DAERAH, PENELITIAN DAN PENGEMBANGAN	

**Penetapan Perubahan Rencana Kerja Pemerintah Daerah (RKPD)
Kabupaten Tuban
Tahun 2023**

Kode	Urusan/ Bidang Urusan/ Program/ Kegiatan/ Sub Kegiatan	Indikator Program/ Kegiatan/ Sub Kegiatan	Target Akhir Periode RPJMD	Realisasi Capaian RKPD Tahun 2021	Prakiraan Capaian Target RKPD Tahun 2022	Capaian Kinerja dan Kerangka Pendanaan									Kelompok Sasaran	Prakiraan Maju Rencana Tahun 2024		Perangkat Daerah Penanggung Jawab	
						Target 2023		Pagu Indikatif			Lokasi	Sumber Dana	Prioritas			Target	Pagu Indikatif		
						Semula	Menjadi	RKPD 2023	APBD 2023	RKPD 2023 Perubahan			Nasional	Daerah					
5 01 03 2.01 04	Koordinasi Pelaksanaan Sinergitas dan Harmonisasi Perencanaan Pembangunan Daerah Bidang Pemerintahan	Jumlah Laporan Hasil Sinkronisasi Renstra/Renja dengan RKPD/RPJMD pada Bidang Pemerintahan					2 Laporan	2 Laporan	320,800,000	376,800,000	318,749,800	Kab. Tuban, Tuban, Kutorejo	Dana Transfer Umum-Dana Alokasi Umum	Meningkatkan Sumber Daya Manusia Yang Berkualitas Dan Berdaya Saing		OPD Mitra Bidang dan stakeholder yang terkait	2 Laporan	285,000,000	BADAN PERENCANAAN PEMBANGUNAN DAERAH, PENELITIAN DAN PENGEMBANGAN
5 01 03 2.01 05	Koordinasi Penyusunan Dokumen Perencanaan Pembangunan Daerah Bidang Pembangunan Manusia (RPJPD, RPJMD dan RKPD)	Jumlah Dokumen Perencanaan Pembangunan Daerah Bidang Pembangunan Manusia yang Dikoordinir Penyusunannya (RPJPD, RPJMD dan RKPD)					2 Dokumen	2 Dokumen	361,123,000	476,193,000	465,602,400	Kab. Tuban, Tuban, Kutorejo	Dana Transfer Umum-Dana Alokasi Umum	Meningkatkan Sumber Daya Manusia Yang Berkualitas Dan Berdaya Saing	3. Peningkatan Kualitas Pembangunan Manusia melalui Penyelenggaraan Layanan Dasar, Peningkatan Ketrampilan Teknis Pelaku Ekonomi dan Ketenagakerjaan serta Perlindungan Sosial yang produktif	OPD Mitra Bidang dan stakeholder yang terkait	2 Dokumen	370,000,000	BADAN PERENCANAAN PEMBANGUNAN DAERAH, PENELITIAN DAN PENGEMBANGAN
5 01 03 2.01 06	Asistensi Penyusunan Dokumen Perencanaan Pembangunan Perangkat Daerah Bidang Pembangunan Manusia	Jumlah Perangkat Daerah yang Mendapatkan Asistensi dalam Penyusunan Renstra / Renja Bidang Pembangunan Manusia					4 Perangkat Daerah	4 Perangkat Daerah	85,680,000	33,000,000	17,300,000	Kab. Tuban, Tuban, Kutorejo	Dana Transfer Umum-Dana Alokasi Umum	Meningkatkan Sumber Daya Manusia Yang Berkualitas Dan Berdaya Saing	3. Peningkatan Kualitas Pembangunan Manusia melalui Penyelenggaraan Layanan Dasar, Peningkatan Ketrampilan Teknis Pelaku Ekonomi dan Ketenagakerjaan serta Perlindungan Sosial yang produktif	OPD Mitra Bidang dan stakeholder yang terkait	4 Perangkat Daerah	45,000,000	BADAN PERENCANAAN PEMBANGUNAN DAERAH, PENELITIAN DAN PENGEMBANGAN
5 01 03 2.01 07	Pelaksanaan Monitoring dan Evaluasi Penyusunan Dokumen Perencanaan Pembangunan Perangkat Daerah Bidang Pembangunan Manusia	Jumlah Perangkat Daerah yang Mendapatkan Monitoring dan Evaluasi dalam Penyusunan Renstra/Renja Bidang Pembangunan Manusia					4 Perangkat Daerah	4 Perangkat Daerah	69,285,000	51,794,000	37,324,000		Dana Transfer Umum-Dana Alokasi Umum	Meningkatkan Sumber Daya Manusia Yang Berkualitas Dan Berdaya Saing	3. Peningkatan Kualitas Pembangunan Manusia melalui Penyelenggaraan Layanan Dasar, Peningkatan Ketrampilan Teknis Pelaku Ekonomi dan Ketenagakerjaan serta Perlindungan Sosial yang produktif	OPD Mitra Bidang dan stakeholder yang terkait	4 Perangkat Daerah	73,218,000	BADAN PERENCANAAN PEMBANGUNAN DAERAH, PENELITIAN DAN PENGEMBANGAN

**Penetapan Perubahan Rencana Kerja Pemerintah Daerah (RKPD)
Kabupaten Tuban
Tahun 2023**

Kode	Urusan/ Bidang Urusan/ Program/ Kegiatan/ Sub Kegiatan	Indikator Program/ Kegiatan/ Sub Kegiatan	Target Akhir Periode RPJMD	Realisasi Capaian RKPD Tahun 2021	Prakiraan Capaian Target RKPD Tahun 2022	Capaian Kinerja dan Kerangka Pendanaan							Kelompok Sasaran	Prakiraan Maju Rencana Tahun 2024		Perangkat Daerah Penanggung Jawab		
						Target 2023		Pagu Indikatif			Lokasi	Sumber Dana		Prioritas			Target	Pagu Indikatif
						Semula	Menjadi	RKPD 2023	APBD 2023	RKPD 2023 Perubahan				Nasional	Daerah			
5 01 03 2.02	Koordinasi Perencanaan Bidang Perekonomian dan SDA (Sumber Daya Alam)	Jumlah Dokumen Hasil Pengendalian dan Evaluasi Renstra/Renja Mitra Bidang Perekonomian dan SDA (Sumber Daya Alam)	Dokumen		Dokumen	2 Dokumen	2 Dokumen	901,741,000	1,018,541,000	795,130,700					2 Dokumen	1,001,741,000		
5 01 03 2.02 01	Koordinasi Penyusunan Dokumen Perencanaan Pembangunan Daerah Bidang Perekonomian (RPJPD, RPJMD dan RKPD)	Jumlah Dokumen Perencanaan Pembangunan Daerah Bidang Perekonomian yang Dikoordinir Penyusunannya (RPJPD, RPJMD dan RKPD)				1 Dokumen	1 Dokumen	107,741,000	216,141,000	172,700,000	Kab. Tuban, Tuban, Kutorejo	Dana Transfer Umum- Dana Alokasi Umum	Meningkatkan Sumber Daya Manusia Yang Berkualitas Dan Berdaya Saing	2. Penguatan Berkelanjutan Reformasi Struktural Perekonomian yang Berketahanan, Berdaya, dan Bernilai Tambah	OPD Mitra Bidang dan stakeholder terkait	1 Dokumen	207,741,000	BADAN PERENCANAAN PEMBANGUNAN DAERAH, PENELITIAN DAN PENGEMBANGA N
5 01 03 2.02 02	Asistensi Penyusunan Dokumen Perencanaan Pembangunan Perangkat Daerah Bidang Perekonomian	Jumlah Perangkat Daerah yang Mendapatkan Asistensi dalam Penyusunan Renstra/Renja Bidang Perekonomian				4 Laporan	4 Perangkat Daerah	68,000,000	68,000,000	14,315,000	Kab. Tuban, Tuban, Kutorejo	Dana Transfer Umum- Dana Alokasi Umum	Meningkatkan Sumber Daya Manusia Yang Berkualitas Dan Berdaya Saing	2. Penguatan Berkelanjutan Reformasi Struktural Perekonomian yang Berketahanan, Berdaya, dan Bernilai Tambah	OPD Mitra Bidang dan stakeholder terkait	4 Perangkat Daerah	68,000,000	BADAN PERENCANAAN PEMBANGUNAN DAERAH, PENELITIAN DAN PENGEMBANGA N
5 01 03 2.02 03	Pelaksanaan Monitoring dan Evaluasi Penyusunan Dokumen Perencanaan Pembangunan Perangkat Daerah Bidang Perekonomian	Jumlah Perangkat Daerah yang Mendapatkan Monitoring dan Evaluasi dalam Penyusunan Renstra/Renja Bidang Perekonomian				4 Laporan	4 Perangkat Daerah	33,000,000	33,000,000	18,925,000	Kab. Tuban, Tuban, Kutorejo	Dana Transfer Umum- Dana Alokasi Umum	Meningkatkan Sumber Daya Manusia Yang Berkualitas Dan Berdaya Saing	2. Penguatan Berkelanjutan Reformasi Struktural Perekonomian yang Berketahanan, Berdaya, dan Bernilai Tambah	OPD Mitra Bidang dan stakeholder terkait	4 Perangkat Daerah	33,000,000	BADAN PERENCANAAN PEMBANGUNAN DAERAH, PENELITIAN DAN PENGEMBANGA N
5 01 03 2.02 04	Koordinasi Pelaksanaan Sinergitas dan Harmonisasi Perencanaan Pembangunan Daerah Bidang Perekonomian	Jumlah Laporan Hasil Sinkronisasi Renstra/Renja dengan RKPD/RPJMD pada Bidang Perekonomian				1 Laporan	1 Laporan	295,000,000	295,000,000	299,914,700	Kab. Tuban, Tuban, Kutorejo	Dana Transfer Umum- Dana Alokasi Umum	Meningkatkan Sumber Daya Manusia Yang Berkualitas Dan Berdaya Saing	2. Penguatan Berkelanjutan Reformasi Struktural Perekonomian yang Berketahanan, Berdaya, dan Bernilai Tambah	OPD Mitra Bidang dan stakeholder terkait	1 Laporan	295,000,000	BADAN PERENCANAAN PEMBANGUNAN DAERAH, PENELITIAN DAN PENGEMBANGA N
5 01 03 2.02 05	Koordinasi Penyusunan Dokumen Perencanaan Pembangunan Daerah Bidang SDA (RPJPD, RPJMD dan RKPD)	Jumlah Dokumen Perencanaan Pembangunan Daerah Bidang SDA yang Dikoordinir Penyusunannya (RPJPD, RPJMD dan RKPD)				1 Dokumen	1 Dokumen	240,000,000	248,400,000	219,900,000	Kab. Tuban, Tuban, Kutorejo	Dana Transfer Umum- Dana Alokasi Umum	Meningkatkan Sumber Daya Manusia Yang Berkualitas Dan Berdaya Saing	2. Penguatan Berkelanjutan Reformasi Struktural Perekonomian yang Berketahanan, Berdaya, dan Bernilai Tambah	OPD Mitra Bidang dan stakeholder terkait	1 Dokumen	240,000,000	BADAN PERENCANAAN PEMBANGUNAN DAERAH, PENELITIAN DAN PENGEMBANGA N

**Penetapan Perubahan Rencana Kerja Pemerintah Daerah (RKPD)
Kabupaten Tuban
Tahun 2023**

Kode	Urusan/ Bidang Urusan/ Program/ Kegiatan/ Sub Kegiatan	Indikator Program/ Kegiatan/ Sub Kegiatan	Target Akhir Periode RPJMD	Realisasi Capaian RKPD Tahun 2021	Prakiraan Capaian Target RKPD Tahun 2022	Capaian Kinerja dan Kerangka Pendanaan								Kelompok Sasaran	Prakiraan Maju Rencana Tahun 2024		Perangkat Daerah Penanggung Jawab	
						Target 2023		Pagu Indikatif			Lokasi	Sumber Dana	Prioritas		Target	Pagu Indikatif		
						Semula	Menjadi	RKPD 2023	APBD 2023	RKPD 2023 Perubahan			Nasional					Daerah
5 01 03 2.02 06	Asistensi Penyusunan Dokumen Perencanaan Pembangunan Perangkat Daerah Bidang SDA	Jumlah Perangkat Daerah yang Mendapatkan Asistensi dalam Penyusunan Renstra/Renja Bidang SDA				2 Laporan	2 Perangkat Daerah	68,000,000	68,000,000	12,176,000	Kab. Tuban, Tuban, Kutorejo	Dana Transfer Umum- Dana Alokasi Umum	Meningkatkan Sumber Daya Manusia Yang Berkualitas Dan Berdaya Saing	2. Penguatan Berkelanjutan Reformasi Struktural Perekonomian yang Berketahanan, Berdaya, dan Bernilai Tambah	OPD Mitra Bidang dan stakeholder terkait	2 Perangkat Daerah	68,000,000	BADAN PERENCANAAN PEMBANGUNAN DAERAH, PENELITIAN DAN PENGEMBANGA N
5 01 03 2.02 07	Pelaksanaan Monitoring dan Evaluasi Penyusunan Dokumen Perencanaan Pembangunan Perangkat Daerah Bidang SDA	Jumlah Perangkat Daerah yang Mendapatkan Monitoring dan Evaluasi dalam Penyusunan Renstra/Renja Bidang SDA				2 Laporan	2 Perangkat Daerah	90,000,000	90,000,000	57,200,000	Kab. Tuban, Tuban, Kutorejo	Dana Transfer Umum- Dana Alokasi Umum	Meningkatkan Sumber Daya Manusia Yang Berkualitas Dan Berdaya Saing	2. Penguatan Berkelanjutan Reformasi Struktural Perekonomian yang Berketahanan, Berdaya, dan Bernilai Tambah	OPD Mitra Bidang dan stakeholder terkait	2 Perangkat Daerah	90,000,000	BADAN PERENCANAAN PEMBANGUNAN DAERAH, PENELITIAN DAN PENGEMBANGA N
5 01 03 2.03	Koordinasi Perencanaan Bidang Infrastruktur dan Kewilayahan	Jumlah Dokumen Hasil Pengendalian dan Evaluasi Renstra/Renja Mitra Bidang Infrastruktur dan Kewilayahan	Dokumen		Dokumen	2 Dokumen	2 Dokumen	892,488,000	1,959,288,000	1,148,383,500						2 Dokumen	1,942,488,000	
5 01 03 2.03 01	Koordinasi Penyusunan Dokumen Perencanaan Pembangunan Daerah Bidang Infrastruktur (RPJPD, RPJMD dan RKPD)	Jumlah Dokumen Perencanaan Pembangunan Daerah Bidang Infrastruktur yang Dikoordinir Penyusunannya (RPJPD, RPJMD dan RKPD)				1 Dokumen	1 Dokumen	240,000,000	398,400,000	226,669,000	Kab. Tuban, Tuban, Kutorejo	Dana Transfer Umum- Dana Alokasi Umum	Meningkatkan Sumber Daya Manusia Yang Berkualitas Dan Berdaya Saing	1. Peningkatan Infrastruktur untuk Pertumbuhan Ekonomi, untuk Layanan Dasar dan untuk Peningkatan Lingkungan yang Berketahanan Bencana	OPD Mitra Bidang dan stakeholder terkait	1 Dokumen	390,000,000	BADAN PERENCANAAN PEMBANGUNAN DAERAH, PENELITIAN DAN PENGEMBANGA N
5 01 03 2.03 02	Asistensi Penyusunan Dokumen Perencanaan Pembangunan Perangkat Daerah Bidang Infrastruktur	Jumlah Perangkat Daerah yang Mendapatkan Asistensi dalam Penyusunan Renstra/Renja Bidang Infrastruktur				1 Laporan	1 Perangkat Daerah	34,000,000	34,000,000	12,345,000	Kab. Tuban, Tuban, Kutorejo	Dana Transfer Umum- Dana Alokasi Umum	Meningkatkan Sumber Daya Manusia Yang Berkualitas Dan Berdaya Saing	1. Peningkatan Infrastruktur untuk Pertumbuhan Ekonomi, untuk Layanan Dasar dan untuk Peningkatan Lingkungan yang Berketahanan Bencana	OPD Mitra Bidang dan stakeholder terkait	1 Perangkat Daerah	34,000,000	BADAN PERENCANAAN PEMBANGUNAN DAERAH, PENELITIAN DAN PENGEMBANGA N

**Penetapan Perubahan Rencana Kerja Pemerintah Daerah (RKPD)
Kabupaten Tuban
Tahun 2023**

Kode	Urusan/ Bidang Urusan/ Program/ Kegiatan/ Sub Kegiatan	Indikator Program/ Kegiatan/ Sub Kegiatan	Target Akhir Periode RPJMD	Realisasi Capaian RKPD Tahun 2021	Prakiraan Capaian Target RKPD Tahun 2022	Capaian Kinerja dan Kerangka Pendanaan									Kelompok Sasaran	Prakiraan Maju Rencana Tahun 2024		Perangkat Daerah Penanggung Jawab
						Target 2023		Pagu Indikatif			Lokasi	Sumber Dana	Prioritas			Target	Pagu Indikatif	
						Semula	Menjadi	RKPD 2023	APBD 2023	RKPD 2023 Perubahan			Nasional	Daerah				
5 01 03 2.03 03	Pelaksanaan Monitoring dan Evaluasi Penyusunan Dokumen Perencanaan Pembangunan Perangkat Daerah Bidang Infrastruktur	Jumlah Perangkat Daerah yang Mendapatkan Monitoring dan Evaluasi dalam Penyusunan Renstra/Renja Bidang Infrastruktur				1 Laporan	1 Perangkat Daerah	39,277,000	39,277,000	52,966,000	Kab. Tuban, Tuban, Kutorejo	Dana Transfer Umum-Dana Alokasi Umum	Meningkatkan Sumber Daya Manusia Yang Berkualitas Dan Berdaya Saing	1. Peningkatan Infrastruktur untuk Pertumbuhan Ekonomi, untuk Layanan Dasar dan untuk Peningkatan Lingkungan yang Berketahanan Bencana	OPD Mitra Bidang dan stakeholder terkait	1 Perangkat Daerah	39,277,000	BADAN PERENCANAAN PEMBANGUNAN DAERAH, PENELITIAN DAN PENGEMBANGAN
5 01 03 2.03 05	Koordinasi Penyusunan Dokumen Perencanaan Pembangunan Daerah Bidang Kewilayahan (RPJPD, RPJMD dan RKPD)	Jumlah Dokumen Perencanaan Pembangunan Daerah Bidang Kewilayahan yang Dikoordinir Penyusunannya (RPJPD, RPJMD dan RKPD)				1 Dokumen	1 Dokumen	505,211,000	1,413,611,000	816,417,000	Kab. Tuban, Tuban, Kutorejo	Dana Transfer Umum-Dana Alokasi Umum	Meningkatkan Sumber Daya Manusia Yang Berkualitas Dan Berdaya Saing	1. Peningkatan Infrastruktur untuk Pertumbuhan Ekonomi, untuk Layanan Dasar dan untuk Peningkatan Lingkungan yang Berketahanan Bencana	OPD Mitra Bidang dan stakeholder terkait	1 Dokumen	1,405,211,000	BADAN PERENCANAAN PEMBANGUNAN DAERAH, PENELITIAN DAN PENGEMBANGAN
5 01 03 2.03 06	Asistensi Penyusunan Dokumen Perencanaan Pembangunan Perangkat Daerah Bidang Kewilayahan	Jumlah Perangkat Daerah yang Mendapatkan Asistensi dalam Penyusunan Renstra/Renja Bidang Kewilayahan				1 Laporan	1 Perangkat Daerah	34,000,000	34,000,000	12,345,000	Kab. Tuban, Tuban, Kutorejo	Dana Transfer Umum-Dana Alokasi Umum	Meningkatkan Sumber Daya Manusia Yang Berkualitas Dan Berdaya Saing	1. Peningkatan Infrastruktur untuk Pertumbuhan Ekonomi, untuk Layanan Dasar dan untuk Peningkatan Lingkungan yang Berketahanan Bencana	OPD Mitra Bidang dan stakeholder terkait	1 Perangkat Daerah	34,000,000	BADAN PERENCANAAN PEMBANGUNAN DAERAH, PENELITIAN DAN PENGEMBANGAN
5 01 03 2.03 07	Pelaksanaan Monitoring dan Evaluasi Penyusunan Dokumen Perencanaan Pembangunan Perangkat Daerah Bidang Kewilayahan	Jumlah Perangkat Daerah yang Mendapatkan Monitoring dan Evaluasi dalam Penyusunan Renstra/Renja Bidang Kewilayahan				1 Laporan	1 Perangkat Daerah	40,000,000	40,000,000	27,641,500	Kab. Tuban, Tuban, Kutorejo	Dana Transfer Umum-Dana Alokasi Umum	Meningkatkan Sumber Daya Manusia Yang Berkualitas Dan Berdaya Saing	1. Peningkatan Infrastruktur untuk Pertumbuhan Ekonomi, untuk Layanan Dasar dan untuk Peningkatan Lingkungan yang Berketahanan Bencana	OPD Mitra Bidang dan stakeholder terkait	1 Perangkat Daerah	40,000,000	BADAN PERENCANAAN PEMBANGUNAN DAERAH, PENELITIAN DAN PENGEMBANGAN
5 05	PENELITIAN DAN PENGEMBANGAN							1,696,380,150	1,649,852,150	1,716,330,850								
5 05 02	PROGRAM PENELITIAN DAN PENGEMBANGAN DAERAH	Jumlah Inovasi yang Dihasilkan	Inovasi		Inovasi	5 Inovasi	5 Inovasi	1,696,380,150	1,649,852,150	1,716,330,850								

**Penetapan Perubahan Rencana Kerja Pemerintah Daerah (RKPD)
Kabupaten Tuban
Tahun 2023**

Kode	Urusan/ Bidang Urusan/ Program/ Kegiatan/ Sub Kegiatan	Indikator Program/ Kegiatan/ Sub Kegiatan	Target Akhir Periode RPJMD	Realisasi Capaian RKPD Tahun 2021	Prakiraan Capaian Target RKPD Tahun 2022	Capaian Kinerja dan Kerangka Pendanaan							Kelompok Sasaran	Prakiraan Maju Rencana Tahun 2024		Perangkat Daerah Penanggung Jawab		
						Target 2023		Pagu Indikatif			Lokasi	Sumber Dana		Prioritas			Target	Pagu Indikatif
						Semula	Menjadi	RKPD 2023	APBD 2023	RKPD 2023 Perubahan				Nasional	Daerah			
5 05 02 2.01	Penelitian dan Pengembangan Bidang Penyelenggaraan Pemerintahan dan Pengkajian Peraturan	Jumlah Laporan Hasil Pelaksanaan Penelitian dan Pengembangan Bidang Penyelenggaraan Pemerintahan dan Pengkajian Peraturan	Laporan		Laporan	2 Laporan	2 Laporan	338,395,500	324,358,500	329,315,800					2 Laporan	434,992,500		
5 05 02 2.01 02	Fasilitasi, Pelaksanaan dan Evaluasi Penelitian dan Pengembangan Bidang Pemerintahan Umum	Jumlah Laporan Hasil Pelaksanaan Fasilitasi, Pelaksanaan dan Evaluasi Penelitian dan Pengembangan Bidang Pemerintahan Umum				1 Laporan	1 Laporan	168,492,500	155,642,500	327,785,800	Kab. Tuban, Tuban, Kutorejo	Dana Transfer Umum-Dana Alokasi Umum	Memperkuat Stabilitas Polhukhankam Dan Transformasi Pelayanan Publik		Masyarakat, OPD dan Stakeholder di Kabupaten Tuban	1 Laporan	254,992,500	BADAN PERENCANAAN PEMBANGUNAN DAERAH, PENELITIAN DAN PENGEMBANGAN
5 05 02 2.01 04	Fasilitasi, Pelaksanaan dan Evaluasi Penelitian dan Pengembangan Bidang Aparatur dan Reformasi Birokrasi	Jumlah Laporan Hasil Pelaksanaan Fasilitasi, Pelaksanaan dan Evaluasi Penelitian dan Pengembangan Bidang Aparatur dan Reformasi Birokrasi				1 Laporan	1 Laporan	169,903,000	168,716,000	1,530,000	Kab. Tuban, Tuban, Kutorejo	Dana Transfer Umum-Dana Alokasi Umum	Memperkuat Stabilitas Polhukhankam Dan Transformasi Pelayanan Publik		Masyarakat, OPD dan Stakeholder di Kabupaten Tuban	1 Laporan	180,000,000	BADAN PERENCANAAN PEMBANGUNAN DAERAH, PENELITIAN DAN PENGEMBANGAN
5 05 02 2.02	Penelitian dan Pengembangan Bidang Sosial dan Kependudukan	Jumlah Dokumen Kelitbangan yang Dihasilkan Bidang Sosial dan Kependudukan	Dokumen		Dokumen	2 Dokumen	2 Dokumen	390,626,000	388,252,000	381,001,000					2 Dokumen	360,000,000		
5 05 02 2.02 01	Penelitian dan Pengembangan Bidang Aspek-Aspek Sosial	Jumlah Dokumen Hasil Penelitian dan Pengembangan Bidang Aspek-Aspek Sosial				1 Dokumen	1 Dokumen	220,313,000	219,126,000	214,705,500	Kab. Tuban, Tuban, Kutorejo	Dana Transfer Umum-Dana Alokasi Umum			Masyarakat dan OPD Terkait di Kabupaten Tuban	1 Dokumen	180,000,000	BADAN PERENCANAAN PEMBANGUNAN DAERAH, PENELITIAN DAN PENGEMBANGAN
5 05 02 2.02 10	Penelitian dan Pengembangan Partisipasi Masyarakat	Jumlah Dokumen Hasil Penelitian dan Pengembangan Partisipasi Masyarakat				1 Dokumen	1 Dokumen	170,313,000	169,126,000	166,295,500	Kab. Tuban, Tuban, Kutorejo	Dana Transfer Umum-Dana Alokasi Umum			Masyarakat dan OPD Terkait di Kabupaten Tuban	1 Dokumen	180,000,000	BADAN PERENCANAAN PEMBANGUNAN DAERAH, PENELITIAN DAN PENGEMBANGAN
5 05 02 2.03	Penelitian dan Pengembangan Bidang Ekonomi dan Pembangunan	Jumlah dokumen kelitbangan Bidang Ekonomi dan Pembangunan	Dokumen		Dokumen	4 Dokumen	4 Dokumen	530,516,000	521,599,000	511,139,000					4 Dokumen	532,000,000		

**Penetapan Perubahan Rencana Kerja Pemerintah Daerah (RKPD)
Kabupaten Tuban
Tahun 2023**

Kode	Urusan/ Bidang Urusan/ Program/ Kegiatan/ Sub Kegiatan	Indikator Program/ Kegiatan/ Sub Kegiatan	Target Akhir Periode RPJMD	Realisasi Capaian RKPD Tahun 2021	Prakiraan Capaian Target RKPD Tahun 2022	Capaian Kinerja dan Kerangka Pendanaan							Kelompok Sasaran	Prakiraan Maju Rencana Tahun 2024		Perangkat Daerah Penanggung Jawab		
						Target 2023		Pagu Indikatif			Lokasi	Sumber Dana		Prioritas			Target	Pagu Indikatif
						Semula	Menjadi	RKPD 2023	APBD 2023	RKPD 2023 Perubahan				Nasional	Daerah			
5 05 02 2.03 02	Penelitian dan Pengembangan Perindustrian dan Perdagangan	Jumlah Dokumen Hasil Penelitian dan Pengembangan Perindustrian dan Perdagangan				1 Dokumen	1 Dokumen	167,272,000	165,025,000	157,715,000	Kab. Tuban, Tuban, Kutorejo	Dana Transfer Umum-Dana Alokasi Umum	2. Penguatan Berkelanjutan Reformasi Struktural Perekonomian yang Berketahanan, Berdaya, dan Bernilai Tambah	Masyarakat dan OPD Terkait di Kabupaten Tuban	1 Dokumen	177,000,000	BADAN PERENCANAAN PEMBANGUNAN DAERAH, PENELITIAN DAN PENGEMBANGAN	
5 05 02 2.03 03	Penelitian dan Pengembangan Badan Usaha Milik Daerah	Jumlah Dokumen Hasil Penelitian dan Pengembangan Badan Usaha Milik Daerah				1 Dokumen	1 Dokumen	187,827,000	183,492,000	180,342,000	Kab. Tuban, Tuban, Kutorejo	Dana Transfer Umum-Dana Alokasi Umum		Masyarakat dan OPD Terkait di Kabupaten Tuban	1 Dokumen	170,000,000	BADAN PERENCANAAN PEMBANGUNAN DAERAH, PENELITIAN DAN PENGEMBANGAN	
5 05 02 2.03 10	Penelitian dan Pengembangan Perhubungan	Jumlah Dokumen Hasil Penelitian dan Pengembangan Perhubungan				1 Dokumen	1 Dokumen	175,417,000	173,082,000	173,082,000	Kab. Tuban, Tuban, Kutorejo	Dana Transfer Umum-Dana Alokasi Umum		Masyarakat dan OPD Terkait di Kabupaten Tuban	1 Dokumen	185,000,000	BADAN PERENCANAAN PEMBANGUNAN DAERAH, PENELITIAN DAN PENGEMBANGAN	
5 05 02 2.04	Pengembangan Inovasi dan Teknologi	Jumlah Dokumen/Laporan Pengembangan Inovasi dan Teknologi	Jenis		Jenis	5 Jenis	5 Jenis	436,842,650	415,642,650	494,875,050					5 Jenis	664,000,000		
5 05 02 2.04 01	Penelitian, Pengembangan, dan Perekayasaan di Bidang Teknologi dan Inovasi	Jumlah Dokumen Hasil Penelitian, Pengembangan, dan Perekayasaan di Bidang Teknologi dan Inovasi				1 Dokumen	1 Dokumen	228,242,100	220,142,100	257,270,500	Kab. Tuban, Tuban, Kutorejo	Dana Transfer Umum-Dana Alokasi Umum		Masyarakat, OPD dan Stakeholder di Kabupaten Tuban	1 Dokumen	280,000,000	BADAN PERENCANAAN PEMBANGUNAN DAERAH, PENELITIAN DAN PENGEMBANGAN	
5 05 02 2.04 02	Uji Coba dan Penerapan Rancang Bangun/Model Replikasi dan Inovasi di Bidang Difusi Inovasi dan Penerapan Teknologi	Jumlah Laporan Hasil Pelaksanaan Uji Coba dan Penerapan Rancang Bangun/Model Replikasi dan Inovasi di Bidang Difusi Inovasi dan Penerapan Teknologi				1 Laporan	1 Laporan	80,571,550	71,071,550	71,071,550	Kab. Tuban, Tuban, Kutorejo	Dana Transfer Umum-Dana Alokasi Umum		Masyarakat, OPD dan Stakeholder di Kabupaten Tuban	1 Laporan	100,000,000	BADAN PERENCANAAN PEMBANGUNAN DAERAH, PENELITIAN DAN PENGEMBANGAN	
5 05 02 2.04 03	Diseminasi Jenis, Prosedur dan Metode Penyelenggaraan Pemerintahan Daerah yang Bersifat Inovatif	Jumlah Laporan Hasil Pelaksanaan Diseminasi Jenis, Prosedur dan Metode Penyelenggaraan Pemerintahan Daerah yang Bersifat Inovatif				1 Laporan	1 Laporan	51,379,000	51,379,000	79,376,000	Kab. Tuban, Tuban, Kutorejo	Dana Transfer Umum-Dana Alokasi Umum		Masyarakat, OPD dan Stakeholder di Kabupaten Tuban	1 Laporan	80,000,000	BADAN PERENCANAAN PEMBANGUNAN DAERAH, PENELITIAN DAN PENGEMBANGAN	

**Penetapan Perubahan Rencana Kerja Pemerintah Daerah (RKPD)
Kabupaten Tuban
Tahun 2023**

Kode	Urusan/ Bidang Urusan/ Program/ Kegiatan/ Sub Kegiatan	Indikator Program/ Kegiatan/ Sub Kegiatan	Target Akhir Periode RPJMD	Realisasi Capaian RKPD Tahun 2021	Prakiraan Capaian Target RKPD Tahun 2022	Capaian Kinerja dan Kerangka Pendanaan										Kelompok Sasaran	Prakiraan Maju Rencana Tahun 2024		Perangkat Daerah Penanggung Jawab
						Target 2023		Pagu Indikatif			Lokasi	Sumber Dana	Prioritas		Target		Pagu Indikatif		
						Semula	Menjadi	RKPD 2023	APBD 2023	RKPD 2023 Perubahan			Nasional	Daerah					
5 05 02 2.04 04	Sosialisasi dan Diseminasi Hasil- Hasil Kelitbangan	Jumlah Laporan Hasil Penyelenggaraan Sosialisasi dan Diseminasi Hasil-Hasil Kelitbangan				1 Laporan	1 Laporan	21,900,000	21,900,000	21,900,000	Kab. Tuban, Tuban, Kutorejo	Dana Transfer Umum- Dana Alokasi Umum			Masyarakat, OPD dan Stakeholder di Kabupaten Tuban	1 Laporan	115,000,000	BADAN PERENCANAAN PEMBANGUNAN DAERAH, PENELITIAN DAN PENGEMBANGA N	
5 05 02 2.04 05	Fasilitasi Hak Kekayaan Intelektual	Jumlah Laporan Pelaksanaan Fasilitasi Hak Kekayaan Intelektual				1 Laporan	1 Laporan	54,750,000	51,150,000	65,257,000	Kab. Tuban, Tuban, Kutorejo	Dana Transfer Umum- Dana Alokasi Umum			Masyarakat, OPD dan Stakeholder di Kabupaten Tuban	1 Laporan	89,000,000	BADAN PERENCANAAN PEMBANGUNAN DAERAH, PENELITIAN DAN PENGEMBANGA N	
TOTAL								14,872,580,863	18,651,459,811	17,322,963,542							13,963,361,373		

**Penetapan Perubahan Rencana Kerja Pemerintah Daerah (RKPD)
Kabupaten Tuban
Tahun 2023**

Kode	Urusan/ Bidang Urusan/ Program/ Kegiatan/ Sub Kegiatan	Indikator Program/ Kegiatan/ Sub Kegiatan	Target Akhir Periode RPJMD	Realisasi Capaian RKPD Tahun 2021	Prakiraan Capaian Target RKPD Tahun 2022	Capaian Kinerja dan Kerangka Pendanaan							Kelompok Sasaran	Prakiraan Maju Rencana Tahun 2024		Perangkat Daerah Penanggung Jawab				
						Target 2023		Pagu Indikatif			Lokasi	Sumber Dana		Prioritas			Target	Pagu Indikatif		
						Semula	Menjadi	RKPD 2023	APBD 2023	RKPD 2023 Perubahan				Nasional	Daerah					
5						UNSUR PENUNJANG URUSAN PEMERINTAHAN														
5	02									494,517,849,639	524,480,614,752	530,590,294,508				548,697,386,567				
5	02	01								26,419,776,934	27,637,841,529	23,622,156,560				83 poin	22,745,953,233			
5	02	01	2.01							146,304,150	149,796,250	145,521,450				8 dokumen	141,522,181			
5	02	01	2.01	01						115,847,150	119,339,250	125,509,450	Kab. Tuban, Semua Kecamatan, Semua Kelurahan	Dana Transfer Umum- Dana Alokasi Umum			Pegawai BPKPAD	4 Dokumen	117,856,487	BADAN PENGELOLAAN KEUANGAN, PENDAPATAN DAN ASET DAERAH
5	02	01	2.01	07						30,457,000	30,457,000	20,012,000	Kab. Tuban, Semua Kecamatan, Semua Kelurahan	Dana Transfer Umum- Dana Alokasi Umum			Pegawai BPKPAD	4 Laporan	23,665,694	BADAN PENGELOLAAN KEUANGAN, PENDAPATAN DAN ASET DAERAH
5	02	01	2.02							24,410,732,544	25,077,964,423	20,240,622,191						10 Laporan	20,907,027,401	
5	02	01	2.02	01						24,088,997,044	24,758,028,923	19,920,086,691	Kab. Tuban, Semua Kecamatan, Semua Kelurahan	Dana Transfer Umum- Dana Alokasi Umum			Pegawai BPKPAD	75 Orang/bulan	20,659,496,123	BADAN PENGELOLAAN KEUANGAN, PENDAPATAN DAN ASET DAERAH
5	02	01	2.02	02						309,012,000	307,212,000	307,812,000	Kab. Tuban, Semua Kecamatan, Semua Kelurahan	Dana Transfer Umum- Dana Alokasi Umum			Pegawai BPKPAD	17 Dokumen	236,150,983	BADAN PENGELOLAAN KEUANGAN, PENDAPATAN DAN ASET DAERAH
5	02	01	2.02	03						5,615,500	5,615,500	5,615,500	Kab. Tuban, Semua Kecamatan, Semua Kelurahan	Dana Transfer Umum- Dana Alokasi Umum			Pegawai BPKPAD	10 Dokumen	4,922,822	BADAN PENGELOLAAN KEUANGAN, PENDAPATAN DAN ASET DAERAH

**Penetapan Perubahan Rencana Kerja Pemerintah Daerah (RKPD)
Kabupaten Tuban
Tahun 2023**

Kode	Urusan/ Bidang Urusan/ Program/ Kegiatan/ Sub Kegiatan	Indikator Program/ Kegiatan/ Sub Kegiatan	Target Akhir Periode RPJMD	Realisasi Capaian RKPD Tahun 2021	Prakiraan Capaian Target RKPD Tahun 2022	Capaian Kinerja dan Kerangka Pendanaan										Kelompok Sasaran	Prakiraan Maju Rencana Tahun 2024		Perangkat Daerah Penanggung Jawab
						Target 2023		Pagu Indikatif			Lokasi	Sumber Dana	Prioritas		Target		Pagu Indikatif		
						Semula	Menjadi	RKPD 2023	APBD 2023	RKPD 2023 Perubahan			Nasional	Daerah					
5 02 01 2.02 05	Koordinasi dan Penyusunan Laporan Keuangan Akhir Tahun SKPD	Jumlah Laporan Keuangan Akhir Tahun SKPD dan Laporan Hasil Koordinasi Penyusunan Laporan Keuangan Akhir Tahun SKPD				5 Laporan	5 Laporan	1,777,500	1,777,500	1,777,500	Kab. Tuban, Semua Kecamatan, Semua Kelurahan	Dana Transfer Umum- Dana Alokasi Umum			Pegawai BPKPAD	5 Laporan	1,784,545	BADAN PENGELOLAAN KEUANGAN, PENDAPATAN DAN ASET DAERAH	
5 02 01 2.02 07	Koordinasi dan Penyusunan Laporan Keuangan Bulanan/ Triwulanan/ Semesteran SKPD	Jumlah Laporan Keuangan Bulanan/ Triwulanan/ Semesteran SKPD dan Laporan Koordinasi Penyusunan Laporan Keuangan Bulanan/Triwulanan/Semesteran SKPD				26 Laporan	26 Laporan	5,330,500	5,330,500	5,330,500	Kab. Tuban, Semua Kecamatan, Semua Kelurahan	Dana Transfer Umum- Dana Alokasi Umum			Pegawai BPKPAD	26 Laporan	4,672,928	BADAN PENGELOLAAN KEUANGAN, PENDAPATAN DAN ASET DAERAH	
5 02 01 2.05	Administrasi Kepegawaian Perangkat Daerah	Jumlah Layanan Pengadaan Administrasi Umum	orang		orang	120 orang	120 orang	95,345,300	96,845,300	133,945,300						120 orang	105,757,674		
5 02 01 2.05 02	Pengadaan Pakaian Dinas beserta Atribut Kelengkapannya	Jumlah Paket Pakaian Dinas beserta Atribut Kelengkapan				130 Paket	130 Paket	57,500,000	59,000,000	96,100,000	Kab. Tuban, Semua Kecamatan, Semua Kelurahan	Dana Transfer Umum- Dana Alokasi Umum			Pegawai BPKPAD	130 Paket	67,500,000	BADAN PENGELOLAAN KEUANGAN, PENDAPATAN DAN ASET DAERAH	
5 02 01 2.05 11	Bimbingan Teknis Implementasi Peraturan Perundang- Undangan	Jumlah Orang yang Mengikuti Bimbingan Teknis Implementasi Peraturan Perundang- Undangan				10 Orang	10 Orang	37,845,300	37,845,300	37,845,300	Kab. Tuban, Semua Kecamatan, Semua Kelurahan	Dana Transfer Umum- Dana Alokasi Umum			Pegawai BPKPAD	10 Orang	38,257,674	BADAN PENGELOLAAN KEUANGAN, PENDAPATAN DAN ASET DAERAH	
5 02 01 2.06	Administrasi Umum Perangkat Daerah	Jumlah Layanan Pengadaan Administrasi Umum	orang		orang	120 orang	120 orang	505,263,900	501,563,700	674,566,200						120 orang	516,132,984		
5 02 01 2.06 01	Penyediaan Komponen Instalasi Listrik/Penerangan Bangunan Kantor	Jumlah Paket Komponen Instalasi Listrik/Penerangan Bangunan Kantor yang Disediakan				5 Paket	5 Paket	5,682,000	5,682,000	5,682,000	Kab. Tuban, Semua Kecamatan, Semua Kelurahan	Dana Transfer Umum- Dana Alokasi Umum			Pegawai BPKPAD	5 Paket	4,984,036	BADAN PENGELOLAAN KEUANGAN, PENDAPATAN DAN ASET DAERAH	
5 02 01 2.06 02	Penyediaan Peralatan dan Perlengkapan Kantor	Jumlah Paket Peralatan dan Perlengkapan Kantor yang Disediakan				163 Paket	163 Paket	232,267,200	201,551,000	209,939,000	Kab. Tuban, Semua Kecamatan, Semua Kelurahan	Dana Transfer Umum- Dana Alokasi Umum			Pegawai BPKPAD	163 Paket	203,608,907	BADAN PENGELOLAAN KEUANGAN, PENDAPATAN DAN ASET DAERAH	
5 02 01 2.06 04	Penyediaan Bahan Logistik Kantor	Jumlah Paket Bahan Logistik Kantor yang Disediakan				2 Paket	2 Paket	141,049,000	168,065,000	216,795,500	Kab. Tuban, Semua Kecamatan, Semua Kelurahan	Dana Transfer Umum- Dana Alokasi Umum			Pegawai BPKPAD	2 Paket	123,656,399	BADAN PENGELOLAAN KEUANGAN, PENDAPATAN DAN ASET DAERAH	

**Penetapan Perubahan Rencana Kerja Pemerintah Daerah (RKPD)
Kabupaten Tuban
Tahun 2023**

Kode	Urusan/ Bidang Urusan/ Program/ Kegiatan/ Sub Kegiatan	Indikator Program/ Kegiatan/ Sub Kegiatan	Target Akhir Periode RPJMD	Realisasi Capaian RKPD Tahun 2021	Prakiraan Capaian Target RKPD Tahun 2022	Capaian Kinerja dan Kerangka Pendanaan										Kelompok Sasaran	Prakiraan Maju Rencana Tahun 2024		Perangkat Daerah Penanggung Jawab
						Target 2023		Pagu Indikatif			Lokasi	Sumber Dana	Prioritas		Target		Pagu Indikatif		
						Semula	Menjadi	RKPD 2023	APBD 2023	RKPD 2023 Perubahan			Nasional	Daerah					
5 02 01 2.06 05	Penyediaan Barang Cetak dan Penggandaan	Jumlah Paket Barang Cetak dan Penggandaan yang Disediakan				2 Paket	2 Paket	24,308,200	24,308,200	29,348,200	Kab. Tuban, Semua Kecamatan, Semua Kelurahan	Dana Transfer Umum-Dana Alokasi Umum			Pegawai BPKPAD	2 Paket	20,615,249	BADAN PENGELOLAAN KEUANGAN, PENDAPATAN DAN ASET DAERAH	
5 02 01 2.06 06	Penyediaan Bahan Bacaan dan Peraturan Perundang-undangan	Jumlah Dokumen Bahan Bacaan dan Peraturan Perundang-Undangan yang Disediakan				3 Dokumen	3 Dokumen	14,298,500	14,298,500	18,348,500	Kab. Tuban, Semua Kecamatan, Semua Kelurahan	Dana Transfer Umum-Dana Alokasi Umum			Pegawai BPKPAD	3 Dokumen	12,535,102	BADAN PENGELOLAAN KEUANGAN, PENDAPATAN DAN ASET DAERAH	
5 02 01 2.06 09	Penyelenggaraan Rapat Koordinasi dan Konsultasi SKPD	Jumlah Laporan Penyelenggaraan Rapat Koordinasi dan Konsultasi SKPD				400 Laporan	400 Laporan	87,659,000	87,659,000	194,453,000	Kab. Tuban, Semua Kecamatan, Semua Kelurahan	Dana Transfer Umum-Dana Alokasi Umum			Pegawai BPKPAD	400 Laporan	150,733,291	BADAN PENGELOLAAN KEUANGAN, PENDAPATAN DAN ASET DAERAH	
5 02 01 2.07	Pengadaan Barang Milik Daerah Penunjang Urusan Pemerintah Daerah	Jumlah Layanan Pengadaan Administrasi Umum	unit		unit	53 unit	53 unit	235,964,900	673,483,922	1,162,175,318						53 unit	210,833,053		
5 02 01 2.07 10	Pengadaan Sarana dan Prasarana Gedung Kantor atau Bangunan Lainnya	Jumlah Unit Sarana dan Prasarana Gedung Kantor atau Bangunan Lainnya yang Disediakan				5 Unit	5 Unit	235,964,900	673,483,922	1,162,175,318	Kab. Tuban, Semua Kecamatan, Semua Kelurahan	Dana Transfer Umum-Dana Alokasi Umum			Pegawai BPKPAD	5 Unit	210,833,053	BADAN PENGELOLAAN KEUANGAN, PENDAPATAN DAN ASET DAERAH	
5 02 01 2.08	Penyediaan Jasa Penunjang Urusan Pemerintahan Daerah	Jumlah Pengadaan Jasa Penunjang	Jasa		Jasa	4 Jasa	4 Jasa	817,789,640	960,297,934	987,203,601						4 Jasa	679,015,136		
5 02 01 2.08 01	Penyediaan Jasa Surat Menyurat	Jumlah Laporan Penyediaan Jasa Surat Menyurat				500 Laporan	500 Laporan	16,381,600	5,200,000	1,076,000	Kab. Tuban, Semua Kecamatan, Semua Kelurahan	Dana Transfer Umum-Dana Alokasi Umum			Pegawai BPKPAD	500 Laporan	14,365,977	BADAN PENGELOLAAN KEUANGAN, PENDAPATAN DAN ASET DAERAH	
5 02 01 2.08 02	Penyediaan Jasa Komunikasi, Sumber Daya Air dan Listrik	Jumlah Laporan Penyediaan Jasa Komunikasi, Sumber Daya Air dan Listrik yang Disediakan				2 Laporan	2 Laporan	184,199,400	323,110,294	347,510,241	Kab. Tuban, Semua Kecamatan, Semua Kelurahan	Dana Transfer Umum-Dana Alokasi Umum			Pegawai BPKPAD	2 Laporan	161,828,084	BADAN PENGELOLAAN KEUANGAN, PENDAPATAN DAN ASET DAERAH	
5 02 01 2.08 03	Penyediaan Jasa Peralatan dan Perlengkapan Kantor	Jumlah Laporan Penyediaan Jasa Peralatan dan Perlengkapan Kantor yang Disediakan				2 Laporan	2 Laporan	79,850,000	90,300,000	91,750,000	Kab. Tuban, Semua Kecamatan, Semua Kelurahan	Dana Transfer Umum-Dana Alokasi Umum			Pegawai BPKPAD	2 Laporan	70,591,378	BADAN PENGELOLAAN KEUANGAN, PENDAPATAN DAN ASET DAERAH	

**Penetapan Perubahan Rencana Kerja Pemerintah Daerah (RKPD)
Kabupaten Tuban
Tahun 2023**

Kode	Urusan/ Bidang Urusan/ Program/ Kegiatan/ Sub Kegiatan	Indikator Program/ Kegiatan/ Sub Kegiatan	Target Akhir Periode RPJMD	Realisasi Capaian RKPD Tahun 2021	Prakiraan Capaian Target RKPD Tahun 2022	Capaian Kinerja dan Kerangka Pendanaan							Kelompok Sasaran	Prakiraan Maju Rencana Tahun 2024		Perangkat Daerah Penanggung Jawab		
						Target 2023		Pagu Indikatif			Lokasi	Sumber Dana		Prioritas			Target	Pagu Indikatif
						Semula	Menjadi	RKPD 2023	APBD 2023	RKPD 2023 Perubahan				Nasional	Daerah			
5 02 01 2.08 04	Penyediaan Jasa Pelayanan Umum Kantor	Jumlah Laporan Penyediaan Jasa Pelayanan Umum Kantor yang Disediakan				2 Laporan	2 Laporan	537,358,640	541,687,640	546,867,360	Kab. Tuban, Semua Kecamatan, Semua Kelurahan	Dana Transfer Umum-Dana Alokasi Umum			Pegawai BPKPAD	2 Laporan	432,229,697	BADAN PENGELOLAAN KEUANGAN, PENDAPATAN DAN ASET DAERAH
5 02 01 2.09	Pemeliharaan Barang Milik Daerah Penunjang Urusan Pemerintahan Daerah	Jumlah Pemeliharaan BMD	unit		unit	253 unit	253 unit	208,376,500	177,890,000	278,122,500						253 unit	185,664,804	
5 02 01 2.09 01	Penyediaan Jasa Pemeliharaan, Biaya Pemeliharaan, dan Pajak Kendaraan Perorangan Dinas atau Kendaraan Dinas Jabatan	Jumlah Kendaraan Perorangan Dinas atau Kendaraan Dinas Jabatan yang Dipelihara dan dibayarkan Pajaknya				69 Unit	69 Unit	107,500,000	122,500,000	187,000,000	Kab. Tuban, Semua Kecamatan, Semua Kelurahan	Dana Transfer Umum-Dana Alokasi Umum			Pegawai BPKPAD	69 Unit	94,358,721	BADAN PENGELOLAAN KEUANGAN, PENDAPATAN DAN ASET DAERAH
5 02 01 2.09 05	Pemeliharaan Mebel	Jumlah Mebel yang Dipelihara				10 Unit	10 Unit	3,250,000	3,200,000	3,200,000	Kab. Tuban, Semua Kecamatan, Semua Kelurahan	Dana Transfer Umum-Dana Alokasi Umum			Pegawai BPKPAD	10 Unit	4,990,131	BADAN PENGELOLAAN KEUANGAN, PENDAPATAN DAN ASET DAERAH
5 02 01 2.09 06	Pemeliharaan Peralatan dan Mesin Lainnya	Jumlah Peralatan dan Mesin Lainnya yang Dipelihara				2 Unit	2 Unit	12,680,000	12,680,000	18,780,000	Kab. Tuban, Semua Kecamatan, Semua Kelurahan	Dana Transfer Umum-Dana Alokasi Umum			Pegawai BPKPAD	2 Unit	11,528,346	BADAN PENGELOLAAN KEUANGAN, PENDAPATAN DAN ASET DAERAH
5 02 01 2.09 09	Pemeliharaan/Rehabilitasi Gedung Kantor dan Bangunan Lainnya	Jumlah Gedung Kantor dan Bangunan Lainnya yang Dipelihara/Direhabilitasi				4 Unit	4 Unit	84,946,500	39,510,000	69,142,500	Kab. Tuban, Semua Kecamatan, Semua Kelurahan	Dana Transfer Umum-Dana Alokasi Umum			Pegawai BPKPAD	4 Unit	74,787,606	BADAN PENGELOLAAN KEUANGAN, PENDAPATAN DAN ASET DAERAH
5 02 02	PROGRAM PENGELOLAAN KEUANGAN DAERAH	Deviasi realisasi belanja terhadap belanja total dalam APBD Opini Laporan Keuangan Rasio anggaran sisa terhadap total belanja dalam APBD tahun sebelumnya Tingkat konsistensi perencanaan daerah dengan penganggaran daerah	% 0 % %	% 0 % %	% 97,02 % WTP 0 2,77 % 100 %	% 97,02 % WTP 0 2,77 % 100 %		459,791,340,955	488,410,809,623	497,608,371,923						97,02 % WTP 0 2,77 % 100 %	513,992,708,330	

**Penetapan Perubahan Rencana Kerja Pemerintah Daerah (RKPD)
Kabupaten Tuban
Tahun 2023**

Kode	Urusan/ Bidang Urusan/ Program/ Kegiatan/ Sub Kegiatan	Indikator Program/ Kegiatan/ Sub Kegiatan	Target Akhir Periode RPJMD	Realisasi Capaian RKPD Tahun 2021	Prakiraan Capaian Target RKPD Tahun 2022	Capaian Kinerja dan Kerangka Pendanaan							Kelompok Sasaran	Prakiraan Maju Rencana Tahun 2024		Perangkat Daerah Penanggung Jawab		
						Target 2023		Pagu Indikatif			Lokasi	Sumber Dana		Prioritas			Target	Pagu Indikatif
						Semula	Menjadi	RKPD 2023	APBD 2023	RKPD 2023 Perubahan				Nasional	Daerah			
5 02 02 2.01	Koordinasi dan Penyusunan Rencana Anggaran Daerah	Presentase SKPD dengan tingkat kesesuaian Dokumen Penganggaran terhadap Dokumen Perencanaan	%		%	100 %	100 %	1,412,068,650	1,164,950,900	1,134,820,900					100 %	1,550,783,198		
5 02 02 2.01 01	Koordinasi dan Penyusunan KUA dan PPAS	Jumlah Dokumen KUA dan PPAS yang Disusun				5 Dokumen	5 Dokumen	65,092,500	65,092,500	65,092,500	Kab. Tuban, Semua Kecamatan, Semua Kelurahan	Dana Transfer Umum- Dana Alokasi Umum			Seluruh SKPD	5 Dokumen	73,875,043	BADAN PENGELOLAAN KEUANGAN, PENDAPATAN DAN ASET DAERAH
5 02 02 2.01 02	Koordinasi dan Penyusunan Perubahan KUA dan Perubahan PPAS	Jumlah Dokumen Perubahan KUA dan Perubahan PPAS yang Disusun				5 Dokumen	5 Dokumen	66,961,150	66,961,150	66,961,150	Kab. Tuban, Semua Kecamatan, Semua Kelurahan	Dana Transfer Umum- Dana Alokasi Umum			Seluruh SKPD	5 Dokumen	74,089,260	BADAN PENGELOLAAN KEUANGAN, PENDAPATAN DAN ASET DAERAH
5 02 02 2.01 03	Koordinasi, Penyusunan dan Verifikasi RKA- SKPD	Jumlah RKA-SKPD yang Diverifikasi				13 Dokumen	43 Dokumen	127,000,000	12,165,000	12,165,000	Kab. Tuban, Semua Kecamatan, Semua Kelurahan	Dana Transfer Umum- Dana Alokasi Umum			Seluruh SKPD	43 Dokumen	139,679,749	BADAN PENGELOLAAN KEUANGAN, PENDAPATAN DAN ASET DAERAH
5 02 02 2.01 04	Koordinasi, Penyusunan dan Verifikasi Perubahan RKA- SKPD	Jumlah Perubahan RKA-SKPD yang Diverifikasi				43 Dokumen	43 Dokumen	82,000,000	8,475,000	8,475,000	Kab. Tuban, Semua Kecamatan, Semua Kelurahan	Dana Transfer Umum- Dana Alokasi Umum			Seluruh SKPD	43 Dokumen	91,569,624	BADAN PENGELOLAAN KEUANGAN, PENDAPATAN DAN ASET DAERAH
5 02 02 2.01 05	Koordinasi, Penyusunan dan Verifikasi DPA- SKPD	Jumlah DPA- SKPD yang Diverifikasi				43 Dokumen	43 Dokumen	144,035,000	8,270,000	8,270,000	Kab. Tuban, Semua Kecamatan, Semua Kelurahan	Dana Transfer Umum- Dana Alokasi Umum			Seluruh SKPD	43 Dokumen	187,684,439	BADAN PENGELOLAAN KEUANGAN, PENDAPATAN DAN ASET DAERAH
5 02 02 2.01 06	Koordinasi, Penyusunan dan Verifikasi Perubahan DPA- SKPD	Jumlah Perubahan DPA-SKPD yang Diverifikasi				43 Dokumen	43 Dokumen	106,420,000	7,860,000	7,860,000	Kab. Tuban, Semua Kecamatan, Semua Kelurahan	Dana Transfer Umum- Dana Alokasi Umum			Seluruh SKPD	43 Dokumen	149,708,010	BADAN PENGELOLAAN KEUANGAN, PENDAPATAN DAN ASET DAERAH
5 02 02 2.01 07	Koordinasi dan Penyusunan Peraturan Daerah tentang APBD dan Peraturan Kepala Daerah tentang Penjabaran APBD	Jumlah Peraturan Daerah tentang APBD dan Peraturan Kepala Daerah tentang Penjabaran APBD				2 Dokumen	2 Dokumen	225,000,000	168,135,000	154,650,000	Kab. Tuban, Semua Kecamatan, Semua Kelurahan	Dana Transfer Umum- Dana Alokasi Umum			Seluruh SKPD	2 Dokumen	246,909,721	BADAN PENGELOLAAN KEUANGAN, PENDAPATAN DAN ASET DAERAH

**Penetapan Perubahan Rencana Kerja Pemerintah Daerah (RKPD)
Kabupaten Tuban
Tahun 2023**

Kode	Urusan/ Bidang Urusan/ Program/ Kegiatan/ Sub Kegiatan	Indikator Program/ Kegiatan/ Sub Kegiatan	Target Akhir Periode RPJMD	Realisasi Capaian RKPD Tahun 2021	Prakiraan Capaian Target RKPD Tahun 2022	Capaian Kinerja dan Kerangka Pendanaan										Kelompok Sasaran	Prakiraan Maju Rencana Tahun 2024		Perangkat Daerah Penanggung Jawab
						Target 2023		Pagu Indikatif			Lokasi	Sumber Dana	Prioritas		Target		Pagu Indikatif		
						Semula	Menjadi	RKPD 2023	APBD 2023	RKPD 2023 Perubahan			Nasional	Daerah					
5 02 02 2.01 08	Koordinasi dan Penyusunan Peraturan Daerah tentang Perubahan APBD dan Peraturan Kepala Daerah tentang Penjabaran Perubahan APBD	Jumlah Peraturan Daerah tentang Perubahan APBD dan Peraturan Kepala Daerah tentang Penjabaran Perubahan APBD				2 Dokumen	2 Dokumen	132,000,000	142,654,000	134,469,000	Kab. Tuban, Semua Kecamatan, Semua Kelurahan	Dana Transfer Umum-Dana Alokasi Umum			Seluruh SKPD	2 Dokumen	145,850,154	BADAN PENGELOLAAN KEUANGAN, PENDAPATAN DAN ASET DAERAH	
5 02 02 2.01 09	Koordinasi dan Penyusunan Regulasi serta Kebijakan Bidang Anggaran	Jumlah Dokumen Regulasi serta Kebijakan Bidang Anggaran				3 Dokumen	3 Dokumen	37,500,000	37,500,000	37,500,000	Kab. Tuban, Semua Kecamatan, Semua Kelurahan	Dana Transfer Umum-Dana Alokasi Umum			Seluruh SKPD	3 Dokumen	35,064,506	BADAN PENGELOLAAN KEUANGAN, PENDAPATAN DAN ASET DAERAH	
5 02 02 2.01 11	Koordinasi Perencanaan Anggaran Belanja Daerah	Jumlah Dokumen Hasil Koordinasi Perencanaan Anggaran Belanja Daerah				12 Dokumen	12 Dokumen	426,060,000	647,838,250	639,378,250	Kab. Tuban, Semua Kecamatan, Semua Kelurahan	Dana Transfer Umum-Dana Alokasi Umum			Seluruh SKPD	12 Dokumen	406,352,692	BADAN PENGELOLAAN KEUANGAN, PENDAPATAN DAN ASET DAERAH	
5 02 02 2.02	Koordinasi dan Pengelolaan Perbendaharaan Daerah	Persentase OPD dengan tingkat kesesuaian perencanaan anggaran kas dan realisasi penyerapan	%		%	92 %	92 %	328,448,000	328,448,000	398,248,000						92 %	447,997,707		
5 02 02 2.02 01	Koordinasi dan Pengelolaan Kas Daerah	Jumlah Dokumen Hasil Koordinasi dan Pengelolaan Kas Daerah				376 Dokumen	376 Dokumen	19,000,000	19,000,000	22,000,000	Kab. Tuban, Semua Kecamatan, Semua Kelurahan	Dana Transfer Umum-Dana Alokasi Umum			0	376 Dokumen	29,377,748	BADAN PENGELOLAAN KEUANGAN, PENDAPATAN DAN ASET DAERAH	
5 02 02 2.02 03	Penyiapan, Pelaksanaan Pengendalian dan Penerbitan Anggaran Kas dan SPD	Jumlah Dokumen Hasil Pengendalian dan Penerbitan Anggaran Kas dan SPD				368 Dokumen	368 Dokumen	19,000,000	19,000,000	12,715,000	Kab. Tuban, Semua Kecamatan, Semua Kelurahan	Dana Transfer Umum-Dana Alokasi Umum			0	368 Dokumen	19,701,594	BADAN PENGELOLAAN KEUANGAN, PENDAPATAN DAN ASET DAERAH	
5 02 02 2.02 04	Penatausahaan Pembiayaan Daerah	Jumlah Dokumen Hasil Penatausahaan Pembiayaan Daerah				4 Dokumen	4 Dokumen	18,000,000	18,000,000	112,000,000	Kab. Tuban, Semua Kecamatan, Semua Kelurahan	Dana Transfer Umum-Dana Alokasi Umum			0	4 Dokumen	20,686,674	BADAN PENGELOLAAN KEUANGAN, PENDAPATAN DAN ASET DAERAH	

**Penetapan Perubahan Rencana Kerja Pemerintah Daerah (RKPD)
Kabupaten Tuban
Tahun 2023**

Kode	Urusan/ Bidang Urusan/ Program/ Kegiatan/ Sub Kegiatan	Indikator Program/ Kegiatan/ Sub Kegiatan	Target Akhir Periode RPJMD	Realisasi Capaian RKPD Tahun 2021	Prakiraan Capaian Target RKPD Tahun 2022	Capaian Kinerja dan Kerangka Pendanaan									Kelompok Sasaran	Prakiraan Maju Rencana Tahun 2024		Perangkat Daerah Penanggung Jawab
						Target 2023		Pagu Indikatif			Lokasi	Sumber Dana	Prioritas			Target	Pagu Indikatif	
						Semula	Menjadi	RKPD 2023	APBD 2023	RKPD 2023 Perubahan			Nasional	Daerah				
5.02.02.2.02.05	Koordinasi, Fasilitasi, Asistensi, Sinkronisasi, Supervisi, Monitoring dan Evaluasi Pengelolaan Dana Perimbangan dan Dana Transfer Lainnya	Jumlah Dokumen Hasil Koordinasi, Fasilitasi, Asistensi, Sinkronisasi, Supervisi, Monitoring, dan Evaluasi Pengelolaan Dana Perimbangan dan Dana Transfer Lainnya				224 Dokumen	224 Dokumen	40,000,000	40,000,000	35,875,000	Kab. Tuban, Semua Kecamatan, Semua Kelurahan	Dana Transfer Umum-Dana Alokasi Umum			0	224 Dokumen	113,831,962	BADAN PENGELOLAAN KEUANGAN, PENDAPATAN DAN ASET DAERAH
5.02.02.2.02.07	Koordinasi dan Penyusunan Laporan Realisasi Penerimaan dan Pengeluaran Kas Daerah, Laporan Aliran Kas, dan Pelaksanaan Pemungutan/ Pemotongan dan Penyetoran Perhitungan Fihak Ketiga (PFK)	Jumlah Laporan Realisasi Penerimaan dan Pengeluaran Kas Daerah, Laporan Aliran Kas, dan Pelaksanaan Pemungutan/ Pemotongan dan Penyetoran Perhitungan Fihak Ketiga (PFK) dan Laporan Hasil Koordinasi dalam rangka Penyusunan Laporan Realisasi Penerimaan dan Pengeluaran Kas Daerah, Laporan Aliran Kas, dan Pelaksanaan Pemungutan/ Pemotongan dan Penyetoran Perhitungan Fihak Ketiga (PFK)				30 Laporan	30 Laporan	15,000,000	15,000,000	22,410,000	Kab. Tuban, Semua Kecamatan, Semua Kelurahan	Dana Transfer Umum-Dana Alokasi Umum			0	30 Laporan	21,761,295	BADAN PENGELOLAAN KEUANGAN, PENDAPATAN DAN ASET DAERAH
5.02.02.2.02.08	Koordinasi Pelaksanaan Piutang dan Utang Daerah yang Timbul Akibat Pengelolaan Kas, Pelaksanaan Analisis Pembiayaan dan Penempatan Uang Daerah sebagai Optimalisasi Kas	Jumlah Dokumen Hasil Koordinasi Pelaksanaan Piutang dan Utang Daerah yang Timbul Akibat Pengelolaan Kas, Pelaksanaan Analisis Pembiayaan dan Penempatan Uang Daerah sebagai Optimalisasi Kas				4 Dokumen	4 Dokumen	23,500,000	23,500,000	22,000,000	Kab. Tuban, Semua Kecamatan, Semua Kelurahan	Dana Transfer Umum-Dana Alokasi Umum			0	4 Dokumen	30,465,812	BADAN PENGELOLAAN KEUANGAN, PENDAPATAN DAN ASET DAERAH
5.02.02.2.02.09	Rekonsiliasi Data Penerimaan dan Pengeluaran Kas serta Pemungutan dan Pemotongan atas SP2D dengan Instansi Terkait	Jumlah Dokumen Hasil Rekonsiliasi Data Penerimaan dan Pengeluaran Kas serta Pemungutan dan Pemotongan atas SP2D dengan Instansi Terkait				50 Dokumen	50 Dokumen	72,500,000	72,500,000	78,248,000	Kab. Tuban, Semua Kecamatan, Semua Kelurahan	Dana Transfer Umum-Dana Alokasi Umum			0	50 Dokumen	87,045,178	BADAN PENGELOLAAN KEUANGAN, PENDAPATAN DAN ASET DAERAH

**Penetapan Perubahan Rencana Kerja Pemerintah Daerah (RKPD)
Kabupaten Tuban
Tahun 2023**

Kode	Urusan/ Bidang Urusan/ Program/ Kegiatan/ Sub Kegiatan	Indikator Program/ Kegiatan/ Sub Kegiatan	Target Akhir Periode RPJMD	Realisasi Capaian RKPD Tahun 2021	Prakiraan Capaian Target RKPD Tahun 2022	Capaian Kinerja dan Kerangka Pendanaan										Kelompok Sasaran	Prakiraan Maju Rencana Tahun 2024		Perangkat Daerah Penanggung Jawab
						Target 2023		Pagu Indikatif			Lokasi	Sumber Dana	Prioritas		Target		Pagu Indikatif		
						Semula	Menjadi	RKPD 2023	APBD 2023	RKPD 2023 Perubahan			Nasional	Daerah					
5 02 02 2.02 10	Penyusunan Petunjuk Teknis Administrasi Keuangan yang Berkaitan dengan Penerimaan dan Pengeluaran Kas serta Penatausahaan dan Pertanggungjawaban Sub Kegiatan	Jumlah Petunjuk Teknis Administrasi Keuangan yang Berkaitan dengan Penerimaan dan Pengeluaran Kas serta Penatausahaan dan Pertanggungjawaban Sub Kegiatan				10 Dokumen	10 Dokumen	58,000,000	58,000,000	42,000,000	Kab. Tuban, Semua Kecamatan, Semua Kelurahan	Dana Transfer Umum-Dana Alokasi Umum			0	10 Dokumen	70,724,207	BADAN PENGELOLAAN KEUANGAN, PENDAPATAN DAN ASET DAERAH	
5 02 02 2.02 11	Pembinaan Penatausahaan Keuangan Pemerintah Kabupaten/Kota	Jumlah Orang yang Mengikuti Pembinaan Penatausahaan Keuangan Pemerintah Kabupaten/Kota				264 Orang	264 Orang	63,448,000	63,448,000	51,000,000	Kab. Tuban, Semua Kecamatan, Semua Kelurahan	Dana Transfer Umum-Dana Alokasi Umum			0	264 Orang	54,403,237	BADAN PENGELOLAAN KEUANGAN, PENDAPATAN DAN ASET DAERAH	
5 02 02 2.03	Koordinasi dan Pelaksanaan Akuntansi dan Pelaporan Keuangan Daerah	Prosentase Peningkatan Jumlah OPD yang menyusun Laporan Keuangan Berdasarkan SAP	%		%	100 %	100 %	723,070,900	646,752,850	635,243,450					100 %	848,353,625			
5 02 02 2.03 02	Rekonsiliasi dan Verifikasi Aset, Kewajiban, Ekuitas, Pendapatan, Belanja, Pembiayaan, Pendapatan-LO dan Beban	Jumlah Dokumen Hasil Rekonsiliasi dan Verifikasi Aset, Kewajiban, Ekuitas, Pendapatan, Belanja, Pembiayaan, Pendapatan-LO, dan Beban				504 Dokumen	504 Dokumen	67,999,750	62,982,200	62,982,200	Kab. Tuban, Semua Kecamatan, Semua Kelurahan	Dana Transfer Umum-Dana Alokasi Umum			Seluruh SKPD	504 Dokumen	80,353,580	BADAN PENGELOLAAN KEUANGAN, PENDAPATAN DAN ASET DAERAH	
5 02 02 2.03 03	Koordinasi Penyusunan Laporan Pertanggungjawaban Pelaksanaan APBD Bulanan, Triwulanan dan Semesteran	Jumlah Laporan Pertanggungjawaban Pelaksanaan APBD Bulanan, Triwulanan dan Semesteran				12 Laporan	12 Laporan	78,000,000	53,173,000	53,173,000	Kab. Tuban, Semua Kecamatan, Semua Kelurahan	Dana Transfer Umum-Dana Alokasi Umum			Seluruh SKPD	12 Laporan	92,485,502	BADAN PENGELOLAAN KEUANGAN, PENDAPATAN DAN ASET DAERAH	
5 02 02 2.03 05	Koordinasi dan Penyusunan Rancangan Peraturan Daerah tentang Pertanggungjawaban Pelaksanaan APBD Kabupaten/Kota dan Rancangan Peraturan Kepala Daerah tentang Penjabaran Pertanggungjawaban Pelaksanaan APBD Kabupaten/Kota	Jumlah Rancangan Peraturan Daerah tentang Pertanggungjawaban Pelaksanaan APBD Kabupaten/Kota dan Rancangan Peraturan Kepala Daerah tentang Penjabaran Pertanggungjawaban Pelaksanaan APBD Kabupaten/Kota				2 Dokumen	2 Dokumen	123,000,000	123,000,000	190,287,600	Kab. Tuban, Semua Kecamatan, Semua Kelurahan	Dana Transfer Umum-Dana Alokasi Umum			Seluruh SKPD	2 Dokumen	158,549,528	BADAN PENGELOLAAN KEUANGAN, PENDAPATAN DAN ASET DAERAH	

**Penetapan Perubahan Rencana Kerja Pemerintah Daerah (RKPD)
Kabupaten Tuban
Tahun 2023**

Kode	Urusan/ Bidang Urusan/ Program/ Kegiatan/ Sub Kegiatan	Indikator Program/ Kegiatan/ Sub Kegiatan	Target Akhir Periode RPJMD	Realisasi Capaian RKPD Tahun 2021	Prakiraan Capaian Target RKPD Tahun 2022	Capaian Kinerja dan Kerangka Pendanaan										Kelompok Sasaran	Prakiraan Maju Rencana Tahun 2024		Perangkat Daerah Penanggung Jawab
						Target 2023		Pagu Indikatif			Lokasi	Sumber Dana	Prioritas		Target		Pagu Indikatif		
						Semula	Menjadi	RKPD 2023	APBD 2023	RKPD 2023 Perubahan			Nasional	Daerah					
5 02 02 2.03 07	Koordinasi, Sinkronisasi, dan Penyelesaian Tuntutan Perbendaharaan dan Tuntutan Kerugian Daerah	Jumlah Dokumen Hasil Koordinasi, Sinkronisasi, dan Penyelesaian Tuntutan Perbendaharaan dan Tuntutan Kerugian Daerah				4 Dokumen	4 Dokumen	92,072,000	92,072,000	13,275,000	Kab. Tuban, Semua Kecamatan, Semua Kelurahan	Dana Transfer Umum-Dana Alokasi Umum			Seluruh SKPD	4 Dokumen	99,275,026	BADAN PENGELOLAAN KEUANGAN, PENDAPATAN DAN ASET DAERAH	
5 02 02 2.03 09	Penyusunan Kebijakan dan Panduan Teknis Operasional Penyelenggaraan Akuntansi Pemerintah Daerah	Jumlah Kebijakan dan Panduan Teknis Operasional Penyelenggaraan Akuntansi Pemerintah Daerah				2 Dokumen	2 Dokumen	131,999,900	105,539,900	105,539,900	Kab. Tuban, Semua Kecamatan, Semua Kelurahan	Dana Transfer Umum-Dana Alokasi Umum			Seluruh SKPD	2 Dokumen	145,673,806	BADAN PENGELOLAAN KEUANGAN, PENDAPATAN DAN ASET DAERAH	
5 02 02 2.03 11	Pembinaan Akuntansi, Pelaporan dan Pertanggungjawaban Pemerintah Kabupaten/Kota	Jumlah Orang yang Mengikuti Pembinaan Akuntansi, Pelaporan dan Pertanggungjawaban Pemerintah Kabupaten/Kota				356 Orang	356 Orang	229,999,250	209,985,750	209,985,750	Kab. Tuban, Semua Kecamatan, Semua Kelurahan	Dana Transfer Umum-Dana Alokasi Umum			Seluruh SKPD	356 Orang	272,016,183	BADAN PENGELOLAAN KEUANGAN, PENDAPATAN DAN ASET DAERAH	
5 02 02 2.04	Penunjang Urusan Kewenangan Pengelolaan Keuangan Daerah	Prosentase Penyerapan anggaran	%		%	88 %	88 %	457,117,753,405	486,060,657,873	495,230,059,573						88 %	510,911,701,651		
5 02 02 2.04 08	Analisis Perencanaan dan Penyaluran Bantuan Keuangan	Jumlah Laporan Hasil Analisis Perencanaan dan Penyaluran Bantuan Keuangan				622 Laporan	622 Laporan	410,860,593,000	439,100,896,000	457,056,605,438	Kab. Tuban, Semua Kecamatan, Semua Kelurahan	Dana Transfer Umum-Dana Alokasi Umum Bantuan Keuangan Khusus dari Pemerintah Daerah Kabupaten/Kota			Seluruh SKPD	622 Laporan	436,853,454,316	BADAN PENGELOLAAN KEUANGAN, PENDAPATAN DAN ASET DAERAH	
5 02 02 2.04 09	Pengelolaan Dana Darurat dan Mendesak	Jumlah Laporan Hasil Pengelolaan Dana Darurat dan Mendesak				10 Dokumen	10 Dokumen	9,403,042,904	10,105,644,372	4,653,253,135	Kab. Tuban, Semua Kecamatan, Semua Kelurahan	Dana Transfer Umum-Dana Alokasi Umum			Seluruh SKPD	10 Dokumen	37,798,853,639	BADAN PENGELOLAAN KEUANGAN, PENDAPATAN DAN ASET DAERAH	
5 02 02 2.04 10	Pengelolaan Dana bagi Hasil Kabupaten/Kota	Jumlah Laporan Hasil Pengelolaan Dana bagi Hasil Kabupaten/Kota				622 Laporan	622 Laporan	36,854,117,501	36,854,117,501	33,520,201,000	Kab. Tuban, Semua Kecamatan, Semua Kelurahan	Dana Transfer Umum-Dana Alokasi Umum			Seluruh SKPD	622 Laporan	36,259,393,696	BADAN PENGELOLAAN KEUANGAN, PENDAPATAN DAN ASET DAERAH	
5 02 02 2.05	Pengelolaan Data dan Implementasi Sistem Informasi Pemerintah Daerah Lingkup Keuangan Daerah	Jumlah SKPD yang online melaksanakan penatausahaan keuangan daerah	SKPD		SKPD	43 SKPD	43 SKPD	210,000,000	210,000,000	210,000,000						43 SKPD	233,872,149		

**Penetapan Perubahan Rencana Kerja Pemerintah Daerah (RKPD)
Kabupaten Tuban
Tahun 2023**

Kode	Urusan/ Bidang Urusan/ Program/ Kegiatan/ Sub Kegiatan	Indikator Program/ Kegiatan/ Sub Kegiatan	Target Akhir Periode RPJMD	Realisasi Capaian RKPD Tahun 2021	Prakiraan Capaian Target RKPD Tahun 2022	Capaian Kinerja dan Kerangka Pendanaan									Kelompok Sasaran	Prakiraan Maju Rencana Tahun 2024		Perangkat Daerah Penanggung Jawab
						Target 2023		Pagu Indikatif			Lokasi	Sumber Dana	Prioritas			Target	Pagu Indikatif	
						Semula	Menjadi	RKPD 2023	APBD 2023	RKPD 2023 Perubahan			Nasional	Daerah				
5 02 02 2.05 02	Implementasi dan Pemeliharaan Sistem Informasi Pemerintah Daerah Bidang Keuangan Daerah	Jumlah Dokumen Hasil Implementasi dan Pemeliharaan Sistem Informasi Pemerintah Daerah Bidang Keuangan Daerah				172 Dokumen	172 Dokumen	150,000,000	150,000,000	150,000,000	Kab. Tuban, Semua Kecamatan, Semua Kelurahan	Dana Transfer Umum-Dana Alokasi Umum			Seluruh SKPD	172 Dokumen	167,695,614	BADAN PENGELOLAAN KEUANGAN, PENDAPATAN DAN ASET DAERAH
5 02 02 2.05 03	Pembinaan Sistem Informasi Pemerintah Daerah Bidang Keuangan Daerah Pemerintah Kabupaten/Kota	Jumlah Orang yang Mengikuti Pembinaan Sistem Informasi Pemerintah Daerah Bidang Keuangan Daerah Pemerintah Kabupaten/Kota				172 Orang	172 Orang	60,000,000	60,000,000	60,000,000	Kab. Tuban, Semua Kecamatan, Semua Kelurahan	Dana Transfer Umum-Dana Alokasi Umum			Seluruh SKPD	172 Orang	66,176,535	BADAN PENGELOLAAN KEUANGAN, PENDAPATAN DAN ASET DAERAH
5 02 03	PROGRAM PENGELOLAAN BARANG MILIK DAERAH	Manajemen Aset Presentase peningkatan pendapatan retribusi pemakaian kekayaan daerah penyewaan tanah bangunan Presentase peningkatan pendapatan retribusi pemakaian kekayaan daerah ruangan presentase tanah milik daerah yang bersertifikat	Dokumen % % %		Dokumen % % %	4 Dokumen 10 %	4 Dokumen 10 %									4 Dokumen 10 % 10 % 100 %	6,074,109,454	
5 02 03 2.01	Pengelolaan Barang Milik Daerah	Jumlah OPD yang diinventarisir Meningkatnya Kualitas Pengelolaan Keuangan Daerah	OPD %		OPD %	43 OPD 76.25 %	42 OPD 76.25 %	2,590,835,400	2,486,602,350	3,636,905,350						42 OPD 76.25 %	6,074,109,454	
5 02 03 2.01 02	Penyusunan Standar Barang Milik Daerah dan Standar Kebutuhan Barang Milik Daerah	Jumlah Standar Barang Milik Daerah dan Standar Kebutuhan Barang Milik Daerah				1 Dokumen	1 Dokumen	193,500,000	191,826,000	185,111,000	Kab. Tuban, Semua Kecamatan, Semua Kelurahan	Dana Transfer Umum-Dana Alokasi Umum			Seluruh SKPD	1 Dokumen	217,072,180	BADAN PENGELOLAAN KEUANGAN, PENDAPATAN DAN ASET DAERAH
5 02 03 2.01 03	Penyusunan Perencanaan Kebutuhan Barang Milik Daerah	Jumlah Rencana Kebutuhan Barang Milik Daerah				2 Dokumen	2 Dokumen	85,000,000	57,267,750	18,554,750	Kab. Tuban, Semua Kecamatan, Semua Kelurahan	Dana Transfer Umum-Dana Alokasi Umum			Seluruh SKPD	2 Dokumen	92,279,776	BADAN PENGELOLAAN KEUANGAN, PENDAPATAN DAN ASET DAERAH
5 02 03 2.01 04	Penyusunan Kebijakan Pengelolaan Barang Milik Daerah	Jumlah Kebijakan Pengelolaan Barang Milik Daerah				1 Dokumen	1 Dokumen	70,000,000	61,648,000	122,437,500	Kab. Tuban, Semua Kecamatan, Semua Kelurahan	Dana Transfer Umum-Dana Alokasi Umum			Seluruh SKPD	1 Dokumen	67,936,620	BADAN PENGELOLAAN KEUANGAN, PENDAPATAN DAN ASET DAERAH

**Penetapan Perubahan Rencana Kerja Pemerintah Daerah (RKPD)
Kabupaten Tuban
Tahun 2023**

Kode	Urusan/ Bidang Urusan/ Program/ Kegiatan/ Sub Kegiatan	Indikator Program/ Kegiatan/ Sub Kegiatan	Target Akhir Periode RPJMD	Realisasi Capaian RKPD Tahun 2021	Prakiraan Capaian Target RKPD Tahun 2022	Capaian Kinerja dan Kerangka Pendanaan										Kelompok Sasaran	Prakiraan Maju Rencana Tahun 2024		Perangkat Daerah Penanggung Jawab
						Target 2023		Pagu Indikatif			Lokasi	Sumber Dana	Prioritas		Target		Pagu Indikatif		
						Semula	Menjadi	RKPD 2023	APBD 2023	RKPD 2023 Perubahan			Nasional	Daerah					
5 02 03 2.01 05	Penatausahaan Barang Milik Daerah	Jumlah Laporan Penatausahaan Barang Milik Daerah				2 Laporan	2 Laporan	213,160,000	163,160,000	558,801,150	Kab. Tuban, Semua Kecamatan, Semua Kelurahan	Dana Transfer Umum- Dana Alokasi Umum			Seluruh SKPD	2 Laporan	303,363,459	BADAN PENGELOLAAN KEUANGAN, PENDAPATAN DAN ASET DAERAH	
5 02 03 2.01 06	Inventarisasi Barang Milik Daerah	Jumlah Laporan Hasil Inventarisasi (LHI) Barang Milik Daerah				42 Laporan	42 Laporan	111,552,000	111,552,000	249,717,650	Kab. Tuban, Semua Kecamatan, Semua Kelurahan	Dana Transfer Umum- Dana Alokasi Umum			Seluruh SKPD	42 Laporan	54,056,119	BADAN PENGELOLAAN KEUANGAN, PENDAPATAN DAN ASET DAERAH	
5 02 03 2.01 07	Pengamanan Barang Milik Daerah	Jumlah Laporan Hasil Pengamanan Barang Milik Daerah				42 Laporan	42 Laporan	1,639,783,400	1,639,783,400	2,217,284,100	Kab. Tuban, Semua Kecamatan, Semua Kelurahan	Dana Transfer Umum- Dana Alokasi Umum			Seluruh SKPD	42 Laporan	5,100,500,000	BADAN PENGELOLAAN KEUANGAN, PENDAPATAN DAN ASET DAERAH	
5 02 03 2.01 09	Pengawasan dan Pengendalian Pengelolaan Barang Milik Daerah	Jumlah Laporan Hasil Pengawasan dan Pengendalian Pengelolaan Barang Milik Daerah				1 Laporan	1 Laporan	151,840,000	142,481,500	226,425,500	Kab. Tuban, Semua Kecamatan, Semua Kelurahan	Dana Transfer Umum- Dana Alokasi Umum			Seluruh SKPD	1 Laporan	64,917,124	BADAN PENGELOLAAN KEUANGAN, PENDAPATAN DAN ASET DAERAH	
5 02 03 2.01 10	Optimalisasi Penggunaan, Pemanfaatan, Pemindahtanganan , Pemusnahan, dan Penghapusan Barang Milik Daerah	Jumlah Dokumen Hasil Optimalisasi Penggunaan, Pemanfaatan, Pemindahtanganan, Pemusnahan, dan Penghapusan Barang Milik Daerah				1 Dokumen	1 Dokumen	91,000,000	83,883,700	33,573,700	Kab. Tuban, Semua Kecamatan, Semua Kelurahan	Dana Transfer Umum- Dana Alokasi Umum			Seluruh SKPD	1 Dokumen	106,822,832	BADAN PENGELOLAAN KEUANGAN, PENDAPATAN DAN ASET DAERAH	
5 02 03 2.01 11	Rekonsiliasi dalam rangka Penyusunan Laporan Barang Milik Daerah	Jumlah Laporan Hasil Rekonsiliasi dalam rangka Penyusunan Laporan Barang Milik Daerah				2 Laporan	2 Laporan	35,000,000	35,000,000	25,000,000	Kab. Tuban, Semua Kecamatan, Semua Kelurahan	Dana Transfer Umum- Dana Alokasi Umum			Seluruh SKPD	2 Laporan	67,161,344	BADAN PENGELOLAAN KEUANGAN, PENDAPATAN DAN ASET DAERAH	
5 02 04	PROGRAM PENGELOLAAN PENDAPATAN DAERAH	Devisiasi Realisasi PAD terhadap Anggaran PAD dalam APBD	%		%	100 %	100 %	5,715,896,350	5,945,361,250	5,722,860,675						100 %	5,884,615,550		
5 02 04 2.01	Kegiatan Pengelolaan Pendapatan Daerah	Prosentase Pertumbuhan Pajak Daerah	%		%	6.66 %	6.66 %	5,715,896,350	5,945,361,250	5,722,860,675						6.66 %	5,884,615,550		
5 02 04 2.01 01	Perencanaan Pengelolaan Pajak Daerah	Jumlah Dokumen Rencana Pengelolaan Pajak Daerah				11 Dokumen	11 Dokumen	267,029,800	267,029,800	263,405,350	Kab. Tuban, Semua Kecamatan, Semua Kelurahan	Dana Transfer Umum- Dana Alokasi Umum			Seluruh SKPD	11 Dokumen	236,404,911	BADAN PENGELOLAAN KEUANGAN, PENDAPATAN DAN ASET DAERAH	

**Penetapan Perubahan Rencana Kerja Pemerintah Daerah (RKPD)
Kabupaten Tuban
Tahun 2023**

Kode	Urusan/ Bidang Urusan/ Program/ Kegiatan/ Sub Kegiatan	Indikator Program/ Kegiatan/ Sub Kegiatan	Target Akhir Periode RPJMD	Realisasi Capaian RKPD Tahun 2021	Prakiraan Capaian Target RKPD Tahun 2022	Capaian Kinerja dan Kerangka Pendanaan										Kelompok Sasaran	Prakiraan Maju Rencana Tahun 2024		Perangkat Daerah Penanggung Jawab
						Target 2023		Pagu Indikatif			Lokasi	Sumber Dana	Prioritas		Target		Pagu Indikatif		
						Semula	Menjadi	RKPD 2023	APBD 2023	RKPD 2023 Perubahan			Nasional	Daerah					
5 02 04 2.01 03	Penyuluhan dan Penyebarluasan Kebijakan Pajak Daerah	Jumlah Laporan Pelaksanaan Penyuluhan dan Penyebarluasan Kebijakan Pajak Daerah				30 Laporan	30 Laporan	76,656,400	76,656,300	76,656,300	Kab. Tuban, Semua Kecamatan, Semua Kelurahan	Dana Transfer Umum- Dana Alokasi Umum			Seluruh SKPD	30 Laporan	79,197,194	BADAN PENGELOLAAN KEUANGAN, PENDAPATAN DAN ASET DAERAH	
5 02 04 2.01 05	Pendataan dan Pendaftaran Objek Pajak Daerah	Jumlah Laporan Hasil Pendataan dan Pendaftaran Objek Pajak Daerah, Subjek Pajak dan Wajib Pajak Daerah				11 Laporan	11 Laporan	282,612,000	282,612,000	265,132,000	Kab. Tuban, Semua Kecamatan, Semua Kelurahan	Dana Transfer Umum- Dana Alokasi Umum			Seluruh SKPD	11 Laporan	283,060,612	BADAN PENGELOLAAN KEUANGAN, PENDAPATAN DAN ASET DAERAH	
5 02 04 2.01 06	Pengolahan, Pemeliharaan, dan Pelaporan Basis Data Pajak Daerah	Jumlah Laporan Hasil Pengolahan, Pemeliharaan, dan Pelaporan Basis Data Pajak Daerah				1000 Laporan	1000 Laporan	268,487,500	263,627,500	210,894,200	Kab. Tuban, Semua Kecamatan, Semua Kelurahan	Dana Transfer Umum- Dana Alokasi Umum			Seluruh SKPD	1000 Laporan	176,810,669	BADAN PENGELOLAAN KEUANGAN, PENDAPATAN DAN ASET DAERAH	
5 02 04 2.01 08	Penetapan Wajib Pajak Daerah	Jumlah Dokumen Ketetapan Pajak Daerah				11 Dokumen	11 Dokumen	901,309,400	901,309,400	828,869,200	Kab. Tuban, Semua Kecamatan, Semua Kelurahan	Dana Transfer Umum- Dana Alokasi Umum			Seluruh SKPD	11 Dokumen	914,798,035	BADAN PENGELOLAAN KEUANGAN, PENDAPATAN DAN ASET DAERAH	
5 02 04 2.01 09	Pelayanan dan Konsultasi Pajak Daerah	Jumlah Layanan dan Konsultasi Pajak Daerah				25125 Layanan	25125 Layanan	360,538,100	343,663,100	278,490,000	Kab. Tuban, Semua Kecamatan, Semua Kelurahan	Dana Transfer Umum- Dana Alokasi Umum			Seluruh SKPD	25125 Layanan	443,841,532	BADAN PENGELOLAAN KEUANGAN, PENDAPATAN DAN ASET DAERAH	
5 02 04 2.01 11	Penagihan Pajak Daerah	Jumlah Dokumen Hasil Pelaksanaan Penagihan Pajak Daerah				11 Dokumen	11 Dokumen	2,054,809,400	2,484,809,400	2,383,985,900	Kab. Tuban, Semua Kecamatan, Semua Kelurahan	Dana Transfer Umum- Dana Alokasi Umum			Seluruh SKPD	11 Dokumen	2,235,577,998	BADAN PENGELOLAAN KEUANGAN, PENDAPATAN DAN ASET DAERAH	
5 02 04 2.01 13	Pengendalian, Pemeriksaan dan Pengawasan Pajak Daerah	Jumlah Dokumen Hasil Pemeriksaan serta Pengendalian dan Pengawasan Pajak Daerah				11 Dokumen	11 Dokumen	1,504,453,750	1,325,653,750	1,415,427,725	Kab. Tuban, Semua Kecamatan, Semua Kelurahan	Dana Transfer Umum- Dana Alokasi Umum			Seluruh SKPD	11 Dokumen	1,514,924,599	BADAN PENGELOLAAN KEUANGAN, PENDAPATAN DAN ASET DAERAH	
TOTAL								494,517,849,639	524,480,614,752	530,590,294,508							548,697,386,567		

**Penetapan Perubahan Rencana Kerja Pemerintah Daerah (RKPD)
Kabupaten Tuban
Tahun 2023**

Kode	Urusan/ Bidang Urusan/ Program/ Kegiatan/ Sub Kegiatan	Indikator Program/ Kegiatan/ Sub Kegiatan	Target Akhir Periode RPJMD	Realisasi Capaian RKPD Tahun 2021	Prakiraan Capaian Target RKPD Tahun 2022	Capaian Kinerja dan Kerangka Pendanaan							Kelompok Sasaran	Prakiraan Maju Rencana Tahun 2024		Perangkat Daerah Penanggung Jawab		
						Target 2023		Pagu Indikatif			Lokasi	Sumber Dana		Prioritas			Target	Pagu Indikatif
						Semula	Menjadi	RKPD 2023	APBD 2023	RKPD 2023 Perubahan				Nasional	Daerah			
5 03 01 2.05	Administrasi Kepegawaian Perangkat Daerah	Jumlah Layanan Peningkatan Kedisiplinan dan Kompetensi Pegawai	Jenis		Jenis	62 Jenis	62 Jenis	31,000,000	31,000,000	51,650,000					62 Jenis	34,000,000		
5 03 01 2.05 02	Pengadaan Pakaian Dinas beserta Atribut Kelengkapannya	Jumlah Paket Pakaian Dinas beserta Atribut Kelengkapan				62 Paket	121 stel	31,000,000	31,000,000	51,650,000	Kab. Tuban, Tuban, Baturetno	Dana Transfer Umum- Dana Alokasi Umum	Meningkatkan Sumber Daya Manusia Yang Berkualitas Dan Berdaya Saing	4. Perwujudan Kualitas dan Kinerja ASN Sesuai Tuntutan Ekologis Struktur yang Sederhana, Tata Kelola yang Terintegrasi Berbasis Elektronik, Dan Transformasi Pelayanan yang Adaptif 4. Perwujudan Kualitas dan Kinerja ASN Sesuai Tuntutan Ekologis Struktur yang Sederhana, Tata Kelola yang Terintegrasi Berbasis Elektronik, Dan Transformasi Pelayanan yang Adaptif	ASN pada Perangkat Daerah	121 stel	34,000,000	BADAN KEPEGAWAIAN DAN PENGEMBANGA N SUMBER DAYA MANUSIA
5 03 01 2.06	Administrasi Umum Perangkat Daerah	Jumlah Layanan Pengadaan Administrasi Umum	layanan		layanan	80 Jenis	80 layanan	214,499,200	201,999,200	255,433,600					80 layanan	237,607,810		
5 03 01 2.06 01	Penyediaan Komponen Instalasi Listrik/Penerangan Bangunan Kantor	Jumlah Paket Komponen Instalasi Listrik/Penerangan Bangunan Kantor yang Disediakan				5 Paket	6 Paket	2,498,500	2,498,500	6,707,000	Kab. Tuban, Tuban, Baturetno	Dana Transfer Umum- Dana Alokasi Umum			ASN Kabupaten Tuban	6 Paket	2,748,350	BADAN KEPEGAWAIAN DAN PENGEMBANGA N SUMBER DAYA MANUSIA
5 03 01 2.06 02	Penyediaan Peralatan dan Perlengkapan Kantor	Jumlah Paket Peralatan dan Perlengkapan Kantor yang Disediakan				10 Paket	10 Paket	45,044,800	45,044,800	45,044,800	Kab. Tuban, Tuban, Baturetno	Dana Transfer Umum- Dana Alokasi Umum			ASN Kabupaten Tuban	10 Paket	49,549,280	BADAN KEPEGAWAIAN DAN PENGEMBANGA N SUMBER DAYA MANUSIA
5 03 01 2.06 04	Penyediaan Bahan Logistik Kantor	Jumlah Paket Bahan Logistik Kantor yang Disediakan				12 Paket	12 Paket	58,409,100	58,409,100	67,559,100	Kab. Tuban, Tuban, Baturetno	Dana Transfer Umum- Dana Alokasi Umum			ASN Kabupaten Tuban	12 Paket	64,250,010	BADAN KEPEGAWAIAN DAN PENGEMBANGA N SUMBER DAYA MANUSIA

**Penetapan Perubahan Rencana Kerja Pemerintah Daerah (RKPD)
Kabupaten Tuban
Tahun 2023**

Kode	Urusan/ Bidang Urusan/ Program/ Kegiatan/ Sub Kegiatan	Indikator Program/ Kegiatan/ Sub Kegiatan	Target Akhir Periode RPJMD	Realisasi Capaian RKPD Tahun 2021	Prakiraan Capaian Target RKPD Tahun 2022	Capaian Kinerja dan Kerangka Pendanaan										Kelompok Sasaran	Prakiraan Maju Rencana Tahun 2024		Perangkat Daerah Penanggung Jawab
						Target 2023		Pagu Indikatif			Lokasi	Sumber Dana	Prioritas		Target		Pagu Indikatif		
						Semula	Menjadi	RKPD 2023	APBD 2023	RKPD 2023 Perubahan			Nasional	Daerah					
5 03 01 2.06 05	Penyediaan Barang Cetak dan Penggandaan	Jumlah Paket Barang Cetak dan Penggandaan yang Disediakan				12 Paket	12 Paket	13,303,500	13,303,500	13,303,500	Kab. Tuban, Tuban, Baturetno	Dana Transfer Umum-Dana Alokasi Umum			ASN Kabupaten Tuban	12 Paket	14,633,850	BADAN KEPEGAWAIAN DAN PENGEMBANGAN SUMBER DAYA MANUSIA	
5 03 01 2.06 06	Penyediaan Bahan Bacaan dan Peraturan Perundang-undangan	Jumlah Dokumen Bahan Bacaan dan Peraturan Perundang-Undangan yang Disediakan				4 Dokumen	4 Dokumen	6,319,200	6,319,200	6,319,200	Kab. Tuban, Tuban, Baturetno	Dana Transfer Umum-Dana Alokasi Umum			ASN Kabupaten Tuban	4 Dokumen	6,951,120	BADAN KEPEGAWAIAN DAN PENGEMBANGAN SUMBER DAYA MANUSIA	
5 03 01 2.06 09	Penyelenggaraan Rapat Koordinasi dan Konsultasi SKPD	Jumlah Laporan Penyelenggaraan Rapat Koordinasi dan Konsultasi SKPD				60 Laporan	70 Laporan	88,924,100	76,424,100	116,500,000	Kab. Tuban, Tuban, Baturetno	Dana Transfer Umum-Dana Alokasi Umum			ASN Kabupaten Tuban	70 Laporan	99,475,200	BADAN KEPEGAWAIAN DAN PENGEMBANGAN SUMBER DAYA MANUSIA	
5 03 01 2.07	Pengadaan Barang Milik Daerah Penunjang Urusan Pemerintah Daerah	Jumlah Pengadaan BMD	unit		unit	5 unit	13 unit	68,810,764	68,810,764	74,310,764						13 unit	165,000,000		
5 03 01 2.07 06	Pengadaan Peralatan dan Mesin Lainnya	Jumlah Unit Peralatan dan Mesin Lainnya yang Disediakan				12 Unit	13 Unit	68,810,764	68,810,764	74,310,764	Kab. Tuban, Tuban, Baturetno	Dana Transfer Umum-Dana Alokasi Umum			ASN Kabupaten Tuban	13 Unit	165,000,000	BADAN KEPEGAWAIAN DAN PENGEMBANGAN SUMBER DAYA MANUSIA	
5 03 01 2.08	Penyediaan Jasa Penunjang Urusan Pemerintahan Daerah	Jumlah Pengadaan Jasa Penunjang	Jasa		Jasa	19 Jasa	19 Jasa	390,269,983	398,669,983	391,669,983						19 Jasa	485,412,686		
5 03 01 2.08 01	Penyediaan Jasa Surat Menyurat	Jumlah Laporan Penyediaan Jasa Surat Menyurat				4 Laporan	4 Laporan	2,000,000	2,000,000	2,000,000	Kab. Tuban, Tuban, Baturetno	Dana Transfer Umum-Dana Alokasi Umum			ASN Kabupaten Tuban	4 Laporan	2,200,000	BADAN KEPEGAWAIAN DAN PENGEMBANGAN SUMBER DAYA MANUSIA	
5 03 01 2.08 02	Penyediaan Jasa Komunikasi, Sumber Daya Air dan Listrik	Jumlah Laporan Penyediaan Jasa Komunikasi, Sumber Daya Air dan Listrik yang Disediakan				12 Laporan	12 Laporan	166,019,343	166,019,343	166,019,343	Kab. Tuban, Tuban, Baturetno	Dana Transfer Umum-Dana Alokasi Umum			ASN Kabupaten Tuban	12 Laporan	182,622,000	BADAN KEPEGAWAIAN DAN PENGEMBANGAN SUMBER DAYA MANUSIA	
5 03 01 2.08 03	Penyediaan Jasa Peralatan dan Perlengkapan Kantor	Jumlah Laporan Penyediaan Jasa Peralatan dan Perlengkapan Kantor yang Disediakan				12 Laporan	12 Laporan	18,779,200	18,779,200	18,779,200	Kab. Tuban, Tuban, Baturetno	Dana Transfer Umum-Dana Alokasi Umum			ASN Kabupaten Tuban	12 Laporan	20,658,110	BADAN KEPEGAWAIAN DAN PENGEMBANGAN SUMBER DAYA MANUSIA	

**Penetapan Perubahan Rencana Kerja Pemerintah Daerah (RKPD)
Kabupaten Tuban
Tahun 2023**

Kode	Urusan/ Bidang Urusan/ Program/ Kegiatan/ Sub Kegiatan	Indikator Program/ Kegiatan/ Sub Kegiatan	Target Akhir Periode RPJMD	Realisasi Capaian RKPD Tahun 2021	Prakiraan Capaian Target RKPD Tahun 2022	Capaian Kinerja dan Kerangka Pendanaan										Kelompok Sasaran	Prakiraan Maju Rencana Tahun 2024		Perangkat Daerah Penanggung Jawab
						Target 2023		Pagu Indikatif			Lokasi	Sumber Dana	Prioritas		Target		Pagu Indikatif		
						Semula	Menjadi	RKPD 2023	APBD 2023	RKPD 2023 Perubahan			Nasional	Daerah					
5 03 01 2.08 04	Penyediaan Jasa Pelayanan Umum Kantor	Jumlah Laporan Penyediaan Jasa Pelayanan Umum Kantor yang Disediakan				12 Laporan	12 Laporan	203,471,440	211,871,440	204,871,440	Kab. Tuban, Tuban, Baturetno	Dana Transfer Umum-Dana Alokasi Umum			ASN Kabupaten Tuban	12 Laporan	279,932,576	BADAN KEPEGAWAIAN DAN PENGEMBANGAN SUMBER DAYA MANUSIA	
5 03 01 2.09	Pemeliharaan Barang Milik Daerah Penunjang Urusan Pemerintahan Daerah	Jumlah Pemeliharaan BMD	unit		unit	50 unit	52 unit	113,131,589	128,131,589	176,762,100						52 unit	148,321,415		
5 03 01 2.09 01	Penyediaan Jasa Pemeliharaan, Biaya Pemeliharaan, dan Pajak Kendaraan Perorangan Dinas atau Kendaraan Dinas Jabatan	Jumlah Kendaraan Perorangan Dinas atau Kendaraan Dinas Jabatan yang Dipelihara dan Dibayarkan Pajaknya				25 Unit	25 Unit	81,664,289	96,664,289	134,430,200	Kab. Tuban, Tuban, Baturetno	Dana Transfer Umum-Dana Alokasi Umum			ASN Kabupaten Tuban	25 Unit	89,023,330	BADAN KEPEGAWAIAN DAN PENGEMBANGAN SUMBER DAYA MANUSIA	
5 03 01 2.09 06	Pemeliharaan Peralatan dan Mesin Lainnya	Jumlah Peralatan dan Mesin Lainnya yang Dipelihara				15 Unit	17 Unit	10,727,300	10,727,300	17,931,900	Kab. Tuban, Tuban, Baturetno	Dana Transfer Umum-Dana Alokasi Umum			ASN Kabupaten Tuban	17 Unit	22,888,690	BADAN KEPEGAWAIAN DAN PENGEMBANGAN SUMBER DAYA MANUSIA	
5 03 01 2.09 09	Pemeliharaan/Rehabilitasi Gedung Kantor dan Bangunan Lainnya	Jumlah Gedung Kantor dan Bangunan Lainnya yang Dipelihara/Direhabilitasi				10 Unit	16 Unit	20,740,000	20,740,000	24,400,000	Kab. Tuban, Tuban, Baturetno	Dana Transfer Umum-Dana Alokasi Umum			ASN Kabupaten Tuban	16 Unit	36,409,395	BADAN KEPEGAWAIAN DAN PENGEMBANGAN SUMBER DAYA MANUSIA	
5 03 02	PROGRAM KEPEGAWAIAN DAERAH	Rasio Pegawai Pendidikan Tinggi dan Menengah/Dasar % (PNS tidak termasuk Guru dan Kesehatan)	Rasio		Rasio	93 Rasio	93 Rasio	3,533,954,450	6,944,569,600	6,946,247,750						93 Rasio	4,027,442,738		
5 03 02 2.01	Pengadaan, Pemberhentian dan Informasi Kepegawaian ASN	Persentase data formasi CPNS , ASN dan Purna tugas ASN yang sudah terinput pada sistem informasi kepegawaian	%		%	85 %	85 %	1,472,693,000	1,421,233,000	1,449,546,000						85 %	1,655,467,393		
5 03 02 2.01 02	Penyusunan Rencana Kebutuhan, Jenis dan Jumlah Jabatan untuk Pelaksanaan Pengadaan ASN	Jumlah Dokumen Hasil Penyusunan Rencana Kebutuhan, Jenis dan Jumlah Jabatan untuk Pelaksanaan Pengadaan ASN				1 Dokumen	1 Dokumen	97,000,000	97,000,000	87,300,000	Kab. Tuban, Tuban, Baturetno	Dana Transfer Umum-Dana Alokasi Umum			Pegawai Pendidikan Tinggi dan Menengah/Dasar % (PNS tidak termasuk Guru dan Kesehatan)	1 Dokumen	106,700,000	BADAN KEPEGAWAIAN DAN PENGEMBANGAN SUMBER DAYA MANUSIA	

**Penetapan Perubahan Rencana Kerja Pemerintah Daerah (RKPD)
Kabupaten Tuban
Tahun 2023**

Kode	Urusan/ Bidang Urusan/ Program/ Kegiatan/ Sub Kegiatan	Indikator Program/ Kegiatan/ Sub Kegiatan	Target Akhir Periode RPJMD	Realisasi Capaian RKPD Tahun 2021	Prakiraan Capaian Target RKPD Tahun 2022	Capaian Kinerja dan Kerangka Pendanaan										Kelompok Sasaran	Prakiraan Maju Rencana Tahun 2024		Perangkat Daerah Penanggung Jawab
						Target 2023		Pagu Indikatif			Lokasi	Sumber Dana	Prioritas		Target		Pagu Indikatif		
						Semula	Menjadi	RKPD 2023	APBD 2023	RKPD 2023 Perubahan			Nasional	Daerah					
5 03 02 2.01 03	Koordinasi dan Fasilitasi Pengadaan PNS dan PPPK	Jumlah Dokumen Kegiatan Koordinasi dan Fasilitasi Pengadaan PNS dan PPPK				500 Dokumen	500 Dokumen	915,000,000	919,900,000	919,900,000	Kab. Tuban, Tuban, Baturetno	Dana Transfer Umum-Dana Alokasi Umum			Pegawai Pendidikan Tinggi dan Menengah/Dasar % (PNS tidak termasuk Guru dan Kesehatan)	500 Dokumen	1,045,000,000	BADAN KEPEGAWAIAN DAN PENGEMBANGAN SUMBER DAYA MANUSIA	
5 03 02 2.01 06	Koordinasi Pelaksanaan Administrasi Pemberhentian	Jumlah Dokumen Hasil kegiatan Koordinasi Pelaksanaan Administrasi Pemberhentian				500 Dokumen	500 Dokumen	87,950,000	85,900,000	123,913,000	Kab. Tuban, Tuban, Baturetno	Dana Transfer Umum-Dana Alokasi Umum			Pegawai Pendidikan Tinggi dan Menengah/Dasar % (PNS tidak termasuk Guru dan Kesehatan)	500 Dokumen	93,750,093	BADAN KEPEGAWAIAN DAN PENGEMBANGAN SUMBER DAYA MANUSIA	
5 03 02 2.01 08	Fasilitasi Lembaga Profesi ASN	Jumlah Lembaga Profesi ASN yang Difasilitasi				1 Lembaga	1 Lembaga	75,000,000	75,000,000	75,000,000	Kab. Tuban, Tuban, Baturetno	Dana Transfer Umum-Dana Alokasi Umum	4. Perwujudan Kualitas dan Kinerja ASN Sesuai Tuntutan Ekologis Struktur yang Sederhana, Tata Kelola yang Terintegrasi Berbasis Elektronik, Dan Transformasi Pelayanan yang Adaptif	Pegawai Pendidikan Tinggi dan Menengah/Dasar % (PNS tidak termasuk Guru dan Kesehatan)	1 Lembaga	82,500,000	BADAN KEPEGAWAIAN DAN PENGEMBANGAN SUMBER DAYA MANUSIA		
5 03 02 2.01 10	Pengelolaan Sistem Informasi Kepegawaian	Jumlah Dokumen Hasil Pengelolaan Sistem Informasi Kepegawaian				12 Dokumen	12 Dokumen	297,743,000	243,433,000	243,433,000	Kab. Tuban, Tuban, Baturetno	Dana Transfer Umum-Dana Alokasi Umum			Pegawai Pendidikan Tinggi dan Menengah/Dasar % (PNS tidak termasuk Guru dan Kesehatan)	12 Dokumen	327,517,300	BADAN KEPEGAWAIAN DAN PENGEMBANGAN SUMBER DAYA MANUSIA	
5 03 02 2.02	Mutasi dan Promosi ASN	Persentase pelayanan administrasi kepegawaian tepat waktu	%		%	85 %	85 %	756,296,550	705,416,550	727,678,550						85 %	960,571,645		
5 03 02 2.02 01	Pengelolaan Mutasi ASN	Jumlah Dokumen Hasil Pelaksanaan Mutasi Jabatan Pimpinan Tinggi, Jabatan Administrasi, Jabatan Pelaksana dan Mutasi ASN antar Daerah				400 Dokumen	400 Dokumen	40,000,000	38,120,000	67,826,000	Kab. Tuban, Tuban, Baturetno	Dana Transfer Umum-Dana Alokasi Umum	Meningkatkan Sumber Daya Manusia Yang Berkualitas Dan Berdaya Saing	Pelayanan administrasi kepegawaian	400 Dokumen	55,000,000	BADAN KEPEGAWAIAN DAN PENGEMBANGAN SUMBER DAYA MANUSIA		

**Penetapan Perubahan Rencana Kerja Pemerintah Daerah (RKPD)
Kabupaten Tuban
Tahun 2023**

Kode	Urusan/ Bidang Urusan/ Program/ Kegiatan/ Sub Kegiatan	Indikator Program/ Kegiatan/ Sub Kegiatan	Target Akhir Periode RPJMD	Realisasi Capaian RKPD Tahun 2021	Prakiraan Capaian Target RKPD Tahun 2022	Capaian Kinerja dan Kerangka Pendanaan										Kelompok Sasaran	Prakiraan Maju Rencana Tahun 2024		Perangkat Daerah Penanggung Jawab
						Target 2023		Pagu Indikatif			Lokasi	Sumber Dana	Prioritas		Target		Pagu Indikatif		
						Semula	Menjadi	RKPD 2023	APBD 2023	RKPD 2023 Perubahan			Nasional	Daerah					
5 03 02 2.02 02	Pengelolaan Kenaikan Pangkat ASN	Jumlah Pengelolaan Kenaikan Pangkat ASN				950 Dokumen	950 Dokumen	166,296,550	166,296,550	158,852,550	Kab. Tuban, Tuban, Baturetno	Dana Transfer Umum- Dana Alokasi Umum	Meningkatkan Sumber Daya Manusia Yang Berkualitas Dan Berdaya Saing		Pelayanan administrasi kepegawaia n	950 Dokumen	237,926,205	BADAN KEPEGAWAIAN DAN PENGEMBANGA N SUMBER DAYA MANUSIA	
5 03 02 2.02 03	Pengelolaan Promosi ASN	Jumlah Dokumen Hasil Pengelolaan Promosi ASN				40 Dokumen	40 Dokumen	550,000,000	501,000,000	501,000,000	Kab. Tuban, Tuban, Baturetno	Dana Transfer Umum- Dana Alokasi Umum	Meningkatkan Sumber Daya Manusia Yang Berkualitas Dan Berdaya Saing		Pelayanan administrasi kepegawaia n	40 Dokumen	667,645,440	BADAN KEPEGAWAIAN DAN PENGEMBANGA N SUMBER DAYA MANUSIA	
5 03 02 2.03	Pengembangan Kompetensi ASN	Persentase ASN yang telah mengikuti kegiatan pengembangan kompetensi ASN	%		%	85 %	85 %	916,444,900	4,409,400,200	4,409,400,200						85 %	932,331,700		
5 03 02 2.03 01	Peningkatan Kapasitas Kinerja ASN	Jumlah ASN yang Meningkat Kapasitasnya				100 Orang	200 Orang	184,647,500	183,417,500	183,417,500	Kab. Tuban, Tuban, Baturetno	Dana Transfer Umum- Dana Alokasi Umum			ASN yang mengikuti pengemban gan kompetensi	200 Orang	190,000,000	BADAN KEPEGAWAIAN DAN PENGEMBANGA N SUMBER DAYA MANUSIA	
5 03 02 2.03 02	Pengelolaan Assessment Center	Jumlah Dokumen Pengelolaan Assessment Center				230 Dokumen	230 Dokumen	210,232,000	1,253,842,000	1,253,842,000	Kab. Tuban, Tuban, Baturetno	Dana Transfer Umum- Dana Alokasi Umum			ASN yang mengikuti pengemban gan kompetensi	230 Dokumen	168,609,760	BADAN KEPEGAWAIAN DAN PENGEMBANGA N SUMBER DAYA MANUSIA	
5 03 02 2.03 03	Pengelolaan Administrasi Diklat dan Sertifikasi ASN	Jumlah Dokumen Hasil Pengelolaan Administrasi Diklat dan Sertifikasi ASN				402 Dokumen	140 Dokumen	466,699,500	2,918,504,800	2,918,504,800	Kab. Tuban, Tuban, Baturetno	Dana Transfer Umum- Dana Alokasi Umum			ASN yang mengikuti pengemban gan kompetensi	140 Dokumen	513,369,450	BADAN KEPEGAWAIAN DAN PENGEMBANGA N SUMBER DAYA MANUSIA	
5 03 02 2.03 05	Koordinasi dan Kerja Sama Pelaksanaan Diklat	Jumlah Dokumen Hasil Koordinasi dan Kerja Sama Pelaksanaan Diklat				2 Dokumen	2 Dokumen	54,865,900	53,635,900	53,635,900	Kab. Tuban, Tuban, Baturetno	Dana Transfer Umum- Dana Alokasi Umum			ASN yang mengikuti pengemban gan kompetensi	2 Dokumen	60,352,490	BADAN KEPEGAWAIAN DAN PENGEMBANGA N SUMBER DAYA MANUSIA	
5 03 02 2.04	Penilaian dan Evaluasi Kinerja Aparatur	Jumlah ASN dengan Nilai Prestasi Kerja minimal 90	Orang		Orang		7771 Orang	388,520,000	408,519,850	359,623,000						7771 Orang	479,072,000		
5 03 02 2.04 01	Penyusunan Kebijakan Penilaian dan Evaluasi Kinerja Aparatur	Jumlah Dokumen Hasil Penyusunan Kebijakan Penilaian dan Evaluasi Kinerja Aparatur				4000 Dokumen	4000 Dokumen	253,520,000	255,519,850	224,623,000	Kab. Tuban, Tuban, Baturetno	Dana Transfer Umum- Dana Alokasi Umum	Meningkatkan Sumber Daya Manusia Yang Berkualitas Dan Berdaya Saing		ASN Kabupaten Tuban	4000 Dokumen	306,372,000	BADAN KEPEGAWAIAN DAN PENGEMBANGA N SUMBER DAYA MANUSIA	

**Penetapan Perubahan Rencana Kerja Pemerintah Daerah (RKPD)
Kabupaten Tuban
Tahun 2023**

Kode	Urusan/ Bidang Urusan/ Program/ Kegiatan/ Sub Kegiatan	Indikator Program/ Kegiatan/ Sub Kegiatan	Target Akhir Periode RPJMD	Realisasi Capaian RKPD Tahun 2021	Prakiraan Capaian Target RKPD Tahun 2022	Capaian Kinerja dan Kerangka Pendanaan							Kelompok Sasaran	Prakiraan Maju Rencana Tahun 2024		Perangkat Daerah Penanggung Jawab			
						Target 2023		Pagu Indikatif			Lokasi	Sumber Dana		Prioritas			Target	Pagu Indikatif	
						Semula	Menjadi	RKPD 2023	APBD 2023	RKPD 2023 Perubahan				Nasional	Daerah				
5 03 02 2.04 04	Pengelolaan Pemberian Penghargaan bagi Pegawai	Jumlah ASN yang Diberikan Penghargaan					3 Orang	28,000,000	28,000,000	28,000,000	Kab. Tuban, Tuban, Baturetno	Dana Transfer Umum- Dana Alokasi Umum	Meningkatkan Sumber Daya Manusia Yang Berkualitas Dan Berdaya Saing	4. Perwujudan Kualitas dan Kinerja ASN Sesuai Tuntutan Ekologis Struktur yang Sederhana, Tata Kelola yang Terintegrasi Berbasis Elektronik, Dan Transformasi Pelayanan yang Adaptif	ASN Kabupaten Tuban	3 Orang	55,000,000	BADAN KEPEGAWAIAN DAN PENGEMBANGA N SUMBER DAYA MANUSIA	
5 03 02 2.04 07	Pembinaan Disiplin ASN	Jumlah ASN yang Mendapatkan Pembinaan Kedisiplinan				5 Orang	5 Orang	107,000,000	125,000,000	107,000,000	Kab. Tuban, Tuban, Baturetno	Dana Transfer Umum- Dana Alokasi Umum	Meningkatkan Sumber Daya Manusia Yang Berkualitas Dan Berdaya Saing		ASN Kabupaten Tuban	5 Orang	117,700,000	BADAN KEPEGAWAIAN DAN PENGEMBANGA N SUMBER DAYA MANUSIA	
5 04		PENDIDIKAN DAN PELATIHAN						1,206,106,100	2,612,567,800	2,537,673,900							1,326,716,809		
5 04 02	PROGRAM PENGEMBANGAN SUMBER DAYA MANUSIA	Rasio Jabatan Fungsional bersertifikat Kompetensi (%) (PNS tidak termasuk Guru dan Kesehatan)	Rasio		Rasio		49 Rasio	1,206,106,100	2,612,567,800	2,537,673,900							49 Rasio	1,326,716,809	
5 04 02 2.02	Sertifikasi, Kelembagaan, Pengembangan Kompetensi Manajerial dan Fungsional	Jumlah ASN yang telah mengikuti sertifikasi, kelembagaan, pengembangan dan kompetensi manajerial dan fungsional	Orang		Orang	125 Orang	582 Orang	1,206,106,100	2,612,567,800	2,537,673,900							582 Orang	1,326,716,809	
5 04 02 2.02 07	Penyelenggaraan Pengembangan Kompetensi bagi Pimpinan Daerah, Jabatan Pimpinan Tinggi, Jabatan Fungsional, Kepemimpinan, dan Prajabatan	Jumlah Laporan Hasil Penyelenggaraan Pengembangan Kompetensi bagi Pimpinan Daerah, Jabatan Pimpinan Tinggi, Jabatan Fungsional, Kepemimpinan, dan Prajabatan				87 Laporan	582 Laporan	1,206,106,100	2,612,567,800	2,537,673,900	Kab. Tuban, Tuban, Baturetno	Dana Transfer Umum- Dana Alokasi Umum	4. Perwujudan Kualitas dan Kinerja ASN Sesuai Tuntutan Ekologis Struktur yang Sederhana, Tata Kelola yang Terintegrasi Berbasis Elektronik, Dan Transformasi Pelayanan yang Adaptif	ASN Kabupaten Tuban	582 Laporan	1,326,716,809	BADAN KEPEGAWAIAN DAN PENGEMBANGA N SUMBER DAYA MANUSIA		
TOTAL								11,679,188,247	18,369,270,695	17,428,896,291							126,270,755,841		

**Penetapan Perubahan Rencana Kerja Pemerintah Daerah (RKPD)
Kabupaten Tuban
Tahun 2023**

Kode	Urusan/ Bidang Urusan/ Program/ Kegiatan/ Sub Kegiatan	Indikator Program/ Kegiatan/ Sub Kegiatan	Target Akhir Periode RPJMD	Realisasi Capaian RKPD Tahun 2021	Prakiraan Capaian Target RKPD Tahun 2022	Capaian Kinerja dan Kerangka Pendanaan							Kelompok Sasaran	Prakiraan Maju Rencana Tahun 2024		Perangkat Daerah Penanggung Jawab		
						Target 2023		Pagu Indikatif			Lokasi	Sumber Dana		Prioritas			Target	Pagu Indikatif
						Semula	Menjadi	RKPD 2023	APBD 2023	RKPD 2023 Perubahan				Nasional	Daerah			
6						UNSUR PENGAWASAN URUSAN PEMERINTAHAN												
6	01								13,114,427,492	14,781,884,876	13,961,868,514					10,517,692,509		
6	01	01							8,118,627,492	9,789,034,876	10,606,796,653				83.75 Poin	5,521,816,846		
6	01	01	2.01						70,955,000	70,680,000	58,237,000				9 dokumen	70,955,000		
6	01	01	2.01	01					29,900,000	29,900,000	31,173,000	Kab. Tuban, Tuban, Sidorejo	Dana Transfer Umum- Dana Alokasi Umum			3 Dokumen	29,900,000	INSPEKTORAT
6	01	01	2.01	06					29,900,000	29,900,000	16,184,000	Kab. Tuban, Tuban, Sidorejo	Dana Transfer Umum- Dana Alokasi Umum			3 Laporan	29,900,000	INSPEKTORAT
6	01	01	2.01	07					11,155,000	10,880,000	10,880,000	Kab. Tuban, Tuban, Sidorejo	Dana Transfer Umum- Dana Alokasi Umum			3 Laporan	11,155,000	INSPEKTORAT
6	01	01	2.02						6,702,526,202	8,373,208,586	7,583,272,226					7 dokumen	4,088,015,346	
6	01	01	2.02	01					6,421,585,862	8,092,268,246	7,313,131,886	Kab. Tuban, Tuban, Sidorejo	Dana Transfer Umum- Dana Alokasi Umum			55 Orang/bulan	3,830,519,846	INSPEKTORAT
6	01	01	2.02	02					280,940,340	280,940,340	270,140,340	Kab. Tuban, Tuban, Sidorejo	Dana Transfer Umum- Dana Alokasi Umum			12 Dokumen	257,495,500	INSPEKTORAT

**Penetapan Perubahan Rencana Kerja Pemerintah Daerah (RKPD)
Kabupaten Tuban
Tahun 2023**

Kode	Urusan/ Bidang Urusan/ Program/ Kegiatan/ Sub Kegiatan	Indikator Program/ Kegiatan/ Sub Kegiatan	Target Akhir Periode RPJMD	Realisasi Capaian RKPD Tahun 2021	Prakiraan Capaian Target RKPD Tahun 2022	Capaian Kinerja dan Kerangka Pendanaan							Kelompok Sasaran	Prakiraan Maju Rencana Tahun 2024		Perangkat Daerah Penanggung Jawab		
						Target 2023		Pagu Indikatif			Lokasi	Sumber Dana		Prioritas			Target	Pagu Indikatif
						Semula	Menjadi	RKPD 2023	APBD 2023	RKPD 2023 Perubahan				Nasional	Daerah			
6 01 01 2.05	Administrasi Kepegawaian Perangkat Daerah	Jumlah Layanan Peningkatan Kedisiplinan dan Kompetensi Pegawai	orang		orang		64 orang	408,228,550	408,228,550	815,759,050					64 orang	393,718,550		
6 01 01 2.05 02	Pengadaan Pakaian Dinas beserta Atribut Kelengkapannya	Jumlah Paket Pakaian Dinas beserta Atribut Kelengkapan				64 Paket	64 Paket	32,000,000	32,000,000	51,000,000	Kab. Tuban, Tuban, Sidorejo	Dana Transfer Umum-Dana Alokasi Umum			Aparatur Internal Inspektorat Daerah	64 Paket	25,600,000	INSPEKTORAT
6 01 01 2.05 09	Pendidikan dan Pelatihan Pegawai Berdasarkan Tugas dan Fungsi	Jumlah Pegawai Berdasarkan Tugas dan Fungsi yang Mengikuti Pendidikan dan Pelatihan				75 Orang	75 Orang	376,228,550	376,228,550	764,759,050	Kab. Tuban, Tuban, Sidorejo	Dana Transfer Umum-Dana Alokasi Umum			Aparatur Internal Inspektorat Daerah	75 Orang	368,118,550	INSPEKTORAT
6 01 01 2.06	Administrasi Umum Perangkat Daerah	Jumlah Layanan Pengadaan Administrasi Umum	layanan		layanan		5 layanan	254,280,650	254,280,650	295,341,747					5 layanan	251,226,650		
6 01 01 2.06 01	Penyediaan Komponen Instalasi Listrik/Penerangan Bangunan Kantor	Jumlah Paket Komponen Instalasi Listrik/Penerangan Bangunan Kantor yang Disediakan				3 Paket	3 Paket	15,558,000	15,558,000	24,716,200	Kab. Tuban, Tuban, Sidorejo	Dana Transfer Umum-Dana Alokasi Umum			Aparatur Internal Inspektorat Daerah	3 Paket	15,558,000	INSPEKTORAT
6 01 01 2.06 02	Penyediaan Peralatan dan Perlengkapan Kantor	Jumlah Paket Peralatan dan Perlengkapan Kantor yang Disediakan				15 Paket	15 Paket	80,626,800	80,626,800	94,794,261	Kab. Tuban, Tuban, Sidorejo	Dana Transfer Umum-Dana Alokasi Umum			Aparatur Internal Inspektorat Daerah	15 Paket	80,626,800	INSPEKTORAT
6 01 01 2.06 05	Penyediaan Barang Cetak dan Penggandaan	Jumlah Paket Barang Cetak dan Penggandaan yang Disediakan				7 Paket	7 Paket	24,400,000	24,400,000	35,067,400	Kab. Tuban, Tuban, Sidorejo	Dana Transfer Umum-Dana Alokasi Umum			Aparatur Internal Inspektorat Daerah	7 Paket	24,400,000	INSPEKTORAT
6 01 01 2.06 06	Penyediaan Bahan Bacaan dan Peraturan Perundang-undangan	Jumlah Dokumen Bahan Bacaan dan Peraturan Perundang-undangan yang Disediakan				240 Dokumen	240 Dokumen	10,236,000	10,236,000	13,314,000	Kab. Tuban, Tuban, Sidorejo	Dana Transfer Umum-Dana Alokasi Umum			Aparatur Internal Inspektorat Daerah	240 Dokumen	7,182,000	INSPEKTORAT
6 01 01 2.06 09	Penyelenggaraan Rapat Koordinasi dan Konsultasi SKPD	Jumlah Laporan Penyelenggaraan Rapat Koordinasi dan Konsultasi SKPD				80 Laporan	80 Laporan	123,459,850	123,459,850	127,449,886	Kab. Tuban, Tuban, Sidorejo	Dana Transfer Umum-Dana Alokasi Umum			Aparatur Internal Inspektorat Daerah	80 Laporan	123,459,850	INSPEKTORAT

**Penetapan Perubahan Rencana Kerja Pemerintah Daerah (RKPD)
Kabupaten Tuban
Tahun 2023**

Kode	Urusan/ Bidang Urusan/ Program/ Kegiatan/ Sub Kegiatan	Indikator Program/ Kegiatan/ Sub Kegiatan	Target Akhir Periode RPJMD	Realisasi Capaian RKPD Tahun 2021	Prakiraan Capaian Target RKPD Tahun 2022	Capaian Kinerja dan Kerangka Pendanaan									Kelompok Sasaran	Prakiraan Maju Rencana Tahun 2024		Perangkat Daerah Penanggung Jawab
						Target 2023		Pagu Indikatif			Lokasi	Sumber Dana	Prioritas			Target	Pagu Indikatif	
						Semula	Menjadi	RKPD 2023	APBD 2023	RKPD 2023 Perubahan			Nasional	Daerah				
6 01 01 2.07	Pengadaan Barang Milik Daerah Penunjang Urusan Pemerintah Daerah	Jumlah Pengadaan Barang Milik Daerah Penunjang Urusan Pemerintah Daerah yang disediakan	unit		unit		26 unit	177,248,730	177,248,730	1,107,974,620						26 unit	212,426,140	
6 01 01 2.07 05	Pengadaan Mebel	Jumlah Paket Mebel yang Disediakan				6 Unit	6 Unit	51,034,800	51,034,800	95,455,560	Kab. Tuban, Tuban, Sidorejo	Dana Transfer Umum- Dana Alokasi Umum			Aparatur Internal Inspektorat Daerah	6 Unit	82,426,140	INSPEKTORAT
6 01 01 2.07 06	Pengadaan Peralatan dan Mesin Lainnya	Jumlah Unit Peralatan dan Mesin Lainnya yang Disediakan				10 Unit	10 Unit	121,216,000	121,216,000	1,007,521,130	Kab. Tuban, Tuban, Sidorejo	Dana Transfer Umum- Dana Alokasi Umum			Aparatur Internal Inspektorat Daerah	10 Unit	125,000,000	INSPEKTORAT
6 01 01 2.07 09	Pengadaan Gedung Kantor atau Bangunan Lainnya	Jumlah Unit Gedung Kantor atau Bangunan Lainnya yang Disediakan				1 Unit	1 Unit	4,997,930	4,997,930	4,997,930	Kab. Tuban, Tuban, Sidorejo	Dana Transfer Umum- Dana Alokasi Umum			Aparatur Internal Inspektorat Daerah	1 Unit	5,000,000	INSPEKTORAT
6 01 01 2.08	Penyediaan Jasa Penunjang Urusan Pemerintahan Daerah	Jumlah Pengadaan Jasa Penunjang Urusan Pemerintah Daerah	jasa		jasa		7 jasa	239,863,960	239,863,960	230,085,560						7 jasa	239,863,960	
6 01 01 2.08 01	Penyediaan Jasa Surat Menyurat	Jumlah Laporan Penyediaan Jasa Surat Menyurat				1 Laporan	1 Laporan	96,000,000	96,000,000	96,000,000	Kab. Tuban, Tuban, Sidorejo	Dana Transfer Umum- Dana Alokasi Umum			Aparatur Internal Inspektorat Daerah	1 Laporan	96,000,000	INSPEKTORAT
6 01 01 2.08 02	Penyediaan Jasa Komunikasi, Sumber Daya Air dan Listrik	Jumlah Laporan Penyediaan Jasa Komunikasi, Sumber Daya Air dan Listrik yang Disediakan				3 Laporan	3 Laporan	140,238,960	140,238,960	130,707,560	Kab. Tuban, Tuban, Sidorejo	Dana Transfer Umum- Dana Alokasi Umum			Aparatur Internal Inspektorat Daerah	3 Laporan	140,238,960	INSPEKTORAT
6 01 01 2.08 03	Penyediaan Jasa Peralatan dan Perlengkapan Kantor	Jumlah Laporan Penyediaan Jasa Peralatan dan Perlengkapan Kantor yang Disediakan				3 Laporan	3 Laporan	3,625,000	3,625,000	3,378,000	Kab. Tuban, Tuban, Sidorejo	Dana Transfer Umum- Dana Alokasi Umum			Aparatur Internal Inspektorat Daerah	3 Laporan	3,625,000	INSPEKTORAT
6 01 01 2.09	Pemeliharaan Barang Milik Daerah Penunjang Urusan Pemerintahan Daerah	Jumlah Pemeliharaan Barang Milik Daerah	unit		unit		35 unit	265,524,400	265,524,400	516,126,450						35 unit	265,611,200	

**Penetapan Perubahan Rencana Kerja Pemerintah Daerah (RKPD)
Kabupaten Tuban
Tahun 2023**

Kode	Urusan/ Bidang Urusan/ Program/ Kegiatan/ Sub Kegiatan	Indikator Program/ Kegiatan/ Sub Kegiatan	Target Akhir Periode RPJMD	Realisasi Capaian RKPD Tahun 2021	Prakiraan Capaian Target RKPD Tahun 2022	Capaian Kinerja dan Kerangka Pendanaan										Kelompok Sasaran	Prakiraan Maju Rencana Tahun 2024		Perangkat Daerah Penanggung Jawab
						Target 2023		Pagu Indikatif			Lokasi	Sumber Dana	Prioritas		Target		Pagu Indikatif		
						Semula	Menjadi	RKPD 2023	APBD 2023	RKPD 2023 Perubahan			Nasional	Daerah					
6.01.01.2.09.01	Penyediaan Jasa Pemeliharaan, Biaya Pemeliharaan, dan Pajak Kendaraan Perorangan Dinas atau Kendaraan Dinas Jabatan	Jumlah Kendaraan Perorangan Dinas atau Kendaraan Dinas Jabatan yang Dipelihara dan dibayarkan Pajaknya				26 Unit	26 Unit	197,015,200	197,015,200	217,022,250	Kab. Tuban, Tuban, Sidorejo	Dana Transfer Umum-Dana Alokasi Umum			Aparatur Internal Inspektorat Daerah	26 Unit	197,015,200	INSPEKTORAT	
6.01.01.2.09.06	Pemeliharaan Peralatan dan Mesin Lainnya	Jumlah Peralatan dan Mesin Lainnya yang Dipelihara Jumlah Peralatan dan Mesin Lainnya yang Dipelihara				0 Unit 7 Unit	0 Unit 7 Unit	33,515,000	33,515,000	36,770,000	Kab. Tuban, Tuban, Sidorejo	Dana Transfer Umum-Dana Alokasi Umum			Aparatur Internal Inspektorat Daerah	0 Unit 7 Unit	33,600,000	INSPEKTORAT	
6.01.01.2.09.09	Pemeliharaan/Rehabilitasi Gedung Kantor dan Bangunan Lainnya	Jumlah Gedung Kantor dan Bangunan Lainnya yang Dipelihara/Direhabilitasi				2 Unit	2 Unit	34,994,200	34,994,200	262,334,200	Kab. Tuban, Tuban, Sidorejo	Dana Transfer Umum-Dana Alokasi Umum			Aparatur Internal Inspektorat Daerah	2 Unit	34,996,000	INSPEKTORAT	
6.01.02	PROGRAM PENYELENGGARAAN PENGAWASAN	persentase rekomendasi temuan hasil pengawasan APIP yang di tindaklanjuti	%		%		100 %	3,076,025,000	3,074,000,000	1,634,376,750						100 %	3,076,096,498		
6.01.02.2.01	Penyelenggaraan Pengawasan Internal	Prosentase Penyelenggaraan Pengawasan Internal	%		%	100 %	100 %	2,476,030,000	2,474,280,000	1,375,566,750						100 %	2,476,096,498		
6.01.02.2.01.01	Pengawasan Kinerja Pemerintah Daerah	Jumlah Laporan Hasil Pengawasan Kinerja Pemerintah Daerah				5 Laporan	5 Laporan	375,000,000	374,700,000	347,387,250	Kab. Tuban, Semua Kecamatan, Semua Kelurahan	Dana Transfer Umum-Dana Alokasi Umum			OPD Se Kab Tuban	5 Laporan	375,000,000	INSPEKTORAT	
6.01.02.2.01.02	Pengawasan Keuangan Pemerintah Daerah	Jumlah Laporan Hasil Pengawasan Keuangan Pemerintah Daerah				40 Laporan	40 Laporan	800,500,000	800,500,000	393,129,000	Kab. Tuban, Semua Kecamatan, Semua Kelurahan	Dana Transfer Umum-Dana Alokasi Umum			OPD Se Kab Tuban	40 Laporan	800,500,000	INSPEKTORAT	
6.01.02.2.01.03	Reviu Laporan Kinerja	Jumlah Laporan Hasil Reviu Laporan Kinerja				57 Laporan	57 Laporan	546,394,500	546,069,500	89,850,000	Kab. Tuban, Semua Kecamatan, Semua Kelurahan	Dana Transfer Umum-Dana Alokasi Umum			OPD Se Kab Tuban	57 Laporan	546,400,910	INSPEKTORAT	
6.01.02.2.01.04	Reviu Laporan Keuangan	Jumlah Laporan Hasil Reviu Laporan Keuangan				43 Laporan	43 Laporan	63,839,500	63,564,500	36,825,500	Kab. Tuban, Semua Kecamatan, Semua Kelurahan	Dana Transfer Umum-Dana Alokasi Umum			OPD Se Kab Tuban	43 Laporan	63,839,575	INSPEKTORAT	

**Penetapan Perubahan Rencana Kerja Pemerintah Daerah (RKPD)
Kabupaten Tuban
Tahun 2023**

Kode	Urusan/ Bidang Urusan/ Program/ Kegiatan/ Sub Kegiatan	Indikator Program/ Kegiatan/ Sub Kegiatan	Target Akhir Periode RPJMD	Realisasi Capaian RKPD Tahun 2021	Prakiraan Capaian Target RKPD Tahun 2022	Capaian Kinerja dan Kerangka Pendanaan										Kelompok Sasaran	Prakiraan Maju Rencana Tahun 2024		Perangkat Daerah Penanggung Jawab
						Target 2023		Pagu Indikatif			Lokasi	Sumber Dana	Prioritas		Target		Pagu Indikatif		
						Semula	Menjadi	RKPD 2023	APBD 2023	RKPD 2023 Perubahan			Nasional	Daerah					
6 01 02 2.01 05	Pengawasan Desa	Jumlah Laporan Hasil Pengawasan Desa				20 Laporan	20 Laporan	389,940,000	389,640,000	319,560,000	Kab. Tuban, Semua Kecamatan, Semua Kelurahan	Dana Transfer Umum-Dana Alokasi Umum			OPD Se Kab Tuban	20 Laporan	390,000,000	INSPEKTORAT	
6 01 02 2.01 06	Kerja Sama Pengawasan Internal	Jumlah Kesepakatan Pengawasan Internal yang Terbentuk				2 Kesepakatan	2 Kesepakatan	110,000,000	109,725,000	66,243,000	Kab. Tuban, Semua Kecamatan, Semua Kelurahan	Dana Transfer Umum-Dana Alokasi Umum			OPD Se Kab Tuban	2 Kesepakatan	110,000,000	INSPEKTORAT	
6 01 02 2.01 07	Monitoring dan Evaluasi Tindak Lanjut Hasil Pemeriksaan BPK RI dan Tindak Lanjut Hasil Pemeriksaan APIP	Jumlah Dokumen Hasil Monitoring dan Evaluasi Tindak Lanjut Hasil Pemeriksaan BPK RI dan Tindak Lanjut Hasil Pemeriksaan APIP				4 Dokumen	4 Dokumen	190,356,000	190,081,000	122,572,000	Kab. Tuban, Semua Kecamatan, Semua Kelurahan	Dana Transfer Umum-Dana Alokasi Umum			OPD Se Kab Tuban	4 Dokumen	190,356,013	INSPEKTORAT	
6 01 02 2.02	Penyelenggaraan Pengawasan dengan Tujuan Tertentu	Prosentase Lap Penyelenggaraan Pengawasan Dengan Tujuan Tertentu	%		%	100 %	100 %	599,995,000	599,720,000	258,810,000						100 %	600,000,000		
6 01 02 2.02 01	Penanganan Penyelesaian Kerugian Negara/Daerah	Jumlah Laporan Penyelesaian Kerugian Negara/Daerah yang Ditangani				6 Laporan	6 Laporan	99,995,000	99,720,000	57,225,000	Kab. Tuban, Semua Kecamatan, Semua Kelurahan	Dana Transfer Umum-Dana Alokasi Umum			OPD Se Kab Tuban	6 Laporan	100,000,000	INSPEKTORAT	
6 01 02 2.02 02	Pengawasan dengan Tujuan Tertentu	Jumlah Laporan Hasil Pengawasan Dengan Tujuan Tertentu				12 Laporan	12 Laporan	500,000,000	500,000,000	201,585,000	Kab. Tuban, Semua Kecamatan, Semua Kelurahan	Dana Transfer Umum-Dana Alokasi Umum			OPD Se Kab Tuban	12 Laporan	500,000,000	INSPEKTORAT	
6 01 03	PROGRAM PERUMUSAN KEBIJAKAN, PENDAMPINGAN DAN ASISTENSI	Persentase Pengawasan terhadap perumusan kebijakan daerah yang menjadi kebijakan daerah	%		%	100 %	100 %	1,919,775,000	1,918,850,000	1,720,695,111						100 %	1,919,779,165		
6 01 03 2.01	Perumusan Kebijakan Teknis di Bidang Pengawasan dan Fasilitasi Pengawasan	Prosentase Dok Perumusan Kebijakan Teknis di Bidang Pengawasan dan Fasilitasi Pengawasan	%		%	100 %	100 %	140,335,000	140,335,000	32,683,000						100 %	140,338,370		
6 01 03 2.01 01	Perumusan Kebijakan Teknis di Bidang Pengawasan	Jumlah Rekomendasi Kebijakan Teknis di Bidang Pengawasan yang Disusun				2 Rekomendasi	2 Rekomendasi	119,999,500	119,999,500	16,479,000	Kab. Tuban, Semua Kecamatan, Semua Kelurahan	Dana Transfer Umum-Dana Alokasi Umum			OPD Se Kab Tuban	2 Rekomendasi	120,000,000	INSPEKTORAT	

**Penetapan Perubahan Rencana Kerja Pemerintah Daerah (RKPD)
Kabupaten Tuban
Tahun 2023**

Kode	Urusan/ Bidang Urusan/ Program/ Kegiatan/ Sub Kegiatan	Indikator Program/ Kegiatan/ Sub Kegiatan	Target Akhir Periode RPJMD	Realisasi Capaian RKPD Tahun 2021	Prakiraan Capaian Target RKPD Tahun 2022	Capaian Kinerja dan Kerangka Pendanaan								Kelompok Sasaran	Prakiraan Maju Rencana Tahun 2024		Perangkat Daerah Penanggung Jawab	
						Target 2023		Pagu Indikatif			Lokasi	Sumber Dana	Prioritas		Target	Pagu Indikatif		
						Semula	Menjadi	RKPD 2023	APBD 2023	RKPD 2023 Perubahan			Nasional					Daerah
6 01 03 2.01 02	Perumusan Kebijakan Teknis di Bidang Fasilitasi Pengawasan	Jumlah Rekomendasi Kebijakan Teknis di Bidang Fasilitasi Pengawasan yang Disusun Jumlah Rekomendasi Kebijakan Teknis di Bidang Fasilitasi Pengawasan yang Disusun				0 Rekomendasi 2 Rekomendasi	0 Rekomendasi 2 Rekomendasi	20,335,500	20,335,500	16,204,000	Kab. Tuban, Semua Kecamatan, Semua Kelurahan	Dana Transfer Umum- Dana Alokasi Umum			OPD Se Kab Tuban	0 Rekomendasi 2 Rekomendasi	20,338,370	INSPEKTORAT
6 01 03 2.02	Pendampingan dan Asistensi	Prosentase laporan Pendampingan dan Asistensi yang diterbitkan	%		%	100 %	100 %	1,779,440,000	1,778,515,000	1,688,012,111						100 %	1,779,440,795	
6 01 03 2.02 01	Pendampingan dan Asistensi Urusan Pemerintahan Daerah	Jumlah Perangkat Daerah yang Dilakukan Pendampingan dan Asistensi Urusan Pemerintahan Daerah				42 perangkat daerah	42 perangkat daerah	357,149,000	356,849,000	744,693,750	Kab. Tuban, Semua Kecamatan, Semua Kelurahan	Dana Transfer Umum- Dana Alokasi Umum			OPD Se Kab Tuban	42 perangkat daerah	357,149,130	INSPEKTORAT
6 01 03 2.02 02	Pendampingan, Asistensi, Verifikasi, dan Penilaian Reformasi Birokrasi	Jumlah Perangkat Daerah yang Dilakukan Pendampingan, Asistensi, Verifikasi, dan Penilaian Reformasi Birokrasi				42 perangkat daerah	42 perangkat daerah	519,660,000	519,660,000	391,284,200	Kab. Tuban, Semua Kecamatan, Semua Kelurahan	Dana Transfer Umum- Dana Alokasi Umum			OPD Se Kab Tuban	42 perangkat daerah	519,660,000	INSPEKTORAT
6 01 03 2.02 03	Koordinasi, Monitoring dan Evaluasi serta Verifikasi Pencegahan dan Pemberantasan Korupsi	Jumlah Kegiatan Koordinasi, Monitoring dan Evaluasi serta Verifikasi Pencegahan dan Pemberantasan Korupsi				4 Kegiatan	4 Kegiatan	389,030,000	388,730,000	267,571,000	Kab. Tuban, Semua Kecamatan, Semua Kelurahan	Dana Transfer Umum- Dana Alokasi Umum			OPD Se Kab Tuban	4 Kegiatan	389,030,000	INSPEKTORAT
6 01 03 2.02 04	Pendampingan, Asistensi dan Verifikasi Penegakan Integritas	Jumlah Perangkat Daerah yang Dilakukan Pendampingan, Asistensi dan Verifikasi Penegakan Integritas				42 perangkat daerah	42 perangkat daerah	513,601,000	513,276,000	284,463,161	Kab. Tuban, Semua Kecamatan, Semua Kelurahan	Dana Transfer Umum- Dana Alokasi Umum			OPD Se Kab Tuban	42 perangkat daerah	513,601,665	INSPEKTORAT
TOTAL								13,114,427,492	14,781,884,876	13,961,868,514							10,517,692,509	

**Penetapan Perubahan Rencana Kerja Pemerintah Daerah (RKPD)
Kabupaten Tuban
Tahun 2023**

Kode	Urusan/ Bidang Urusan/ Program/ Kegiatan/ Sub Kegiatan	Indikator Program/ Kegiatan/ Sub Kegiatan	Target Akhir Periode RPJMD	Realisasi Capaian RKPD Tahun 2021	Prakiraan Capaian Target RKPD Tahun 2022	Capaian Kinerja dan Kerangka Pendanaan										Kelompok Sasaran	Prakiraan Maju Rencana Tahun 2024		Perangkat Daerah Penanggung Jawab
						Target 2023		Pagu Indikatif			Lokasi	Sumber Dana	Prioritas		Target		Pagu Indikatif		
						Semula	Menjadi	RKPD 2023	APBD 2023	RKPD 2023 Perubahan			Nasional	Daerah					
7 01 01 2.05 02	Pengadaan Pakaian Dinas beserta Atribut Kelengkapannya	Jumlah Paket Pakaian Dinas beserta Atribut Kelengkapan					28 Paket	28 Paket	14,000,000	14,000,000	22,750,000	Kab. Tuban, Kenduruan, Sidohasri	Dana Transfer Umum-Dana Alokasi Umum			Aparatur Internal Kecamatan Kenduruan	28 Paket	15,000,000	KECAMATAN KENDURUAN
7 01 01 2.05 11	Bimbingan Teknis Implementasi Peraturan Perundang-Undangan	Jumlah Orang yang Mengikuti Bimbingan Teknis Implementasi Peraturan Perundang-Undangan					4 Orang	9 Orang	1,200,000	5,950,000	4,516,600	Kab. Tuban, Kenduruan, Sidohasri	Dana Transfer Umum-Dana Alokasi Umum			Aparatur Internal Kecamatan Kenduruan	9 Orang	10,000,000	KECAMATAN KENDURUAN
7 01 01 2.06	Administrasi Umum Perangkat Daerah	Jumlah Layanan Pengadaan Administrasi Umum	Layanan		Layanan			6 Layanan	17,225,200	68,059,700	87,501,950						6 Layanan	29,752,000	
7 01 01 2.06 05	Penyediaan Barang Cetak dan Penggandaan	Jumlah Paket Barang Cetak dan Penggandaan yang Disediakan					1 Paket	3 Paket	11,585,200	17,412,450	17,412,450	Kab. Tuban, Kenduruan, Sidohasri	Dana Transfer Umum-Dana Alokasi Umum			Aparatur Internal Kecamatan Kenduruan	3 Paket	20,000,000	KECAMATAN KENDURUAN
7 01 01 2.06 06	Penyediaan Bahan Bacaan dan Peraturan Perundang-undangan	Jumlah Dokumen Bahan Bacaan dan Peraturan Perundang-Undangan yang Disediakan					1 Dokumen	2 Dokumen	3,240,000	3,240,000	3,240,000	Kab. Tuban, Kenduruan, Sidohasri	Dana Transfer Umum-Dana Alokasi Umum			Aparatur Internal Kecamatan Kenduruan	2 Dokumen	3,240,000	KECAMATAN KENDURUAN
7 01 01 2.06 09	Penyelenggaraan Rapat Koordinasi dan Konsultasi SKPD	Jumlah Laporan Penyelenggaraan Rapat Koordinasi dan Konsultasi SKPD					1 Laporan	2 Laporan	2,400,000	47,407,250	66,849,500	Kab. Tuban, Kenduruan, Sidohasri	Dana Transfer Umum-Dana Alokasi Umum			Aparatur Internal Kecamatan Kenduruan	2 Laporan	6,512,000	KECAMATAN KENDURUAN
7 01 01 2.07	Pengadaan Barang Milik Daerah Penunjang Urusan Pemerintah Daerah	Jumlah Peralatan dan Mesin Lainnya yang Disediakan	Unit		Unit			116 Unit	0	0	83,000,000						116 Unit	0	
7 01 01 2.07 06	Pengadaan Peralatan dan Mesin Lainnya	Jumlah Unit Peralatan dan Mesin Lainnya yang Disediakan						116 Unit	0	0	83,000,000	Kab. Tuban, Kenduruan, Sidohasri	Dana Transfer Umum-Dana Alokasi Umum			Aparatur Internal Kecamatan Kenduruan	116 Unit	0	KECAMATAN KENDURUAN
7 01 01 2.08	Penyediaan Jasa Penunjang Pemerintahan Daerah	Jumlah Pengadaan Jasa Penunjang	Jenis Jasa		Jenis Jasa		4 Jenis Layanan	4 Jenis Jasa	254,986,894	264,659,534	256,124,860						4 Jenis Jasa	267,680,164	

**Penetapan Perubahan Rencana Kerja Pemerintah Daerah (RKPD)
Kabupaten Tuban
Tahun 2023**

Kode	Urusan/ Bidang Urusan/ Program/ Kegiatan/ Sub Kegiatan	Indikator Program/ Kegiatan/ Sub Kegiatan	Target Akhir Periode RPJMD	Realisasi Capaian RKPD Tahun 2021	Prakiraan Capaian Target RKPD Tahun 2022	Capaian Kinerja dan Kerangka Pendanaan										Kelompok Sasaran	Prakiraan Maju Rencana Tahun 2024		Perangkat Daerah Penanggung Jawab
						Target 2023		Pagu Indikatif			Lokasi	Sumber Dana	Prioritas		Target		Pagu Indikatif		
						Semula	Menjadi	RKPD 2023	APBD 2023	RKPD 2023 Perubahan			Nasional	Daerah					
7 01 01 2.08 01	Penyediaan Jasa Surat Menyurat	Jumlah Laporan Penyediaan Jasa Surat Menyurat				1 Laporan	1 Laporan	3,200,000	3,200,000	3,200,000	Kab. Tuban, Kenduruan, Semua Kelurahan	Dana Transfer Umum-Dana Alokasi Umum			Aparatur Internal Kecamatan Kenduruan	1 Laporan	8,323,776	KECAMATAN KENDURUAN	
7 01 01 2.08 02	Penyediaan Jasa Komunikasi, Sumber Daya Air dan Listrik	Jumlah Laporan Penyediaan Jasa Komunikasi, Sumber Daya Air dan Listrik yang Disediakan				1 Laporan	1 Laporan	50,676,224	60,348,864	52,325,940	Kab. Tuban, Kenduruan, Sidohasri	Dana Transfer Umum-Dana Alokasi Umum			Aparatur Internal Kecamatan Kenduruan	1 Laporan	48,676,224	KECAMATAN KENDURUAN	
7 01 01 2.08 03	Penyediaan Jasa Peralatan dan Perlengkapan Kantor	Jumlah Laporan Penyediaan Jasa Peralatan dan Perlengkapan Kantor yang Disediakan				1 Laporan	1 Laporan	13,105,800	13,105,800	13,105,800	Kab. Tuban, Kenduruan, Sidohasri	Dana Transfer Umum-Dana Alokasi Umum			Aparatur Internal Kecamatan Kenduruan	1 Laporan	6,400,000	KECAMATAN KENDURUAN	
7 01 01 2.08 04	Penyediaan Jasa Pelayanan Umum Kantor	Jumlah Laporan Penyediaan Jasa Pelayanan Umum Kantor yang Disediakan				1 Laporan	1 Laporan	188,004,870	188,004,870	187,493,120	Kab. Tuban, Kenduruan, Sidohasri	Dana Transfer Umum-Dana Alokasi Umum			Aparatur Internal Kecamatan Kenduruan	1 Laporan	204,280,164	KECAMATAN KENDURUAN	
7 01 01 2.09	Pemeliharaan Barang Milik Daerah Penunjang Urusan Pemerintahan Daerah	Jumlah pemeliharaan barang milik daerah	Unit		Unit	11 Unit	20 Unit	55,943,050	85,298,050	233,482,350						20 Unit	98,000,000		
7 01 01 2.09 01	Penyediaan Jasa Pemeliharaan, Biaya Pemeliharaan, dan Pajak Kendaraan Perorangan Dinas atau Kendaraan Dinas Jabatan	Jumlah Kendaraan Perorangan Dinas atau Kendaraan Dinas Jabatan yang Dipelihara dan dibayarkan Pajaknya				12 Unit	12 Unit	29,943,550	29,943,550	29,943,550	Kab. Tuban, Kenduruan, Sidohasri	Dana Transfer Umum-Dana Alokasi Umum			Aparatur Internal Kecamatan Kenduruan	12 Unit	33,000,000	KECAMATAN KENDURUAN	
7 01 01 2.09 06	Pemeliharaan Peralatan dan Mesin Lainnya	Jumlah Peralatan dan Mesin Lainnya yang Dipelihara				20 Unit	5 Unit	4,859,800	34,214,800	25,464,800	Kab. Tuban, Kenduruan, Sidohasri	Dana Transfer Umum-Dana Alokasi Umum			Aparatur Internal Kecamatan Kenduruan	5 Unit	40,000,000	KECAMATAN KENDURUAN	
7 01 01 2.09 10	Pemeliharaan/Rehabilitasi Sarana dan Prasarana Gedung Kantor atau Bangunan Lainnya	Jumlah Sarana dan Prasarana Gedung Kantor atau Bangunan Lainnya yang Dipelihara/Direhabilitasi				5 Unit	3 Unit	21,139,700	21,139,700	178,074,000	Kab. Tuban, Kenduruan, Sidohasri	Dana Transfer Umum-Dana Alokasi Umum			Aparatur Internal Kecamatan Kenduruan	3 Unit	25,000,000	KECAMATAN KENDURUAN	

**Penetapan Perubahan Rencana Kerja Pemerintah Daerah (RKPD)
Kabupaten Tuban
Tahun 2023**

Kode	Urusan/ Bidang Urusan/ Program/ Kegiatan/ Sub Kegiatan	Indikator Program/ Kegiatan/ Sub Kegiatan	Target Akhir Periode RPJMD	Realisasi Capaian RKPD Tahun 2021	Prakiraan Capaian Target RKPD Tahun 2022	Capaian Kinerja dan Kerangka Pendanaan							Kelompok Sasaran	Prakiraan Maju Rencana Tahun 2024		Perangkat Daerah Penanggung Jawab		
						Target 2023		Pagu Indikatif			Lokasi	Sumber Dana		Prioritas			Target	Pagu Indikatif
						Semula	Menjadi	RKPD 2023	APBD 2023	RKPD 2023 Perubahan				Nasional	Daerah			
7 01 02	PROGRAM PENYELENGGARA AN PEMERINTAHAN DAN PELAYANAN PUBLIK	Persentase penyelarasan atas permohonan pelayanan pulbik kecamatan	%	%	%	100 %	100 %	21,530,000	21,530,000	36,035,000					100 %	35,860,000		
7 01 02 2.04	Pelaksanaan Urusan Pemerintahan yang Dilimpahkan kepada Camat	Jumlah Dokumen Non Perizinan Usaha yang Dilaksanakan	Dokumen	Dokumen	9 Dokumen	9 Dokumen	21,530,000	21,530,000	36,035,000						3 Dokumen	35,860,000		
7 01 02 2.04 01	Pelaksanaan Urusan Pemerintahan yang Terkait dengan Pelayanan Perizinan Non Usaha	Jumlah Dokumen Non Perizinan Usaha yang Dilaksanakan					3 Dokumen	21,530,000	21,530,000	36,035,000	Kab. Tuban, Kenduruan, Semua Kelurahan	Dana Transfer Umum- Dana Alokasi Umum			Masyarakat Kecamatan Kenduruan	3 Dokumen	35,860,000	KECAMATAN KENDURUAN
7 01 03	PROGRAM PEMBERDAYAAN MASYARAKAT DESA DAN KELURAHAN	Persentase desa dengan peningkatan nilai indeks ketahanan ekonomi	%	%	100 %	100 %	73,698,480	123,698,480	144,282,950						100 %	75,000,000		
7 01 03 2.01	Koordinasi Kegiatan Pemberdayaan Desa	Jumlah desa terfasilitasi penataan kelembagaan masyarakat desa	Desa	Desa	9 Desa	9 Desa	73,698,480	123,698,480	144,282,950						9 Desa	75,000,000		
7 01 03 2.01 03	Peningkatan Efektifitas Kegiatan Pemberdayaan Masyarakat di Wilayah Kecamatan	Jumlah Laporan Peningkatan Efektivitas Kegiatan Pemberdayaan Masyarakat di Wilayah Kecamatan				9 Laporan	9 Laporan	73,698,480	123,698,480	144,282,950	Kab. Tuban, Kenduruan, Semua Kelurahan	Dana Transfer Umum- Dana Alokasi Umum			Masyarakat Kecamatan Kenduruan dan Tim Penggerak PKK Kecamatan Kenduruan	9 Laporan	75,000,000	KECAMATAN KENDURUAN
7 01 04	PROGRAM KOORDINASI KETENTRAMAN DAN KETERTIBAN UMUM	Persentase pengaduan gangguan trantibum yang ditindaklanjuti	%	%		100 %	67,799,000	58,199,000	97,754,800						100 %	67,799,000		
7 01 04 7.03	Koordinasi Upaya Penyelenggaraan Ketenteraman dan Ketertiban Umum	Jumlah koordinasi penyelenggaraan ketenteraman dan ketertiban umum	Kali	Kali		12 Kali	67,799,000	58,199,000	97,754,800						12 Kali	67,799,000		
7 01 04 7.03 01	Sinergitas dengan Kepolisian Negara Republik Indonesia, Tentara Nasional Indonesia dan Instansi Vertikal di Wilayah Kecamatan	Jumlah Laporan Hasil Sinergitas dengan Kepolisian Negara Republik Indonesia, Tentara Nasional Indonesia dan Instansi Vertikal di Wilayah Kecamatan				1 Laporan	1 Laporan	67,799,000	58,199,000	97,754,800	Kab. Tuban, Kenduruan, Semua Kelurahan	Dana Transfer Umum- Dana Alokasi Umum			Masyarakat Se Kecamatan Kenduruan	1 Laporan	67,799,000	KECAMATAN KENDURUAN

**Penetapan Perubahan Rencana Kerja Pemerintah Daerah (RKPD)
Kabupaten Tuban
Tahun 2023**

Kode	Urusan/ Bidang Urusan/ Program/ Kegiatan/ Sub Kegiatan	Indikator Program/ Kegiatan/ Sub Kegiatan	Target Akhir Periode RPJMD	Realisasi Capaian RKPD Tahun 2021	Prakiraan Capaian Target RKPD Tahun 2022	Capaian Kinerja dan Kerangka Pendanaan							Kelompok Sasaran	Prakiraan Maju Rencana Tahun 2024		Perangkat Daerah Penanggung Jawab		
						Target 2023		Pagu Indikatif			Lokasi	Sumber Dana		Prioritas			Target	Pagu Indikatif
						Semula	Menjadi	RKPD 2023	APBD 2023	RKPD 2023 Perubahan				Nasional	Daerah			
7 01 06	PROGRAM PEMBINAAN DAN PENGAWASAN PEMERINTAHAN DESA	Persentase Desa yang menetapkan APBDes tepat waktu	%		%	100 %	100 %	94,067,500	79,987,500	108,861,500					100 %	94,067,500		
7 01 06 2.01	Fasilitasi, Rekomendasi dan Koordinasi Pembinaan dan Pengawasan Pemerintahan Desa	Jumlah desa yang mendapatkan fasilitas keuangan, kemasyarakatan dan ketertiban umum	Desa		Desa		9 Desa	94,067,500	79,987,500	108,861,500					9 Desa	94,067,500		
7 01 06 2.01 03	Fasilitasi Pengelolaan Keuangan Desa dan Pendayagunaan Aset Desa	Jumlah Dokumen yang Difasilitasi dalam rangka Pengelolaan Keuangan Desa dan Pendayagunaan Aset Desa				2 Dokumen	9 Dokumen	53,418,000	45,738,000	60,172,500	Kab. Tuban, Kenduruan, Semua Kelurahan	Dana Transfer Umum- Dana Alokasi Umum			Desa se Kecamatan Kenduruan	9 Dokumen	53,418,000	KECAMATAN KENDURUAN
7 01 06 2.01 04	Fasilitasi Penerapan dan Penegakan Peraturan Perundang- Undangan	Jumlah Laporan Fasilitasi dalam rangka Penerapan dan Penegakan Peraturan Perundang-Undangan				1 Laporan	9 Laporan	13,264,500	10,064,500	5,640,000	Kab. Tuban, Kenduruan, Semua Kelurahan	Dana Transfer Umum- Dana Alokasi Umum			Desa se Kecamatan Kenduruan	9 Laporan	13,264,500	KECAMATAN KENDURUAN
7 01 06 2.01 11	Fasilitasi Penyelenggaraan Ketenteraman dan Ketertiban Umum	Jumlah Dokumen Fasilitasi dalam rangka Penyelenggaraan Ketenteraman dan Ketertiban Umum				1 Dokumen	9 Dokumen	27,385,000	24,185,000	43,049,000	Kab. Tuban, Kenduruan, Semua Kelurahan	Dana Transfer Umum- Dana Alokasi Umum			Desa se Kecamatan Kenduruan	9 Dokumen	27,385,000	KECAMATAN KENDURUAN
TOTAL								3,030,162,207	3,421,655,463	3,089,889,804						3,270,303,177		

**Penetapan Perubahan Rencana Kerja Pemerintah Daerah (RKPD)
Kabupaten Tuban
Tahun 2023**

Kode	Urusan/ Bidang Urusan/ Program/ Kegiatan/ Sub Kegiatan	Indikator Program/ Kegiatan/ Sub Kegiatan	Target Akhir Periode RPJMD	Realisasi Capaian RKPD Tahun 2021	Prakiraan Capaian Target RKPD Tahun 2022	Capaian Kinerja dan Kerangka Pendanaan								Kelompok Sasaran	Prakiraan Maju Rencana Tahun 2024		Perangkat Daerah Penanggung Jawab	
						Target 2023		Pagu Indikatif			Lokasi	Sumber Dana	Prioritas		Target	Pagu Indikatif		
						Semula	Menjadi	RKPD 2023	APBD 2023	RKPD 2023 Perubahan			Nasional					Daerah
7.01.01.2.02.01	Penyediaan Gaji dan Tunjangan ASN	Jumlah Orang yang Menerima Gaji dan Tunjangan ASN					21 Orang/bulan	20 Orang/bulan	2,501,434,714	2,831,348,977	2,570,817,494	Kab. Tuban, Jatirogo, Semua Kelurahan	Dana Transfer Umum-Dana Alokasi Umum	4. Perwujudan Kualitas dan Kinerja ASN Sesuai Tuntutan Ekologis Struktur yang Sederhana, Tata Kelola yang Terintegrasi Berbasis Elektronik, Dan Transformasi Pelayanan yang Adaptif 4. Perwujudan Kualitas dan Kinerja ASN Sesuai Tuntutan Ekologis Struktur yang Sederhana, Tata Kelola yang Terintegrasi Berbasis Elektronik, Dan Transformasi Pelayanan yang Adaptif	Kualitas Aparatur Internal Kecamatan Jatirogo	20 Orang/bulan	2,328,422,060	KECAMATAN JATIROGO
7.01.01.2.05	Administrasi Kepegawaian Perangkat Daerah	Jumlah Layanan Peningkatan Kedisiplinan dan Kompetensi Pegawai	PNS		PNS	28 PNS	28 PNS	25,290,000	25,290,000	34,390,000						28 PNS	33,784,200	
7.01.01.2.05.02	Pengadaan Pakaian Dinas beserta Atribut Kelengkapannya	Jumlah Paket Pakaian Dinas beserta Atribut Kelengkapan				27 Paket	27 Paket	13,500,000	13,500,000	22,600,000	Kab. Tuban, Jatirogo, Semua Kelurahan	Dana Transfer Umum-Dana Alokasi Umum	4. Perwujudan Kualitas dan Kinerja ASN Sesuai Tuntutan Ekologis Struktur yang Sederhana, Tata Kelola yang Terintegrasi Berbasis Elektronik, Dan Transformasi Pelayanan yang Adaptif 4. Perwujudan Kualitas dan Kinerja ASN Sesuai Tuntutan Ekologis Struktur yang Sederhana, Tata Kelola yang Terintegrasi Berbasis Elektronik, Dan Transformasi Pelayanan yang Adaptif	Kualitas Aparatur Internal Kecamatan Jatirogo	27 Paket	21,994,200	KECAMATAN JATIROGO	

**Penetapan Perubahan Rencana Kerja Pemerintah Daerah (RKPD)
Kabupaten Tuban
Tahun 2023**

Kode	Urusan/ Bidang Urusan/ Program/ Kegiatan/ Sub Kegiatan	Indikator Program/ Kegiatan/ Sub Kegiatan	Target Akhir Periode RPJMD	Realisasi Capaian RKPD Tahun 2021	Prakiraan Capaian Target RKPD Tahun 2022	Capaian Kinerja dan Kerangka Pendanaan										Kelompok Sasaran	Prakiraan Maju Rencana Tahun 2024		Perangkat Daerah Penanggung Jawab
						Target 2023		Pagu Indikatif			Lokasi	Sumber Dana	Prioritas		Target		Pagu Indikatif		
						Semula	Menjadi	RKPD 2023	APBD 2023	RKPD 2023 Perubahan			Nasional	Daerah					
7.01.01.2.05.10	Sosialisasi Peraturan Perundang-Undangan	Jumlah Orang yang Mengikuti Sosialisasi Peraturan Perundang-Undangan					27 Orang	27 Orang	11,790,000	11,790,000	11,790,000	Kab. Tuban, Jatirogo, Semua Kelurahan	Dana Transfer Umum-Dana Alokasi Umum			Kualitas Aparatur Internal Kecamatan Jatirogo	27 Orang	11,790,000	KECAMATAN JATIROGO
7.01.01.2.06	Administrasi Umum Perangkat Daerah	Jumlah Layanan Peningkatan Kedisiplinan dan Kompetensi Pegawai	Orang		Orang	28 Orang	28 Orang	91,297,900	136,278,400	142,418,249							28 Orang	71,185,850	
7.01.01.2.06.01	Penyediaan Komponen Instalasi Listrik/Penerangan Bangunan Kantor	Jumlah Paket Komponen Instalasi Listrik/Penerangan Bangunan Kantor yang Disediakan				1 Paket	1 Paket	10,541,700	10,541,700	10,541,700	Kab. Tuban, Jatirogo, Semua Kelurahan	Dana Transfer Umum-Dana Alokasi Umum		4. Perwujudan Kualitas dan Kinerja ASN Sesuai Tuntutan Ekologis Struktur yang Sederhana, Tata Kelola yang Terintegrasi Berbasis Elektronik, Dan Transformasi Pelayanan yang Adaptif	Pengadaaan Administrasi Umum	1 Paket	10,541,700	KECAMATAN JATIROGO	
7.01.01.2.06.02	Penyediaan Peralatan dan Perlengkapan Kantor	Jumlah Paket Peralatan dan Perlengkapan Kantor yang Disediakan				1 Paket	1 Paket	37,177,750	37,158,250	43,284,349	Kab. Tuban, Jatirogo, Semua Kelurahan	Dana Transfer Umum-Dana Alokasi Umum			Pengadaaan Administrasi Umum	1 Paket	37,177,750	KECAMATAN JATIROGO	
7.01.01.2.06.05	Penyediaan Barang Cetak dan Penggandaan	Jumlah Paket Barang Cetak dan Penggandaan yang Disediakan				1 Paket	1 Paket	23,466,400	23,466,400	23,480,150	Kab. Tuban, Jatirogo, Semua Kelurahan	Dana Transfer Umum-Dana Alokasi Umum			Pengadaaan Administrasi Umum	1 Paket	23,466,400	KECAMATAN JATIROGO	
7.01.01.2.06.09	Penyelenggaraan Rapat Koordinasi dan Konsultasi SKPD	Jumlah Laporan Penyelenggaraan Rapat Koordinasi dan Konsultasi SKPD				5 Laporan	5 Laporan	20,112,050	65,112,050	65,112,050	Kab. Tuban, Jatirogo, Semua Kelurahan	Dana Transfer Umum-Dana Alokasi Umum			Pengadaaan Administrasi Umum	5 Laporan	0	KECAMATAN JATIROGO	
7.01.01.2.07	Pengadaan Barang Milik Daerah Penunjang Urusan Pemerintah Daerah	Jumlah Unit Peralatan dan Mesin Lainnya yang Disediakan	Unit		Unit		15 Unit	0	0	70,487,750							15 Unit	75,000,000	
7.01.01.2.07.06	Pengadaan Peralatan dan Mesin Lainnya	Jumlah Unit Peralatan dan Mesin Lainnya yang Disediakan					1 Unit	0	0	70,487,750	Kab. Tuban, Jatirogo, Semua Kelurahan	Dana Transfer Umum-Dana Alokasi Umum	Memperkuat Infrastruktur Untuk Mendukung Pengembangan Ekonomi Dan Pelayanan Dasar		Kualitas Aparatur Internal Kecamatan Jatirogo	1 Unit	75,000,000	KECAMATAN JATIROGO	

**Penetapan Perubahan Rencana Kerja Pemerintah Daerah (RKPD)
Kabupaten Tuban
Tahun 2023**

Kode	Urusan/ Bidang Urusan/ Program/ Kegiatan/ Sub Kegiatan	Indikator Program/ Kegiatan/ Sub Kegiatan	Target Akhir Periode RPJMD	Realisasi Capaian RKPD Tahun 2021	Prakiraan Capaian Target RKPD Tahun 2022	Capaian Kinerja dan Kerangka Pendanaan							Kelompok Sasaran	Prakiraan Maju Rencana Tahun 2024		Perangkat Daerah Penanggung Jawab		
						Target 2023		Pagu Indikatif			Lokasi	Sumber Dana		Prioritas			Target	Pagu Indikatif
						Semula	Menjadi	RKPD 2023	APBD 2023	RKPD 2023 Perubahan				Nasional	Daerah			
7 01 01 2.08	Penyediaan Jasa Penunjang Urusan Pemerintahan Daerah	Penyediaan Jasa Penunjang Urusan Pemerintah Daerah	Jasa		Jasa	6 Jasa	6 Jasa	207,732,727	207,727,127	215,754,127					6 Jasa	207,732,727		
7 01 01 2.08 02	Penyediaan Jasa Komunikasi, Sumber Daya Air dan Listrik	Jumlah Laporan Penyediaan Jasa Komunikasi, Sumber Daya Air dan Listrik yang Disediakan				12 Laporan	12 Laporan	40,352,727	40,352,727	40,352,727	Kab. Tuban, Jatirogo, Semua Kelurahan	Dana Transfer Umum- Dana Alokasi Umum	Memperkuat Stabilitas Polhukhankam Dan Transformasi Pelayanan Publik		Kualitas Aparatur Internal Kecamatan Jatirogo	12 Laporan	40,352,727	KECAMATAN JATIROGO
7 01 01 2.08 04	Penyediaan Jasa Pelayanan Umum Kantor	Jumlah Laporan Penyediaan Jasa Pelayanan Umum Kantor yang Disediakan				12 Laporan	2 Laporan	167,380,000	167,374,400	175,401,400	Kab. Tuban, Jatirogo, Semua Kelurahan	Dana Transfer Umum- Dana Alokasi Umum	Memperkuat Stabilitas Polhukhankam Dan Transformasi Pelayanan Publik		Kualitas Aparatur Internal Kecamatan Jatirogo	2 Laporan	167,380,000	KECAMATAN JATIROGO
7 01 01 2.09	Pemeliharaan Barang Milik Daerah Penunjang Urusan Pemerintahan Daerah	Jumlah Pemeliharaan BMD (Unit)	Unit		Unit	5 Unit	5 Unit	9,000,000	9,000,000	89,308,400					5 Unit	89,000,000		
7 01 01 2.09 06	Pemeliharaan Peralatan dan Mesin Lainnya	Jumlah Peralatan dan Mesin Lainnya yang Dipelihara				12 Unit	12 Unit	9,000,000	9,000,000	9,323,300	Kab. Tuban, Jatirogo, Semua Kelurahan	Dana Transfer Umum- Dana Alokasi Umum			Kualitas Aparatur Internal Kecamatan Jatirogo	12 Unit	9,000,000	KECAMATAN JATIROGO
7 01 01 2.09 09	Pemeliharaan/Reha bilitasi Gedung Kantor dan Bangunan Lainnya	Jumlah Gedung Kantor dan Bangunan Lainnya yang Dipelihara/Direhabilitasi					1 Unit	0	0	79,985,100	Kab. Tuban, Jatirogo, Semua Kelurahan	Dana Transfer Umum- Dana Alokasi Umum			Kualitas Aparatur Internal Kecamatan Jatirogo	1 Unit	80,000,000	KECAMATAN JATIROGO
7 01 02	PROGRAM PENYELENGGARA AN PEMERINTAHAN DAN PELAYANAN PUBLIK	Persentase Penyelesaian atas pemohonan pelayanan publik kecamatan	%		%	100 %	100 %	11,980,000	11,980,000	70,000,000					100 %	11,980,000		
7 01 02 2.04	Pelaksanaan Urusan Pemerintahan yang Dilimpahkan kepada Camat	Jumlah Dokumen Non Perizinan Usaha yang Dilaksanakan	Dokumen		Dokumen	3 Dokumen	3 Dokumen	11,980,000	11,980,000	70,000,000					3 Dokumen	11,980,000		
7 01 02 2.04 01	Pelaksanaan Urusan Pemerintahan yang Terkait dengan Pelayanan Perizinan Non Usaha	Jumlah Dokumen Non Perizinan Usaha yang Dilaksanakan				3 Dokumen	3 Dokumen	11,980,000	11,980,000	70,000,000	Kab. Tuban, Jatirogo, Semua Kelurahan	Dana Transfer Umum- Dana Alokasi Umum		Pemilik Usaha	3 Dokumen	11,980,000	KECAMATAN JATIROGO	

**Penetapan Perubahan Rencana Kerja Pemerintah Daerah (RKPD)
Kabupaten Tuban
Tahun 2023**

Kode	Urusan/ Bidang Urusan/ Program/ Kegiatan/ Sub Kegiatan	Indikator Program/ Kegiatan/ Sub Kegiatan	Target Akhir Periode RPJMD	Realisasi Capaian RKPD Tahun 2021	Prakiraan Capaian Target RKPD Tahun 2022	Capaian Kinerja dan Kerangka Pendanaan							Kelompok Sasaran	Prakiraan Maju Rencana Tahun 2024		Perangkat Daerah Penanggung Jawab		
						Target 2023		Pagu Indikatif			Lokasi	Sumber Dana		Prioritas			Target	Pagu Indikatif
						Semula	Menjadi	RKPD 2023	APBD 2023	RKPD 2023 Perubahan				Nasional	Daerah			
7 01 03	PROGRAM PEMBERDAYAAN MASYARAKAT DESA DAN KELURAHAN	Persentase desa dengan peningkatan nilai indeks ketahanan ekonomi	%	%	%	100 %	100 %	84,329,700	134,329,700	192,349,700					100 %	84,329,700		
7 01 03 2.01	Koordinasi Kegiatan Pemberdayaan Desa	Persentase Lembaga Kemasyarakatan Desa yang berpartisipasi dalam pemberdayaan	%	%	%	100 %	100 %	84,329,700	134,329,700	192,349,700					100 %	84,329,700		
7 01 03 2.01 03	Peningkatan Efektifitas Kegiatan Pemberdayaan Masyarakat di Wilayah Kecamatan	Jumlah Laporan Peningkatan Efektivitas Kegiatan Pemberdayaan Masyarakat di Wilayah Kecamatan Jumlah Laporan Urusan Lomba Desa Jumlah Laporan Urusan Tim Penggerak PKK				18 Laporan 1 Laporan	18 Laporan 1 Laporan	84,329,700	134,329,700	192,349,700	Kab. Tuban, Jatirogo, Semua Kelurahan	Dana Transfer Umum- Dana Alokasi Umum			Lembaga Kemasyarak atan Desa SeKecamata n Jatirogo	18 Laporan 1 Laporan 1 Laporan	84,329,700	KECAMATAN JATIROGO
7 01 04	PROGRAM KOORDINASI KETENTRAMAN DAN KETERTIBAN UMUM	Persentase pengaduan gangguan trantibum yang ditindaklanjuti	%	%			100 %	74,294,700	74,294,700	132,314,700					100 %	0		
7 01 04 2.01	Koordinasi Upaya Penyelenggaraan Ketenteraman dan Ketertiban Umum	jumlah koordinasi penyelenggaraan ketenteraman dan ketertiban umum	laporan	laporan		1 laporan	1 laporan	74,294,700	74,294,700	132,314,700					1 laporan	0		
7 01 04 2.01 01	Sinergitas dengan Kepolisian Negara Republik Indonesia, Tentara Nasional Indonesia dan Instansi Vertikal di Wilayah Kecamatan	Jumlah Laporan Hasil Sinergitas dengan Kepolisian Negara Republik Indonesia, Tentara Nasional Indonesia dan Instansi Vertikal di Wilayah Kecamatan				1 Laporan	1 Laporan	74,294,700	74,294,700	132,314,700	Kab. Tuban, Jatirogo, Semua Kelurahan	Dana Transfer Umum- Dana Alokasi Umum	Memperkuat Stabilitas Polhukhankam Dan Transformasi Pelayanan Publik		Rekomenda si hasil koordinasi yang ditindak lanjuti dalam satu tahun	1 Laporan	0	KECAMATAN JATIROGO
7 01 06	PROGRAM PEMBINAAN DAN PENGAWASAN PEMERINTAHAN DESA	Persentase desa yang menetapkan APBDes tepat waktu	%	%	%	100 %	100 %	139,407,100	139,407,100	216,474,100					100 %	0		
7 01 06 2.01	Fasilitasi, Rekomendasi dan Koordinasi Pembinaan dan Pengawasan Pemerintahan Desa	Jumlah fasilitasi dan koordinasi pembinaan dan pengawasan pemerintahan desa	Desa	Desa		18 Desa	18 Desa	139,407,100	139,407,100	216,474,100					18 Desa	0		

**Penetapan Perubahan Rencana Kerja Pemerintah Daerah (RKPD)
Kabupaten Tuban
Tahun 2023**

Kode	Urusan/ Bidang Urusan/ Program/ Kegiatan/ Sub Kegiatan	Indikator Program/ Kegiatan/ Sub Kegiatan	Target Akhir Periode RPJMD	Realisasi Capaian RKPD Tahun 2021	Prakiraan Capaian Target RKPD Tahun 2022	Capaian Kinerja dan Kerangka Pendanaan							Kelompok Sasaran	Prakiraan Maju Rencana Tahun 2024		Perangkat Daerah Penanggung Jawab		
						Target 2023		Pagu Indikatif			Lokasi	Sumber Dana		Prioritas			Target	Pagu Indikatif
						Semula	Menjadi	RKPD 2023	APBD 2023	RKPD 2023 Perubahan				Nasional	Daerah			
7 01 06 2.01 03	Fasilitasi Pengelolaan Keuangan Desa dan Pendayagunaan Aset Desa	Jumlah Dokumen yang Difasilitasi dalam rangka Pengelolaan Keuangan Desa dan Pendayagunaan Aset Desa				18 Dokumen	18 Dokumen	73,472,500	73,472,500	73,472,500	Kab. Tuban, Jatirogo, Semua Kelurahan	Dana Transfer Umum- Dana Alokasi Umum	Memperkuat Stabilitas Polhukhankam Dan Transformasi Pelayanan Publik	Masyarakat di kecamatan Jatirogo dan desa Se Kecamatan Jatirogo	18 Dokumen	0	KECAMATAN JATIROGO	
7 01 06 2.01 04	Fasilitasi Penerapan dan Penegakan Peraturan Perundang- Undangan	Jumlah Laporan Fasilitasi dalam rangka Penerapan dan Penegakan Peraturan Perundang-Undangan				12 Laporan	12 Laporan	21,285,000	21,285,000	64,800,000	Kab. Tuban, Jatirogo, Semua Kelurahan	Dana Transfer Umum- Dana Alokasi Umum	Memperkuat Stabilitas Polhukhankam Dan Transformasi Pelayanan Publik	Masyarakat di kecamatan Jatirogo dan desa Se Kecamatan Jatirogo	12 Laporan	0	KECAMATAN JATIROGO	
7 01 06 2.01 11	Fasilitasi Penyelenggaraan Ketenteraman dan Ketertiban Umum	Jumlah Dokumen Fasilitasi dalam rangka Penyelenggaraan Ketenteraman dan Ketertiban Umum				12 Dokumen	1 Dokumen	44,649,600	44,649,600	78,201,600	Kab. Tuban, Jatirogo, Semua Kelurahan	Dana Transfer Umum- Dana Alokasi Umum	Memperkuat Stabilitas Polhukhankam Dan Transformasi Pelayanan Publik	Masyarakat di kecamatan Jatirogo dan desa Se Kecamatan Jatirogo	1 Dokumen	0	KECAMATAN JATIROGO	
TOTAL								3,163,068,841	3,592,958,004	3,757,616,520						2,919,736,537		

**Penetapan Perubahan Rencana Kerja Pemerintah Daerah (RKPD)
Kabupaten Tuban
Tahun 2023**

Kode	Urusan/ Bidang Urusan/ Program/ Kegiatan/ Sub Kegiatan	Indikator Program/ Kegiatan/ Sub Kegiatan	Target Akhir Periode RPJMD	Realisasi Capaian RKPD Tahun 2021	Prakiraan Capaian Target RKPD Tahun 2022	Capaian Kinerja dan Kerangka Pendanaan							Kelompok Sasaran	Prakiraan Maju Rencana Tahun 2024		Perangkat Daerah Penanggung Jawab							
						Target 2023		Pagu Indikatif			Lokasi	Sumber Dana		Prioritas			Target	Pagu Indikatif					
						Semula	Menjadi	RKPD 2023	APBD 2023	RKPD 2023 Perubahan				Nasional	Daerah								
7						UNSUR KEWILAYAHAN																	
7	01								3,030,995,985	3,385,957,506	3,497,885,065			2,184,154,005									
7	01	01				PROGRAM PENUNJANG URUSAN PEMERINTAHAN DAERAH KABUPATEN/KOT A	Nilai AKIP Perangkat Daerah	Poin		Poin	80.50 Poin	80.50 Poin	2,730,992,085	3,035,953,606	2,970,311,165		80.50 Poin	1,894,154,005					
7	01	01	2.01			Perencanaan, Penggangan, dan Evaluasi Kinerja Perangkat Daerah	Jumlah Dokumen Perencanaan, Penggangan, dan Evaluasi yang tersusun (Dokumen)	Dokumen		Dokumen	9 Dokumen	9 Dokumen	24,780,500	29,780,500	29,780,500		9 Dokumen	18,196,300					
7	01	01	2.01	01		Penyusunan Dokumen Perencanaan Perangkat Daerah	Jumlah Dokumen Perencanaan Perangkat Daerah				2 Dokumen	2 Dokumen	11,819,000	16,819,000	16,819,000	Kab. Tuban, Bangilan, Bangilan	Dana Transfer Umum- Dana Alokasi Umum	Memperkuat Stabilitas Polhukhankam Dan Transformasi Pelayanan Publik	4. Perwujudan Kualitas dan Kinerja ASN Sesuai Tuntutan Ekologis Struktur yang Sederhana, Tata Kelola yang Terintegrasi Berbasis Elektronik, Dan Transformasi Pelayanan yang Adaptif	Aparatur Internal OPD	2 Dokumen	12,196,300	KECAMATAN BANGILAN
7	01	01	2.01	07		Evaluasi Kinerja Perangkat Daerah	Jumlah Laporan Evaluasi Kinerja Perangkat Daerah				7 Laporan	7 Laporan	12,961,500	12,961,500	12,961,500	Kab. Tuban, Bangilan, Bangilan	Dana Transfer Umum- Dana Alokasi Umum	Memperkuat Stabilitas Polhukhankam Dan Transformasi Pelayanan Publik		Aparatur Internal OPD	7 Laporan	6,000,000	KECAMATAN BANGILAN
7	01	01	2.02			Administrasi Keuangan Perangkat Daerah	Jumlah Dokumen Bahan Tanggapan Pemeriksaan dan Tindak Lanjut Pemeriksaan	Dokumen		Dokumen	9 Dokumen	9 Dokumen	2,430,485,835	2,685,448,006	2,510,905,612						9 Dokumen	1,596,745,005	
7	01	01	2.02	01		Penyediaan Gaji dan Tunjangan ASN	Jumlah Orang yang Menerima Gaji dan Tunjangan ASN				20 Orang/bulan	20 Orang/bulan	2,362,948,835	2,617,911,006	2,443,368,612	Kab. Tuban, Bangilan, Bangilan	Dana Transfer Umum- Dana Alokasi Umum			Aparatur Internal OPD	20 Orang/bulan	1,535,585,005	KECAMATAN BANGILAN
7	01	01	2.02	06		Pengelolaan dan Penyiapan Bahan Tanggapan Pemeriksaan	Jumlah Dokumen Bahan Tanggapan Pemeriksaan dan Tindak Lanjut Pemeriksaan				9 Dokumen	9 Dokumen	3,767,000	3,767,000	3,767,000	Kab. Tuban, Bangilan, Bangilan	Dana Transfer Umum- Dana Alokasi Umum			Aparatur Internal OPD	9 Dokumen	7,600,000	KECAMATAN BANGILAN

**Penetapan Perubahan Rencana Kerja Pemerintah Daerah (RKPD)
Kabupaten Tuban
Tahun 2023**

Kode	Urusan/ Bidang Urusan/ Program/ Kegiatan/ Sub Kegiatan	Indikator Program/ Kegiatan/ Sub Kegiatan	Target Akhir Periode RPJMD	Realisasi Capaian RKPD Tahun 2021	Prakiraan Capaian Target RKPD Tahun 2022	Capaian Kinerja dan Kerangka Pendanaan										Kelompok Sasaran	Prakiraan Maju Rencana Tahun 2024		Perangkat Daerah Penanggung Jawab
						Target 2023		Pagu Indikatif			Lokasi	Sumber Dana	Prioritas		Target		Pagu Indikatif		
						Semula	Menjadi	RKPD 2023	APBD 2023	RKPD 2023 Perubahan			Nasional	Daerah					
7.01.01.2.02.07	Koordinasi dan Penyusunan Laporan Keuangan Bulanan/ Triwulanan/ Semesteran SKPD	Jumlah Laporan Keuangan Bulanan/ Triwulanan/ Semesteran SKPD dan Laporan Koordinasi Penyusunan Laporan Keuangan Bulanan/Triwulanan/Semesteran SKPD					9 Laporan	9 Laporan	63,770,000	63,770,000	63,770,000	Kab. Tuban, Bangilan, Bangilan	Dana Transfer Umum-Dana Alokasi Umum			Aparatur Internal OPD	9 Laporan	53,560,000	KECAMATAN BANGILAN
7.01.01.2.05	Administrasi Kepegawaian Perangkat Daerah	Jumlah Aparatur yang dilayani Peningkatan Kedisiplinan dan Kompetensi Pegawai	Orang		Orang	24 Orang	24 Orang	40,194,250	40,194,250	48,594,250							24 Orang	43,455,000	
7.01.01.2.05.02	Pengadaan Pakaian Dinas beserta Atribut Kelengkapannya	Jumlah Paket Pakaian Dinas beserta Atribut Kelengkapan				19 Paket	19 Paket	12,000,000	12,000,000	20,400,000	Kab. Tuban, Bangilan, Bangilan	Dana Transfer Umum-Dana Alokasi Umum Dana Transfer Umum-Dana Alokasi Umum	4. Perwujudan Kualitas dan Kinerja ASN Sesuai Tuntutan Ekologis Struktur yang Sederhana, Tata Kelola yang Terintegrasi Berbasis Elektronik, Dan Transformasi Pelayanan yang Adaptif 4. Perwujudan Kualitas dan Kinerja ASN Sesuai Tuntutan Ekologis Struktur yang Sederhana, Tata Kelola yang Terintegrasi Berbasis Elektronik, Dan Transformasi Pelayanan yang Adaptif	Aparatur Internal OPD	19 Paket	12,000,000	KECAMATAN BANGILAN		
7.01.01.2.05.09	Pendidikan dan Pelatihan Pegawai Berdasarkan Tugas dan Fungsi	Jumlah Pegawai Berdasarkan Tugas dan Fungsi yang Mengikuti Pendidikan dan Pelatihan				25 Orang	25 Orang	3,850,000	3,850,000	3,850,000	Kab. Tuban, Bangilan, Bangilan	Dana Transfer Umum-Dana Alokasi Umum				Aparatur Internal OPD	25 Orang	3,850,000	KECAMATAN BANGILAN
7.01.01.2.05.10	Sosialisasi Peraturan Perundang-Undangan	Jumlah Orang yang Mengikuti Sosialisasi Peraturan Perundang-Undangan				25 Orang	25 Orang	8,320,000	8,320,000	8,320,000	Kab. Tuban, Bangilan, Bangilan	Dana Transfer Umum-Dana Alokasi Umum				Aparatur Internal OPD	25 Orang	8,300,000	KECAMATAN BANGILAN
7.01.01.2.05.11	Bimbingan Teknis Implementasi Peraturan Perundang-Undangan	Jumlah Orang yang Mengikuti Bimbingan Teknis Implementasi Peraturan Perundang-Undangan				25 Orang	25 Orang	16,024,250	16,024,250	16,024,250	Kab. Tuban, Bangilan, Bangilan	Dana Transfer Umum-Dana Alokasi Umum				Aparatur Internal OPD	25 Orang	19,305,000	KECAMATAN BANGILAN

**Penetapan Perubahan Rencana Kerja Pemerintah Daerah (RKPD)
Kabupaten Tuban
Tahun 2023**

Kode	Urusan/ Bidang Urusan/ Program/ Kegiatan/ Sub Kegiatan	Indikator Program/ Kegiatan/ Sub Kegiatan	Target Akhir Periode RPJMD	Realisasi Capaian RKPD Tahun 2021	Prakiraan Capaian Target RKPD Tahun 2022	Capaian Kinerja dan Kerangka Pendanaan							Kelompok Sasaran	Prakiraan Maju Rencana Tahun 2024		Perangkat Daerah Penanggung Jawab		
						Target 2023		Pagu Indikatif			Lokasi	Sumber Dana		Prioritas			Target	Pagu Indikatif
						Semula	Menjadi	RKPD 2023	APBD 2023	RKPD 2023 Perubahan				Nasional	Daerah			
7 01 01 2.06	Administrasi Umum Perangkat Daerah	Jumlah Layanan Pengadaan Administrasi Umum (Layanan)	Layanan		Layanan	7 Layanan	7 Layanan	44,744,550	89,743,900	177,483,853					7 Layanan	44,746,100		
7 01 01 2.06 01	Penyediaan Komponen Instalasi Listrik/Penerangan Bangunan Kantor	Jumlah Paket Komponen Instalasi Listrik/Penerangan Bangunan Kantor yang Disediakan				1 Paket	1 Paket	3,000,000	3,000,000	3,000,000	Kab. Tuban, Bangilan, Bangilan	Dana Transfer Umum- Dana Alokasi Umum	Memperkuat Stabilitas Polhukhankam Dan Transformasi Pelayanan Publik		Aparatur Internal OPD	1 Paket	3,000,000	KECAMATAN BANGILAN
7 01 01 2.06 02	Penyediaan Peralatan dan Perlengkapan Kantor	Jumlah Paket Peralatan dan Perlengkapan Kantor yang Disediakan				1 Paket	1 Paket	6,599,900	6,599,900	94,339,853	Kab. Tuban, Bangilan, Bangilan	Dana Transfer Umum- Dana Alokasi Umum	Memperkuat Stabilitas Polhukhankam Dan Transformasi Pelayanan Publik		Aparatur Internal OPD	1 Paket	6,600,000	KECAMATAN BANGILAN
7 01 01 2.06 04	Penyediaan Bahan Logistik Kantor	Jumlah Paket Bahan Logistik Kantor yang Disediakan				1 Paket	1 Paket	24,759,000	24,759,000	24,759,000	Kab. Tuban, Bangilan, Bangilan	Dana Transfer Umum- Dana Alokasi Umum	Memperkuat Stabilitas Polhukhankam Dan Transformasi Pelayanan Publik		Aparatur Internal OPD	1 Paket	24,761,100	KECAMATAN BANGILAN
7 01 01 2.06 05	Penyediaan Barang Cetakan dan Penggandaan	Jumlah Paket Barang Cetakan dan Penggandaan yang Disediakan				2 Paket	2 Paket	4,200,000	4,200,000	4,200,000	Kab. Tuban, Bangilan, Bangilan	Dana Transfer Umum- Dana Alokasi Umum	Memperkuat Stabilitas Polhukhankam Dan Transformasi Pelayanan Publik		Aparatur Internal OPD	2 Paket	4,200,000	KECAMATAN BANGILAN
7 01 01 2.06 06	Penyediaan Bahan Bacaan dan Peraturan Perundang- undangan	Jumlah Dokumen Bahan Bacaan dan Peraturan Perundang- undangan yang Disediakan				2 Dokumen	2 Dokumen	1,620,000	1,620,000	1,620,000	Kab. Tuban, Bangilan, Bangilan	Dana Transfer Umum- Dana Alokasi Umum	Memperkuat Stabilitas Polhukhankam Dan Transformasi Pelayanan Publik		Aparatur Internal OPD	2 Dokumen	1,620,000	KECAMATAN BANGILAN
7 01 01 2.06 09	Penyelenggaraan Rapat Koordinasi dan Konsultasi SKPD	Jumlah Laporan Penyelenggaraan Rapat Koordinasi dan Konsultasi SKPD				4 Laporan	4 Laporan	4,565,650	49,565,000	49,565,000	Kab. Tuban, Bangilan, Bangilan	Dana Transfer Umum- Dana Alokasi Umum	Memperkuat Stabilitas Polhukhankam Dan Transformasi Pelayanan Publik		Aparatur Internal OPD	4 Laporan	4,565,000	KECAMATAN BANGILAN
7 01 01 2.07	Pengadaan Barang Milik Daerah Penunjang Urusan Pemerintah Daerah	Jumlah Unit Peralatan dan Mesin Lainnya yang Disediakan	Unit		Unit	1 Unit	1 Unit	14,793,300	14,793,300	14,793,300					1 Unit	15,013,850		
7 01 01 2.07 06	Pengadaan Peralatan dan Mesin Lainnya	Jumlah Unit Peralatan dan Mesin Lainnya yang Disediakan				1 Unit	1 Unit	14,793,300	14,793,300	14,793,300	Kab. Tuban, Bangilan, Bangilan	Dana Transfer Umum- Dana Alokasi Umum	Memperkuat Stabilitas Polhukhankam Dan Transformasi Pelayanan Publik		Aparatur Internal OPD	1 Unit	15,013,850	KECAMATAN BANGILAN

**Penetapan Perubahan Rencana Kerja Pemerintah Daerah (RKPD)
Kabupaten Tuban
Tahun 2023**

Kode	Urusan/ Bidang Urusan/ Program/ Kegiatan/ Sub Kegiatan	Indikator Program/ Kegiatan/ Sub Kegiatan	Target Akhir Periode RPJMD	Realisasi Capaian RKPD Tahun 2021	Prakiraan Capaian Target RKPD Tahun 2022	Capaian Kinerja dan Kerangka Pendanaan							Kelompok Sasaran	Prakiraan Maju Rencana Tahun 2024		Perangkat Daerah Penanggung Jawab		
						Target 2023		Pagu Indikatif			Lokasi	Sumber Dana		Prioritas			Target	Pagu Indikatif
						Semula	Menjadi	RKPD 2023	APBD 2023	RKPD 2023 Perubahan				Nasional	Daerah			
7 01 01 2.08	Penyediaan Jasa Penunjang Urusan Pemerintahan Daerah	Jumlah Pengadaan Jasa Penunjang (Jasa)	Jenis/Jasa		Jenis/Jasa	4 Jenis/Jasa	4 Jenis/Jasa	143,112,900	143,112,900	143,112,900					4 Jenis/Jasa	143,117,000		
7 01 01 2.08 01	Penyediaan Jasa Surat Menyurat	Jumlah Laporan Penyediaan Jasa Surat Menyurat				1 Laporan	1 Laporan	2,820,000	2,820,000	2,820,000	Kab. Tuban, Bangilan, Bangilan	Dana Transfer Umum-Dana Alokasi Umum	Memperkuat Stabilitas Polhukhankam Dan Transformasi Pelayanan Publik		Aparatur Internal OPD	1 Laporan	2,820,000	KECAMATAN BANGILAN
7 01 01 2.08 02	Penyediaan Jasa Komunikasi, Sumber Daya Air dan Listrik	Jumlah Laporan Penyediaan Jasa Komunikasi, Sumber Daya Air dan Listrik yang Disediakan				12 Laporan	12 Laporan	38,997,000	38,997,000	38,997,000	Kab. Tuban, Bangilan, Bangilan	Dana Transfer Umum-Dana Alokasi Umum	Memperkuat Stabilitas Polhukhankam Dan Transformasi Pelayanan Publik		Aparatur Internal OPD	12 Laporan	38,997,000	KECAMATAN BANGILAN
7 01 01 2.08 04	Penyediaan Jasa Pelayanan Umum Kantor	Jumlah Laporan Penyediaan Jasa Pelayanan Umum Kantor yang Disediakan				12 Laporan	12 Laporan	101,295,900	101,295,900	101,295,900	Kab. Tuban, Bangilan, Bangilan	Dana Transfer Umum-Dana Alokasi Umum	Memperkuat Stabilitas Polhukhankam Dan Transformasi Pelayanan Publik		Aparatur Internal OPD	12 Laporan	101,300,000	KECAMATAN BANGILAN
7 01 01 2.09	Pemeliharaan Barang Milik Daerah Penunjang Urusan Pemerintahan Daerah	Jumlah Pemeliharaan BMD (Unit)	Unit		Unit	24 Unit	24 Unit	32,880,750	32,880,750	45,640,750					24 Unit	32,880,750		
7 01 01 2.09 01	Penyediaan Jasa Pemeliharaan, Biaya Pemeliharaan, dan Pajak Kendaraan Perorangan Dinas atau Kendaraan Dinas Jabatan	Jumlah Kendaraan Perorangan Dinas atau Kendaraan Dinas Jabatan yang Dipelihara dan dibayarkan Pajaknya				12 Unit	12 Unit	15,965,600	15,965,600	15,965,600	Kab. Tuban, Bangilan, Bangilan	Dana Transfer Umum-Dana Alokasi Umum	Memperkuat Stabilitas Polhukhankam Dan Transformasi Pelayanan Publik		Aparatur Internal OPD	12 Unit	15,965,600	KECAMATAN BANGILAN
7 01 01 2.09 06	Pemeliharaan Peralatan dan Mesin Lainnya	Jumlah Peralatan dan Mesin Lainnya yang Dipelihara				9 Unit	9 Unit	7,635,150	7,635,150	14,636,400	Kab. Tuban, Bangilan, Bangilan	Dana Transfer Umum-Dana Alokasi Umum	Memperkuat Stabilitas Polhukhankam Dan Transformasi Pelayanan Publik		Aparatur Internal OPD	9 Unit	7,635,150	KECAMATAN BANGILAN
7 01 01 2.09 09	Pemeliharaan/Rehabilitasi Gedung Kantor dan Bangunan Lainnya	Jumlah Gedung Kantor dan Bangunan Lainnya yang Dipelihara/Direhabilitasi				4 Unit	4 Unit	9,280,000	9,280,000	15,038,750	Kab. Tuban, Bangilan, Bangilan	Dana Transfer Umum-Dana Alokasi Umum	Memperkuat Stabilitas Polhukhankam Dan Transformasi Pelayanan Publik		Aparatur Internal OPD	4 Unit	9,280,000	KECAMATAN BANGILAN
7 01 02	PROGRAM PENYELENGGARAAN PEMERINTAHAN DAN PELAYANAN PUBLIK	Persentase penyelesaian atas permohonan pelayanan publik Kecamatan	%		%	100 %	100 %	14,276,000	14,276,000	57,791,000					100 %	18,600,000		

**Penetapan Perubahan Rencana Kerja Pemerintah Daerah (RKPD)
Kabupaten Tuban
Tahun 2023**

Kode	Urusan/ Bidang Urusan/ Program/ Kegiatan/ Sub Kegiatan	Indikator Program/ Kegiatan/ Sub Kegiatan	Target Akhir Periode RPJMD	Realisasi Capaian RKPD Tahun 2021	Prakiraan Capaian Target RKPD Tahun 2022	Capaian Kinerja dan Kerangka Pendanaan							Kelompok Sasaran	Prakiraan Maju Rencana Tahun 2024		Perangkat Daerah Penanggung Jawab		
						Target 2023		Pagu Indikatif			Lokasi	Sumber Dana		Prioritas			Target	Pagu Indikatif
						Semula	Menjadi	RKPD 2023	APBD 2023	RKPD 2023 Perubahan				Nasional	Daerah			
7 01 02 2.04	Pelaksanaan Urusan Pemerintahan yang Dilimpahkan kepada Camat	Jumlah Dokumen Non Perizinan Usaha yang Dilaksanakan	Dokumen		Dokumen	3 Ijin Administras	110 Dokumen	14,276,000	14,276,000	57,791,000					110 Dokumen	18,600,000		
7 01 02 2.04 01	Pelaksanaan Urusan Pemerintahan yang Terkait dengan Pelayanan Perizinan Non Usaha	Jumlah Dokumen Non Perizinan Usaha yang Dilaksanakan				3 Ijin Administras	3 Ijin Administras	14,276,000	14,276,000	57,791,000	Kab. Tuban, Bangilan, Bangilan	Dana Transfer Umum- Dana Alokasi Umum			Masyarakat Bangilan	3 Ijin Administras	18,600,000	KECAMATAN BANGILAN
7 01 03	PROGRAM PEMBERDAYAAN MASYARAKAT DESA DAN KELURAHAN	Persentase desa dengan Peningkatan Nilai Ketahanan Ekonomi	%		%	100 %	100 %	134,946,500	184,946,500	228,461,500					100 %	120,000,000		
7 01 03 2.01	Koordinasi Kegiatan Pemberdayaan Desa	Jumlah Laporan Peningkatan Efektivitas Kegiatan Pemberdayaan Masyarakat di Wilayah Kecamatan	laporan		laporan	14 laporan	14 laporan	134,946,500	184,946,500	228,461,500					14 laporan	120,000,000		
7 01 03 2.01 03	Peningkatan Efektifitas Kegiatan Pemberdayaan Masyarakat di Wilayah Kecamatan	Jumlah Laporan Peningkatan Efektivitas Kegiatan Pemberdayaan Masyarakat di Wilayah Kecamatan				0 Laporan 14 Laporan	0 Laporan 14 Laporan	134,946,500	184,946,500	228,461,500	Kab. Tuban, Bangilan, Bangilan	Dana Transfer Umum- Dana Alokasi Umum	Memperkuat Stabilitas Polhukhankam Dan Transformasi Pelayanan Publik		Masyarakat Bangilan	0 Laporan 14 Laporan	120,000,000	KECAMATAN BANGILAN
7 01 04	PROGRAM KOORDINASI KETENTRAMAN DAN KETERTIBAN UMUM	Persentase pengaduan gangguan trantibum yang ditindaklanjuti	%		%		100 %	16,715,400	16,715,400	45,725,400					100 %	16,720,000		
7 01 04 2.01	Koordinasi Upaya Penyelenggaraan Ketenteraman dan Ketertiban Umum	Jumlah Laporan Hasil Sinergitas dengan Kepolisian Negara Republik Indonesia, Tentara Nasional Indonesia dan Instansi Vertikal di Wilayah Kecamatan	laporan		laporan	14 laporan	14 laporan	16,715,400	16,715,400	45,725,400					14 laporan	16,720,000		

**Penetapan Perubahan Rencana Kerja Pemerintah Daerah (RKPD)
Kabupaten Tuban
Tahun 2023**

Kode	Urusan/ Bidang Urusan/ Program/ Kegiatan/ Sub Kegiatan	Indikator Program/ Kegiatan/ Sub Kegiatan	Target Akhir Periode RPJMD	Realisasi Capaian RKPD Tahun 2021	Prakiraan Capaian Target RKPD Tahun 2022	Capaian Kinerja dan Kerangka Pendanaan										Kelompok Sasaran	Prakiraan Maju Rencana Tahun 2024		Perangkat Daerah Penanggung Jawab
						Target 2023		Pagu Indikatif			Lokasi	Sumber Dana	Prioritas		Target		Pagu Indikatif		
						Semula	Menjadi	RKPD 2023	APBD 2023	RKPD 2023 Perubahan			Nasional	Daerah					
7 01 04 2.01 01	Sinergitas dengan Kepolisian Negara Republik Indonesia, Tentara Nasional Indonesia dan Instansi Vertikal di Wilayah Kecamatan	Jumlah Laporan Hasil Sinergitas dengan Kepolisian Negara Republik Indonesia, Tentara Nasional Indonesia dan Instansi Vertikal di Wilayah Kecamatan				14 Laporan	14 Laporan	16,715,400	16,715,400	45,725,400	Kab. Tuban, Bangilan, Bangilan	Dana Transfer Umum-Dana Alokasi Umum	Memperkuat Stabilitas Polhukhankam Dan Transformasi Pelayanan Publik	Masyarakat Bangilan	14 Laporan	16,720,000	KECAMATAN BANGILAN		
7 01 05	PROGRAM PENYELENGGARAAN URUSAN PEMERINTAHAN UMUM	Persentase potensi konflik sosial yang telah ditangani	%	%		90 %	90 %	0	0	43,515,000					90 %	25,000,000			
7 01 05 2.01	Penyelenggaraan Urusan Pemerintahan Umum Sesuai Penugasan Kepala Daerah	Jumlah Orang yang Mengikuti Fasilitasi, Koordinasi dan Pembinaan (Bimtek, Sosialisasi, Konsultasi) Wawasan Kebangsaan dan Ketahanan Nasional	Orang		Orang	3 Orang	3 Orang	0	0	43,515,000					3 Orang	25,000,000			
7 01 05 2.01 02	Fasilitasi, Koordinasi dan Pembinaan (Bimtek, Sosialisasi, Konsultasi) Wawasan Kebangsaan dan Ketahanan Nasional	Jumlah Orang yang Mengikuti Fasilitasi, Koordinasi dan Pembinaan (Bimtek, Sosialisasi, Konsultasi) Wawasan Kebangsaan dan Ketahanan Nasional				3 Orang	3 Orang	0	0	43,515,000	Kab. Tuban, Bangilan, Bangilan	Dana Transfer Umum-Dana Alokasi Umum	4. Perwujudan Kualitas dan Kinerja ASN Sesuai Tuntutan Ekologis Struktur yang Sederhana, Tata Kelola yang Terintegrasi Berbasis Elektronik, Dan Transformasi Pelayanan yang Adaptif	Masyarakat Bangilan	3 Orang	25,000,000	KECAMATAN BANGILAN		
7 01 06	PROGRAM PEMBINAAN DAN PENGAWASAN PEMERINTAHAN DESA	Persentase desa yang menetapkan APBDDes tepat waktu	%	%		100 %	100 %	134,066,000	134,066,000	152,081,000					100 %	109,680,000			
7 01 06 2.01	Fasilitasi, Rekomendasi dan Koordinasi Pembinaan dan Pengawasan Pemerintahan Desa	Jumlah Desa yang menetapkan APBDDes tepat waktu	Desa		Desa	14 Desa	14 Desa	134,066,000	134,066,000	152,081,000					14 Desa	109,680,000			
7 01 06 2.01 03	Fasilitasi Pengelolaan Keuangan Desa dan Pendayagunaan Aset Desa	Jumlah Laporan ifasilitasi dalam rangka Pengelolaan Keuangan Desa dan Pendayagunaan Aset Desa				14 Laporan	14 Laporan	40,889,550	40,889,550	40,889,550	Kab. Tuban, Bangilan, Bangilan	Dana Transfer Umum-Dana Alokasi Umum		Masyarakat Bangilan	14 Laporan	42,000,000	KECAMATAN BANGILAN		

**Penetapan Perubahan Rencana Kerja Pemerintah Daerah (RKPD)
Kabupaten Tuban
Tahun 2023**

Kode	Urusan/ Bidang Urusan/ Program/ Kegiatan/ Sub Kegiatan	Indikator Program/ Kegiatan/ Sub Kegiatan	Target Akhir Periode RPJMD	Realisasi Capaian RKPD Tahun 2021	Prakiraan Capaian Target RKPD Tahun 2022	Capaian Kinerja dan Kerangka Pendanaan										Kelompok Sasaran	Prakiraan Maju Rencana Tahun 2024		Perangkat Daerah Penanggung Jawab
						Target 2023		Pagu Indikatif			Lokasi	Sumber Dana	Prioritas		Target		Pagu Indikatif		
						Semula	Menjadi	RKPD 2023	APBD 2023	RKPD 2023 Perubahan			Nasional	Daerah					
7.01.06.2.01.04	Fasilitasi Penerapan dan Penegakan Peraturan Perundang-Undangan	Jumlah Laporan Fasilitasi dalam rangka Penerapan dan Penegakan Peraturan Perundang-Undangan				14 Laporan	14 Laporan	12,476,450	12,476,450	12,476,450	Kab. Tuban, Bangilan, Bangilan	Dana Transfer Umum-Dana Alokasi Umum			Masyarakat Bangilan	14 Laporan	12,480,000	KECAMATAN BANGILAN	
7.01.06.2.01.11	Fasilitasi Penyelenggaraan Ketenteraman dan Ketertiban Umum	Jumlah Dokumen Fasilitasi dalam rangka Penyelenggaraan Ketenteraman dan Ketertiban Umum				12 Dokumen	12 Dokumen	80,700,000	80,700,000	98,715,000	Kab. Tuban, Bangilan, Bangilan	Dana Transfer Umum-Dana Alokasi Umum			Masyarakat Bangilan	12 Dokumen	55,200,000	KECAMATAN BANGILAN	
TOTAL								3,030,995,985	3,385,957,506	3,497,885,065							2,184,154,005		

**Penetapan Perubahan Rencana Kerja Pemerintah Daerah (RKPD)
Kabupaten Tuban
Tahun 2023**

Kode	Urusan/ Bidang Urusan/ Program/ Kegiatan/ Sub Kegiatan	Indikator Program/ Kegiatan/ Sub Kegiatan	Target Akhir Periode RPJMD	Realisasi Capaian RKPD Tahun 2021	Prakiraan Capaian Target RKPD Tahun 2022	Capaian Kinerja dan Kerangka Pendanaan							Kelompok Sasaran	Prakiraan Maju Rencana Tahun 2024		Perangkat Daerah Penanggung Jawab							
						Target 2023		Pagu Indikatif			Lokasi	Sumber Dana		Prioritas			Target	Pagu Indikatif					
						Semula	Menjadi	RKPD 2023	APBD 2023	RKPD 2023 Perubahan				Nasional	Daerah								
7						UNSUR KEWILAYAHAN																	
7	01								2,709,933,449	2,971,909,671	3,023,997,059			2,016,227,056									
7	01	01				PROGRAM PENUNJANG URUSAN PEMERINTAHAN DAERAH KABUPATEN/KOT A	Nilai AKIP Perangkat Daerah	Poin		Poin	80,50 Poin	80,50 Poin	2,413,343,899	2,625,320,221	2,358,383,609		80,50 Poin	1,756,227,056					
7	01	01	2.01			Perencanaan, Penggangan, dan Evaluasi Kinerja Perangkat Daerah	Jumlah Dokumen Perencanaan, Penggangan, dan Evaluasi yang tersusun	Dokumen		Dokumen	9 Dokumen	9 Dokumen	28,981,000	33,977,350	33,977,350		9 Dokumen	18,280,000					
7	01	01	2.01	01		Penyusunan Dokumen Perencanaan Perangkat Daerah	Jumlah Dokumen Perencanaan Perangkat Daerah				3 Dokumen	3 Dokumen	16,195,000	21,191,350	21,191,350	Kab. Tuban, Bancar, Bancar	Dana Transfer Umum- Dana Alokasi Umum	Memperkuat Stabilitas Polhukhankam Dan Transformasi Pelayanan Publik		Dokumen Perencanaa n, Penggangan, dan Evaluasi	3 Dokumen	13,450,000	KECAMATAN BANCAR
7	01	01	2.01	07		Evaluasi Kinerja Perangkat Daerah	Jumlah Laporan Evaluasi Kinerja Perangkat Daerah				6 Laporan	6 Laporan	12,786,000	12,786,000	12,786,000	Kab. Tuban, Bancar, Bancar	Dana Transfer Umum- Dana Alokasi Umum	Memperkuat Stabilitas Polhukhankam Dan Transformasi Pelayanan Publik		Dokumen Perencanaa n, Penggangan, dan Evaluasi	6 Laporan	4,830,000	KECAMATAN BANCAR
7	01	01	2.02			Administrasi Keuangan Perangkat Daerah	Jumlah Laporan Keuangan dan Pemeriksaan yang tersusun	Dokumen		Dokumen	9 Dokumen	9 Dokumen	2,186,700,534	2,348,682,906	1,973,886,044						9 Dokumen	1,426,003,506	
7	01	01	2.02	01		Penyediaan Gaji dan Tunjangan ASN	Jumlah Orang yang Menerima Gaji dan Tunjangan ASN				17 Orang	17 Orang	2,070,266,534	2,232,248,906	1,854,696,294	Kab. Tuban, Bancar, Bancar	Dana Transfer Umum- Dana Alokasi Umum	Memperkuat Stabilitas Polhukhankam Dan Transformasi Pelayanan Publik		Pengelola administrasi keuangan SKPD	17 Orang	1,309,569,506	KECAMATAN BANCAR
7	01	01	2.02	04		Koordinasi dan Pelaksanaan Akuntansi SKPD	Jumlah Dokumen Koordinasi dan Pelaksanaan Akuntansi SKPD				1 Dokumen	1 Dokumen	57,600,000	57,600,000	57,600,000	Kab. Tuban, Bancar, Bancar	Dana Transfer Umum- Dana Alokasi Umum	Memperkuat Stabilitas Polhukhankam Dan Transformasi Pelayanan Publik		Pengelola administrasi keuangan SKPD	1 Dokumen	57,600,000	KECAMATAN BANCAR
7	01	01	2.02	05		Koordinasi dan Penyusunan Laporan Keuangan Akhir Tahun SKPD	Jumlah Laporan Keuangan Akhir Tahun SKPD dan Laporan Hasil Koordinasi Penyusunan Laporan Keuangan Akhir Tahun SKPD				4 Laporan	4 Laporan	55,020,000	55,020,000	57,775,750	Kab. Tuban, Bancar, Bancar	Dana Transfer Umum- Dana Alokasi Umum	Memperkuat Stabilitas Polhukhankam Dan Transformasi Pelayanan Publik		Pengelola administrasi keuangan SKPD	4 Laporan	55,020,000	KECAMATAN BANCAR

**Penetapan Perubahan Rencana Kerja Pemerintah Daerah (RKPD)
Kabupaten Tuban
Tahun 2023**

Kode	Urusan/ Bidang Urusan/ Program/ Kegiatan/ Sub Kegiatan	Indikator Program/ Kegiatan/ Sub Kegiatan	Target Akhir Periode RPJMD	Realisasi Capaian RKPD Tahun 2021	Prakiraan Capaian Target RKPD Tahun 2022	Capaian Kinerja dan Kerangka Pendanaan										Kelompok Sasaran	Prakiraan Maju Rencana Tahun 2024		Perangkat Daerah Penanggung Jawab
						Target 2023		Pagu Indikatif			Lokasi	Sumber Dana	Prioritas		Target		Pagu Indikatif		
						Semula	Menjadi	RKPD 2023	APBD 2023	RKPD 2023 Perubahan			Nasional	Daerah					
7.01.01.2.02.07	Koordinasi dan Penyusunan Laporan Keuangan Bulanan/ Triwulanan/ Semesteran SKPD	Jumlah Laporan Keuangan Bulanan/ Triwulanan/ Semesteran SKPD dan Laporan Koordinasi Penyusunan Laporan Keuangan Bulanan/Triwulanan/Semesteran SKPD					4 Laporan	4 Laporan	3,814,000	3,814,000	3,814,000	Kab. Tuban, Bancar, Bancar	Dana Transfer Umum-Dana Alokasi Umum	Memperkuat Stabilitas Polhukhankam Dan Transformasi Pelayanan Publik		Pengelola administrasi keuangan SKPD	4 Laporan	3,814,000	KECAMATAN BANCAR
7.01.01.2.05	Administrasi Kepegawaian Perangkat Daerah	Jumlah jenis Administrasi Kepegawaian yang dilaksanakan	jenis		jenis	1 jenis	1 jenis	26,146,480	17,518,000	24,518,000							1 jenis	32,681,054	
7.01.01.2.05.02	Pengadaan Pakaian Dinas beserta Atribut Kelengkapannya	Jumlah Paket Pakaian Dinas beserta Atribut Kelengkapan				24 Paket	24 Paket	13,500,000	13,500,000	20,500,000	Kab. Tuban, Bancar, Bancar	Dana Transfer Umum-Dana Alokasi Umum	Memperkuat Stabilitas Polhukhankam Dan Transformasi Pelayanan Publik	4. Perwujudan Kualitas dan Kinerja ASN Sesuai Tuntutan Ekologis Struktur yang Sederhana, Tata Kelola yang Terintegrasi Berbasis Elektronik, Dan Transformasi Pelayanan yang Adaptif	Seluruh aparatur diseluruh kecamatan		24 Paket	20,034,000	KECAMATAN BANCAR
7.01.01.2.05.10	Sosialisasi Peraturan Perundang-Undangan	Jumlah Orang yang Mengikuti Sosialisasi Peraturan Perundang-Undangan				22 Orang	22 Orang	12,646,480	4,018,000	4,018,000	Kab. Tuban, Bancar, Bancar	Dana Transfer Umum-Dana Alokasi Umum	Memperkuat Stabilitas Polhukhankam Dan Transformasi Pelayanan Publik		Seluruh aparatur diseluruh kecamatan		22 Orang	12,647,054	KECAMATAN BANCAR
7.01.01.2.06	Administrasi Umum Perangkat Daerah	Jumlah Layanan Pengadaan Administrasi Umum	Jenis Layanan		Jenis Layanan	7 Jenis Layanan	7 Jenis Layanan	28,072,400	73,072,000	73,072,000							7 Jenis Layanan	20,421,600	
7.01.01.2.06.01	Penyediaan Komponen Instalasi Listrik/Penerangan Bangunan Kantor	Jumlah Paket Komponen Instalasi Listrik/Penerangan Bangunan Kantor yang Disediakan				1 Paket	1 Paket	1,198,300	1,198,300	1,198,300	Kab. Tuban, Bancar, Bancar	Dana Transfer Umum-Dana Alokasi Umum	Memperkuat Stabilitas Polhukhankam Dan Transformasi Pelayanan Publik		Pengadaan Administrasi Umum		1 Paket	1,199,500	KECAMATAN BANCAR
7.01.01.2.06.02	Penyediaan Peralatan dan Perlengkapan Kantor	Jumlah Paket Peralatan dan Perlengkapan Kantor yang Disediakan				1 Paket	1 Paket	11,981,000	11,981,000	11,981,000	Kab. Tuban, Bancar, Bancar	Dana Transfer Umum-Dana Alokasi Umum	Memperkuat Stabilitas Polhukhankam Dan Transformasi Pelayanan Publik		Pengadaan Administrasi Umum		1 Paket	11,981,000	KECAMATAN BANCAR
7.01.01.2.06.05	Penyediaan Barang Cetak dan Penggandaan	Jumlah Paket Barang Cetak dan Penggandaan yang Disediakan				1 Paket	1 Paket	3,671,100	3,671,100	3,671,100	Kab. Tuban, Bancar, Bancar	Dana Transfer Umum-Dana Alokasi Umum	Memperkuat Stabilitas Polhukhankam Dan Transformasi Pelayanan Publik		Pengadaan Administrasi Umum		1 Paket	3,671,100	KECAMATAN BANCAR

**Penetapan Perubahan Rencana Kerja Pemerintah Daerah (RKPD)
Kabupaten Tuban
Tahun 2023**

Kode	Urusan/ Bidang Urusan/ Program/ Kegiatan/ Sub Kegiatan	Indikator Program/ Kegiatan/ Sub Kegiatan	Target Akhir Periode RPJMD	Realisasi Capaian RKPD Tahun 2021	Prakiraan Capaian Target RKPD Tahun 2022	Capaian Kinerja dan Kerangka Pendanaan							Kelompok Sasaran	Prakiraan Maju Rencana Tahun 2024		Perangkat Daerah Penanggung Jawab		
						Target 2023		Pagu Indikatif			Lokasi	Sumber Dana		Prioritas			Target	Pagu Indikatif
						Semula	Menjadi	RKPD 2023	APBD 2023	RKPD 2023 Perubahan				Nasional	Daerah			
7 01 01 2.06 06	Penyediaan Bahan Bacaan dan Peraturan Perundang-undangan	Jumlah Dokumen Bahan Bacaan dan Peraturan Perundang-Undangan yang Disediakan				1 Dokumen	1 Dokumen	1,620,000	1,620,000	1,620,000	Kab. Tuban, Bancar, Bancar	Dana Transfer Umum-Dana Alokasi Umum	Memperkuat Stabilitas Polhukhankam Dan Transformasi Pelayanan Publik	Pengadaan Administrasi Umum	1 Dokumen	1,620,000	KECAMATAN BANCAR	
7 01 01 2.06 09	Penyelenggaraan Rapat Koordinasi dan Konsultasi SKPD	Jumlah Laporan Penyelenggaraan Rapat Koordinasi dan Konsultasi SKPD				3 Laporan	3 Laporan	9,602,000	54,601,600	54,601,600	Kab. Tuban, Bancar, Bancar	Dana Transfer Umum-Dana Alokasi Umum	Memperkuat Stabilitas Polhukhankam Dan Transformasi Pelayanan Publik	Pengadaan Administrasi Umum	3 Laporan	1,950,000	KECAMATAN BANCAR	
7 01 01 2.07	Pengadaan Barang Milik Daerah Penunjang Urusan Pemerintah Daerah	Jumlah Pengadaan BMD	unit		unit		6 unit	0	0	97,928,400					6 unit	112,442,400		
7 01 01 2.07 06	Pengadaan Peralatan dan Mesin Lainnya	Jumlah Unit Peralatan dan Mesin Lainnya yang Disediakan					6 Unit	0	0	97,928,400	Kab. Tuban, Bancar, Bancar	Dana Transfer Umum-Dana Alokasi Umum	4. Perwujudan Kualitas dan Kinerja ASN Sesuai Tuntutan Ekologis Struktur yang Sederhana, Tata Kelola yang Terintegrasi Berbasis Elektronik, Dan Transformasi Pelayanan yang Adaptif	Sarana dan prasarana perkantoran	6 Unit	112,442,400	KECAMATAN BANCAR	
7 01 01 2.08	Penyediaan Jasa Penunjang Urusan Pemerintahan Daerah	Jumlah Pengadaan Jasa Penunjang	Jenis jasa		Jenis jasa	4 Jenis jasa	4 Jenis jasa	97,886,385	106,514,865	106,514,865					4 Jenis jasa	97,911,546		
7 01 01 2.08 01	Penyediaan Jasa Surat Menyurat	Jumlah Laporan Penyediaan Jasa Surat Menyurat				1 Laporan	1 Laporan	1,760,000	1,760,000	1,760,000	Kab. Tuban, Bancar, Bancar	Dana Transfer Umum-Dana Alokasi Umum	Memperkuat Stabilitas Polhukhankam Dan Transformasi Pelayanan Publik	Pengadaan Jasa Penunjang	1 Laporan	1,760,000	KECAMATAN BANCAR	
7 01 01 2.08 02	Penyediaan Jasa Komunikasi, Sumber Daya Air dan Listrik	Jumlah Laporan Penyediaan Jasa Komunikasi, Sumber Daya Air dan Listrik yang Disediakan				1 Laporan	1 Laporan	30,605,985	30,605,985	30,605,985	Kab. Tuban, Bancar, Bancar	Dana Transfer Umum-Dana Alokasi Umum	Memperkuat Stabilitas Polhukhankam Dan Transformasi Pelayanan Publik	Pengadaan Jasa Penunjang	1 Laporan	30,606,146	KECAMATAN BANCAR	
7 01 01 2.08 03	Penyediaan Jasa Peralatan dan Perlengkapan Kantor	Jumlah Laporan Penyediaan Jasa Peralatan dan Perlengkapan Kantor yang Disediakan				1 Laporan	1 Laporan	6,425,000	6,425,000	6,425,000	Kab. Tuban, Bancar, Bancar	Dana Transfer Umum-Dana Alokasi Umum	Memperkuat Stabilitas Polhukhankam Dan Transformasi Pelayanan Publik	Pengadaan Jasa Penunjang	1 Laporan	6,450,000	KECAMATAN BANCAR	

**Penetapan Perubahan Rencana Kerja Pemerintah Daerah (RKPD)
Kabupaten Tuban
Tahun 2023**

Kode	Urusan/ Bidang Urusan/ Program/ Kegiatan/ Sub Kegiatan	Indikator Program/ Kegiatan/ Sub Kegiatan	Target Akhir Periode RPJMD	Realisasi Capaian RKPD Tahun 2021	Prakiraan Capaian Target RKPD Tahun 2022	Capaian Kinerja dan Kerangka Pendanaan							Kelompok Sasaran	Prakiraan Maju Rencana Tahun 2024		Perangkat Daerah Penanggung Jawab		
						Target 2023		Pagu Indikatif			Lokasi	Sumber Dana		Prioritas			Target	Pagu Indikatif
						Semula	Menjadi	RKPD 2023	APBD 2023	RKPD 2023 Perubahan				Nasional	Daerah			
7 01 01 2.08 04	Penyediaan Jasa Pelayanan Umum Kantor	Jumlah Laporan Penyediaan Jasa Pelayanan Umum Kantor yang Disediakan				1 Laporan	1 Laporan	59,095,400	67,723,880	67,723,880	Kab. Tuban, Bancar, Bancar	Dana Transfer Umum-Dana Alokasi Umum	Memperkuat Stabilitas Polhukhankam Dan Transformasi Pelayanan Publik	Pengadaan Jasa Penunjang	1 Laporan	59,095,400	KECAMATAN BANCAR	
7 01 01 2.09	Pemeliharaan Barang Milik Daerah Penunjang Urusan Pemerintahan Daerah	Jumlah Pemeliharaan BMD	unit		unit	15 unit	15 unit	45,557,100	45,555,100	48,486,950					15 unit	48,486,950		
7 01 01 2.09 01	Penyediaan Jasa Pemeliharaan, Biaya Pemeliharaan, dan Pajak Kendaraan Perorangan Dinas atau Kendaraan Dinas Jabatan	Jumlah Kendaraan Perorangan Dinas atau Kendaraan Dinas Jabatan yang Dipelihara dan dibayarkan Pajaknya				9 Unit	9 Unit	24,069,100	24,067,100	26,998,950	Kab. Tuban, Bancar, Bancar	Dana Transfer Umum-Dana Alokasi Umum	Memperkuat Stabilitas Polhukhankam Dan Transformasi Pelayanan Publik	Pemeliharaan BMD	9 Unit	26,998,950	KECAMATAN BANCAR	
7 01 01 2.09 06	Pemeliharaan Peralatan dan Mesin Lainnya	Jumlah Peralatan dan Mesin Lainnya yang Dipelihara				5 Unit	5 Unit	3,050,000	3,050,000	3,050,000	Kab. Tuban, Bancar, Bancar	Dana Transfer Umum-Dana Alokasi Umum	Memperkuat Stabilitas Polhukhankam Dan Transformasi Pelayanan Publik	Pemeliharaan BMD	5 Unit	3,050,000	KECAMATAN BANCAR	
7 01 01 2.09 09	Pemeliharaan/Rehabilitasi Gedung Kantor dan Bangunan Lainnya	Jumlah Gedung Kantor dan Bangunan Lainnya yang Dipelihara/Direhabilitasi				1 Unit	1 Unit	18,438,000	18,438,000	18,438,000	Kab. Tuban, Bancar, Bancar	Dana Transfer Umum-Dana Alokasi Umum	Memperkuat Stabilitas Polhukhankam Dan Transformasi Pelayanan Publik	Pemeliharaan BMD	1 Unit	18,438,000	KECAMATAN BANCAR	
7 01 02	PROGRAM PENYELENGGARAAN PEMERINTAHAN DAN PELAYANAN PUBLIK	Persentase Penyelesaian atas permohonan pelayanan publik kecamatan	%		%	100 %	100 %	12,000,000	12,000,000	84,425,000					100 %	12,000,000		
7 01 02 2.04	Pelaksanaan Urusan Pemerintahan yang Dilimpahkan kepada Camat	Jumlah Dokumen Non Perizinan Usaha yang Dilaksanakan	dokumen		dokumen	3 dokumen	30 dokumen	12,000,000	12,000,000	84,425,000					30 dokumen	12,000,000		
7 01 02 2.04 01	Pelaksanaan Urusan Pemerintahan yang Terkait dengan Pelayanan Perizinan Non Usaha	Jumlah Dokumen Non Perizinan Usaha yang Dilaksanakan				3 Dokumen	30 Dokumen	12,000,000	12,000,000	84,425,000	Kab. Tuban, Bancar, Bancar	Dana Transfer Umum-Dana Alokasi Umum	Memperkuat Stabilitas Polhukhankam Dan Transformasi Pelayanan Publik	Masyarakat pemohon ijin di Kecamatan bancar	30 Dokumen	12,000,000	KECAMATAN BANCAR	
7 01 03	PROGRAM PEMBERDAYAAN MASYARAKAT DESA DAN KELURAHAN	persentase desa dengan peningkatan nilai indeks ketahanan ekonomi	%		%	100 %	100 %	54,386,000	104,385,900	162,325,900					100 %	32,000,000		

**Penetapan Perubahan Rencana Kerja Pemerintah Daerah (RKPD)
Kabupaten Tuban
Tahun 2023**

Kode	Urusan/ Bidang Urusan/ Program/ Kegiatan/ Sub Kegiatan	Indikator Program/ Kegiatan/ Sub Kegiatan	Target Akhir Periode RPJMD	Realisasi Capaian RKPD Tahun 2021	Prakiraan Capaian Target RKPD Tahun 2022	Capaian Kinerja dan Kerangka Pendanaan						Kelompok Sasaran	Prakiraan Maju Rencana Tahun 2024		Perangkat Daerah Penanggung Jawab			
						Target 2023		Pagu Indikatif			Lokasi		Sumber Dana	Prioritas		Target	Pagu Indikatif	
						Semula	Menjadi	RKPD 2023	APBD 2023	RKPD 2023 Perubahan				Nasional				Daerah
7 01 03 2.01	Koordinasi Kegiatan Pemberdayaan Desa	Persentase Lembaga Masyarakat Desa yang berpartisipasi dalam pemberdayaan	%		%	100 %	100 %	54,386,000	104,385,900	162,325,900					100 %	32,000,000		
7 01 03 2.01 03	Peningkatan Efektifitas Kegiatan Pemberdayaan Masyarakat di Wilayah Kecamatan	Jumlah Laporan Peningkatan Efektivitas Kegiatan Pemberdayaan Masyarakat di Wilayah Kecamatan				24 Laporan	24 Laporan	54,386,000	104,385,900	162,325,900	Kab. Tuban, Bancar, Bancar	Dana Transfer Umum-Dana Alokasi Umum	Memperkuat Stabilitas Polhukhankam Dan Transformasi Pelayanan Publik		Lembaga Masyarakat se kecamatan bancar	24 Laporan	32,000,000	KECAMATAN BANCAR
7 01 04	PROGRAM KOORDINASI KETENTRAMAN DAN KETERTIBAN UMUM	Persentase pengaduan gangguan trantibum yang ditindaklanjuti Persentase pengaduan gangguan trantibum yang ditindaklanjuti	% %		% %		100 % 94 %	81,520,550	81,520,550	153,945,550					100 % 94 %	94,817,000		
7 01 04 2.01	Koordinasi Upaya Penyelenggaraan Ketenteraman dan Ketertiban Umum	Jumlah koordinasi penyelenggaraan ketenteraman dan ketertiban umum	Laporan		Laporan	1 Laporan	1 Laporan	81,520,550	81,520,550	153,945,550					1 Laporan	94,817,000		
7 01 04 2.01 01	Sinergitas dengan Kepolisian Negara Republik Indonesia, Tentara Nasional Indonesia dan Instansi Vertikal di Wilayah Kecamatan	Jumlah Laporan Hasil Sinergitas dengan Kepolisian Negara Republik Indonesia, Tentara Nasional Indonesia dan Instansi Vertikal di Wilayah Kecamatan				12 Laporan	12 Laporan	81,520,550	81,520,550	153,945,550	Kab. Tuban, Bancar, Bancar	Dana Transfer Umum-Dana Alokasi Umum	Memperkuat Stabilitas Polhukhankam Dan Transformasi Pelayanan Publik		Masyarakat	12 Laporan	94,817,000	KECAMATAN BANCAR
7 01 05	PROGRAM PENYELENGGARAAN URUSAN PEMERINTAHAN UMUM	Persentase potensi konflik sosial yang telah ditangani	%		%	90 %	90 %	0	0	0					90 %	25,000,000		
7 01 05 2.01	Penyelenggaraan Urusan Pemerintahan Umum Sesuai Penugasan Kepala Daerah	Jumlah penyelenggaraan urusan pemerintahan umum sesuai penugasan kepala daerah	laporan		laporan	1 laporan	1 laporan	0	0	0					1 laporan	25,000,000		
7 01 05 2.01 02	Fasilitasi, Koordinasi dan Pembinaan (Bimtek, Sosialisasi, Konsultasi) Wawasan Kebangsaan dan Ketahanan Nasional	Jumlah Orang yang Mengikuti Fasilitasi, Koordinasi dan Pembinaan (Bimtek, Sosialisasi, Konsultasi) Wawasan Kebangsaan dan Ketahanan Nasional				1 Orang	1 Orang	0	0	0	Kab. Tuban, Bancar, Bancar	Dana Transfer Umum-Dana Alokasi Umum	Memperkuat Stabilitas Polhukhankam Dan Transformasi Pelayanan Publik		Desa se Kecamatan Bancar	1 Orang	25,000,000	KECAMATAN BANCAR
7 01 06	PROGRAM PEMBINAAN DAN PENGAWASAN PEMERINTAHAN DESA	Persentase desa yang menetapkan APBDes tepat waktu	%		%	100 %	100 %	148,683,000	148,683,000	264,917,000					100 %	96,183,000		

**Penetapan Perubahan Rencana Kerja Pemerintah Daerah (RKPD)
Kabupaten Tuban
Tahun 2023**

Kode	Urusan/ Bidang Urusan/ Program/ Kegiatan/ Sub Kegiatan	Indikator Program/ Kegiatan/ Sub Kegiatan	Target Akhir Periode RPJMD	Realisasi Capaian RKPD Tahun 2021	Prakiraan Capaian Target RKPD Tahun 2022	Capaian Kinerja dan Kerangka Pendanaan							Kelompok Sasaran	Prakiraan Maju Rencana Tahun 2024		Perangkat Daerah Penanggung Jawab		
						Target 2023		Pagu Indikatif			Lokasi	Sumber Dana		Prioritas			Target	Pagu Indikatif
						Semula	Menjadi	RKPD 2023	APBD 2023	RKPD 2023 Perubahan				Nasional	Daerah			
7 01 06 2.01	Fasilitasi, Rekomendasi dan Koordinasi Pembinaan dan Pengawasan Pemerintahan Desa	Jumlah fasilitasi dan koordinasi pembinaan dan pengawasan pemerintahan desa	desa		desa	24 desa	24 desa	148,683,000	148,683,000	264,917,000					24 desa	96,183,000		
7 01 06 2.01 03	Fasilitasi Pengelolaan Keuangan Desa dan Pendayagunaan Aset Desa	Jumlah Dokumen yang Difasilitasi dalam rangka Pengelolaan Keuangan Desa dan Pendayagunaan Aset Desa				24 Dokumen	24 Dokumen	62,636,500	62,636,500	62,636,500	Kab. Tuban, Bancar, Bancar	Dana Transfer Umum- Dana Alokasi Umum	Memperkuat Stabilitas Polhukhankam Dan Transformasi Pelayanan Publik		Masyarakat dikecamata n bancar dan desa se kecamatan bancar	24 Dokumen	35,636,500	KECAMATAN BANCAR
7 01 06 2.01 04	Fasilitasi Penerapan dan Penegakan Peraturan Perundang- Undangan	Jumlah Laporan Fasilitasi dalam rangka Penerapan dan Penegakan Peraturan Perundang-Undangan				12 Laporan	12 Laporan	19,170,000	19,170,000	91,595,000	Kab. Tuban, Bancar, Bancar	Dana Transfer Umum- Dana Alokasi Umum	Memperkuat Stabilitas Polhukhankam Dan Transformasi Pelayanan Publik		Masyarakat dikecamata n bancar dan desa se kecamatan bancar	12 Laporan	19,170,000	KECAMATAN BANCAR
7 01 06 2.01 11	Fasilitasi Penyelenggaraan Ketenteraman dan Ketertiban Umum	Jumlah Dokumen Fasilitasi dalam rangka Penyelenggaraan Ketenteraman dan Ketertiban Umum				12 Dokumen	12 Dokumen	66,876,500	66,876,500	110,685,500	Kab. Tuban, Bancar, Bancar	Dana Transfer Umum- Dana Alokasi Umum	Memperkuat Stabilitas Polhukhankam Dan Transformasi Pelayanan Publik		Masyarakat dikecamata n bancar dan desa se kecamatan bancar	12 Dokumen	41,376,500	KECAMATAN BANCAR
TOTAL								2,709,933,449	2,971,909,671	3,023,997,059						2,016,227,056		

**Penetapan Perubahan Rencana Kerja Pemerintah Daerah (RKPD)
Kabupaten Tuban
Tahun 2023**

Kode	Urusan/ Bidang Urusan/ Program/ Kegiatan/ Sub Kegiatan	Indikator Program/ Kegiatan/ Sub Kegiatan	Target Akhir Periode RPJMD	Realisasi Capaian RKPD Tahun 2021	Prakiraan Capaian Target RKPD Tahun 2022	Capaian Kinerja dan Kerangka Pendanaan							Kelompok Sasaran	Prakiraan Maju Rencana Tahun 2024		Perangkat Daerah Penanggung Jawab		
						Target 2023		Pagu Indikatif			Lokasi	Sumber Dana		Prioritas			Target	Pagu Indikatif
						Semula	Menjadi	RKPD 2023	APBD 2023	RKPD 2023 Perubahan				Nasional	Daerah			
7						UNSUR KEWILAYAHAN												
7	01					KECAMATAN									2,537,984,492			
7	01	01								3,118,021,456	3,507,188,328	3,110,861,353			80.50 Poin	2,317,984,492		
7	01	01	2.01												9 Dokumen	29,500,000		
7	01	01	2.01												9 Dokumen	29,500,000		
7	01	01	2.01	01											2 Dokumen	17,500,000	KECAMATAN SENORI	
7	01	01	2.01	07											7 Laporan	12,000,000	KECAMATAN SENORI	
7	01	01	2.02												12 Laporan	1,932,660,992		
7	01	01	2.02	01											23 Orang/bulan	1,852,052,992	KECAMATAN SENORI	
7	01	01	2.02	02											1 Dokumen	75,316,000	KECAMATAN SENORI	
7	01	01	2.02	07											4 Laporan	5,292,000	KECAMATAN SENORI	

**Penetapan Perubahan Rencana Kerja Pemerintah Daerah (RKPD)
Kabupaten Tuban
Tahun 2023**

Kode	Urusan/ Bidang Urusan/ Program/ Kegiatan/ Sub Kegiatan	Indikator Program/ Kegiatan/ Sub Kegiatan	Target Akhir Periode RPJMD	Realisasi Capaian RKPD Tahun 2021	Prakiraan Capaian Target RKPD Tahun 2022	Capaian Kinerja dan Kerangka Pendanaan							Kelompok Sasaran	Prakiraan Maju Rencana Tahun 2024		Perangkat Daerah Penanggung Jawab		
						Target 2023		Pagu Indikatif			Lokasi	Sumber Dana		Prioritas			Target	Pagu Indikatif
						Semula	Menjadi	RKPD 2023	APBD 2023	RKPD 2023 Perubahan				Nasional	Daerah			
7 01 01 2.05	Administrasi Kepegawaian Perangkat Daerah	Jumlah layanan Peningkatan Kedisiplinan dan Kompetensi Pegawai Jumlah layanan Peningkatan Kedisiplinan dan Kompetensi Pegawai	Orang PNS		Orang PNS	22 Orang 22 PNS	22 Orang 22 PNS	22,200,000	22,200,000	30,950,000					22 Orang 22 PNS	30,367,500		
7 01 01 2.05 02	Pengadaan Pakaian Dinas beserta Atribut Kelengkapannya	Jumlah Paket Pakaian Dinas beserta Atribut Kelengkapan				29 stel	29 stel	14,500,000	14,500,000	23,250,000	Kab. Tuban, Senori, Sendang	Dana Transfer Umum-Dana Alokasi Umum	4. Perwujudan Kualitas dan Kinerja ASN Sesuai Tuntutan Ekologis Struktur yang Sederhana, Tata Kelola yang Terintegrasi Berbasis Elektronik, Dan Transformasi Pelayanan yang Adaptif	Seluruh aparatur Kecamatan Senori	29 stel	22,667,500	KECAMATAN SENORI	
7 01 01 2.05 09	Pendidikan dan Pelatihan Pegawai Berdasarkan Tugas dan Fungsi	Jumlah Pegawai Berdasarkan Tugas dan Fungsi yang Mengikuti Pendidikan dan Pelatihan				29 Orang	29 Orang	7,700,000	7,700,000	7,700,000	Kab. Tuban, Senori, Sendang	Dana Transfer Umum-Dana Alokasi Umum		Seluruh aparatur Kecamatan Senori	29 Orang	7,700,000	KECAMATAN SENORI	
7 01 01 2.06	Administrasi Umum Perangkat Daerah	Jumlah Layanan Pengadaan Administrasi Umum (Layanan)	Jenis		Jenis	12 Jenis	12 Jenis	60,507,400	105,502,350	101,082,350					12 Jenis	65,471,400		
7 01 01 2.06 01	Penyediaan Komponen Instalasi Listrik/Penerangan Bangunan Kantor	Jumlah Paket Komponen Instalasi Listrik/Penerangan Bangunan Kantor yang Disediakan				1 Paket	1 Paket	3,598,600	3,598,600	3,598,600	Kab. Tuban, Senori, Sendang	Dana Transfer Umum-Dana Alokasi Umum	Memperkuat Stabilitas Polhukhankam Dan Transformasi Pelayanan Publik	Seluruh Aparatur Kecamatan Senori	1 Paket	3,599,700	KECAMATAN SENORI	
7 01 01 2.06 02	Penyediaan Peralatan dan Perlengkapan Kantor	Jumlah Paket Peralatan dan Perlengkapan Kantor yang Disediakan				1 Paket	1 Paket	17,043,950	17,043,950	17,043,950	Kab. Tuban, Senori, Sendang	Dana Transfer Umum-Dana Alokasi Umum	Memperkuat Stabilitas Polhukhankam Dan Transformasi Pelayanan Publik	Seluruh Aparatur Kecamatan Senori	1 Paket	21,999,200	KECAMATAN SENORI	
7 01 01 2.06 04	Penyediaan Bahan Logistik Kantor	Jumlah Paket Bahan Logistik Kantor yang Disediakan				3 Paket	3 Paket	20,873,500	20,873,500	20,873,500	Kab. Tuban, Senori, Sendang	Dana Transfer Umum-Dana Alokasi Umum	Memperkuat Stabilitas Polhukhankam Dan Transformasi Pelayanan Publik	Seluruh Aparatur Kecamatan Senori	3 Paket	20,875,000	KECAMATAN SENORI	

**Penetapan Perubahan Rencana Kerja Pemerintah Daerah (RKPD)
Kabupaten Tuban
Tahun 2023**

Kode	Urusan/ Bidang Urusan/ Program/ Kegiatan/ Sub Kegiatan	Indikator Program/ Kegiatan/ Sub Kegiatan	Target Akhir Periode RPJMD	Realisasi Capaian RKPD Tahun 2021	Prakiraan Capaian Target RKPD Tahun 2022	Capaian Kinerja dan Kerangka Pendanaan							Kelompok Sasaran	Prakiraan Maju Rencana Tahun 2024		Perangkat Daerah Penanggung Jawab		
						Target 2023		Pagu Indikatif			Lokasi	Sumber Dana		Prioritas			Target	Pagu Indikatif
						Semula	Menjadi	RKPD 2023	APBD 2023	RKPD 2023 Perubahan				Nasional	Daerah			
7 01 01 2.06 05	Penyediaan Barang Cetak dan Penggandaan	Jumlah Paket Barang Cetak dan Penggandaan yang Disediakan				12 Paket	12 Paket	10,500,000	10,500,000	10,500,000	Kab. Tuban, Senori, Semua Kelurahan	Dana Transfer Umum-Dana Alokasi Umum	Memperkuat Stabilitas Polhukhankam Dan Transformasi Pelayanan Publik		Seluruh Aparatur Kecamatan Senori	12 Paket	10,500,000	KECAMATAN SENORI
7 01 01 2.06 06	Penyediaan Bahan Bacaan dan Peraturan Perundang-undangan	Jumlah Dokumen Bahan Bacaan dan Peraturan Perundang-Undangan yang Disediakan				12 Dokumen	12 Dokumen	3,497,500	3,497,500	3,497,500	Kab. Tuban, Senori, Sendang	Dana Transfer Umum-Dana Alokasi Umum	Memperkuat Stabilitas Polhukhankam Dan Transformasi Pelayanan Publik		Seluruh Aparatur Kecamatan Senori	12 Dokumen	3,497,500	KECAMATAN SENORI
7 01 01 2.06 09	Penyelenggaraan Rapat Koordinasi dan Konsultasi SKPD	Jumlah Laporan Penyelenggaraan Rapat Koordinasi dan Konsultasi SKPD				6 Laporan	6 Laporan	4,993,850	49,988,800	45,568,800	Kab. Tuban, Senori, Sendang	Dana Transfer Umum-Dana Alokasi Umum	Memperkuat Stabilitas Polhukhankam Dan Transformasi Pelayanan Publik		Seluruh Aparatur Kecamatan Senori	6 Laporan	5,000,000	KECAMATAN SENORI
7 01 01 2.07	Pengadaan Barang Milik Daerah Penunjang Urusan Pemerintah Daerah	Jumlah Pengadaan BMD	unit		unit		15 unit	0	0	74,775,000						15 unit	75,000,000	
7 01 01 2.07 06	Pengadaan Peralatan dan Mesin Lainnya	Jumlah Unit Peralatan dan Mesin Lainnya yang Disediakan					15 Unit	0	0	74,775,000	Kab. Tuban, Senori, Sendang	Dana Transfer Umum-Dana Alokasi Umum	4. Perwujudan Kualitas dan Kinerja ASN Sesuai Tuntutan Ekologis Struktur yang Sederhana, Tata Kelola yang Terintegrasi Berbasis Elektronik, Dan Transformasi Pelayanan yang Adaptif		Aparatur Pemerintah	15 Unit	75,000,000	KECAMATAN SENORI
7 01 01 2.08	Penyediaan Jasa Penunjang Urusan Pemerintahan Daerah	Jumlah Pengadaan Jasa Penunjang (Jasa)	Jasa		Jasa	7 Jasa	7 Jasa	112,775,591	112,775,591	117,194,195						7 Jasa	109,871,680	
7 01 01 2.08 01	Penyediaan Jasa Surat Menyurat	Jumlah Laporan Penyediaan Jasa Surat Menyurat				1 Laporan	1 Laporan	100,000	100,000	100,000	Kab. Tuban, Senori, Sendang	Dana Transfer Umum-Dana Alokasi Umum	Memperkuat Stabilitas Polhukhankam Dan Transformasi Pelayanan Publik		Seluruh Aparatur Kecamatan Senori	1 Laporan	100,000	KECAMATAN SENORI
7 01 01 2.08 02	Penyediaan Jasa Komunikasi, Sumber Daya Air dan Listrik	Indeks Pelayanan Publik				80.5 Poin	80.5 Poin	21,199,311	21,199,311	25,617,915	Kab. Tuban, Senori, Sendang	Dana Transfer Umum-Dana Alokasi Umum	Memperkuat Stabilitas Polhukhankam Dan Transformasi Pelayanan Publik		Seluruh Aparatur Kecamatan Senori	80.5 Poin	21,199,700	KECAMATAN SENORI

**Penetapan Perubahan Rencana Kerja Pemerintah Daerah (RKPD)
Kabupaten Tuban
Tahun 2023**

Kode	Urusan/ Bidang Urusan/ Program/ Kegiatan/ Sub Kegiatan	Indikator Program/ Kegiatan/ Sub Kegiatan	Target Akhir Periode RPJMD	Realisasi Capaian RKPD Tahun 2021	Prakiraan Capaian Target RKPD Tahun 2022	Capaian Kinerja dan Kerangka Pendanaan							Kelompok Sasaran	Prakiraan Maju Rencana Tahun 2024		Perangkat Daerah Penanggung Jawab		
						Target 2023		Pagu Indikatif			Lokasi	Sumber Dana		Prioritas			Target	Pagu Indikatif
						Semula	Menjadi	RKPD 2023	APBD 2023	RKPD 2023 Perubahan				Nasional	Daerah			
7 01 01 2.08 04	Penyediaan Jasa Pelayanan Umum Kantor	Jumlah Laporan Penyediaan Jasa Pelayanan Umum Kantor yang Disediakan				12 Laporan	12 Laporan	91,476,280	91,476,280	91,476,280	Kab. Tuban, Senori, Sendang	Dana Transfer Umum-Dana Alokasi Umum	Memperkuat Stabilitas Polhukhankam Dan Transformasi Pelayanan Publik	Seluruh Aparatur Kecamatan Senori	12 Laporan	88,571,980	KECAMATAN SENORI	
7 01 01 2.09	Pemeliharaan Barang Milik Daerah Penunjang Urusan Pemerintahan Daerah	Jumlah Pemeliharaan BMD (Unit)	Unit		Unit	8 Unit	8 Unit	77,130,045	77,130,045	77,130,045					8 Unit	75,112,920		
7 01 01 2.09 01	Penyediaan Jasa Pemeliharaan, Biaya Pemeliharaan, dan Pajak Kendaraan Perorangan Dinas atau Kendaraan Dinas Jabatan	Jumlah Kendaraan Perorangan Dinas atau Kendaraan Dinas Jabatan yang Dipelihara dan dibayarkan Pajaknya				8 Unit	8 Unit	48,296,950	48,296,950	48,296,950	Kab. Tuban, Senori, Sendang	Dana Transfer Umum-Dana Alokasi Umum	Memperkuat Stabilitas Polhukhankam Dan Transformasi Pelayanan Publik	Seluruh barang milik daerah	8 Unit	48,296,950	KECAMATAN SENORI	
7 01 01 2.09 05	Pemeliharaan Mebel	Jumlah Mebel yang Dipelihara				40 Unit	40 Unit	2,494,550	2,494,550	2,494,550	Kab. Tuban, Senori, Sendang	Dana Transfer Umum-Dana Alokasi Umum	Memperkuat Stabilitas Polhukhankam Dan Transformasi Pelayanan Publik	Seluruh barang milik daerah	40 Unit	2,499,500	KECAMATAN SENORI	
7 01 01 2.09 06	Pemeliharaan Peralatan dan Mesin Lainnya	Jumlah Peralatan dan Mesin Lainnya yang Dipelihara				5 Unit	5 Unit	4,940,000	4,940,000	4,940,000	Kab. Tuban, Senori, Sendang	Dana Transfer Umum-Dana Alokasi Umum	Memperkuat Stabilitas Polhukhankam Dan Transformasi Pelayanan Publik	Seluruh barang milik daerah	5 Unit	2,916,590	KECAMATAN SENORI	
7 01 01 2.09 09	Pemeliharaan/Rehabilitasi Gedung Kantor dan Bangunan Lainnya	Jumlah Gedung Kantor dan Bangunan Lainnya yang Dipelihara/Direhabilitasi				3 Unit	3 Unit	21,398,545	21,398,545	21,398,545	Kab. Tuban, Senori, Sendang	Dana Transfer Umum-Dana Alokasi Umum	Memperkuat Stabilitas Polhukhankam Dan Transformasi Pelayanan Publik	Seluruh barang milik daerah	3 Unit	21,399,880	KECAMATAN SENORI	
7 01 02	PROGRAM PENYELENGGARAAN PEMERINTAHAN DAN PELAYANAN PUBLIK	Persentase Penyelesaian atas permohonan Pelayanan publik kecamatan (%) Persentase penyelesaian atas permohonan pelayanan publik kecamatan (%)	poin Poin		poin Poin	87.27 Poin	88.35 poin 87.27 Poin	28,154,000	28,154,000	71,599,000					88.35 poin 87.27 Poin	28,154,000		
7 01 02 2.04	Pelaksanaan Urusan Pemerintahan yang Dilimpahkan kepada Camat	Jumlah perijinan/rekomendasi yang diterbitkan	Jenis		Jenis	3 Jenis	3 Jenis	28,154,000	28,154,000	71,599,000					3 Jenis	28,154,000		

**Penetapan Perubahan Rencana Kerja Pemerintah Daerah (RKPD)
Kabupaten Tuban
Tahun 2023**

Kode	Urusan/ Bidang Urusan/ Program/ Kegiatan/ Sub Kegiatan	Indikator Program/ Kegiatan/ Sub Kegiatan	Target Akhir Periode RPJMD	Realisasi Capaian RKPD Tahun 2021	Prakiraan Capaian Target RKPD Tahun 2022	Capaian Kinerja dan Kerangka Pendanaan								Kelompok Sasaran	Prakiraan Maju Rencana Tahun 2024		Perangkat Daerah Penanggung Jawab	
						Target 2023		Pagu Indikatif			Lokasi	Sumber Dana	Prioritas		Target	Pagu Indikatif		
						Semula	Menjadi	RKPD 2023	APBD 2023	RKPD 2023 Perubahan			Nasional					Daerah
7 01 02 2.04 01	Pelaksanaan Urusan Pemerintahan yang Terkait dengan Pelayanan Perizinan Non Usaha	Jumlah Dokumen Non Perizinan Usaha yang Dilaksanakan				3 Dokumen	3 Dokumen	28,154,000	28,154,000	71,599,000	Kab. Tuban, Senori, Semua Kelurahan	Dana Transfer Umum- Dana Alokasi Umum	Memperkuat Stabilitas Polhukhankam Dan Transformasi Pelayanan Publik	Seluruh masyarakat se Kecamatan Senori	3 Dokumen	28,154,000	KECAMATAN SENIORI	
7 01 03	PROGRAM PEMBERDAYAAN MASYARAKAT DESA DAN KELURAHAN	persentase desa dengan peningkatan nilai indeks ketahanan ekonomi Persentase desa dengan peningkatan nilai indeks ketahanan ekonomi	% %	% %		100 %	100 %	51,749,000	101,734,000	130,364,000					100 % 5.6 %	33,800,000		
7 01 03 2.01	Koordinasi Kegiatan Pemberdayaan Desa	Jumlah desa terfasilitasi penataan kelembagaan masyarakat desa	Desa	Desa	Desa	12 Desa	12 Desa	51,749,000	101,734,000	130,364,000					12 Desa	33,800,000		
7 01 03 2.01 03	Peningkatan Efektifitas Kegiatan Pemberdayaan Masyarakat di Wilayah Kecamatan	Jumlah Laporan Peningkatan Efektivitas Kegiatan Pemberdayaan Masyarakat di Wilayah Kecamatan				12 Laporan	12 Laporan	51,749,000	101,734,000	130,364,000	Kab. Tuban, Senori, Semua Kelurahan	Dana Transfer Umum- Dana Alokasi Umum	Memperkuat Stabilitas Polhukhankam Dan Transformasi Pelayanan Publik	Lembaga Kemasyarak atan Desa Se Kecamatan Senori	12 Laporan	33,800,000	KECAMATAN SENIORI	
7 01 04	PROGRAM KOORDINASI KETENTRAMAN DAN KETERTIBAN UMUM	Prosentase pengaduan gangguan trantibum yang ditindaklanjuti	%	%		94 %	94 %	45,359,000	45,359,000	45,359,000					94 %	45,366,000		
7 01 04 7.03	Koordinasi Upaya Penyelenggaraan Ketenteraman dan Ketertiban Umum	Jumlah koordinasi penyelenggaraan ketenteraman dan ketertiban umum	Laporan	Laporan	Laporan	60 Laporan	60 Laporan	45,359,000	45,359,000	45,359,000					60 Laporan	45,366,000		
7 01 04 7.03 01	Sinergitas dengan Kepolisian Negara Republik Indonesia, Tentara Nasional Indonesia dan Instansi Vertikal di Wilayah Kecamatan	Jumlah Laporan Hasil Sinergitas dengan Kepolisian Negara Republik Indonesia, Tentara Nasional Indonesia dan Instansi Vertikal di Wilayah Kecamatan				1 Laporan	1 Laporan	45,359,000	45,359,000	45,359,000	Kab. Tuban, Senori, Semua Kelurahan	Dana Transfer Umum- Dana Alokasi Umum	Memperkuat Stabilitas Polhukhankam Dan Transformasi Pelayanan Publik	Seluruh masyarakat Kecamatan Senori	1 Laporan	45,366,000	KECAMATAN SENIORI	
7 01 05	PROGRAM PENYELENGGARA AN URUSAN PEMERINTAHAN UMUM	Persentase potensi konflik sosial yang telah ditangani	%	%		100 %	100 %	8,346,500	8,346,500	8,346,500					100 %	15,000,000		
7 01 05 2.01	Penyelenggaraan Urusan Pemerintahan Umum Sesuai Penugasan Kepala Daerah	Jumlah dokumen Laporan	Dokumen	Dokumen	Dokumen	1 Dokumen	1 Dokumen	8,346,500	8,346,500	8,346,500					1 Dokumen	15,000,000		

**Penetapan Perubahan Rencana Kerja Pemerintah Daerah (RKPD)
Kabupaten Tuban
Tahun 2023**

Kode	Urusan/ Bidang Urusan/ Program/ Kegiatan/ Sub Kegiatan	Indikator Program/ Kegiatan/ Sub Kegiatan	Target Akhir Periode RPJMD	Realisasi Capaian RKPD Tahun 2021	Prakiraan Capaian Target RKPD Tahun 2022	Capaian Kinerja dan Kerangka Pendanaan									Kelompok Sasaran	Prakiraan Maju Rencana Tahun 2024		Perangkat Daerah Penanggung Jawab
						Target 2023		Pagu Indikatif			Lokasi	Sumber Dana	Prioritas			Target	Pagu Indikatif	
						Semula	Menjadi	RKPD 2023	APBD 2023	RKPD 2023 Perubahan			Nasional	Daerah				
7 01 05 2.01 02	Fasilitasi, Koordinasi dan Pembinaan (Bimtek, Sosialisasi, Konsultasi) Wawasan Kebangsaan dan Ketahanan Nasional	Jumlah Orang yang Mengikuti Fasilitasi, Koordinasi dan Pembinaan (Bimtek, Sosialisasi, Konsultasi) Wawasan Kebangsaan dan Ketahanan Nasional				60 Orang	60 Orang	8,346,500	8,346,500	8,346,500	Kab. Tuban, Senori, Sendang	Dana Transfer Umum-Dana Alokasi Umum	Memperkuat Stabilitas Polhukhankam Dan Transformasi Pelayanan Publik		Seluruh masyarakat se Kecamatan Senori	60 Orang	15,000,000	KECAMATAN SENORI
7 01 06	PROGRAM PEMBINAAN DAN PENGAWASAN PEMERINTAHAN DESA	Persentase desa yang menetapkan APBDes tepat waktu	%		%	100 %	100 %	131,873,500	131,873,500	233,258,500						100 %	97,680,000	
7 01 06 2.01	Fasilitasi, Rekomendasi dan Koordinasi Pembinaan dan Pengawasan Pemerintahan Desa	Jumlah desa mendapatkan asistensi pengelolaan keuangan desa dan jumlah desa terfasilitasi pengelolaan bantuan keuangan ADD	Desa		Desa	12 Desa	12 Desa	131,873,500	131,873,500	233,258,500						12 Desa	97,680,000	
7 01 06 2.01 03	Fasilitasi Pengelolaan Keuangan Desa dan Pendayagunaan Aset Desa	Jumlah Dokumen yang Difasilitasi dalam rangka Pengelolaan Keuangan Desa dan Pendayagunaan Aset Desa				12 Dokumen	12 Dokumen	36,907,500	36,907,500	80,352,500	Kab. Tuban, Senori, Semua Kelurahan	Dana Transfer Umum-Dana Alokasi Umum	Memperkuat Stabilitas Polhukhankam Dan Transformasi Pelayanan Publik		Seluruh Desa se Kecamatan Senori	12 Dokumen	27,600,000	KECAMATAN SENORI
7 01 06 2.01 04	Fasilitasi Penerapan dan Penegakan Peraturan Perundang-Undangan	Jumlah Laporan Fasilitasi dalam rangka Penerapan dan Penegakan Peraturan Perundang-Undangan				12 Laporan	12 Laporan	13,190,000	13,190,000	42,160,000	Kab. Tuban, Senori, Semua Kelurahan	Dana Transfer Umum-Dana Alokasi Umum	Memperkuat Stabilitas Polhukhankam Dan Transformasi Pelayanan Publik		Seluruh Desa se Kecamatan Senori	12 Laporan	13,800,000	KECAMATAN SENORI
7 01 06 2.01 11	Fasilitasi Penyelenggaraan Ketenteraman dan Ketertiban Umum	Jumlah Dokumen Fasilitasi dalam rangka Penyelenggaraan Ketenteraman dan Ketertiban Umum				48 Dokumen	48 Dokumen	81,776,000	81,776,000	110,746,000	Kab. Tuban, Senori, Semua Kelurahan	Dana Transfer Umum-Dana Alokasi Umum	Memperkuat Stabilitas Polhukhankam Dan Transformasi Pelayanan Publik		Seluruh Desa se Kecamatan Senori	48 Dokumen	56,280,000	KECAMATAN SENORI
TOTAL								3,383,503,456	3,822,655,328	3,599,788,353							2,537,984,492	

**Penetapan Perubahan Rencana Kerja Pemerintah Daerah (RKPD)
Kabupaten Tuban
Tahun 2023**

Kode	Urusan/ Bidang Urusan/ Program/ Kegiatan/ Sub Kegiatan	Indikator Program/ Kegiatan/ Sub Kegiatan	Target Akhir Periode RPJMD	Realisasi Capaian RKPD Tahun 2021	Prakiraan Capaian Target RKPD Tahun 2022	Capaian Kinerja dan Kerangka Pendanaan							Kelompok Sasaran	Prakiraan Maju Rencana Tahun 2024		Perangkat Daerah Penanggung Jawab		
						Target 2023		Pagu Indikatif			Lokasi	Sumber Dana		Prioritas			Target	Pagu Indikatif
						Semula	Menjadi	RKPD 2023	APBD 2023	RKPD 2023 Perubahan				Nasional	Daerah			
7						UNSUR KEWILAYAHAN												
7	01								3,058,080,463	3,440,126,208	3,192,603,255			2,735,378,893				
7	01	01				PROGRAM PENUNJANG URUSAN PEMERINTAHAN DAERAH KABUPATEN/KOT A	Nilai AKIP Perangkat Daerah	Poin						81,00 Poin	2,489,700,444			
7	01	01	2.01			Perencanaan, Pengggaran, dan Evaluasi Kinerja Perangkat Daerah	Jumlah dokumen Perencanaan, penganggaran dan evaluasi Kinerja Perangkat Daerah yang tersusun tepat waktu	Dokumen						9 Dokumen	29,800,000			
7	01	01	2.01	01		Penyusunan Dokumen Perencanaan Perangkat Daerah	Jumlah Dokumen Perencanaan Perangkat Daerah							2 Dokumen	15,300,000	KECAMATAN TAMBAKBOYO		
7	01	01	2.01	07		Evaluasi Kinerja Perangkat Daerah	Jumlah Laporan Evaluasi Kinerja Perangkat Daerah							7 Laporan	14,500,000	KECAMATAN TAMBAKBOYO		
7	01	01	2.02			Administrasi Keuangan Perangkat Daerah	Jumlah Laporan Keuangan dan Pemeriksaan yang tersusun	Dokumen						9 Dokumen	2,209,820,444			
7	01	01	2.02	01		Penyediaan Gaji dan Tunjangan ASN	Jumlah Orang yang Menerima Gaji dan Tunjangan ASN							20 Orang/bulan	2,144,844,944	KECAMATAN TAMBAKBOYO		

**Penetapan Perubahan Rencana Kerja Pemerintah Daerah (RKPD)
Kabupaten Tuban
Tahun 2023**

Kode	Urusan/ Bidang Urusan/ Program/ Kegiatan/ Sub Kegiatan	Indikator Program/ Kegiatan/ Sub Kegiatan	Target Akhir Periode RPJMD	Realisasi Capaian RKPD Tahun 2021	Prakiraan Capaian Target RKPD Tahun 2022	Capaian Kinerja dan Kerangka Pendanaan									Kelompok Sasaran	Prakiraan Maju Rencana Tahun 2024		Perangkat Daerah Penanggung Jawab
						Target 2023		Pagu Indikatif			Lokasi	Sumber Dana	Prioritas			Target	Pagu Indikatif	
						Semula	Menjadi	RKPD 2023	APBD 2023	RKPD 2023 Perubahan			Nasional	Daerah				
7.01.01.2.02.04	Koordinasi dan Pelaksanaan Akuntansi SKPD	Jumlah Dokumen Koordinasi dan Pelaksanaan Akuntansi SKPD				1 Dokumen	1 Dokumen	56,150,000	51,296,000	50,821,000	Kab. Tuban, Semua Kecamatan, Semua Kelurahan	Dana Transfer Umum-Dana Alokasi Umum	Memperkuat Stabilitas Polhukhankam Dan Transformasi Pelayanan Publik	4. Perwujudan Kualitas dan Kinerja ASN Sesuai Tuntutan Ekologis Struktur yang Sederhana, Tata Kelola yang Terintegrasi Berbasis Elektronik, Dan Transformasi Pelayanan yang Adaptif	Aparatur Internal Kecamatan Tambakboy	1 Dokumen	58,675,500	KECAMATAN TAMBAKBOYO
7.01.01.2.02.07	Koordinasi dan Penyusunan Laporan Keuangan Bulanan/ Triwulanan/ Semesteran SKPD	Jumlah Laporan Keuangan Bulanan/ Triwulanan/ Semesteran SKPD dan Laporan Koordinasi Penyusunan Laporan Keuangan Bulanan/Triwulanan/Semesteran SKPD				4 Laporan	4 Laporan	3,499,000	3,499,000	2,456,500	Kab. Tuban, Tambakboy	Dana Transfer Umum-Dana Alokasi Umum	Memperkuat Stabilitas Polhukhankam Dan Transformasi Pelayanan Publik		Aparatur Internal Kecamatan Tambakboy	4 Laporan	6,300,000	KECAMATAN TAMBAKBOYO
7.01.01.2.05	Administrasi Kepegawaian Perangkat Daerah	Jumlah Aparatur yang meningkat kompetensinya Jumlah Jenis Administrasi Kepegawaian yang Dilaksanakan	orang Jenis		orang Jenis	23 orang 1 Jenis	23 orang 1 Jenis	109,438,720	109,438,720	129,988,720						23 orang 1 Jenis	34,000,000	
7.01.01.2.05.02	Pengadaan Pakaian Dinas beserta Atribut Kelengkapannya	Jumlah Paket Pakaian Dinas beserta Atribut Kelengkapan				23 paket	23 paket	11,500,000	11,500,000	18,850,000	Kab. Tuban, Tambakboy	Dana Transfer Umum-Dana Alokasi Umum	Memperkuat Stabilitas Polhukhankam Dan Transformasi Pelayanan Publik	4. Perwujudan Kualitas dan Kinerja ASN Sesuai Tuntutan Ekologis Struktur yang Sederhana, Tata Kelola yang Terintegrasi Berbasis Elektronik, Dan Transformasi Pelayanan yang Adaptif 4. Perwujudan Kualitas dan Kinerja ASN Sesuai Tuntutan Ekologis Struktur yang Sederhana, Tata Kelola yang Terintegrasi Berbasis Elektronik, Dan Transformasi Pelayanan yang Adaptif	Aparatur Internal Kecamatan Tambakboy	23 paket	12,500,000	KECAMATAN TAMBAKBOYO

**Penetapan Perubahan Rencana Kerja Pemerintah Daerah (RKPD)
Kabupaten Tuban
Tahun 2023**

Kode	Urusan/ Bidang Urusan/ Program/ Kegiatan/ Sub Kegiatan	Indikator Program/ Kegiatan/ Sub Kegiatan	Target Akhir Periode RPJMD	Realisasi Capaian RKPD Tahun 2021	Prakiraan Capaian Target RKPD Tahun 2022	Capaian Kinerja dan Kerangka Pendanaan							Kelompok Sasaran	Prakiraan Maju Rencana Tahun 2024		Perangkat Daerah Penanggung Jawab		
						Target 2023		Pagu Indikatif			Lokasi	Sumber Dana		Prioritas			Target	Pagu Indikatif
						Semula	Menjadi	RKPD 2023	APBD 2023	RKPD 2023 Perubahan				Nasional	Daerah			
7 01 01 2.05 11	Bimbingan Teknis Implementasi Peraturan Perundang-Undangan	Jumlah Orang yang Mengikuti Bimbingan Teknis Implementasi Peraturan Perundang-Undangan				25 Orang	25 Orang	97,938,720	97,938,720	111,138,720	Kab. Tuban, Tambakboyo, Semua Kelurahan	Dana Transfer Umum-Dana Alokasi Umum	Memperkuat Stabilitas Polhukhankam Dan Transformasi Pelayanan Publik	Aparatur Internal Kecamatan Tambakboyo	25 Orang	21,500,000	KECAMATAN TAMBAKBOYO	
7 01 01 2.06	Administrasi Umum Perangkat Daerah	Jumlah Administrasi Perkantoran	Jenis		Jenis	6 Jenis	6 Jenis	24,021,750	69,015,300	66,387,800					6 Jenis	28,480,000		
7 01 01 2.06 01	Penyediaan Komponen Instalasi Listrik/Penerangan Bangunan Kantor	Jumlah Paket Komponen Instalasi Listrik/Penerangan Bangunan Kantor yang Disediakan				1 Paket	1 Paket	3,995,700	3,995,700	3,995,700	Kab. Tuban, Tambakboyo, Semua Kelurahan	Dana Transfer Umum-Dana Alokasi Umum		Aparatur Internal Kecamatan Tambakboyo	1 Paket	5,000,000	KECAMATAN TAMBAKBOYO	
7 01 01 2.06 02	Penyediaan Peralatan dan Perlengkapan Kantor	Jumlah Paket Peralatan dan Perlengkapan Kantor yang Disediakan				1 Paket	1 Paket	7,647,650	7,647,650	7,647,650	Kab. Tuban, Tambakboyo, Semua Kelurahan	Dana Transfer Umum-Dana Alokasi Umum		Aparatur Internal Kecamatan Tambakboyo	1 Paket	11,000,000	KECAMATAN TAMBAKBOYO	
7 01 01 2.06 05	Penyediaan Barang Cetak dan Penggandaan	Jumlah Paket Barang Cetak dan Penggandaan yang Disediakan				1 Paket	1 Paket	3,740,500	3,740,500	3,740,500	Kab. Tuban, Tambakboyo, Semua Kelurahan	Dana Transfer Umum-Dana Alokasi Umum		Aparatur Internal Kecamatan Tambakboyo	1 Paket	3,880,000	KECAMATAN TAMBAKBOYO	
7 01 01 2.06 06	Penyediaan Bahan Bacaan dan Peraturan Perundang-undangan	Jumlah Dokumen Bahan Bacaan dan Peraturan Perundang-undangan yang Disediakan				1 Dokumen	1 Dokumen	1,620,000	1,620,000	1,620,000	Kab. Tuban, Tambakboyo, Semua Kelurahan	Dana Transfer Umum-Dana Alokasi Umum		Aparatur Internal Kecamatan Tambakboyo	1 Dokumen	1,620,000	KECAMATAN TAMBAKBOYO	
7 01 01 2.06 09	Penyelenggaraan Rapat Koordinasi dan Konsultasi SKPD	Jumlah Laporan Penyelenggaraan Rapat Koordinasi dan Konsultasi SKPD				1 Laporan	1 Laporan	7,017,900	52,011,450	49,383,950	Kab. Tuban, Tambakboyo, Semua Kelurahan	Dana Transfer Umum-Dana Alokasi Umum		Aparatur Internal Kecamatan Tambakboyo	1 Laporan	6,980,000	KECAMATAN TAMBAKBOYO	
7 01 01 2.07	Pengadaan Barang Milik Daerah Penunjang Urusan Pemerintah Daerah	Jumlah Unit Peralatan dan Mesin Lainnya yang disediakan	unit		unit	4 unit	4 unit	31,838,750	35,341,013	52,341,013					4 unit	50,000,000		
7 01 01 2.07 06	Pengadaan Peralatan dan Mesin Lainnya	Jumlah Unit Peralatan dan Mesin Lainnya yang Disediakan				4 Unit	4 Unit	31,838,750	35,341,013	52,341,013	Kab. Tuban, Tambakboyo, Semua Kelurahan	Dana Transfer Umum-Dana Alokasi Umum	Memperkuat Stabilitas Polhukhankam Dan Transformasi Pelayanan Publik	Aparatur Internal Kecamatan Tambakboyo	4 Unit	50,000,000	KECAMATAN TAMBAKBOYO	

**Penetapan Perubahan Rencana Kerja Pemerintah Daerah (RKPD)
Kabupaten Tuban
Tahun 2023**

Kode	Urusan/ Bidang Urusan/ Program/ Kegiatan/ Sub Kegiatan	Indikator Program/ Kegiatan/ Sub Kegiatan	Target Akhir Periode RPJMD	Realisasi Capaian RKPD Tahun 2021	Prakiraan Capaian Target RKPD Tahun 2022	Capaian Kinerja dan Kerangka Pendanaan							Kelompok Sasaran	Prakiraan Maju Rencana Tahun 2024		Perangkat Daerah Penanggung Jawab		
						Target 2023		Pagu Indikatif			Lokasi	Sumber Dana		Prioritas			Target	Pagu Indikatif
						Semula	Menjadi	RKPD 2023	APBD 2023	RKPD 2023 Perubahan				Nasional	Daerah			
7 01 01 2.08	Penyediaan Jasa Penunjang Urusan Pemerintahan Daerah	Jumlah Jasa Administrasi Perkantoran	jenis		jenis	1 jenis	1 jenis	59,304,750	60,662,850	56,827,850					1 jenis	97,500,000		
7 01 01 2.08 01	Penyediaan Jasa Surat Menyurat	Jumlah Laporan Penyediaan Jasa Surat Menyurat				1 Laporan	1 Laporan	1,480,100	1,481,850	1,481,850	Kab. Tuban, Tambakboyo, Semua Kelurahan	Dana Transfer Umum-Dana Alokasi Umum			Aparatur Internal Kecamatan Tambakboyo	1 Laporan	4,200,000	KECAMATAN TAMBAKBOYO
7 01 01 2.08 02	Penyediaan Jasa Komunikasi, Sumber Daya Air dan Listrik	Jumlah Laporan Penyediaan Jasa Komunikasi, Sumber Daya Air dan Listrik yang Disediakan				1 Laporan	1 Laporan	25,684,650	27,041,000	25,441,000	Kab. Tuban, Tambakboyo, Semua Kelurahan	Dana Transfer Umum-Dana Alokasi Umum			Aparatur Internal Kecamatan Tambakboyo	1 Laporan	25,700,000	KECAMATAN TAMBAKBOYO
7 01 01 2.08 03	Penyediaan Jasa Peralatan dan Perlengkapan Kantor	Jumlah Laporan Penyediaan Jasa Peralatan dan Perlengkapan Kantor yang Disediakan				1 Laporan	1 Laporan	2,750,000	2,750,000	2,750,000	Kab. Tuban, Tambakboyo, Semua Kelurahan	Dana Transfer Umum-Dana Alokasi Umum	4. Perwujudan Kualitas dan Kinerja ASN Sesuai Tuntutan Ekologis Struktur yang Sederhana, Tata Kelola yang Terintegrasi Berbasis Elektronik, Dan Transformasi Pelayanan yang Adaptif	Aparatur Internal Kecamatan Tambakboyo	1 Laporan	6,450,000	KECAMATAN TAMBAKBOYO	
7 01 01 2.08 04	Penyediaan Jasa Pelayanan Umum Kantor	Jumlah Laporan Penyediaan Jasa Pelayanan Umum Kantor yang Disediakan				1 Laporan	1 Laporan	29,390,000	29,390,000	27,155,000	Kab. Tuban, Tambakboyo, Semua Kelurahan	Dana Transfer Umum-Dana Alokasi Umum			Aparatur Internal Kecamatan Tambakboyo	1 Laporan	61,150,000	KECAMATAN TAMBAKBOYO
7 01 01 2.09	Pemeliharaan Barang Milik Daerah Penunjang Urusan Pemerintahan Daerah	Jumlah Jenis Sarana dan Prasarana	jenis		jenis	6 jenis	6 jenis	53,659,800	53,659,800	51,659,800					6 jenis	40,100,000		
7 01 01 2.09 01	Penyediaan Jasa Pemeliharaan, Biaya Pemeliharaan, dan Pajak Kendaraan Perorangan Dinas atau Kendaraan Dinas Jabatan	Jumlah Kendaraan Perorangan Dinas atau Kendaraan Dinas Jabatan yang Dipelihara dan dibayarkan Pajaknya				13 Unit	13 Unit	36,879,800	36,879,800	36,879,800	Kab. Tuban, Tambakboyo, Semua Kelurahan	Dana Transfer Umum-Dana Alokasi Umum	Memperkuat Stabilitas Polhukhankam Dan Transformasi Pelayanan Publik	Aparatur Internal Kecamatan Tambakboyo	13 Unit	19,462,000	KECAMATAN TAMBAKBOYO	
7 01 01 2.09 05	Pemeliharaan Mebel	Jumlah Mebel yang Dipelihara				4 Unit	4 Unit	2,000,000	2,000,000	0	Kab. Tuban, Tambakboyo, Semua Kelurahan	Dana Transfer Umum-Dana Alokasi Umum	Memperkuat Stabilitas Polhukhankam Dan Transformasi Pelayanan Publik	Aparatur Internal Kecamatan Tambakboyo	4 Unit	2,455,000	KECAMATAN TAMBAKBOYO	

**Penetapan Perubahan Rencana Kerja Pemerintah Daerah (RKPD)
Kabupaten Tuban
Tahun 2023**

Kode	Urusan/ Bidang Urusan/ Program/ Kegiatan/ Sub Kegiatan	Indikator Program/ Kegiatan/ Sub Kegiatan	Target Akhir Periode RPJMD	Realisasi Capaian RKPD Tahun 2021	Prakiraan Capaian Target RKPD Tahun 2022	Capaian Kinerja dan Kerangka Pendanaan							Kelompok Sasaran	Prakiraan Maju Rencana Tahun 2024		Perangkat Daerah Penanggung Jawab		
						Target 2023		Pagu Indikatif			Lokasi	Sumber Dana		Prioritas			Target	Pagu Indikatif
						Semula	Menjadi	RKPD 2023	APBD 2023	RKPD 2023 Perubahan				Nasional	Daerah			
7.01.01.2.09.06	Pemeliharaan Peralatan dan Mesin Lainnya	Jumlah Peralatan dan Mesin Lainnya yang Dipelihara				4 Unit	4 Unit	7,280,000	7,280,000	7,280,000	Kab. Tuban, Tambakboyo, Semua Kelurahan	Dana Transfer Umum-Dana Alokasi Umum	Memperkuat Stabilitas Polhukhankam Dan Transformasi Pelayanan Publik	Aparatur Internal Kecamatan Tambakboyo	4 Unit	8,650,000	KECAMATAN TAMBAKBOYO	
7.01.01.2.09.09	Pemeliharaan/Rehabilitasi Gedung Kantor dan Bangunan Lainnya	Jumlah Gedung Kantor dan Bangunan Lainnya yang Dipelihara/Direhabilitasi				2 Unit	2 Unit	7,500,000	7,500,000	7,500,000	Kab. Tuban, Tambakboyo, Semua Kelurahan	Dana Transfer Umum-Dana Alokasi Umum	Memperkuat Stabilitas Polhukhankam Dan Transformasi Pelayanan Publik	4. Perwujudan Kualitas dan Kinerja ASN Sesuai Tuntutan Ekologis Struktur yang Sederhana, Tata Kelola yang Terintegrasi Berbasis Elektronik, Dan Transformasi Pelayanan yang Adaptif	Aparatur Internal Kecamatan Tambakboyo	2 Unit	9,533,000	KECAMATAN TAMBAKBOYO
7.01.02	PROGRAM PENYELENGGARAAN PEMERINTAHAN DAN PELAYANAN PUBLIK	Prosentase Penyelesaian atas permohonan pelayanan publik	%		%	100 %	100 %	12,745,000	12,745,000	12,745,000					100 %	13,029,323		
7.01.02.2.04	Pelaksanaan Urusan Pemerintahan yang Dilimpahkan kepada Camat	Jumlah Dokumen Perijinan Non Usaha yang dilaksanakan	jenis		jenis	3 jenis	3 jenis	12,745,000	12,745,000	12,745,000					3 jenis	13,029,323		
7.01.02.2.04.01	Pelaksanaan Urusan Pemerintahan yang Terkait dengan Pelayanan Perizinan Non Usaha	Jumlah Dokumen Perizinan Non Usaha yang Dilaksanakan				3 JENIS	3 JENIS	12,745,000	12,745,000	12,745,000	Kab. Tuban, Tambakboyo, Semua Kelurahan	Dana Transfer Umum-Dana Alokasi Umum	4. Perwujudan Kualitas dan Kinerja ASN Sesuai Tuntutan Ekologis Struktur yang Sederhana, Tata Kelola yang Terintegrasi Berbasis Elektronik, Dan Transformasi Pelayanan yang Adaptif	Masyarakat Se Kecamatan Tambakboyo	3 JENIS	13,029,323	KECAMATAN TAMBAKBOYO	
7.01.03	PROGRAM PEMBERDAYAAN MASYARAKAT DESA DAN KELURAHAN	Presentase Desa Mengisi Buku Administrasi Keuangan Desa Sesuai dengan Ketentuan0 Presentase Desa yang memiliki BUMDes Presentase Desa dengan pningkatan nilai Indeks Ketahanan Ekonomi	Persen Desa Persen		Persen Desa Persen	100 Persen 18 Desa 100 Persen	100 Persen 18 Desa 100 Persen	82,161,250	132,161,200	188,818,700					100 Persen 18 Desa 100 Persen	101,002,500		

**Penetapan Perubahan Rencana Kerja Pemerintah Daerah (RKPD)
Kabupaten Tuban
Tahun 2023**

Kode	Urusan/ Bidang Urusan/ Program/ Kegiatan/ Sub Kegiatan	Indikator Program/ Kegiatan/ Sub Kegiatan	Target Akhir Periode RPJMD	Realisasi Capaian RKPD Tahun 2021	Prakiraan Capaian Target RKPD Tahun 2022	Capaian Kinerja dan Kerangka Pendanaan							Kelompok Sasaran	Prakiraan Maju Rencana Tahun 2024		Perangkat Daerah Penanggung Jawab			
						Target 2023		Pagu Indikatif			Lokasi	Sumber Dana		Prioritas			Target	Pagu Indikatif	
						Semula	Menjadi	RKPD 2023	APBD 2023	RKPD 2023 Perubahan				Nasional	Daerah				
7 01 03 2.01	Koordinasi Kegiatan Pemberdayaan Desa	Jumlah desa mendapatkan asistensi Pengelolaan Keuangan desa dan jumlah desa terfasilitasi pengelolaan keuangan ADD Jumlah desa Terfasilitasi Penataan Kelembagaan Masyarakat Desa Jumlah Lembaga Kemasyarakatan yang Ditingkatkan Kapasitasnya	desa Desa Desa		desa Desa Desa	18 desa 18 Desa 18 Desa	18 desa 18 Desa 18 Desa		82,161,250	132,161,200	188,818,700				18 desa 18 Desa 18 Desa	101,002,500			
7 01 03 2.01 03	Peningkatan Efektifitas Kegiatan Pemberdayaan Masyarakat di Wilayah Kecamatan	Jumlah Laporan Peningkatan Efektivitas Kegiatan Pemberdayaan Masyarakat di Wilayah Kecamatan				1 Laporan	1 Laporan		82,161,250	132,161,200	188,818,700	Kab. Tuban, Tambakboyo, Semua Kelurahan	Dana Transfer Umum Alokasi Umum	Memperkuat Stabilitas Polhukhankam Dan Transformasi Pelayanan Publik	4. Perwujudan Kualitas dan Kinerja ASN Sesuai Tuntutan Ekologis Struktur yang Sederhana, Tata Kelola yang Terintegrasi Berbasis Elektronik, Dan Transformasi Pelayanan yang Adaptif	Kelembagaan Masyarakat Desa Sekecamatan Tambakboyo	1 Laporan	101,002,500	KECAMATAN TAMBAKBOYO
7 01 04	PROGRAM KOORDINASI KETENTRAMAN DAN KETERTIBAN UMUM	Presentase Pengaduan Masyarakat yang ditindaklanjuti Presentase Pengaduan Masyarakat yang ditindaklanjuti	% %		% %	94 %	100 % 94 %		41,629,100	41,629,100	302,719,100				100 % 94 %	51,612,126			
7 01 04 2.01	Koordinasi Upaya Penyelenggaraan Ketenteraman dan Ketertiban Umum	Presentase Pengaduan Gangguan Masyarakat yang ditindaklanjuti	%		%	100 %	100 %		41,629,100	41,629,100	302,719,100				100 %	51,612,126			
7 01 04 2.01 01	Sinergitas dengan Kepolisian Negara Republik Indonesia, Tentara Nasional Indonesia dan Instansi Vertikal di Wilayah Kecamatan	Jumlah Laporan Hasil Sinergitas dengan Kepolisian Negara Republik Indonesia, Tentara Nasional Indonesia dan Instansi Vertikal di Wilayah Kecamatan				1 Laporan	1 Laporan		41,629,100	41,629,100	302,719,100	Kab. Tuban, Tambakboyo, Semua Kelurahan	Dana Transfer Umum Alokasi Umum	Memperkuat Stabilitas Polhukhankam Dan Transformasi Pelayanan Publik	4. Perwujudan Kualitas dan Kinerja ASN Sesuai Tuntutan Ekologis Struktur yang Sederhana, Tata Kelola yang Terintegrasi Berbasis Elektronik, Dan Transformasi Pelayanan yang Adaptif	MASYARAKAT SE KECAMATAN TAMBAKBOYO	1 Laporan	51,612,126	KECAMATAN TAMBAKBOYO

**Penetapan Perubahan Rencana Kerja Pemerintah Daerah (RKPD)
Kabupaten Tuban
Tahun 2023**

Kode	Urusan/ Bidang Urusan/ Program/ Kegiatan/ Sub Kegiatan	Indikator Program/ Kegiatan/ Sub Kegiatan	Target Akhir Periode RPJMD	Realisasi Capaian RKPD Tahun 2021	Prakiraan Capaian Target RKPD Tahun 2022	Capaian Kinerja dan Kerangka Pendanaan						Kelompok Sasaran	Prakiraan Maju Rencana Tahun 2024		Perangkat Daerah Penanggung Jawab			
						Target 2023		Pagu Indikatif			Lokasi		Sumber Dana	Prioritas		Target	Pagu Indikatif	
						Semula	Menjadi	RKPD 2023	APBD 2023	RKPD 2023 Perubahan				Nasional				Daerah
7 01 05	PROGRAM PENYELENGGARA AN URUSAN PEMERINTAHAN UMUM	Prosentase Pengaduan Masyarakat yang Di tindak Lanjuti	%		%	100 %	100 %	49,732,000	49,732,000	49,732,000					100 %	25,125,000		
7 01 05 2.01	Penyelenggaraan Urusan Pemerintahan Umum Sesuai Penugasan Kepala Daerah	Jumlah Orang yang Mengikuti, Fasilitasi, Koordinasi dan Pembinaan (Bimtek, Sosialisasi, Konsultasi) Wawasan Kebangsaan dan Ketahanan Nasional	orang		orang	250 orang	250 orang	49,732,000	49,732,000	49,732,000					250 orang	25,125,000		
7 01 05 2.01 02	Fasilitasi, Koordinasi dan Pembinaan (Bimtek, Sosialisasi, Konsultasi) Wawasan Kebangsaan dan Ketahanan Nasional	Jumlah Orang yang Mengikuti Fasilitasi, Koordinasi dan Pembinaan (Bimtek, Sosialisasi, Konsultasi) Wawasan Kebangsaan dan Ketahanan Nasional				250 Orang	250 Orang	49,732,000	49,732,000	49,732,000	Kab. Tuban, Tambakboyo Semua Kelurahan	Dana Transfer Jum- Dana Alokasi Umum	Memperkuat Stabilitas Polhukhankam Dan Transformasi Pelayanan Publik	4. Perwujudan Kualitas dan Kinerja ASN Sesuai Tuntutan Ekologis Struktur yang Sederhana, Tata Kelola yang Terintegrasi Berbasis Elektronik, Dan Transformasi Pelayanan yang Adaptif	Masyarakat Se Kecamatan Tambakboy o	250 Orang	25,125,000	KECAMATAN TAMBAKBOYO
7 01 06	PROGRAM PEMBINAAN DAN PENGAWASAN PEMERINTAHAN DESA	Presentase desa yang menetapkan APBDes Tepat Waktu	Persen		Persen	100 Persen	100 Persen	45,102,000	45,102,000	45,102,000					100 Persen	54,909,500		
7 01 06 2.01	Fasilitasi, Rekomendasi dan Koordinasi Pembinaan dan Pengawasan Pemerintahan Desa	Jumlah Fasilitasi dan Koordinasi Pembinaan dan Pengawasan Pemerintahan Desa	Desa		Desa	18 Desa	18 Desa	45,102,000	45,102,000	45,102,000					18 Desa	54,909,500		
7 01 06 2.01 04	Fasilitasi Penerapan dan Penegakan Peraturan Perundang- Undangan	Jumlah Laporan Fasilitasi dalam rangka Penerapan dan Penegakan Peraturan Perundang-Undangan				1 Laporan	1 Laporan	33,820,000	33,820,000	33,820,000	Kab. Tuban, Tambakboyo Semua Kelurahan	Dana Transfer Jum- Dana Alokasi Umum			Desa Se Kecamatan Tambakboy o	1 Laporan	15,358,000	KECAMATAN TAMBAKBOYO
7 01 06 2.01 11	Fasilitasi Penyelenggaraan Ketenteraman dan Ketertiban Umum	Jumlah Dokumen Fasilitasi dalam rangka Penyelenggaraan Ketenteraman dan Ketertiban Umum				1 Dokumen	1 Dokumen	11,282,000	11,282,000	11,282,000	Kab. Tuban, Tambakboyo Semua Kelurahan	Dana Transfer Jum- Dana Alokasi Umum			Desa Se Kecamatan Tambakboy o	1 Dokumen	39,551,500	KECAMATAN TAMBAKBOYO
TOTAL								3,058,080,463	3,440,126,208	3,192,603,255						2,735,378,893		

**Penetapan Perubahan Rencana Kerja Pemerintah Daerah (RKPD)
Kabupaten Tuban
Tahun 2023**

Kode	Urusan/ Bidang Urusan/ Program/ Kegiatan/ Sub Kegiatan	Indikator Program/ Kegiatan/ Sub Kegiatan	Target Akhir Periode RPJMD	Realisasi Capaian RKPD Tahun 2021	Prakiraan Capaian Target RKPD Tahun 2022	Capaian Kinerja dan Kerangka Pendanaan							Kelompok Sasaran	Prakiraan Maju Rencana Tahun 2024		Perangkat Daerah Penanggung Jawab							
						Target 2023		Pagu Indikatif			Lokasi	Sumber Dana		Prioritas			Target	Pagu Indikatif					
						Semula	Menjadi	RKPD 2023	APBD 2023	RKPD 2023 Perubahan				Nasional	Daerah								
7						UNSUR KEWILAYAHAN																	
7	01								2,902,978,281	3,298,820,101	3,126,318,524			2,540,658,786									
7	01	01				PROGRAM PENUNJANG URUSAN PEMERINTAHAN DAERAH KABUPATEN/KOT A	Nilai AKIP Perangkat Daerah	Poin		Poin	80.50 Poin	80.50 Poin	2,610,918,281	2,956,760,251	2,663,418,674		80.50 Poin	2,228,342,021					
7	01	01	2.01			Perencanaan, Penggangan, dan Evaluasi Kinerja Perangkat Daerah	Jumlah Dokumen Perencanaan, Penggangan, dan Evaluasi yang tersusun	Dokumen		Dokumen	9 Dokumen	9 Dokumen	33,500,000	38,500,000	38,500,000		9 Dokumen	26,000,000					
7	01	01	2.01	01		Penyusunan Dokumen Perencanaan Perangkat Daerah	Jumlah Dokumen Perencanaan Perangkat Daerah				9 Dokumen	9 Dokumen	33,500,000	38,500,000	38,500,000	Kab. Tuban, Semua Kecamatan, Semua Kelurahan	Dana Transfer Umum- Dana Alokasi Umum			Aparatur Internal Kecamatan	9 Dokumen	26,000,000	KECAMATAN SINGGAHAN
7	01	01	2.02			Administrasi Keuangan Perangkat Daerah	Jumlah Laporan Keuangan dan Pemeriksaan yang tersusun	Laporan		Laporan	12 Laporan	12 Laporan	2,286,187,281	2,582,029,251	2,135,767,674					12 Laporan	1,891,842,021		
7	01	01	2.02	01		Penyediaan Gaji dan Tunjangan ASN	Jumlah Orang yang Menerima Gaji dan Tunjangan ASN				17 Orang/bulan	17 Orang/bulan	2,213,287,281	2,509,129,251	2,079,867,674	Kab. Tuban, Singgahan Semua Kelurahan	Dana Transfer Umum- Dana Alokasi Umum			Aparatur Internal OPD	17 Orang/bulan	1,816,842,021	KECAMATAN SINGGAHAN
7	01	01	2.02	02		Penyediaan Administrasi Pelaksanaan Tugas ASN	Jumlah Dokumen Hasil Penyediaan Administrasi Pelaksanaan Tugas ASN				12 Dokumen	12 Dokumen	72,900,000	72,900,000	55,900,000	Kab. Tuban, Singgahan Semua Kelurahan	Dana Transfer Umum- Dana Alokasi Umum			Aparatur Internal OPD	12 Dokumen	75,000,000	KECAMATAN SINGGAHAN
7	01	01	2.05			Administrasi Kepegawaian Perangkat Daerah	Jumlah Layanan Peningkatan Kedisiplinan dan Kompetensi Pegawai	Jenis		Jenis	17 Jenis	17 Jenis	18,700,000	18,700,000	26,400,000					17 Jenis	36,000,000		
7	01	01	2.05	02		Pengadaan Pakaian Dinas beserta Atribut Kelengkapannya	Jumlah Paket Pakaian Dinas beserta Atribut Kelengkapan				23 Paket	23 Paket	11,000,000	11,000,000	18,700,000	Kab. Tuban, Singgahan Semua Kelurahan	Dana Transfer Umum- Dana Alokasi Umum			Aparatur Internal OPD	23 Paket	0	KECAMATAN SINGGAHAN
7	01	01	2.05	09		Pendidikan dan Pelatihan Pegawai Berdasarkan Tugas dan Fungsi	Jumlah Pegawai Berdasarkan Tugas dan Fungsi yang Mengikuti Pendidikan dan Pelatihan				17 Orang	17 Orang	7,700,000	7,700,000	7,700,000	Kab. Tuban, Singgahan Semua Kelurahan	Dana Transfer Umum- Dana Alokasi Umum			Aparatur Internal OPD	17 Orang	36,000,000	KECAMATAN SINGGAHAN

**Penetapan Perubahan Rencana Kerja Pemerintah Daerah (RKPD)
Kabupaten Tuban
Tahun 2023**

Kode	Urusan/ Bidang Urusan/ Program/ Kegiatan/ Sub Kegiatan	Indikator Program/ Kegiatan/ Sub Kegiatan	Target Akhir Periode RPJMD	Realisasi Capaian RKPD Tahun 2021	Prakiraan Capaian Target RKPD Tahun 2022	Capaian Kinerja dan Kerangka Pendanaan						Kelompok Sasaran	Prakiraan Maju Rencana Tahun 2024		Perangkat Daerah Penanggung Jawab			
						Target 2023		Pagu Indikatif			Lokasi		Sumber Dana	Prioritas		Target	Pagu Indikatif	
						Semula	Menjadi	RKPD 2023	APBD 2023	RKPD 2023 Perubahan				Nasional				Daerah
7 01 01 2.06	Administrasi Umum Perangkat Daerah	Jumlah Layanan Pengadaan Administrasi Umum	Layanan		Layanan	10 Layanan	10 Layanan	57,442,800	102,442,800	102,442,800					10 Layanan	78,600,000		
7 01 01 2.06 02	Penyediaan Peralatan dan Perlengkapan Kantor	Jumlah Paket Peralatan dan Perlengkapan Kantor yang Disediakan				3 Paket	3 Paket	22,122,800	22,122,800	22,122,800	Kab. Tuban, Singgahan Semua Kelurahan	Dana Transfer Umum-Dana Alokasi Umum			Aparatur Internal OPD	3 Paket	37,200,000	KECAMATAN SINGGAHAN
7 01 01 2.06 03	Penyediaan Peralatan Rumah Tangga	Jumlah Paket Peralatan Rumah Tangga yang Disediakan				3 Paket	3 Paket	9,294,500	9,294,500	9,294,500	Kab. Tuban, Singgahan Semua Kelurahan	Dana Transfer Umum-Dana Alokasi Umum			Aparatur Internal OPD	3 Paket	11,200,000	KECAMATAN SINGGAHAN
7 01 01 2.06 04	Penyediaan Bahan Logistik Kantor	Jumlah Paket Bahan Logistik Kantor yang Disediakan				3 Paket	3 Paket	12,695,500	12,695,500	12,695,500	Kab. Tuban, Singgahan Semua Kelurahan	Dana Transfer Umum-Dana Alokasi Umum			Aparatur Internal OPD	3 Paket	15,000,000	KECAMATAN SINGGAHAN
7 01 01 2.06 05	Penyediaan Barang Cetak dan Penggandaan	Jumlah Paket Barang Cetak dan Penggandaan yang Disediakan				3 Paket	3 Paket	3,330,000	3,330,000	3,330,000	Kab. Tuban, Singgahan Semua Kelurahan	Dana Transfer Umum-Dana Alokasi Umum			Aparatur Internal OPD	3 Paket	5,000,000	KECAMATAN SINGGAHAN
7 01 01 2.06 09	Penyelenggaraan Rapat Koordinasi dan Konsultasi SKPD	Jumlah Laporan Penyelenggaraan Rapat Koordinasi dan Konsultasi SKPD				7 Laporan	7 Laporan	10,000,000	55,000,000	55,000,000	Kab. Tuban, Singgahan Semua Kelurahan	Dana Transfer Umum-Dana Alokasi Umum			Aparatur Internal OPD	7 Laporan	10,200,000	KECAMATAN SINGGAHAN
7 01 01 2.07	Pengadaan Barang Milik Daerah Penunjang Urusan Pemerintah Daerah	Jumlah Sarana Prasarana yang tercukupi	Jenis		Jenis		4 Jenis	0	0	60,000,000					4 Jenis	0		
7 01 01 2.07 06	Pengadaan Peralatan dan Mesin Lainnya	Jumlah Unit Peralatan dan Mesin Lainnya yang Disediakan					4 Unit	0	0	60,000,000	Kab. Tuban, Singgahan Mulyoagung	Dana Transfer Umum-Dana Alokasi Umum			Internal Aparatur Kecamatan	4 Unit	0	KECAMATAN SINGGAHAN
7 01 01 2.08	Penyediaan Jasa Penunjang Pemerintahan Daerah	Jumlah Pengadaan Jasa Penunjang	Jasa		Jasa	5 Jasa	5 Jasa	161,288,200	161,288,200	186,288,200					5 Jasa	153,400,000		

**Penetapan Perubahan Rencana Kerja Pemerintah Daerah (RKPD)
Kabupaten Tuban
Tahun 2023**

Kode	Urusan/ Bidang Urusan/ Program/ Kegiatan/ Sub Kegiatan	Indikator Program/ Kegiatan/ Sub Kegiatan	Target Akhir Periode RPJMD	Realisasi Capaian RKPD Tahun 2021	Prakiraan Capaian Target RKPD Tahun 2022	Capaian Kinerja dan Kerangka Pendanaan										Kelompok Sasaran	Prakiraan Maju Rencana Tahun 2024		Perangkat Daerah Penanggung Jawab
						Target 2023		Pagu Indikatif			Lokasi	Sumber Dana	Prioritas		Target		Pagu Indikatif		
						Semula	Menjadi	RKPD 2023	APBD 2023	RKPD 2023 Perubahan			Nasional	Daerah					
7 01 01 2.08 02	Penyediaan Jasa Komunikasi, Sumber Daya Air dan Listrik	Jumlah Laporan Penyediaan Jasa Komunikasi, Sumber Daya Air dan Listrik yang Disediakan				12 Laporan	12 Laporan	21,976,120	21,976,120	46,976,120	Kab. Tuban, Singgahan Semua Kelurahan	Dana Transfer Umum-Dana Alokasi Umum			Aparatur Internal OPD	12 Laporan	20,200,000	KECAMATAN SINGGAHAN	
7 01 01 2.08 03	Penyediaan Jasa Peralatan dan Perlengkapan Kantor	Jumlah Laporan Penyediaan Jasa Peralatan dan Perlengkapan Kantor yang Disediakan				2 Laporan	2 Laporan	15,570,000	15,570,000	15,570,000	Kab. Tuban, Singgahan Semua Kelurahan	Dana Transfer Umum-Dana Alokasi Umum			Aparatur Internal OPD	2 Laporan	16,000,000	KECAMATAN SINGGAHAN	
7 01 01 2.08 04	Penyediaan Jasa Pelayanan Umum Kantor	Jumlah Laporan Penyediaan Jasa Pelayanan Umum Kantor yang Disediakan				12 Laporan	12 Laporan	123,742,080	123,742,080	123,742,080	Kab. Tuban, Singgahan Semua Kelurahan	Dana Transfer Umum-Dana Alokasi Umum			Aparatur Internal OPD	12 Laporan	117,200,000	KECAMATAN SINGGAHAN	
7 01 01 2.09	Pemeliharaan Barang Milik Daerah Penunjang Urusan Pemerintahan Daerah	Jumlah Pengadaan Barang Milik Daerah	Unit		Unit	5 Unit	5 Unit	53,800,000	53,800,000	114,020,000						5 Unit	42,500,000		
7 01 01 2.09 01	Penyediaan Jasa Pemeliharaan, Biaya Pemeliharaan, dan Pajak Kendaraan Perorangan Dinas atau Kendaraan Dinas Jabatan	Jumlah Kendaraan Perorangan Dinas atau Kendaraan Dinas Jabatan yang Dipelihara dan dibayarkan Pajaknya				12 Unit	12 Unit	15,000,000	15,000,000	25,120,000	Kab. Tuban, Singgahan Semua Kelurahan	Dana Transfer Umum-Dana Alokasi Umum			Aparatur Internal OPD	12 Unit	15,100,000	KECAMATAN SINGGAHAN	
7 01 01 2.09 09	Pemeliharaan/Rehabilitasi Gedung Kantor dan Bangunan Lainnya	Jumlah Gedung Kantor dan Bangunan Lainnya yang Dipelihara/Direhabilitasi				3 Unit	3 Unit	18,800,000	18,800,000	18,800,000	Kab. Tuban, Singgahan Semua Kelurahan	Dana Transfer Umum-Dana Alokasi Umum			Aparatur Internal OPD	3 Unit	14,200,000	KECAMATAN SINGGAHAN	
7 01 01 2.09 10	Pemeliharaan/Rehabilitasi Sarana dan Prasarana Gedung Kantor atau Bangunan Lainnya	Jumlah Sarana dan Prasarana Gedung Kantor atau Bangunan Lainnya yang Dipelihara/Direhabilitasi				4 Unit	4 Unit	20,000,000	20,000,000	70,100,000	Kab. Tuban, Singgahan Semua Kelurahan	Dana Transfer Umum-Dana Alokasi Umum			Aparatur Internal OPD	4 Unit	13,200,000	KECAMATAN SINGGAHAN	
7 01 02	PROGRAM PENYELENGGARAAN PEMERINTAHAN DAN PELAYANAN PUBLIK	Presentase penyelesaian atas permohonan pelayanan publik kecamatan	%		%	100 %	100 %	35,000,000	35,000,000	59,910,000						100 %	15,150,375		

**Penetapan Perubahan Rencana Kerja Pemerintah Daerah (RKPD)
Kabupaten Tuban
Tahun 2023**

Kode	Urusan/ Bidang Urusan/ Program/ Kegiatan/ Sub Kegiatan	Indikator Program/ Kegiatan/ Sub Kegiatan	Target Akhir Periode RPJMD	Realisasi Capaian RKPD Tahun 2021	Prakiraan Capaian Target RKPD Tahun 2022	Capaian Kinerja dan Kerangka Pendanaan							Kelompok Sasaran	Prakiraan Maju Rencana Tahun 2024		Perangkat Daerah Penanggung Jawab		
						Target 2023		Pagu Indikatif			Lokasi	Sumber Dana		Prioritas			Target	Pagu Indikatif
						Semula	Menjadi	RKPD 2023	APBD 2023	RKPD 2023 Perubahan				Nasional	Daerah			
7 01 02 2.04	Pelaksanaan Urusan Pemerintahan yang Dilimpahkan kepada Camat	Jumlah perijinan/rekomendasi yang diterbitkan	Ijin		Ijin	20 Ijin	20 Ijin	35,000,000	35,000,000	59,910,000					20 Ijin	15,150,375		
7 01 02 2.04 01	Pelaksanaan Urusan Pemerintahan yang Terkait dengan Pelayanan Perizinan Non Usaha	Jumlah Dokumen Non Perizinan Usaha yang Dilaksanakan				20 Dokumen	20 Dokumen	35,000,000	35,000,000	59,910,000	Kab. Tuban, Singgahan Semua Kelurahan	Dana Transfer Umum- Dana Alokasi Umum			Masyarakat di Kecamatan Singgahan	20 Dokumen	15,150,375	KECAMATAN SINGGAHAN
7 01 03	PROGRAM PEMBERDAYAAN MASYARAKAT DESA DAN KELURAHAN	Presentase Desa dengan peningkatan nilai indeks ketahanan ekonomi	%		%	100 %	100 %	88,880,000	138,879,850	165,794,850					100 %	101,002,500		
7 01 03 2.01	Koordinasi Kegiatan Pemberdayaan Desa	Jumlah fasilitasi penataan kelembagaan	Kegiatan		Kegiatan	12 Kegiatan	12 Kegiatan	88,880,000	138,879,850	165,794,850					12 Kegiatan	101,002,500		
7 01 03 2.01 03	Peningkatan Efektifitas Kegiatan Pemberdayaan Masyarakat di Wilayah Kecamatan	Jumlah Laporan Peningkatan Efektivitas Kegiatan Pemberdayaan Masyarakat di Wilayah Kecamatan				12 Laporan	12 Laporan	88,880,000	138,879,850	165,794,850	Kab. Tuban, Singgahan Semua Kelurahan	Dana Transfer Umum- Dana Alokasi Umum			Desa dan Lembaga Masyarakat Desa di Wilayah Keamatan Singgahan	12 Laporan	101,002,500	KECAMATAN SINGGAHAN
7 01 04	PROGRAM KOORDINASI KETENTERAMAN DAN KETERTIBAN UMUM	Presentase pengaduan gangguan trantibum yang ditindaklanjuti	%		%	94 %	94 %	85,500,000	85,500,000	103,695,000					94 %	116,748,790		
7 01 04 2.01	Koordinasi Upaya Penyelenggaraan Ketenteraman dan Ketertiban Umum	Jumlah Kegiatan Pengendalian, Koordinasi dan Pelaporan	Kali		Kali	48 Kali	48 Kali	85,500,000	85,500,000	103,695,000					48 Kali	116,748,790		
7 01 04 2.01 01	Sinergitas dengan Kepolisian Negara Republik Indonesia, Tentara Nasional Indonesia dan Instansi Vertikal di Wilayah Kecamatan	Jumlah Laporan Hasil Sinergitas dengan Kepolisian Negara Republik Indonesia, Tentara Nasional Indonesia dan Instansi Vertikal di Wilayah Kecamatan				48 Laporan	48 Laporan	85,500,000	85,500,000	103,695,000	Kab. Tuban, Singgahan Semua Kelurahan	Dana Transfer Umum- Dana Alokasi Umum			Masyarakat diwilayah Kecamatan Singgahan	48 Laporan	116,748,790	KECAMATAN SINGGAHAN
7 01 06	PROGRAM PEMBINAAN DAN PENGAWASAN Pemerintahan Desa	Presentase Desa yang menetapkan APBDes tepat waktu	%		%	100 %	100 %	82,680,000	82,680,000	133,500,000					100 %	79,415,100		

**Penetapan Perubahan Rencana Kerja Pemerintah Daerah (RKPD)
Kabupaten Tuban
Tahun 2023**

Kode	Urusan/ Bidang Urusan/ Program/ Kegiatan/ Sub Kegiatan	Indikator Program/ Kegiatan/ Sub Kegiatan	Target Akhir Periode RPJMD	Realisasi Capaian RKPD Tahun 2021	Prakiraan Capaian Target RKPD Tahun 2022	Capaian Kinerja dan Kerangka Pendanaan							Kelompok Sasaran	Prakiraan Maju Rencana Tahun 2024		Perangkat Daerah Penanggung Jawab		
						Target 2023		Pagu Indikatif			Lokasi	Sumber Dana		Prioritas			Target	Pagu Indikatif
						Semula	Menjadi	RKPD 2023	APBD 2023	RKPD 2023 Perubahan				Nasional	Daerah			
7 01 06 2.01	Fasilitasi, Rekomendasi dan Koordinasi Pembinaan dan Pengawasan Pemerintahan Desa	Jumlah Fasilitasi, Rekomendasi dan Koordinasi Pembinaan Desa	Kali		Kali	48 Kali	48 Kali	82,680,000	82,680,000	133,500,000					48 Kali	79,415,100		
7 01 06 2.01 03	Fasilitasi Pengelolaan Keuangan Desa dan Pendayagunaan Aset Desa	Jumlah Dokumen yang difasilitasi dalam rangka Pengelolaan Keuangan Desa dan Pendayagunaan Aset Desa				12 Dokumen	12 Dokumen	38,000,000	38,000,000	38,000,000	Kab. Tuban, Singgahan Semua Kelurahan	Dana Transfer Umum- Dana Alokasi Umum			Mayarakat di wilayah Kecamatan Singgahan	12 Dokumen	19,715,100	KECAMATAN SINGGAHAN
7 01 06 2.01 04	Fasilitasi Penerapan dan Penegakan Peraturan Perundang- Undangan	Jumlah Laporan Fasilitasi dalam rangka Penerapan dan Penegakan Peraturan Perundang-Undangan				48 Laporan	48 Laporan	10,930,000	10,930,000	39,940,000	Kab. Tuban, Singgahan Semua Kelurahan	Dana Transfer Umum- Dana Alokasi Umum			Mayarakat di wilayah Kecamatan Singgahan	48 Laporan	8,100,000	KECAMATAN SINGGAHAN
7 01 06 2.01 11	Fasilitasi Penyelenggaraan Ketenteraman dan Ketertiban Umum	Jumlah Dokumen Fasilitasi dalam rangka Penyelenggaraan Ketenteraman dan Ketertiban Umum				48 Dokumen	48 Dokumen	33,750,000	33,750,000	55,560,000	Kab. Tuban, Singgahan Semua Kelurahan	Dana Transfer Umum- Dana Alokasi Umum			Mayarakat di wilayah Kecamatan Singgahan	48 Dokumen	51,600,000	KECAMATAN SINGGAHAN
TOTAL								2,902,978,281	3,298,820,101	3,126,318,524						2,540,658,786		

**Penetapan Perubahan Rencana Kerja Pemerintah Daerah (RKPD)
Kabupaten Tuban
Tahun 2023**

Kode	Urusan/ Bidang Urusan/ Program/ Kegiatan/ Sub Kegiatan	Indikator Program/ Kegiatan/ Sub Kegiatan	Target Akhir Periode RPJMD	Realisasi Capaian RKPD Tahun 2021	Prakiraan Capaian Target RKPD Tahun 2022	Capaian Kinerja dan Kerangka Pendanaan										Kelompok Sasaran	Prakiraan Maju Rencana Tahun 2024		Perangkat Daerah Penanggung Jawab
						Target 2023		Pagu Indikatif			Lokasi	Sumber Dana	Prioritas		Target		Pagu Indikatif		
						Semula	Menjadi	RKPD 2023	APBD 2023	RKPD 2023 Perubahan			Nasional	Daerah					
7 01 01 2.05 09	Pendidikan dan Pelatihan Pegawai Berdasarkan Tugas dan Fungsi	Jumlah Pegawai Berdasarkan Tugas dan Fungsi yang Mengikuti Pendidikan dan Pelatihan					18 Orang	6 Orang	7,175,000	7,175,000	7,175,000	Kab. Tuban, Kerek, Jarorejo	Dana Transfer Umum-Dana Alokasi Umum			Aparatur OPD Kecamatan Kerek	6 Orang	8,000,000	KECAMATAN KEREK
7 01 01 2.06	Administrasi Umum Perangkat Daerah	Jumlah Layanan Pengadaan Administrasi Umum (Layanan)	Layanan		Layanan	7 Layanan	7 Layanan	48,365,700	93,208,831	93,208,831							7 Layanan	49,820,000	
7 01 01 2.06 01	Penyediaan Komponen Instalasi Listrik/Penerangan Bangunan Kantor	Jumlah Paket Komponen Instalasi Listrik/Penerangan Bangunan Kantor yang Disediakan				4 Paket	4 Paket	3,996,500	3,996,500	3,996,500	Kab. Tuban, Kerek, Jarorejo	Dana Transfer Umum-Dana Alokasi Umum	Meningkatkan Sumber Daya Manusia Yang Berkualitas Dan Berdaya Saing			Sarana Prasarana Perkantoran di Kecamatan Kerek	4 Paket	5,500,000	KECAMATAN KEREK
7 01 01 2.06 02	Penyediaan Peralatan dan Perlengkapan Kantor	Jumlah Paket Peralatan dan Perlengkapan Kantor yang Disediakan				1 Paket	1 Paket	18,519,200	18,519,200	18,519,200	Kab. Tuban, Kerek, Jarorejo	Dana Transfer Umum-Dana Alokasi Umum	Meningkatkan Sumber Daya Manusia Yang Berkualitas Dan Berdaya Saing			Sarana Prasarana Perkantoran di Kecamatan Kerek	1 Paket	15,400,000	KECAMATAN KEREK
7 01 01 2.06 04	Penyediaan Bahan Logistik Kantor	Jumlah Paket Bahan Logistik Kantor yang Disediakan				1 Paket	1 Paket	7,290,000	7,290,000	7,290,000	Kab. Tuban, Kerek, Jarorejo	Dana Transfer Umum-Dana Alokasi Umum	Meningkatkan Sumber Daya Manusia Yang Berkualitas Dan Berdaya Saing			Sarana Prasarana Perkantoran di Kecamatan Kerek	1 Paket	8,500,000	KECAMATAN KEREK
7 01 01 2.06 05	Penyediaan Barang Cetak dan Penggandaan	Jumlah Paket Barang Cetak dan Penggandaan yang Disediakan				1 Paket	1 Paket	8,000,000	8,000,000	8,000,000	Kab. Tuban, Kerek, Jarorejo	Dana Transfer Umum-Dana Alokasi Umum	Meningkatkan Sumber Daya Manusia Yang Berkualitas Dan Berdaya Saing			Sarana Prasarana Perkantoran di Kecamatan Kerek	1 Paket	8,800,000	KECAMATAN KEREK
7 01 01 2.06 09	Penyelenggaraan Rapat Koordinasi dan Konsultasi SKPD	Jumlah Laporan Penyelenggaraan Rapat Koordinasi dan Konsultasi SKPD				3 Laporan	3 Laporan	10,560,000	55,403,131	55,403,131	Kab. Tuban, Kerek, Jarorejo	Dana Transfer Umum-Dana Alokasi Umum	Meningkatkan Sumber Daya Manusia Yang Berkualitas Dan Berdaya Saing			Sarana Prasarana Perkantoran di Kecamatan Kerek	3 Laporan	11,620,000	KECAMATAN KEREK
7 01 01 2.07	Pengadaan Barang Milik Daerah Penunjang Urusan Pemerintah Daerah	Jumlah Unit Peralatan dan Mesin lainnya yang disediakan	Unit		Unit	1 Unit	1 Unit	34,467,700	34,467,700	114,939,440							1 Unit	37,900,000	
7 01 01 2.07 06	Pengadaan Peralatan dan Mesin Lainnya	Jumlah Unit Peralatan dan Mesin Lainnya yang Disediakan				1 Unit	1 Unit	34,467,700	34,467,700	114,939,440	Kab. Tuban, Kerek, Jarorejo	Dana Transfer Umum-Dana Alokasi Umum				Sarana Prasarana Kantor	1 Unit	37,900,000	KECAMATAN KEREK

**Penetapan Perubahan Rencana Kerja Pemerintah Daerah (RKPD)
Kabupaten Tuban
Tahun 2023**

Kode	Urusan/ Bidang Urusan/ Program/ Kegiatan/ Sub Kegiatan	Indikator Program/ Kegiatan/ Sub Kegiatan	Target Akhir Periode RPJMD	Realisasi Capaian RKPD Tahun 2021	Prakiraan Capaian Target RKPD Tahun 2022	Capaian Kinerja dan Kerangka Pendanaan							Kelompok Sasaran	Prakiraan Maju Rencana Tahun 2024		Perangkat Daerah Penanggung Jawab		
						Target 2023		Pagu Indikatif			Lokasi	Sumber Dana		Prioritas			Target	Pagu Indikatif
						Semula	Menjadi	RKPD 2023	APBD 2023	RKPD 2023 Perubahan				Nasional	Daerah			
7 01 01 2.08	Penyediaan Jasa Penunjang Urusan Pemerintahan Daerah	Jumlah Pengadaan Jasa Penunjang (Jasa)	Jenis		Jenis	4 Jenis	4 Jenis	138,304,800	138,304,800	138,304,800					4 Jenis	127,818,004		
7 01 01 2.08 02	Penyediaan Jasa Komunikasi, Sumber Daya Air dan Listrik	Jumlah Laporan Penyediaan Jasa Komunikasi, Sumber Daya Air dan Listrik yang Disediakan				1 Laporan	4 Laporan	27,042,000	27,042,000	27,042,000	Kab. Tuban, Kerek, Jarorejo	Dana Transfer Umum- Dana Alokasi Umum			Sarana Prasarana Perkantoran	4 Laporan	28,000,000	KECAMATAN KEREK
7 01 01 2.08 04	Penyediaan Jasa Pelayanan Umum Kantor	Jumlah Laporan Penyediaan Jasa Pelayanan umum Kantor yang disediakan				4 Laporan	4 Laporan	111,262,800	111,262,800	111,262,800	Kab. Tuban, Kerek, Jarorejo	Dana Transfer Umum- Dana Alokasi Umum			Sarana Prasarana Perkantoran	4 Laporan	99,818,004	KECAMATAN KEREK
7 01 01 2.09	Pemeliharaan Barang Milik Daerah Penunjang Urusan Pemerintahan Daerah	Jumlah Pemeliharaan Barang Milik Daerah (BMD)	Unit		Unit	11 Unit	11 Unit	46,697,000	46,692,750	46,692,750					11 Unit	52,471,050		
7 01 01 2.09 01	Penyediaan Jasa Pemeliharaan, Biaya Pemeliharaan, dan Pajak Kendaraan Perorangan Dinas atau Kendaraan Dinas Jabatan	Jumlah Kendaraan Perorangan Dinas atau Kendaraan Dinas Jabatan yang Dipelihara dan dibayarkan Pajaknya				1 Unit	1 Unit	2,700,000	2,700,000	2,700,000	Kab. Tuban, Kerek, Jarorejo	Dana Transfer Umum- Dana Alokasi Umum			Sarana Prasarana Perkantoran	1 Unit	2,970,000	KECAMATAN KEREK
7 01 01 2.09 02	Penyediaan Jasa Pemeliharaan, Biaya Pemeliharaan, Pajak dan Perizinan Kendaraan Dinas Operasional atau Lapangan	Jumlah Kendaraan Dinas Operasional atau Lapangan yang Dipelihara dan dibayarkan Pajak dan Perizinannya				8 Unit	8 Unit	17,508,700	17,504,450	17,504,450	Kab. Tuban, Kerek, Jarorejo	Dana Transfer Umum- Dana Alokasi Umum			Sarana Prasarana Perkantoran	8 Unit	19,500,000	KECAMATAN KEREK
7 01 01 2.09 06	Pemeliharaan Peralatan dan Mesin Lainnya	Jumlah Peralatan dan Mesin Lainnya yang Dipelihara				1 Unit	1 Unit	6,032,800	6,032,800	6,032,800	Kab. Tuban, Kerek, Jarorejo	Dana Transfer Umum- Dana Alokasi Umum			Sarana Prasarana Perkantoran	1 Unit	7,500,000	KECAMATAN KEREK
7 01 01 2.09 09	Pemeliharaan/Reha bilitasi Gedung Kantor dan Bangunan Lainnya	Jumlah Gedung Kantor dan Bangunan Lainnya yang Dipelihara/Direhabilitasi				1 Unit	1 Unit	20,455,500	20,455,500	20,455,500	Kab. Tuban, Kerek, Jarorejo	Dana Transfer Umum- Dana Alokasi Umum			Sarana Prasarana Perkantoran	1 Unit	22,501,050	KECAMATAN KEREK

**Penetapan Perubahan Rencana Kerja Pemerintah Daerah (RKPD)
Kabupaten Tuban
Tahun 2023**

Kode	Urusan/ Bidang Urusan/ Program/ Kegiatan/ Sub Kegiatan	Indikator Program/ Kegiatan/ Sub Kegiatan	Target Akhir Periode RPJMD	Realisasi Capaian RKPD Tahun 2021	Prakiraan Capaian Target RKPD Tahun 2022	Capaian Kinerja dan Kerangka Pendanaan							Kelompok Sasaran	Prakiraan Maju Rencana Tahun 2024		Perangkat Daerah Penanggung Jawab		
						Target 2023		Pagu Indikatif			Lokasi	Sumber Dana		Prioritas			Target	Pagu Indikatif
						Semula	Menjadi	RKPD 2023	APBD 2023	RKPD 2023 Perubahan				Nasional	Daerah			
7 01 02	PROGRAM PENYELENGGARA AN PEMERINTAHAN DAN PELAYANAN PUBLIK	Persentase Penyelesaian atas permohonan pelayanan publik kecamatan	%	%	%	100 %	100 %	9,950,000	9,950,000	140,495,000					100 %	10,945,000		
7 01 02 2.04	Pelaksanaan Urusan Pemerintahan yang Dilimpahkan kepada Camat	Jumlah Dokumen Non Perizinan Usaha yang dilaksanakan	Dokumen	Dokumen	Dokumen	5 Dokumen	5 Dokumen	9,950,000	9,950,000	140,495,000					5 Dokumen	10,945,000		
7 01 02 2.04 01	Pelaksanaan Urusan Pemerintahan yang Terkait dengan Pelayanan Perizinan Non Usaha	Jumlah Dokumen Non Perizinan Usaha yang Dilaksanakan				5 Dokumen	5 Dokumen	9,950,000	9,950,000	140,495,000	Kab. Tuban, Kerek, Jarorejo	Dana Transfer Umum- Dana Alokasi Umum	Memperkuat Stabilitas Polhukhankam Dan Transformasi Pelayanan Publik		Desa Sewilayah Kecamatan Kerek	5 Dokumen	10,945,000	KECAMATAN KEREK
7 01 03	PROGRAM PEMBERDAYAAN MASYARAKAT DESA DAN KELURAHAN	Persentase Desa dengan Peningkatan Nilai Indeks Ketahanan Ekonominya	%	%	%	100 %	100 %	52,939,900	102,939,900	102,939,900					100 %	58,234,055		
7 01 03 2.01	Koordinasi Kegiatan Pemberdayaan Desa	Jumlah Laporan Peningkatan Efektifitas Kegiatan Pemberdayaan Masyarakat di Wilayah Kecamatan	Laporan	Laporan	Laporan	17 Laporan	17 Laporan	52,939,900	102,939,900	102,939,900					17 Laporan	58,234,055		
7 01 03 2.01 03	Peningkatan Efektifitas Kegiatan Pemberdayaan Masyarakat di Wilayah Kecamatan	Jumlah Laporan Peningkatan Efektivitas Kegiatan Pemberdayaan Masyarakat di Wilayah Kecamatan				17 Laporan	17 Laporan	52,939,900	102,939,900	102,939,900	Kab. Tuban, Kerek, Jarorejo	Dana Transfer Umum- Dana Alokasi Umum			Desa Sewilayah Kecamatan Kerek	17 Laporan	58,234,055	KECAMATAN KEREK
7 01 04	PROGRAM KOORDINASI KETENTRAMAN DAN KETERTIBAN UMUM	Persentase Pengaduan gangguan Trantibum yang ditindaklanjuti	%	%	%	90 %	90 %	54,702,600	54,696,650	54,696,650					90 %	60,172,860		
7 01 04 2.01	Koordinasi Upaya Penyelenggaraan Ketenteraman dan Ketertiban Umum	Jumlah Laporan Hasil Sinergitas dengan Kepolisian Negara Republik Indonesia, Tentara Nasional Indonesia dan Instansi Vertikal diWilayah Kecamatan	Laporan	Laporan	Laporan	1 Laporan	1 Laporan	54,702,600	54,696,650	54,696,650					1 Laporan	60,172,860		

**Penetapan Perubahan Rencana Kerja Pemerintah Daerah (RKPD)
Kabupaten Tuban
Tahun 2023**

Kode	Urusan/ Bidang Urusan/ Program/ Kegiatan/ Sub Kegiatan	Indikator Program/ Kegiatan/ Sub Kegiatan	Target Akhir Periode RPJMD	Realisasi Capaian RKPD Tahun 2021	Prakiraan Capaian Target RKPD Tahun 2022	Capaian Kinerja dan Kerangka Pendanaan								Kelompok Sasaran	Prakiraan Maju Rencana Tahun 2024		Perangkat Daerah Penanggung Jawab	
						Target 2023		Pagu Indikatif			Lokasi	Sumber Dana	Prioritas		Target	Pagu Indikatif		
						Semula	Menjadi	RKPD 2023	APBD 2023	RKPD 2023 Perubahan			Nasional					Daerah
7 01 04 2.01 01	Sinergitas dengan Kepolisian Negara Republik Indonesia, Tentara Nasional Indonesia dan Instansi Vertikal di Wilayah Kecamatan	Jumlah Laporan Hasil Sinergitas dengan Kepolisian Negara Republik Indonesia, Tentara Nasional Indonesia dan Instansi Vertikal di Wilayah Kecamatan				17 Laporan	4 Laporan	54,702,600	54,696,650	54,696,650	Kab. Tuban, Kerek, Jarorejo	Dana Transfer Umum- Dana Alokasi Umum	Membangun Lingkungan Hidup, Meningkatkan Ketahanan Bencana Dan Perubahan Iklim	4. Perwujudan Kualitas dan Kinerja ASN Sesuai Tuntutan Ekologis Struktur yang Sederhana, Tata Kelola yang Terintegrasi Berbasis Elektronik, Dan Transformasi Pelayanan yang Adaptif 4. Perwujudan Kualitas dan Kinerja ASN Sesuai Tuntutan Ekologis Struktur yang Sederhana, Tata Kelola yang Terintegrasi Berbasis Elektronik, Dan Transformasi Pelayanan yang Adaptif	Desa Sewilayah Kecamatan Kerek	4 Laporan	60,172,860	KECAMATAN KEREK
7 01 05	PROGRAM PENYELENGGARA AN URUSAN PEMERINTAHAN UMUM	Persentase Potensi Konflik yang telah ditangani	%	%	%	90 %	90 %	14,999,850	14,999,850	14,999,850						90 %	16,499,835	
7 01 05 2.01	Penyelenggaraan Urusan Pemerintahan Umum Sesuai Penugasan Kepala Daerah	Jumlah Orang yang mengikuti Fasilitasi, Koordinasi, dan Pembinaan (BIMTek, Sosialisasi, Konsultasi) Wawasan Kebangsaan dan Ketahanan Nasional	Orang	Orang	Orang	40 Orang	40 Orang	14,999,850	14,999,850	14,999,850						40 Orang	16,499,835	
7 01 05 2.01 02	Fasilitasi, Koordinasi dan Pembinaan (Bimtek, Sosialisasi, Konsultasi) Wawasan Kebangsaan dan Ketahanan Nasional	Jumlah Orang yang Mengikuti Fasilitasi, Koordinasi dan Pembinaan (Bimtek, Sosialisasi, Konsultasi) Wawasan Kebangsaan dan Ketahanan Nasional				40 Orang	40 Orang	14,999,850	14,999,850	14,999,850	Kab. Tuban, Kerek, Jarorejo	Dana Transfer Umum- Dana Alokasi Umum	Revolusi Mental dan Pembangunan Kebudayaan		Masyarakat Kecamatan Kerek	40 Orang	16,499,835	KECAMATAN KEREK
7 01 06	PROGRAM PEMBINAAN DAN PENGAWASAN PEMERINTAHAN DESA	Persentase Desa yang menetapkan ABDes Tepat waktu	%	%	%	100 %	100 %	90,776,000	90,126,000	200,666,000						100 %	99,853,600	

**Penetapan Perubahan Rencana Kerja Pemerintah Daerah (RKPD)
Kabupaten Tuban
Tahun 2023**

Kode	Urusan/ Bidang Urusan/ Program/ Kegiatan/ Sub Kegiatan	Indikator Program/ Kegiatan/ Sub Kegiatan	Target Akhir Periode RPJMD	Realisasi Capaian RKPD Tahun 2021	Prakiraan Capaian Target RKPD Tahun 2022	Capaian Kinerja dan Kerangka Pendanaan							Kelompok Sasaran	Prakiraan Maju Rencana Tahun 2024		Perangkat Daerah Penanggung Jawab		
						Target 2023		Pagu Indikatif			Lokasi	Sumber Dana		Prioritas			Target	Pagu Indikatif
						Semula	Menjadi	RKPD 2023	APBD 2023	RKPD 2023 Perubahan				Nasional	Daerah			
7 01 06 2.01	Fasilitasi, Rekomendasi dan Koordinasi Pembinaan dan Pengawasan Pemerintahan Desa	Jumlah Fasilitasi dan Koordinasi Pembinaan dan Pengawasan Pemerintahan Desa	Dokumen		Dokumen	17 Dokumen	17 Dokumen	90,776,000	90,126,000	200,666,000					17 Dokumen	99,853,600		
7 01 06 2.01 03	Fasilitasi Pengelolaan Keuangan Desa dan Pendayagunaan Aset Desa	Jumlah Dokumen yang Difasilitasi dalam rangka Pengelolaan Keuangan Desa dan Pendayagunaan Aset Desa				17 Dokumen	17 Dokumen	31,274,000	30,624,000	30,624,000	Kab. Tuban, Kerek, Jarorejo			Desa Sewilayah Kecamatan Kerek	17 Dokumen	34,401,400	KECAMATAN KEREK	
7 01 06 2.01 04	Fasilitasi Penerapan dan Penegakan Peraturan Perundang- Undangan	Jumlah Laporan Fasilitasi dalam rangka Penerapan dan Penegakan Peraturan Perundang-Undangan				4 Laporan	1 Laporan	9,983,000	9,983,000	126,023,000	Kab. Tuban, Kerek, Jarorejo	Dana Transfer Umum- Dana Alokasi Umum		Desa Sewilayah Kecamatan Kerek	1 Laporan	10,981,300	KECAMATAN KEREK	
7 01 06 2.01 11	Fasilitasi Penyelenggaraan Ketenteraman dan Ketertiban Umum	Jumlah Dokumen Fasilitasi dalam rangka Penyelenggaraan Ketenteraman dan Ketertiban Umum				1 Dokumen	1 Dokumen	49,519,000	49,519,000	44,019,000	Kab. Tuban, Kerek, Jarorejo	Dana Transfer Umum- Dana Alokasi Umum		Desa Sewilayah Kecamatan Kerek	1 Dokumen	54,470,900	KECAMATAN KEREK	
TOTAL								2,431,421,322	2,777,616,501	2,766,024,738						2,612,257,879		

**Penetapan Perubahan Rencana Kerja Pemerintah Daerah (RKPD)
Kabupaten Tuban
Tahun 2023**

Kode	Urusan/ Bidang Urusan/ Program/ Kegiatan/ Sub Kegiatan	Indikator Program/ Kegiatan/ Sub Kegiatan	Target Akhir Periode RPJMD	Realisasi Capaian RKPD Tahun 2021	Prakiraan Capaian Target RKPD Tahun 2022	Capaian Kinerja dan Kerangka Pendanaan							Kelompok Sasaran	Prakiraan Maju Rencana Tahun 2024		Perangkat Daerah Penanggung Jawab							
						Target 2023		Pagu Indikatif			Lokasi	Sumber Dana		Prioritas			Target	Pagu Indikatif					
						Semula	Menjadi	RKPD 2023	APBD 2023	RKPD 2023 Perubahan				Nasional	Daerah								
7						UNSUR KEWILAYAHAN																	
7	01								3,461,786,273	3,939,531,970	3,530,231,343			3,235,734,390									
7	01	01				PROGRAM PENUNJANG URUSAN PEMERINTAHAN DAERAH KABUPATEN/KOTA	Nilai AKIP Perangkat Daerah	Poin		Poin	80,50 Poin	80,50 Poin	3,221,868,723	3,649,614,420	2,979,581,093		80,50 Poin	2,998,733,140					
7	01	01	2.01			Perencanaan, Penggangan, dan Evaluasi Kinerja Perangkat Daerah	Jumlah Dokumen Perencanaan, Penganggaran dan Evaluasi yang Tersusun	Dokumen		Dokumen	9 Dokumen	9 Dokumen	26,695,000	31,695,000	31,925,000		9 Dokumen	18,000,000					
7	01	01	2.01	01		Penyusunan Dokumen Perencanaan Perangkat Daerah	Jumlah Dokumen Perencanaan Perangkat Daerah				9 Dokumen	9 Dokumen	26,695,000	31,695,000	31,925,000	Kab. Tuban, Parengan, Parangbatu	Dana Transfer Umum-Dana Alokasi Umum			Dokumen Penyusunan Perencanaan, Penganggaran, dan Evaluasi Kinerja Perangkat Daerah	9 Dokumen	18,000,000	KECAMATAN PARENGAN
7	01	01	2.02			Administrasi Keuangan Perangkat Daerah	Jumlah Laporan Keuangan dan Pemeriksaan yang tersusun (Dokumen)	Dokumen		Dokumen	9 Dokumen	9 Dokumen	2,862,471,770	3,240,218,267	2,486,427,690					9 Dokumen	2,603,218,913		
7	01	01	2.02	01		Penyediaan Gaji dan Tunjangan ASN	Jumlah Orang yang Menerima Gaji dan Tunjangan ASN				21 Orang/bulan	21 Orang/bulan	2,796,746,770	3,174,496,267	2,420,705,690	Kab. Tuban, Parengan, Parangbatu	Dana Transfer Umum-Dana Alokasi Umum			Dokumen Kinerja Pengelolaan Keuangan Perangkat Daerah	21 Orang/bulan	2,543,373,913	KECAMATAN PARENGAN
7	01	01	2.02	02		Penyediaan Administrasi Pelaksanaan Tugas ASN	Jumlah Dokumen Hasil Penyediaan Administrasi Pelaksanaan Tugas ASN				9 Dokumen	9 Dokumen	65,725,000	65,722,000	65,722,000	Kab. Tuban, Parengan, Parangbatu	Dana Transfer Umum-Dana Alokasi Umum			Dokumen Kinerja Pengelolaan Keuangan Perangkat Daerah	9 Dokumen	59,845,000	KECAMATAN PARENGAN
7	01	01	2.05			Administrasi Kepegawaian Perangkat Daerah	Jumlah layanan peningkatan kedisiplinan dan kompetensi pegawai	Pegawai		Pegawai	28 Pegawai	28 Pegawai	13,500,000	13,500,000	21,900,000						28 Pegawai	21,340,800	
7	01	01	2.05	02		Pengadaan Pakaian Dinas beserta Atribut Kelengkapannya	Jumlah Paket Pakaian Dinas beserta Atribut Kelengkapan				28 Paket	28 Paket	13,500,000	13,500,000	21,900,000	Kab. Tuban, Parengan, Parangbatu	Dana Transfer Umum-Dana Alokasi Umum			Pegawai Kecamatan Parengan	28 Paket	21,340,800	KECAMATAN PARENGAN
7	01	01	2.06			Administrasi Umum Perangkat Daerah	Jumlah Pengadaan Jasa Penunjang	Layanan		Layanan	5 Layanan	5 Layanan	107,027,800	152,027,000	152,024,250						5 Layanan	93,496,600	

**Penetapan Perubahan Rencana Kerja Pemerintah Daerah (RKPD)
Kabupaten Tuban
Tahun 2023**

Kode	Urusan/ Bidang Urusan/ Program/ Kegiatan/ Sub Kegiatan	Indikator Program/ Kegiatan/ Sub Kegiatan	Target Akhir Periode RPJMD	Realisasi Capaian RKPD Tahun 2021	Prakiraan Capaian Target RKPD Tahun 2022	Capaian Kinerja dan Kerangka Pendanaan										Kelompok Sasaran	Prakiraan Maju Rencana Tahun 2024		Perangkat Daerah Penanggung Jawab
						Target 2023		Pagu Indikatif			Lokasi	Sumber Dana	Prioritas		Target		Pagu Indikatif		
						Semula	Menjadi	RKPD 2023	APBD 2023	RKPD 2023 Perubahan			Nasional	Daerah					
7.01.01.2.06.01	Penyediaan Komponen Instalasi Listrik/Penerangan Bangunan Kantor	Jumlah Paket Komponen Instalasi Listrik/Penerangan Bangunan Kantor yang Disediakan				1 Paket	1 Paket	4,230,850	4,230,850	4,230,850	Kab. Tuban, Parengan, Parangbatu	Dana Transfer Umum- Dana Alokasi Umum			Administras i Umum Kecamatan Parengan	1 Paket	1,750,300	KECAMATAN PARENGAN	
7.01.01.2.06.02	Penyediaan Peralatan dan Perlengkapan Kantor	Jumlah Paket Peralatan dan Perlengkapan Kantor yang Disediakan				3 Paket	3 Paket	15,821,800	15,821,800	15,821,800	Kab. Tuban, Parengan, Parangbatu	Dana Transfer Umum- Dana Alokasi Umum			Administras i Umum Kecamatan Parengan	3 Paket	15,500,000	KECAMATAN PARENGAN	
7.01.01.2.06.03	Penyediaan Peralatan Rumah Tangga	Jumlah Paket Peralatan Rumah Tangga yang Disediakan				3 Paket	3 Paket	12,896,000	12,896,000	12,896,000	Kab. Tuban, Parengan, Parangbatu	Dana Transfer Umum- Dana Alokasi Umum			Administras i Umum Kecamatan Parengan	3 Paket	8,900,000	KECAMATAN PARENGAN	
7.01.01.2.06.04	Penyediaan Bahan Logistik Kantor	Jumlah Paket Bahan Logistik Kantor yang Disediakan				3 Paket	3 Paket	41,972,500	41,972,500	41,972,500	Kab. Tuban, Parengan, Parangbatu	Dana Transfer Umum- Dana Alokasi Umum			Administras i Umum Kecamatan Parengan	3 Paket	48,525,800	KECAMATAN PARENGAN	
7.01.01.2.06.05	Penyediaan Barang Cetakan dan Penggandaan	Jumlah Paket Barang Cetakan dan Penggandaan yang Disediakan				3 Paket	3 Paket	20,257,350	20,257,350	20,254,600	Kab. Tuban, Parengan, Parangbatu	Dana Transfer Umum- Dana Alokasi Umum			Administras i Umum Kecamatan Parengan	3 Paket	7,380,500	KECAMATAN PARENGAN	
7.01.01.2.06.06	Penyediaan Bahan Bacaan dan Peraturan Perundang- undangan	Jumlah Dokumen Bahan Bacaan dan Peraturan Perundang- undangan yang Disediakan				1 Dokumen	1 Dokumen	3,240,000	3,240,000	3,240,000	Kab. Tuban, Parengan, Parangbatu	Dana Transfer Umum- Dana Alokasi Umum			Administras i Umum Kecamatan Parengan	1 Dokumen	3,240,000	KECAMATAN PARENGAN	
7.01.01.2.06.09	Penyelenggaraan Rapat Koordinasi dan Konsultasi SKPD	Jumlah Laporan Penyelenggaraan Rapat Koordinasi dan Konsultasi SKPD				4 Kali Perjalanan	4 Kali Perjalanan	8,609,300	53,608,500	53,608,500	Kab. Tuban, Parengan, Parangbatu	Dana Transfer Umum- Dana Alokasi Umum			Administras i Umum Kecamatan Parengan	4 Kali Perjalanan	8,200,000	KECAMATAN PARENGAN	
7.01.01.2.07	Pengadaan Barang Milik Daerah Penunjang Urusan Pemerintah Daerah	Jumlah Pengadaan BMD	Unit		Unit	22 Unit	22 Unit	16,550,000	16,550,000	91,730,000						22 Unit	72,200,000		

**Penetapan Perubahan Rencana Kerja Pemerintah Daerah (RKPD)
Kabupaten Tuban
Tahun 2023**

Kode	Kode	Kode	Kode	Kode	Kode	Kode	Kode	Kode	Kode	Kode	Kode	Kode	Kode	Kode	Kode	Kode	Kode	Kode	Kode	Kode	Capaian Kinerja dan Kerangka Pendanaan						Kelompok Sasaran	Prakiraan Maju Rencana Tahun 2024		Perangkat Daerah Penanggung Jawab			
																					Target 2023		Pagu Indikatif			Lokasi		Sumber Dana	Prioritas		Target	Pagu Indikatif	
																					Semula	Menjadi	RKPD 2023	APBD 2023	RKPD 2023 Perubahan				Nasional				Daerah
7	01	01	2.07	05	Pengadaan Mebel	Jumlah Paket Mebel yang Disediakan																	Jumlah Pengadaan Mebel	22 Unit	12,200,000	KECAMATAN PARENGAN							
7	01	01	2.07	06	Pengadaan Peralatan dan Mesin Lainnya	Jumlah Unit Peralatan dan Mesin Lainnya yang Disediakan																	Jumlah Pengadaan Mebel	3 Unit	0	KECAMATAN PARENGAN							
7	01	01	2.07	07	Pengadaan Aset Tetap Lainnya	Jumlah Unit Aset Tetap Lainnya yang Disediakan																	Jumlah Pengadaan Mebel	15 Unit	60,000,000	KECAMATAN PARENGAN							
7	01	01	2.08		Penyediaan Jasa Penunjang Urusan Pemerintahan Daerah	Jumlah Pengadaan Jasa Penunjang	Jasa		Jasa	5 Jasa	5 Jasa	148,573,553	148,573,553	148,573,553										5 Jasa	144,115,700								
7	01	01	2.08	01	Penyediaan Jasa Surat Menyurat	Jumlah Laporan Penyediaan Jasa Surat Menyurat				1 Laporan	1 Laporan	11,200,000	11,200,000	11,200,000	Kab. Tuban, Parengan, Parangbatu	Dana Transfer Umum-Dana Alokasi Umum							Jasa Perkantoran di Kecamatan Parengan	1 Laporan	2,400,000	KECAMATAN PARENGAN							
7	01	01	2.08	02	Penyediaan Jasa Komunikasi, Sumber Daya Air dan Listrik	Jumlah Laporan Penyediaan Jasa Komunikasi, Sumber Daya Air dan Listrik yang Disediakan				3 Jasa	3 Jasa	28,197,753	28,197,753	28,197,753	Kab. Tuban, Parengan, Parangbatu	Dana Transfer Umum-Dana Alokasi Umum							Jasa Perkantoran di Kecamatan Parengan	3 Jasa	28,199,100	KECAMATAN PARENGAN							
7	01	01	2.08	03	Penyediaan Jasa Peralatan dan Perlengkapan Kantor	Jumlah Penyediaan Jasa Peralatan dan Perlengkapan Kantor yang Disediakan				1 Paket	1 Paket	6,100,000	6,100,000	6,100,000	Kab. Tuban, Parengan, Parangbatu	Dana Transfer Umum-Dana Alokasi Umum							Jasa Perkantoran di Kecamatan Parengan	1 Paket	8,570,800	KECAMATAN PARENGAN							

**Penetapan Perubahan Rencana Kerja Pemerintah Daerah (RKPD)
Kabupaten Tuban
Tahun 2023**

Kode	Urusan/ Bidang Urusan/ Program/ Kegiatan/ Sub Kegiatan	Indikator Program/ Kegiatan/ Sub Kegiatan	Target Akhir Periode RPJMD	Realisasi Capaian RKPD Tahun 2021	Prakiraan Capaian Target RKPD Tahun 2022	Capaian Kinerja dan Kerangka Pendanaan										Kelompok Sasaran	Prakiraan Maju Rencana Tahun 2024		Perangkat Daerah Penanggung Jawab
						Target 2023		Pagu Indikatif			Lokasi	Sumber Dana	Prioritas		Target		Pagu Indikatif		
						Semula	Menjadi	RKPD 2023	APBD 2023	RKPD 2023 Perubahan			Nasional	Daerah					
7 01 01 2.08 04	Penyediaan Jasa Pelayanan Umum Kantor	Jumlah Penyediaan Jasa Pelayanan Umum Kantor yang Disediakan				1 Jenis	1 Jenis	103,075,800	103,075,800	103,075,800	Kab. Tuban, Parengan, Parangbatu	Dana Transfer Umum-Dana Alokasi Umum			Jasa Perkantoran di Kecamatan Parengan	1 Jenis	104,945,800	KECAMATAN PARENGAN	
7 01 01 2.09	Pemeliharaan Barang Milik Daerah Penunjang Urusan Pemerintahan Daerah	Jumlah Pemeliharaan BMD	Unit		Unit	11 Unit	11 Unit	47,050,600	47,050,600	47,000,600						11 Unit	46,361,127		
7 01 01 2.09 01	Penyediaan Jasa Pemeliharaan, Biaya Pemeliharaan, dan Pajak Kendaraan Perorangan Dinas atau Kendaraan Dinas Jabatan	Jumlah Kendaraan Perorangan Dinas atau Kendaraan Dinas Jabatan yang Dipelihara dan Dibayarkan Pajaknya				11 Unit	11 Unit	34,400,600	34,400,600	34,400,600	Kab. Tuban, Parengan, Parangbatu	Dana Transfer Umum-Dana Alokasi Umum			Pemeliharaan Barang Milik Daerah	11 Unit	34,519,000	KECAMATAN PARENGAN	
7 01 01 2.09 06	Pemeliharaan Peralatan dan Mesin Lainnya	Jumlah Peralatan dan Mesin Lainnya yang Dipelihara				7 Unit	7 Unit	4,700,000	4,700,000	4,650,000	Kab. Tuban, Parengan, Parangbatu	Dana Transfer Umum-Dana Alokasi Umum			Pemeliharaan Barang Milik Daerah	7 Unit	3,850,127	KECAMATAN PARENGAN	
7 01 01 2.09 09	Pemeliharaan/Rehabilitasi Gedung Kantor dan Bangunan Lainnya	Jumlah Gedung Kantor dan Bangunan Lainnya yang Dipelihara/Direhabilitasi				1 Unit	1 Unit	7,950,000	7,950,000	7,950,000	Kab. Tuban, Parengan, Parangbatu	Dana Transfer Umum-Dana Alokasi Umum			Pemeliharaan Barang Milik Daerah	1 Unit	7,992,000	KECAMATAN PARENGAN	
7 01 02	PROGRAM PENYELENGGARAAN PEMERINTAHAN DAN PELAYANAN PUBLIK	Nilai Indeks Kepuasan Masyarakat (IKM)	Poin		Poin	83.01 Poin	83.01 Poin	9,065,000	9,065,000	67,005,600						83.01 Poin	15,000,000		
7 01 02 2.04	Pelaksanaan Urusan Pemerintahan yang Dilimpahkan kepada Camat	Jenis Perijinan/Rekomendasi yang Diterbitkan	Jenis		Jenis	2 Jenis	2 Jenis	9,065,000	9,065,000	67,005,600						2 Jenis	15,000,000		
7 01 02 2.04 01	Pelaksanaan Urusan Pemerintahan yang Terkait dengan Pelayanan Perizinan Non Usaha	Jumlah Dokumen Non Perizinan Usaha yang Dilaksanakan				2 Jenis	2 Jenis	9,065,000	9,065,000	67,005,600	Kab. Tuban, Parengan, Parangbatu	Dana Transfer Umum-Dana Alokasi Umum			Perijinan di Tingkat Kecamatan	2 Jenis	15,000,000	KECAMATAN PARENGAN	
7 01 03	PROGRAM PEMBERDAYAAN MASYARAKAT DESA DAN KELURAHAN	Persentase desa dengan peningkatan nilai indeks ketahanan ekonomi	%		%	100 %	100 %	80,520,750	130,520,750	188,461,350						100 %	68,000,000		

**Penetapan Perubahan Rencana Kerja Pemerintah Daerah (RKPD)
Kabupaten Tuban
Tahun 2023**

Kode	Urusan/ Bidang Urusan/ Program/ Kegiatan/ Sub Kegiatan	Indikator Program/ Kegiatan/ Sub Kegiatan	Target Akhir Periode RPJMD	Realisasi Capaian RKPD Tahun 2021	Prakiraan Capaian Target RKPD Tahun 2022	Capaian Kinerja dan Kerangka Pendanaan						Kelompok Sasaran	Prakiraan Maju Rencana Tahun 2024		Perangkat Daerah Penanggung Jawab			
						Target 2023		Pagu Indikatif			Lokasi		Sumber Dana	Prioritas		Target	Pagu Indikatif	
						Semula	Menjadi	RKPD 2023	APBD 2023	RKPD 2023 Perubahan				Nasional				Daerah
7 01 03 2.01	Koordinasi Kegiatan Pemberdayaan Desa	Jumlah Desa Terfasilitasi Penataan Kelembagaan Masyarakat Desa	Desa		Desa	18 Desa	18 Desa	80,520,750	130,520,750	188,461,350					18 Desa	68,000,000		
7 01 03 2.01 03	Peningkatan Efektifitas Kegiatan Pemberdayaan Masyarakat di Wilayah Kecamatan	Jumlah Laporan Peningkatan Efektivitas Kegiatan Pemberdayaan Masyarakat di Wilayah Kecamatan				18 Laporan	18 Laporan	80,520,750	130,520,750	188,461,350	Kab. Tuban, Parengan, Parangbatu	Dana Transfer Umum-Dana Alokasi Umum			Desa-Desa di Kecamatan Parengan (18) Desa	18 Laporan	68,000,000	KECAMATAN PARENGAN
7 01 04	PROGRAM KOORDINASI KETENTRAMAN DAN KETERTIBAN UMUM	Persentase pengaduan gangguan trantibum yang ditindaklanjuti	%		%	94 %	94 %	50,333,500	50,333,500	108,274,100					94 %	50,501,250		
7 01 04 2.01	Koordinasi Upaya Penyelenggaraan Ketenteraman dan Ketertiban Umum	Jumlah koordinasi penyelenggaraan ketenteraman dan ketertiban umum	Laporan		Laporan	1 Laporan	1 Laporan	50,333,500	50,333,500	108,274,100					1 Laporan	50,501,250		
7 01 04 2.01 01	Sinergitas dengan Kepolisian Negara Republik Indonesia, Tentara Nasional Indonesia dan Instansi Vertikal di Wilayah Kecamatan	Jumlah Laporan Hasil Sinergitas dengan Kepolisian Negara Republik Indonesia, Tentara Nasional Indonesia dan Instansi Vertikal di Wilayah Kecamatan				18 Laporan	18 Laporan	50,333,500	50,333,500	108,274,100	Kab. Tuban, Parengan, Parangbatu	Dana Transfer Umum-Dana Alokasi Umum			Desa-Desa se Kecamatan Parengan (18) Desa	18 Laporan	50,501,250	KECAMATAN PARENGAN
7 01 06	PROGRAM PEMBINAAN DAN PENGAWASAN PEMERINTAHAN DESA	Persentase desa yang menetapkan APBDes tepat waktu	%		%	100 %	100 %	99,998,300	99,998,300	186,909,200					100 %	103,500,000		
7 01 06 2.01	Fasilitasi, Rekomendasi dan Koordinasi Pembinaan dan Pengawasan Pemerintahan Desa	Jumlah fasilitasi dan koordinasi pembinaan dan pengawasan pemerintahan desa	Desa		Desa	18 Desa	18 Desa	99,998,300	99,998,300	186,909,200					18 Desa	103,500,000		
7 01 06 2.01 03	Fasilitasi Pengelolaan Keuangan Desa dan Pendayagunaan Aset Desa	Jumlah Dokumen yang Difasilitasi dalam rangka Pengelolaan Keuangan Desa dan Pendayagunaan Aset Desa				18 Dokumen	18 Dokumen	44,211,000	44,211,000	44,211,000	Kab. Tuban, Parengan, Parangbatu	Dana Transfer Umum-Dana Alokasi Umum			Desa-Desa di Kecamatan Parengan (18) Desa	18 Dokumen	47,000,000	KECAMATAN PARENGAN

**Penetapan Perubahan Rencana Kerja Pemerintah Daerah (RKPD)
Kabupaten Tuban
Tahun 2023**

Kode	Urusan/ Bidang Urusan/ Program/ Kegiatan/ Sub Kegiatan	Indikator Program/ Kegiatan/ Sub Kegiatan	Target Akhir Periode RPJMD	Realisasi Capaian RKPD Tahun 2021	Prakiraan Capaian Target RKPD Tahun 2022	Capaian Kinerja dan Kerangka Pendanaan								Kelompok Sasaran	Prakiraan Maju Rencana Tahun 2024		Perangkat Daerah Penanggung Jawab	
						Target 2023		Pagu Indikatif			Lokasi	Sumber Dana	Prioritas		Target	Pagu Indikatif		
						Semula	Menjadi	RKPD 2023	APBD 2023	RKPD 2023 Perubahan			Nasional					Daerah
7 01 06 2.01 04	Fasilitasi Penerapan dan Penegakan Peraturan Perundang-Undangan	Jumlah Laporan Fasilitasi dalam rangka Penerapan dan Penegakan Peraturan Perundang-Undangan					1 Laporan	0	0	28,970,300	Kab. Tuban, Parengan, Parangbatu	Dana Transfer Umum-Dana Alokasi Umum	4. Perwujudan Kualitas dan Kinerja ASN Sesuai Tuntutan Ekologis Struktur yang Sederhana, Tata Kelola yang Terintegrasi Berbasis Elektronik, Dan Transformasi Pelayanan yang Adaptif	Desa-Desa di Kecamatan Parengan (18 Desa)	1 Laporan	15,000,000	KECAMATAN PARENGAN	
7 01 06 2.01 11	Fasilitasi Penyelenggaraan Ketenteraman dan Ketertiban Umum	Jumlah Dokumen Fasilitasi dalam rangka Penyelenggaraan Ketenteraman dan Ketertiban Umum				18 Dokumen	18 Dokumen	55,787,300	55,787,300	113,727,900	Kab. Tuban, Parengan, Parangbatu	Dana Transfer Umum-Dana Alokasi Umum		Desa-Desa di Kecamatan Parengan (18 Desa)	18 Dokumen	41,500,000	KECAMATAN PARENGAN	
TOTAL								3,461,786,273	3,939,531,970	3,530,231,343						3,235,734,390		

**Penetapan Perubahan Rencana Kerja Pemerintah Daerah (RKPD)
Kabupaten Tuban
Tahun 2023**

Kode	Urusan/ Bidang Urusan/ Program/ Kegiatan/ Sub Kegiatan	Indikator Program/ Kegiatan/ Sub Kegiatan	Target Akhir Periode RPJMD	Realisasi Capaian RKPD Tahun 2021	Prakiraan Capaian Target RKPD Tahun 2022	Capaian Kinerja dan Kerangka Pendanaan							Kelompok Sasaran	Prakiraan Maju Rencana Tahun 2024		Perangkat Daerah Penanggung Jawab							
						Target 2023		Pagu Indikatif			Lokasi	Sumber Dana		Prioritas			Target	Pagu Indikatif					
						Semula	Menjadi	RKPD 2023	APBD 2023	RKPD 2023 Perubahan				Nasional	Daerah								
7						UNSUR KEWILAYAHAN																	
7	01								2,568,374,470	2,935,754,086	2,733,254,421			1,788,129,000									
7	01	01				PROGRAM PENUNJANG URUSAN PEMERINTAHAN DAERAH KABUPATEN/KOT A	Nilai Akip Perangkat Daerah	Poin		Poin	80.50 Poin	80.50 Poin	2,285,620,770	2,603,000,386	2,173,062,721		80.50 Poin	1,543,129,000					
7	01	01	2.01			Perencanaan, Penggangan, dan Evaluasi Kinerja Perangkat Daerah	Jumlah Dokumen Renstra dan Renja	Dokumen		Dokumen	2 Dokumen	2 Dokumen	31,000,000	36,000,000	36,000,000		2 Dokumen	23,000,000					
7	01	01	2.01	01		Penyusunan Dokumen Perencanaan Perangkat Daerah	Jumlah Dokumen Perencanaan dan Evaluasi yan disusun Jumlah Dokumen Perencanaan Perangkat Daerah Jumlah Dokumen Perencanaan Perangkat Daerah				9 Dokumen	9 Dokumen 0 Dokumen 9 Dokumen	23,000,000	28,000,000	28,000,000	Kab. Tuban, Montong, Semua Kelurahan	Dana Transfer Umum- Dana Alokasi Umum	Mengembangk n Wilayah Untuk Mengurangi Kesenjangan Dan Menjamin Pemerataan	1. Peningkatan Infrastruktur untuk Pertumbuhan Ekonomi, untuk Layanan Dasar dan untuk Peningkatan Lingkungan yang Berketahanan Bencana	Aparatur Internal OPD	9 Dokumen 0 Dokumen 9 Dokumen	15,000,000	KECAMATAN MONTONG
7	01	01	2.01	06		Koordinasi dan Penyusunan Laporan Capaian Kinerja dan Ikhtisar Realisasi Kinerja SKPD	Jumlah Laporan Capaian Kinerja dan Ikhtisar Realisasi Kinerja SKPD dan Laporan Hasil Koordinasi Penyusunan Laporan Capaian Kinerja dan Ikhtisar Realisasi Kinerja SKPD				4 Laporan	4 Laporan	8,000,000	8,000,000	8,000,000	Kab. Tuban, Montong, Semua Kelurahan	Dana Transfer Umum- Dana Alokasi Umum	Mengembangk n Wilayah Untuk Mengurangi Kesenjangan Dan Menjamin Pemerataan	1. Peningkatan Infrastruktur untuk Pertumbuhan Ekonomi, untuk Layanan Dasar dan untuk Peningkatan Lingkungan yang Berketahanan Bencana	Aparatur Internal OPD	4 Laporan	8,000,000	KECAMATAN MONTONG
7	01	01	2.02			Administrasi Keuangan Perangkat Daerah	Jumlah Laporan Keuangan dan Pemeriksaan yang tersusun	Dokumen		Dokumen	9 Dokumen	9 Dokumen	1,984,660,591	2,252,040,207	1,779,675,392						9 Dokumen	1,382,899,960	
7	01	01	2.02	01		Penyediaan Gaji dan Tunjangan ASN	Jumlah Laporan Keuangan dan Pemeriksaan yang tersusun				9 Dokumen	9 Dokumen	1,925,502,791	2,192,882,407	1,720,517,592	Kab. Tuban, Montong, Semua Kelurahan	Dana Transfer Umum- Dana Alokasi Umum			Aparatur Internal OPD	9 Dokumen	1,200,000,000	KECAMATAN MONTONG
7	01	01	2.02	02		Penyediaan Administrasi Pelaksanaan Tugas ASN	Jumlah Dokumen Hasil Penyediaan Administrasi Pelaksanaan Tugas ASN				9 Dokumen	9 Dokumen	59,157,800	59,157,800	59,157,800	Kab. Tuban, Montong, Semua Kelurahan	Dana Transfer Umum- Dana Alokasi Umum			Aparatur Internal OPD	9 Dokumen	182,899,960	KECAMATAN MONTONG

**Penetapan Perubahan Rencana Kerja Pemerintah Daerah (RKPD)
Kabupaten Tuban
Tahun 2023**

Kode	Urusan/ Bidang Urusan/ Program/ Kegiatan/ Sub Kegiatan	Indikator Program/ Kegiatan/ Sub Kegiatan	Target Akhir Periode RPJMD	Realisasi Capaian RKPD Tahun 2021	Prakiraan Capaian Target RKPD Tahun 2022	Capaian Kinerja dan Kerangka Pendanaan							Kelompok Sasaran	Prakiraan Maju Rencana Tahun 2024		Perangkat Daerah Penanggung Jawab		
						Target 2023		Pagu Indikatif			Lokasi	Sumber Dana		Prioritas			Target	Pagu Indikatif
						Semula	Menjadi	RKPD 2023	APBD 2023	RKPD 2023 Perubahan				Nasional	Daerah			
7 01 01 2.05	Administrasi Kepegawaian Perangkat Daerah	Jumlah ASN Yang Memakai Pakaian Dinas Beserta Atribut dan Kelengkapannya	Orang		Orang	18 Orang	18 Orang	12,500,000	12,500,000	18,800,000					18 Orang	3,500,000		
7 01 01 2.05 02	Pengadaan Pakaian Dinas beserta Atribut Kelengkapannya	Jumlah layanan Peningkatan Kedisiplinan dan Kopetensi Pegawai Jumlah Paket Pakaian Dinas beserta Atribut Kelengkapan				20 Orang	20 Orang 0 Paket	9,000,000	9,000,000	15,300,000	Kab. Tuban, Montong, Semua Kelurahan	Dana Transfer Umum-Dana Alokasi Umum			Aparatur Internal OPD	20 Orang 0 Paket	0	KECAMATAN MONTONG
7 01 01 2.05 09	Pendidikan dan Pelatihan Pegawai Berdasarkan Tugas dan Fungsi	Jumlah Pegawai Berdasarkan Tugas dan Fungsi yang Mengikuti Pendidikan dan Pelatihan				1 Jasa	1 Jasa	3,500,000	3,500,000	3,500,000	Kab. Tuban, Montong, Semua Kelurahan	PENDAPATAN ASLI DAERAH (PAD) Dana Transfer Umum-Dana Alokasi Umum			Aparatur Internal OPD	1 Jasa	3,500,000	KECAMATAN MONTONG
7 01 01 2.06	Administrasi Umum Perangkat Daerah	Jumlah Rapat Koordinasi dan Konsultasi SKPD	Tahun		Tahun	1 Tahun	1 Tahun	52,370,097	97,370,097	97,524,347					1 Tahun	52,370,100		
7 01 01 2.06 01	Penyediaan Komponen Instalasi Listrik/Penerangan Bangunan Kantor	Jumlah Layanan Pengadaan Administrasi Umum				5 Layanan	5 Layanan	9,498,100	9,498,100	9,498,100	Kab. Tuban, Montong, Semua Kelurahan	Dana Transfer Umum-Dana Alokasi Umum			Aparatur Internal OPD	5 Layanan	9,498,100	KECAMATAN MONTONG
7 01 01 2.06 02	Penyediaan Peralatan dan Perlengkapan Kantor	Jumlah Paket Peralatan dan Perlengkapan Kantor yang Disediakan				2 Jenis	2 Jenis	12,500,000	12,500,000	12,500,000	Kab. Tuban, Montong, Semua Kelurahan	Dana Transfer Umum-Dana Alokasi Umum			Aparatur Internal OPD	2 Jenis	12,500,000	KECAMATAN MONTONG
7 01 01 2.06 04	Penyediaan Bahan Logistik Kantor	Jumlah Paket Bahan Logistik Kantor yang Disediakan				1 Jenis	1 Jenis	6,497,000	6,497,000	6,497,000	Kab. Tuban, Montong, Semua Kelurahan	Dana Transfer Umum-Dana Alokasi Umum			Aparatur Internal OPD	1 Jenis	6,497,000	KECAMATAN MONTONG
7 01 01 2.06 05	Penyediaan Barang Cetak dan Penggandaan	Jumlah Paket Barang Cetak dan Penggandaan yang Disediakan				1 Paket	1 Paket	8,000,000	8,000,000	8,154,250	Kab. Tuban, Montong, Semua Kelurahan	Dana Transfer Umum-Dana Alokasi Umum			Aparatur Internal OPD	1 Paket	8,000,000	KECAMATAN MONTONG
7 01 01 2.06 06	Penyediaan Bahan Bacaan dan Peraturan Perundang-undangan	Jumlah Dokumen Bahan Bacaan dan Peraturan Perundang-Undangan yang Disediakan				1 Jasa	1 Jasa	3,375,000	3,375,000	3,375,000	Kab. Tuban, Montong, Semua Kelurahan	Dana Transfer Umum-Dana Alokasi Umum			Aparatur Internal OPD	1 Jasa	3,375,000	KECAMATAN MONTONG

**Penetapan Perubahan Rencana Kerja Pemerintah Daerah (RKPD)
Kabupaten Tuban
Tahun 2023**

Kode	Urusan/ Bidang Urusan/ Program/ Kegiatan/ Sub Kegiatan	Indikator Program/ Kegiatan/ Sub Kegiatan	Target Akhir Periode RPJMD	Realisasi Capaian RKPD Tahun 2021	Prakiraan Capaian Target RKPD Tahun 2022	Capaian Kinerja dan Kerangka Pendanaan										Kelompok Sasaran	Prakiraan Maju Rencana Tahun 2024		Perangkat Daerah Penanggung Jawab
						Target 2023		Pagu Indikatif			Lokasi	Sumber Dana	Prioritas		Target		Pagu Indikatif		
						Semula	Menjadi	RKPD 2023	APBD 2023	RKPD 2023 Perubahan			Nasional	Daerah					
7.01.01.2.06.09	Penyelenggaraan Rapat Koordinasi dan Konsultasi SKPD	Jumlah Laporan Penyelenggaraan Rapat Koordinasi dan Konsultasi SKPD				1 Tahun	1 Tahun	12,499,997	57,499,997	57,499,997	Kab. Tuban, Montong, Semua Kelurahan	Dana Transfer Umum-Dana Alokasi Umum			Aparatur Internal OPD	1 Tahun	12,500,000	KECAMATAN MONTONG	
7.01.01.2.07	Pengadaan Barang Milik Daerah Penunjang Urusan Pemerintahan Daerah	Jumlah Peralatan dan Mesin Lainnya	Unit		Unit	1 Unit	1 Unit	8,000,000	8,000,000	24,290,000						1 Unit	8,000,000		
7.01.01.2.07.06	Pengadaan Peralatan dan Mesin Lainnya	Jumlah Pengadaan BMD				1 Unit	1 Unit	8,000,000	8,000,000	24,290,000	Kab. Tuban, Montong, Semua Kelurahan	Dana Transfer Umum-Dana Alokasi Umum			Aparatur Internal OPD	1 Unit	8,000,000	KECAMATAN MONTONG	
7.01.01.2.08	Penyediaan Jasa Penunjang Urusan Pemerintahan Daerah	Jumlah Jasa Pelayanan Umum Kantor	Layanan		Layanan	3 Layanan	3 Layanan	156,396,632	156,396,632	154,902,632						3 Layanan	32,658,940		
7.01.01.2.08.01	Penyediaan Jasa Surat Menyurat	Jumlah Pengadaan Jasa Penunjang				6 Jasa	6 Jasa	5,497,000	5,497,000	5,497,000	Kab. Tuban, Montong, Semua Kelurahan	Dana Transfer Umum-Dana Alokasi Umum			Aparatur Internal OPD	6 Jasa	5,498,000	KECAMATAN MONTONG	
7.01.01.2.08.02	Penyediaan Jasa Komunikasi, Sumber Daya Air dan Listrik	Jumlah Laporan Penyediaan Jasa Komunikasi, Sumber Daya Air dan Listrik yang Disediakan				3 jasa	3 jasa	22,499,352	22,499,352	21,005,352	Kab. Tuban, Montong, Semua Kelurahan	Dana Transfer Umum-Dana Alokasi Umum			Aparatur Internal OPD	3 jasa	22,500,000	KECAMATAN MONTONG	
7.01.01.2.08.04	Penyediaan Jasa Pelayanan Umum Kantor	Jumlah Laporan Penyediaan Jasa Pelayanan Umum Kantor yang Disediakan				3 Laporan	3 Laporan	128,400,280	128,400,280	128,400,280	Kab. Tuban, Montong, Semua Kelurahan	Dana Transfer Umum-Dana Alokasi Umum			Aparatur Internal OPD	3 Laporan	4,660,940	KECAMATAN MONTONG	
7.01.01.2.09	Pemeliharaan Barang Milik Daerah Penunjang Urusan Pemerintahan Daerah	Jumlah Pemeliharaan Milik Daerah	Unit		Unit	2 Unit	2 Unit	40,693,450	40,693,450	61,870,350						2 Unit	40,700,000		
7.01.01.2.09.01	Penyediaan Jasa Pemeliharaan, Biaya Pemeliharaan, dan Pajak Kendaraan Perorangan Dinas atau Kendaraan Dinas Jabatan	Jumlah Pemeliharaan Barang Milik Daerah				26 Unit	26 Unit	19,998,000	19,998,000	41,109,900	Kab. Tuban, Montong, Semua Kelurahan	Dana Transfer Umum-Dana Alokasi Umum			Aparatur Internal OPD	26 Unit	20,000,000	KECAMATAN MONTONG	

**Penetapan Perubahan Rencana Kerja Pemerintah Daerah (RKPD)
Kabupaten Tuban
Tahun 2023**

Kode	Urusan/ Bidang Urusan/ Program/ Kegiatan/ Sub Kegiatan	Indikator Program/ Kegiatan/ Sub Kegiatan	Target Akhir Periode RPJMD	Realisasi Capaian RKPD Tahun 2021	Prakiraan Capaian Target RKPD Tahun 2022	Capaian Kinerja dan Kerangka Pendanaan										Kelompok Sasaran	Prakiraan Maju Rencana Tahun 2024		Perangkat Daerah Penanggung Jawab
						Target 2023		Pagu Indikatif			Lokasi	Sumber Dana	Prioritas		Target		Pagu Indikatif		
						Semula	Menjadi	RKPD 2023	APBD 2023	RKPD 2023 Perubahan			Nasional	Daerah					
7 01 01 2.09 05	Pemeliharaan Mebel	Jumlah Mebel yang Dipelihara				2 Unit	2 Unit	7,995,500	7,995,500	8,060,500	Kab. Tuban, Montong, Semua Kelurahan	Dana Transfer Umum-Dana Alokasi Umum			Aparatur Internal OPD	2 Unit	8,000,000	KECAMATAN MONTONG	
7 01 01 2.09 09	Pemeliharaan/Rehabilitasi Gedung Kantor dan Bangunan Lainnya	Jumlah Gedung Kantor dan Bangunan Lainnya yang Dipelihara/Direhabilitasi				1 Unit	1 Unit	12,699,950	12,699,950	12,699,950	Kab. Tuban, Montong, Semua Kelurahan	Dana Transfer Umum-Dana Alokasi Umum			Aparatur Internal OPD	1 Unit	12,700,000	KECAMATAN MONTONG	
7 01 02	PROGRAM PENYELENGGARAAN PEMERINTAHAN DAN PELAYANAN PUBLIK	Prosentase	%		%	100 %	100 %	30,000,000	30,000,000	73,455,000						100 %	15,000,000		
7 01 02 2.01	Koordinasi Penyelenggaraan Kegiatan Pemerintahan di Tingkat Kecamatan	Jumlah Nilai Indeks Kepuasan Masyarakat (IKM) Terhadap Pelayanan Perijinan ditingkat Kecamatan (PATEN)	%		%	80 %	80 %	15,000,000	15,000,000	15,000,000						80 %	15,000,000		
7 01 02 2.01 02	Peningkatan Efektifitas Kegiatan Pemerintahan di Tingkat Kecamatan	Nilai Indeks Kepuasan Masyarakat				92 %	92 %	15,000,000	15,000,000	15,000,000	Kab. Tuban, Montong, Semua Kelurahan	Dana Transfer Umum-Dana Alokasi Umum			Aparatur Internal OPD	92 %	15,000,000	KECAMATAN MONTONG	
7 01 02 2.04	Pelaksanaan Urusan Pemerintahan yang Dilimpahkan kepada Camat	Jumlah Nilai Indeks Kepuasan Masyarakat (IKM) Terhadap Pelayanan Perizinan di Kecamatan	%		%	80 %	80 %	15,000,000	15,000,000	58,455,000						80 %	0		
7 01 02 2.04 01	Pelaksanaan Urusan Pemerintahan yang Terkait dengan Pelayanan Perizinan Non Usaha	Nilai Indeks Kepuasan Masyarakat				100 %	100 %	15,000,000	15,000,000	58,455,000	Kab. Tuban, Montong, Semua Kelurahan	Dana Transfer Umum-Dana Alokasi Umum			Aparatur Internal OPD	100 %	0	KECAMATAN MONTONG	
7 01 03	PROGRAM PEMBERDAYAAN MASYARAKAT DESA DAN KELURAHAN	Presentase Desa Dengan Peningkatan Nilai Indeks Ketahanan Ekonomi Prosentase Desa Memiliki BUMDes	Poin %		Poin %	80.50 Poin 100 %	80.50 Poin 100 %	57,747,450	107,747,450	211,202,450						80.50 Poin 100 %	35,000,000		

**Penetapan Perubahan Rencana Kerja Pemerintah Daerah (RKPD)
Kabupaten Tuban
Tahun 2023**

Kode	Urusan/ Bidang Urusan/ Program/ Kegiatan/ Sub Kegiatan	Indikator Program/ Kegiatan/ Sub Kegiatan	Target Akhir Periode RPJMD	Realisasi Capaian RKPD Tahun 2021	Prakiraan Capaian Target RKPD Tahun 2022	Capaian Kinerja dan Kerangka Pendanaan							Kelompok Sasaran	Prakiraan Maju Rencana Tahun 2024		Perangkat Daerah Penanggung Jawab		
						Target 2023		Pagu Indikatif			Lokasi	Sumber Dana		Prioritas			Target	Pagu Indikatif
						Semula	Menjadi	RKPD 2023	APBD 2023	RKPD 2023 Perubahan				Nasional	Daerah			
7 01 03 2.01	Koordinasi Kegiatan Pemberdayaan Desa	Jumlah Laporan Peningkatan Efektifitas Kegiatan Pemberdayaan Masyarakat di wilayah Kecamatan Jumlah Prosentase Desa Yang Memiliki BUMDes	% %	% %	% %	100 % 80 %	100 % 80 %	57,747,450	107,747,450	211,202,450					100 % 80 %	35,000,000		
7 01 03 2.01 03	Peningkatan Efektifitas Kegiatan Pemberdayaan Masyarakat di Wilayah Kecamatan	Jumlah Laporan Peningkatan Efektivitas Kegiatan Pemberdayaan Masyarakat di Wilayah Kecamatan				80.5 Poin	80.5 Poin	57,747,450	107,747,450	211,202,450	Kab. Tuban, Montong, Semua Kelurahan	Dana Transfer Umum-Dana Alokasi Umum			Aparatur Internal OPD	80.5 Poin	35,000,000	KECAMATAN MONTONG
7 01 05	PROGRAM PENYELENGGARAAN URUSAN PEMERINTAHAN UMUM	Prosentase Prosentase Koordinasi, Pengendalian , dan Pelaporan	% %	% %	% %	94 % 90 %	94 % 90 %	24,906,250	24,906,250	3,786,250					94 % 90 %	99,999,900		
7 01 05 2.01	Penyelenggaraan Urusan Pemerintahan Umum Sesuai Penugasan Kepala Daerah	Jumlah Laporan Koordinasi dan Pembinaan Jumlah Prosentase Masyarakat Yang ditindaklanjuti	Laporan %	Laporan %	Laporan %	13 Laporan 80 %	13 Laporan 80 %	24,906,250	24,906,250	3,786,250					13 Laporan 80 %	99,999,900		
7 01 05 2.01 02	Fasilitasi, Koordinasi dan Pembinaan (Bimtek, Sosialisasi, Konsultasi) Wawasan Kebangsaan dan Ketahanan Nasional	Jumlah Rekomendasi hasil koordinasi yang ditindaklanjuti dalam satu tahun bidang pemerintahan pembangunan perekonomian, ketentraman dan ketertiban umum dan kesejahteraan sosial				90 %	90 %	24,906,250	24,906,250	3,786,250	Kab. Tuban, Montong, Semua Kelurahan	Dana Transfer Umum-Dana Alokasi Umum			Aparatur Internal OPD	90 %	99,999,900	KECAMATAN MONTONG
7 01 06	PROGRAM PEMBINAAN DAN PENGAWASAN PEMERINTAHAN DESA	Presentase Desa Mengisi Buku Administrasi Keuangan Desa Sesuai dengan Ketentuan	%	%	%	100 %	100 %	170,100,000	170,100,000	271,748,000					100 %	95,000,100		
7 01 06 2.01	Fasilitasi, Rekomendasi dan Koordinasi Pembinaan dan Pengawasan Pemerintahan Desa	Jumlah Desa yang Mendapatkan Asistensi Pengelolaan Keuangan Desa dan Jumlah Desa Terfasilitasi Pengelolaan Bantuan Keuangan Desa Jumlah Dokumen Fasilitasi Dalam Rangka Ketentraman dan Ketertiban Umum	% Dokumen	% Dokumen	% Dokumen	80 % 48 Dokumen	80 % 48 Dokumen	170,100,000	170,100,000	271,748,000					80 % 48 Dokumen	95,000,100		

**Penetapan Perubahan Rencana Kerja Pemerintah Daerah (RKPD)
Kabupaten Tuban
Tahun 2023**

Kode	Urusan/ Bidang Urusan/ Program/ Kegiatan/ Sub Kegiatan	Indikator Program/ Kegiatan/ Sub Kegiatan	Target Akhir Periode RPJMD	Realisasi Capaian RKPD Tahun 2021	Prakiraan Capaian Target RKPD Tahun 2022	Capaian Kinerja dan Kerangka Pendanaan							Kelompok Sasaran	Prakiraan Maju Rencana Tahun 2024		Perangkat Daerah Penanggung Jawab		
						Target 2023		Pagu Indikatif			Lokasi	Sumber Dana		Prioritas			Target	Pagu Indikatif
						Semula	Menjadi	RKPD 2023	APBD 2023	RKPD 2023 Perubahan				Nasional	Daerah			
7.01.06.2.01.03	Fasilitasi Pengelolaan Keuangan Desa dan Pendayagunaan Aset Desa	Nilai Indeks Kepuasan Masyarakat				80 %	80 %	49,875,000	49,875,000	49,875,000	Kab. Tuban, Montong, Semua Kelurahan	Dana Transfer Umum-Dana Alokasi Umum			Aparatur Internal OPD	80 %	24,875,100	KECAMATAN MONTONG
7.01.06.2.01.04	Fasilitasi Penerapan dan Penegakan Peraturan Perundang-Undangan	Nilai Indeks Kepuasan Masyarakat				84.81 %	84.81 %	75,225,000	75,225,000	105,695,000	Kab. Tuban, Montong, Semua Kelurahan	Dana Transfer Umum-Dana Alokasi Umum			Aparatur Internal OPD	84.81 %	50,125,000	KECAMATAN MONTONG
7.01.06.2.01.11	Fasilitasi Penyelenggaraan Ketenteraman dan Ketertiban Umum	Nilai Indeks Kepuasan Masyarakat				84.81 %	84.81 %	45,000,000	45,000,000	116,178,000	Kab. Tuban, Montong, Semua Kelurahan	Dana Transfer Umum-Dana Alokasi Umum			Aparatur Internal OPD	84.81 %	20,000,000	KECAMATAN MONTONG
TOTAL								2,568,374,470	2,935,754,086	2,733,254,421							1,788,129,000	

**Penetapan Perubahan Rencana Kerja Pemerintah Daerah (RKPD)
Kabupaten Tuban
Tahun 2023**

Kode	Urusan/ Bidang Urusan/ Program/ Kegiatan/ Sub Kegiatan	Indikator Program/ Kegiatan/ Sub Kegiatan	Target Akhir Periode RPJMD	Realisasi Capaian RKPD Tahun 2021	Prakiraan Capaian Target RKPD Tahun 2022	Capaian Kinerja dan Kerangka Pendanaan							Kelompok Sasaran	Prakiraan Maju Rencana Tahun 2024		Perangkat Daerah Penanggung Jawab							
						Target 2023		Pagu Indikatif			Lokasi	Sumber Dana		Prioritas			Target	Pagu Indikatif					
						Semula	Menjadi	RKPD 2023	APBD 2023	RKPD 2023 Perubahan				Nasional	Daerah								
7						UNSUR KEWILAYAHAN																	
7	01								3,523,037,902	3,761,002,226	3,723,438,366			3,555,794,094									
7	01	01				PROGRAM PENUNJANG URUSAN PEMERINTAHAN DAERAH KABUPATEN/KOT A	Nilai AKIP Perangkat Daerah	Point		Point	80.50 Point	80.50 Point	3,247,569,502	3,435,534,926	3,064,816,066		80.50 Point	3,322,794,094					
7	01	01	2.01			Perencanaan, Penggangan, dan Evaluasi Kinerja Perangkat Daerah	Jumlah Dokumen Perencanaan, Penggangan dan Evaluasi yang tersusun	Dokumen		Dokumen	9 Dokumen	9 Dokumen	45,638,550	50,598,550	50,598,550		9 Dokumen	83,500,000					
7	01	01	2.01	01		Penyusunan Dokumen Perencanaan Perangkat Daerah	Jumlah Dokumen Perencanaan Perangkat Daerah				4 Dokumen	4 Dokumen	23,859,800	28,819,800	28,819,800	Kab. Tuban, Soko, Semua Kelurahan	Dana Transfer Umum- Dana Alokasi Umum	1. Peningkatan Infrastruktur untuk Pertumbuhan Ekonomi, untuk Layanan Dasar dan untuk Peningkatan Lingkungan yang Berketahanan Bencana	0	4 Dokumen	60,500,000	KECAMATAN SOKO	
7	01	01	2.01	06		Koordinasi dan Penyusunan Laporan Capaian Kinerja dan Ikhtisar Realisasi Kinerja SKPD	Jumlah Laporan Capaian Kinerja dan Ikhtisar Realisasi Kinerja SKPD dan Laporan Hasil Koordinasi Penyusunan Laporan Capaian Kinerja dan Ikhtisar Realisasi Kinerja SKPD				4 Laporan	4 Laporan	13,790,750	13,790,750	13,790,750	Kab. Tuban, Soko, Semua Kelurahan	Dana Transfer Umum- Dana Alokasi Umum		0	4 Laporan	14,000,000	KECAMATAN SOKO	
7	01	01	2.01	07		Evaluasi Kinerja Perangkat Daerah	Jumlah Laporan Evaluasi Kinerja Perangkat Daerah				1 Laporan	1 Laporan	7,988,000	7,988,000	7,988,000	Kab. Tuban, Soko, Semua Kelurahan	Dana Transfer Umum- Dana Alokasi Umum		0	1 Laporan	9,000,000	KECAMATAN SOKO	
7	01	01	2.02			Administrasi Keuangan Perangkat Daerah	Jumlah laporan keuangan dan pemeriksaan yang tersusun Jumlah Laporan Keuangan dan Pemeriksaan yang Tersusun	laporan Dokumen		laporan Dokumen	12 laporan	12 laporan 12 Dokumen	3,028,862,564	3,166,856,438	2,707,592,028					0	12 laporan 12 Dokumen	2,975,294,094	

**Penetapan Perubahan Rencana Kerja Pemerintah Daerah (RKPD)
Kabupaten Tuban
Tahun 2023**

Kode	Urusan/ Bidang Urusan/ Program/ Kegiatan/ Sub Kegiatan	Indikator Program/ Kegiatan/ Sub Kegiatan	Target Akhir Periode RPJMD	Realisasi Capaian RKPD Tahun 2021	Prakiraan Capaian Target RKPD Tahun 2022	Capaian Kinerja dan Kerangka Pendanaan								Kelompok Sasaran	Prakiraan Maju Rencana Tahun 2024		Perangkat Daerah Penanggung Jawab	
						Target 2023		Pagu Indikatif			Lokasi	Sumber Dana	Prioritas		Target	Pagu Indikatif		
						Semula	Menjadi	RKPD 2023	APBD 2023	RKPD 2023 Perubahan			Nasional					Daerah
7.01.01.2.02.01	Penyediaan Gaji dan Tunjangan ASN	Jumlah Orang yang Menerima Gaji dan Tunjangan ASN				25 Orang/bulan	25 Orang/bulan	2,884,294,094	3,022,287,968	2,567,486,058	Kab. Tuban, Soko, Semua Kelurahan	Dana Transfer Umum-Dana Alokasi Umum		4. Perwujudan Kualitas dan Kinerja ASN Sesuai Tuntutan Ekologis Struktur yang Sederhana, Tata Kelola yang Terintegrasi Berbasis Elektronik, Dan Transformasi Pelayanan yang Adaptif	Kegiatan Belanja dan Jasa	25 Orang/bulan	2,884,294,094	KECAMATAN SOKO
7.01.01.2.02.02	Penyediaan Administrasi Pelaksanaan Tugas ASN	Jumlah Dokumen Hasil Penyediaan Administrasi Pelaksanaan Tugas ASN				12 Dokumen	12 Dokumen	134,079,920	127,599,920	124,037,420	Kab. Tuban, Soko, Semua Kelurahan	Dana Transfer Umum-Dana Alokasi Umum			Kegiatan Belanja dan Jasa	12 Dokumen	83,000,000	KECAMATAN SOKO
7.01.01.2.02.05	Koordinasi dan Penyusunan Laporan Keuangan Akhir Tahun SKPD	Jumlah Laporan Keuangan Akhir Tahun SKPD dan Laporan Hasil Koordinasi Penyusunan Laporan Keuangan Akhir Tahun SKPD				2 Laporan	2 Laporan	10,488,550	16,968,550	16,068,550	Kab. Tuban, Soko, Semua Kelurahan	Dana Transfer Umum-Dana Alokasi Umum			Kegiatan Belanja dan Jasa	2 Laporan	8,000,000	KECAMATAN SOKO
7.01.01.2.05	Administrasi Kepegawaian Perangkat Daerah	Jumlah Dokumen Administrasi Kepegawaian yang dilaksanakan Layanan Peningkatan Kedisiplinan dan Kompetensi Pegawai	Dokumen ASN		Dokumen ASN	6 Dokumen 24 ASN	6 Dokumen 24 ASN	26,700,000	26,700,000	35,800,000						6 Dokumen 24 ASN	25,000,000	
7.01.01.2.05.02	Pengadaan Pakaian Dinas beserta Atribut Kelengkapannya	Jumlah Paket Pakaian Dinas beserta Atribut Kelengkapan				24 Paket	24 Paket	14,500,000	14,500,000	23,600,000	Kab. Tuban, Soko, Semua Kelurahan	Dana Transfer Umum-Dana Alokasi Umum			24 ASN Kecamatan Soko	24 Paket	12,000,000	KECAMATAN SOKO
7.01.01.2.05.10	Sosialisasi Peraturan Perundang-Undangan	Jumlah Orang yang Mengikuti Sosialisasi Peraturan Perundang-Undangan				29 Orang	29 Orang	12,200,000	12,200,000	12,200,000	Kab. Tuban, Soko, Semua Kelurahan	Dana Transfer Umum-Dana Alokasi Umum		4. Perwujudan Kualitas dan Kinerja ASN Sesuai Tuntutan Ekologis Struktur yang Sederhana, Tata Kelola yang Terintegrasi Berbasis Elektronik, Dan Transformasi Pelayanan yang Adaptif	24 ASN Kecamatan Soko	29 Orang	13,000,000	KECAMATAN SOKO

**Penetapan Perubahan Rencana Kerja Pemerintah Daerah (RKPD)
Kabupaten Tuban
Tahun 2023**

Kode	Urusan/ Bidang Urusan/ Program/ Kegiatan/ Sub Kegiatan	Indikator Program/ Kegiatan/ Sub Kegiatan	Target Akhir Periode RPJMD	Realisasi Capaian RKPD Tahun 2021	Prakiraan Capaian Target RKPD Tahun 2022	Capaian Kinerja dan Kerangka Pendanaan							Kelompok Sasaran	Prakiraan Maju Rencana Tahun 2024		Perangkat Daerah Penanggung Jawab		
						Target 2023		Pagu Indikatif			Lokasi	Sumber Dana		Prioritas			Target	Pagu Indikatif
						Semula	Menjadi	RKPD 2023	APBD 2023	RKPD 2023 Perubahan				Nasional	Daerah			
7 01 01 2.06	Administrasi Umum Perangkat Daerah	Jumlah Layanan Pengadaan Administrasi Umum	Layanan		Layanan	5 Layanan	5 Layanan	41,590,050	86,601,600	86,601,600					5 Layanan	41,000,000		
7 01 01 2.06 01	Penyediaan Komponen Instalasi Listrik/Penerangan Bangunan Kantor	Jumlah Paket Komponen Instalasi Listrik/Penerangan Bangunan Kantor yang Disediakan				1 Paket	1 Paket	7,999,100	7,999,100	7,999,100	Kab. Tuban, Soko, Semua Kelurahan	Dana Transfer Umum-Dana Alokasi Umum			0	1 Paket	9,000,000	KECAMATAN SOKO
7 01 01 2.06 04	Penyediaan Bahan Logistik Kantor	Jumlah Paket Bahan Logistik Kantor yang Disediakan				1 Paket	1 Paket	7,982,500	7,982,500	7,982,500	Kab. Tuban, Soko, Semua Kelurahan	Dana Transfer Umum-Dana Alokasi Umum			0	1 Paket	9,000,000	KECAMATAN SOKO
7 01 01 2.06 05	Penyediaan Barang Cetak dan Penggandaan	Jumlah Paket Barang Cetak dan Penggandaan yang Disediakan				1 Paket	1 Paket	5,999,800	5,999,800	5,999,800	Kab. Tuban, Soko, Semua Kelurahan	Dana Transfer Umum-Dana Alokasi Umum			0	1 Paket	7,000,000	KECAMATAN SOKO
7 01 01 2.06 06	Penyediaan Bahan Bacaan dan Peraturan Perundang-undangan	Jumlah Dokumen Bahan Bacaan dan Peraturan Perundang-Undangan yang Disediakan				3 Dokumen	3 Dokumen	6,999,000	6,999,000	6,999,000	Kab. Tuban, Soko, Semua Kelurahan	Dana Transfer Umum-Dana Alokasi Umum			0	3 Dokumen	8,000,000	KECAMATAN SOKO
7 01 01 2.06 09	Penyelenggaraan Rapat Koordinasi dan Konsultasi SKPD	Jumlah Laporan Penyelenggaraan Rapat Koordinasi dan Konsultasi SKPD				12 Laporan	12 Laporan	12,609,650	57,621,200	57,621,200	Kab. Tuban, Soko, Semua Kelurahan	Dana Transfer Umum-Dana Alokasi Umum			0	12 Laporan	8,000,000	KECAMATAN SOKO
7 01 01 2.07	Pengadaan Barang Milik Daerah Penunjang Urusan Pemerintah Daerah	Tersedianya Barang Milik Daerah Penunjang Urusan Pemerintah Daerah	Unit		Unit		2 Unit	0	0	83,945,550					2 Unit	86,000,000		
7 01 01 2.07 06	Pengadaan Peralatan dan Mesin Lainnya	Jumlah Unit Peralatan dan Mesin Lainnya yang Disediakan					15 Unit	0	0	83,945,550	Kab. Tuban, Soko, Semua Kelurahan	Dana Transfer Umum-Dana Alokasi Umum	4. Perwujudan Kualitas dan Kinerja ASN Sesuai Tuntutan Ekologis Struktur yang Sederhana, Tata Kelola yang Terintegrasi Berbasis Elektronik, Dan Transformasi Pelayanan yang Adaptif	0	15 Unit	61,000,000	KECAMATAN SOKO	

**Penetapan Perubahan Rencana Kerja Pemerintah Daerah (RKPD)
Kabupaten Tuban
Tahun 2023**

Kode	Urusan/ Bidang Urusan/ Program/ Kegiatan/ Sub Kegiatan	Indikator Program/ Kegiatan/ Sub Kegiatan	Target Akhir Periode RPJMD	Realisasi Capaian RKPD Tahun 2021	Prakiraan Capaian Target RKPD Tahun 2022	Capaian Kinerja dan Kerangka Pendanaan							Kelompok Sasaran	Prakiraan Maju Rencana Tahun 2024		Perangkat Daerah Penanggung Jawab		
						Target 2023		Pagu Indikatif			Lokasi	Sumber Dana		Prioritas			Target	Pagu Indikatif
						Semula	Menjadi	RKPD 2023	APBD 2023	RKPD 2023 Perubahan				Nasional	Daerah			
7 01 01 2.08	Penyediaan Jasa Penunjang Urusan Pemerintahan Daerah	Jumlah Dokumen Penyediaan Jasa Penunjang Urusan Pemerintahan Daerah Jumlah Pengadaan Jasa Penunjang	Dokumen Jasa		Dokumen Jasa	4 Dokumen 5 Jasa	4 Dokumen 5 Jasa	57,325,188	57,325,188	57,325,188					4 Dokumen 5 Jasa	62,000,000		
7 01 01 2.08 01	Penyediaan Jasa Surat Menyurat	Jumlah Laporan Penyediaan Jasa Surat Menyurat				1 Laporan	1 Laporan	4,992,350	4,992,350	4,992,350	Kab. Tuban, Soko, Semua Kelurahan	Dana Transfer Umum- Dana Alokasi Umum			0	1 Laporan	6,000,000	KECAMATAN SOKO
7 01 01 2.08 02	Penyediaan Jasa Komunikasi, Sumber Daya Air dan Listrik	Jumlah Laporan Penyediaan Jasa Komunikasi, Sumber Daya Air dan Listrik yang Disediakan				12 Laporan	12 Laporan	31,999,338	31,999,338	31,999,338	Kab. Tuban, Soko, Semua Kelurahan	Dana Transfer Umum- Dana Alokasi Umum			0	12 Laporan	33,000,000	KECAMATAN SOKO
7 01 01 2.08 03	Penyediaan Jasa Peralatan dan Perlengkapan Kantor	Jumlah Laporan Penyediaan Jasa Peralatan dan Perlengkapan Kantor yang Disediakan				12 Laporan	12 Laporan	11,494,300	11,494,300	11,494,300	Kab. Tuban, Soko, Semua Kelurahan	Dana Transfer Umum- Dana Alokasi Umum			0	12 Laporan	12,000,000	KECAMATAN SOKO
7 01 01 2.08 04	Penyediaan Jasa Pelayanan Umum Kantor	Jumlah Laporan Penyediaan Jasa Pelayanan Umum Kantor yang Disediakan				12 Laporan	12 Laporan	8,839,200	8,839,200	8,839,200	Kab. Tuban, Soko, Semua Kelurahan	Dana Transfer Umum- Dana Alokasi Umum			0	12 Laporan	11,000,000	KECAMATAN SOKO
7 01 01 2.09	Pemeliharaan Barang Milik Daerah Penunjang Urusan Pemerintahan Daerah	Jumlah Pemeliharaan Barang Milik Daerah	Unit		Unit	85 Unit	85 Unit	47,453,150	47,453,150	42,953,150					85 Unit	50,000,000		
7 01 01 2.09 01	Penyediaan Jasa Pemeliharaan, Biaya Pemeliharaan, dan Pajak Kendaraan Perorangan Dinas atau Kendaraan Dinas Jabatan	Jumlah Kendaraan Perorangan Dinas atau Kendaraan Dinas Jabatan yang Dipelihara dan Dibayarkan Pajaknya				55 Unit	55 Unit	29,073,150	29,073,150	29,073,150	Kab. Tuban, Soko, Semua Kelurahan	Dana Transfer Umum- Dana Alokasi Umum			0	55 Unit	30,000,000	KECAMATAN SOKO
7 01 01 2.09 06	Pemeliharaan Peralatan dan Mesin Lainnya	Jumlah Peralatan dan Mesin Lainnya yang Dipelihara				26 Unit	26 Unit	6,940,000	6,940,000	2,440,000	Kab. Tuban, Soko, Semua Kelurahan	Dana Transfer Umum- Dana Alokasi Umum			0	26 Unit	8,000,000	KECAMATAN SOKO

**Penetapan Perubahan Rencana Kerja Pemerintah Daerah (RKPD)
Kabupaten Tuban
Tahun 2023**

Kode	Urusan/ Bidang Urusan/ Program/ Kegiatan/ Sub Kegiatan	Indikator Program/ Kegiatan/ Sub Kegiatan	Target Akhir Periode RPJMD	Realisasi Capaian RKPD Tahun 2021	Prakiraan Capaian Target RKPD Tahun 2022	Capaian Kinerja dan Kerangka Pendanaan										Kelompok Sasaran	Prakiraan Maju Rencana Tahun 2024		Perangkat Daerah Penanggung Jawab
						Target 2023		Pagu Indikatif			Lokasi	Sumber Dana	Prioritas		Target		Pagu Indikatif		
						Semula	Menjadi	RKPD 2023	APBD 2023	RKPD 2023 Perubahan			Nasional	Daerah					
7 01 01 2.09 09	Pemeliharaan/Rehabilitasi Gedung Kantor dan Bangunan Lainnya	Jumlah Gedung Kantor dan Bangunan Lainnya yang Dipelihara/Direhabilitasi				4 Unit	4 Unit	11,440,000	11,440,000	11,440,000	Kab. Tuban, Soko, Semua Kelurahan	Dana Transfer Umum-Dana Alokasi Umum			0	4 Unit	12,000,000	KECAMATAN SOKO	
7 01 02	PROGRAM PENYELENGGARAAN PEMERINTAHAN DAN PELAYANAN PUBLIK	Nilai Indeks Kepuasan Masyarakat (IKM) terhadap Pelayanan Perijinan di Kecamatan (PATEN)	Point		Point	84 Point	84 Point	16,800,000	16,800,000	89,225,000						84 Point	17,000,000		
7 01 02 2.04	Pelaksanaan Urusan Pemerintahan yang Dilimpahkan kepada Camat	Jumlah Dokumen Layanan Umum yang diterbitkan di tingkat Kecamatan	Dokumen		Dokumen	11 Dokumen	11 Dokumen	16,800,000	16,800,000	89,225,000						11 Dokumen	17,000,000		
7 01 02 2.04 01	Pelaksanaan Urusan Pemerintahan yang Terkait dengan Pelayanan Perizinan Non Usaha	Jumlah Dokumen Non Perizinan Usaha yang Dilaksanakan				10 Dokumen	10 Dokumen	16,800,000	16,800,000	89,225,000	Kab. Tuban, Soko, Semua Kelurahan	Dana Transfer Umum-Dana Alokasi Umum	4. Perwujudan Kualitas dan Kinerja ASN Sesuai Tuntutan Ekologis Struktur yang Sederhana, Tata Kelola yang Terintegrasi Berbasis Elektronik, Dan Transformasi Pelayanan yang Adaptif		0	10 Dokumen	17,000,000	KECAMATAN SOKO	
7 01 03	PROGRAM PEMBERDAYAAN MASYARAKAT DESA DAN KELURAHAN	Prosentase Desa dengan Peningkatan Nilai Indeks Ketahanan Ekonomi	%		%	100 %	100 %	77,541,250	127,540,150	214,450,150						100 %	59,000,000		
7 01 03 2.01	Koordinasi Kegiatan Pemberdayaan Desa	Jumlah Laporan Peningkatan Efektivitas Kegiatan Pemberdayaan Masyarakat di Wilayah Kecamatan	Laporan		Laporan	23 Laporan	23 Laporan	77,541,250	127,540,150	214,450,150						23 Laporan	59,000,000		
7 01 03 2.01 03	Peningkatan Efektifitas Kegiatan Pemberdayaan Masyarakat di Wilayah Kecamatan	Jumlah Laporan Peningkatan Efektivitas Kegiatan Pemberdayaan Masyarakat di Wilayah Kecamatan				23 Laporan	23 Laporan	77,541,250	127,540,150	214,450,150	Kab. Tuban, Soko, Semua Kelurahan	Dana Transfer Umum-Dana Alokasi Umum	2. Penguatan Berkelanjutan Reformasi Struktural Perekonomian yang Berketahanan, Berdaya, dan Bernilai Tambah	BUMDesa dan Lembaga UMKM		23 Laporan	59,000,000	KECAMATAN SOKO	
7 01 04	PROGRAM KOORDINASI KETENTRAMAN DAN KETERTIBAN UMUM	Persentase Pengaduan Masyarakat yang Ditindaklanjuti	%		%	100 %	100 %	61,970,000	61,970,000	148,880,000						100 %	62,000,000		

**Penetapan Perubahan Rencana Kerja Pemerintah Daerah (RKPD)
Kabupaten Tuban
Tahun 2023**

Kode	Urusan/ Bidang Urusan/ Program/ Kegiatan/ Sub Kegiatan	Indikator Program/ Kegiatan/ Sub Kegiatan	Target Akhir Periode RPJMD	Realisasi Capaian RKPD Tahun 2021	Prakiraan Capaian Target RKPD Tahun 2022	Capaian Kinerja dan Kerangka Pendanaan							Kelompok Sasaran	Prakiraan Maju Rencana Tahun 2024		Perangkat Daerah Penanggung Jawab			
						Target 2023		Pagu Indikatif			Lokasi	Sumber Dana		Prioritas			Target	Pagu Indikatif	
						Semula	Menjadi	RKPD 2023	APBD 2023	RKPD 2023 Perubahan				Nasional	Daerah				
7 01 04 2.01	Koordinasi Upaya Penyelenggaraan Ketenteraman dan Ketertiban Umum	Jumlah Kegiatan Penyelenggaraan Ketenteraman dan Ketertiban Umum Jumlah Kegiatan Penyelenggaraan Ketenteraman dan Ketertiban Umum	Kali Kegiatan		Kali Kegiatan	48 Kegiatan	48 Kali	48 Kegiatan	61,970,000	61,970,000	148,880,000			48 Kali 48 Kegiatan	62,000,000				
7 01 04 2.01 01	Sinergitas dengan Kepolisian Negara Republik Indonesia, Tentara Nasional Indonesia dan Instansi Vertikal di Wilayah Kecamatan	Jumlah Laporan Hasil Sinergitas dengan Kepolisian Negara Republik Indonesia, Tentara Nasional Indonesia dan Instansi Vertikal di Wilayah Kecamatan				12 Laporan	12 Laporan	12 Laporan	61,970,000	61,970,000	148,880,000	Kab. Tuban, Soko, Semua Kelurahan	Dana Transfer Umum-Dana Alokasi Umum	Memperkuat Stabilitas Polhukhankam Dan Transformasi Pelayanan Publik	4. Perwujudan Kualitas dan Kinerja ASN Sesuai Tuntutan Ekologis Struktur yang Sederhana, Tata Kelola yang Terintegrasi Berbasis Elektronik, Dan Transformasi Pelayanan yang Adaptif	Masyarakat Soko	12 Laporan	62,000,000	KECAMATAN SOKO
7 01 06	PROGRAM PEMBINAAN DAN PENGAWASAN PEMERINTAHAN DESA	Prosentase Desa yang menetapkan APBDes tepat waktu	%		%	100 %	100 %	100 %	119,157,150	119,157,150	206,067,150			100 %	95,000,000				
7 01 06 2.01	Fasilitasi, Rekomendasi dan Koordinasi Pembinaan dan Pengawasan Pemerintahan Desa	Jumlah Fasilitasi, Rekomendasi dan Koordinasi Pembinaan Desa	kali		kali	48 kali	48 kali	48 kali	119,157,150	119,157,150	206,067,150			48 kali	95,000,000				
7 01 06 2.01 03	Fasilitasi Pengelolaan Keuangan Desa dan Pendayagunaan Aset Desa	Jumlah Dokumen yang Difasilitasi dalam rangka Pengelolaan Keuangan Desa dan Pendayagunaan Aset Desa				48 Dokumen	48 Dokumen	48 Dokumen	40,777,400	40,777,400	40,777,400	Kab. Tuban, Soko, Semua Kelurahan	Dana Transfer Umum-Dana Alokasi Umum	4. Perwujudan Kualitas dan Kinerja ASN Sesuai Tuntutan Ekologis Struktur yang Sederhana, Tata Kelola yang Terintegrasi Berbasis Elektronik, Dan Transformasi Pelayanan yang Adaptif	23 Desa dan Lembaga di Kecamatan Soko	48 Dokumen	41,000,000	KECAMATAN SOKO	

**Penetapan Perubahan Rencana Kerja Pemerintah Daerah (RKPD)
Kabupaten Tuban
Tahun 2023**

Kode	Urusan/ Bidang Urusan/ Program/ Kegiatan/ Sub Kegiatan	Indikator Program/ Kegiatan/ Sub Kegiatan	Target Akhir Periode RPJMD	Realisasi Capaian RKPD Tahun 2021	Prakiraan Capaian Target RKPD Tahun 2022	Capaian Kinerja dan Kerangka Pendanaan							Kelompok Sasaran	Prakiraan Maju Rencana Tahun 2024		Perangkat Daerah Penanggung Jawab		
						Target 2023		Pagu Indikatif			Lokasi	Sumber Dana		Prioritas			Target	Pagu Indikatif
						Semula	Menjadi	RKPD 2023	APBD 2023	RKPD 2023 Perubahan				Nasional	Daerah			
7 01 06 2.01 11	Fasilitasi Penyelenggaraan Ketenteraman dan Ketertiban Umum	Jumlah Dokumen Fasilitasi dalam rangka Penyelenggaraan Ketenteraman dan Ketertiban Umum				12 Dokumen	12 Dokumen	78,379,750	78,379,750	165,289,750	Kab. Tuban, Soko, Semua Kelurahan	Dana Transfer Umum- Dana Alokasi Umum	4. Perwujudan Kualitas dan Kinerja ASN Sesuai Tuntutan Ekologis Struktur yang Sederhana, Tata Kelola yang Terintegrasi Berbasis Elektronik, Dan Transformasi Pelayanan yang Adaptif	23 Desa dan Lembaga di Kecamatan Soko	12 Dokumen	54,000,000	KECAMATAN SOKO	
TOTAL								3,523,037,902	3,761,002,226	3,723,438,366					3,555,794,094			

**Penetapan Perubahan Rencana Kerja Pemerintah Daerah (RKPD)
Kabupaten Tuban
Tahun 2023**

Kode	Urusan/ Bidang Urusan/ Program/ Kegiatan/ Sub Kegiatan	Indikator Program/ Kegiatan/ Sub Kegiatan	Target Akhir Periode RPJMD	Realisasi Capaian RKPD Tahun 2021	Prakiraan Capaian Target RKPD Tahun 2022	Capaian Kinerja dan Kerangka Pendanaan							Kelompok Sasaran	Prakiraan Maju Rencana Tahun 2024		Perangkat Daerah Penanggung Jawab							
						Target 2023		Pagu Indikatif			Lokasi	Sumber Dana		Prioritas			Target	Pagu Indikatif					
						Semula	Menjadi	RKPD 2023	APBD 2023	RKPD 2023 Perubahan				Nasional	Daerah								
7						UNSUR KEWILAYAHAN																	
7	01								2,765,592,880	3,066,881,436	3,008,476,821			2,885,780,896									
7	01	01				PROGRAM PENUNJANG URUSAN PEMERINTAHAN DAERAH KABUPATEN/KOT A	Nilai Akip Perangkat Daerah	Poin		Poin	80.5 Poin	80.5 Poin	2,540,350,380	2,791,639,036	2,451,486,761		80.5 Poin	2,587,028,500					
7	01	01	2.01			Perencanaan, Penganggaran, dan Evaluasi Kinerja Perangkat Daerah	Jumlah Dokumen Perencanaan Perangkat Daerah	Dokumen		Dokumen	6 Dokumen	6 Dokumen	53,369,800	58,369,800	58,369,800		6 Dokumen	46,765,000					
7	01	01	2.01	01		Penyusunan Dokumen Perencanaan Perangkat Daerah	Jumlah Dokumen Perencanaan Perangkat Daerah				3 Dokumen	3 Dokumen	41,765,000	46,765,000	46,765,000	Kab. Tuban, Jenu, Semua Kelurahan	Dana Transfer Umum- Dana Alokasi Umum	Revolusi Mental dan Pembangunan Kebudayaan	2. Penguatan Berkelanjutan Reformasi Struktural Perekonomian yang Berketahanan, Berdaya, dan Bernilai Tambah	Seluruh OPD Kecamatan Jenu	3 Dokumen	34,765,000	KECAMATAN JENU
7	01	01	2.01	06		Koordinasi dan Penyusunan Laporan Capaian Kinerja dan Ikhtisar Realisasi Kinerja SKPD	Jumlah Laporan Capaian Kinerja dan Ikhtisar Realisasi Kinerja SKPD dan Laporan Hasil Koordinasi Penyusunan Laporan Capaian Kinerja dan Ikhtisar Realisasi Kinerja SKPD				3 Laporan	3 Laporan	11,604,800	11,604,800	11,604,800	Kab. Tuban, Jenu, Semua Kelurahan	Dana Transfer Umum- Dana Alokasi Umum	Revolusi Mental dan Pembangunan Kebudayaan		Seluruh OPD Kecamatan Jenu	3 Laporan	12,000,000	KECAMATAN JENU
7	01	01	2.02			Administrasi Keuangan Perangkat Daerah	Jumlah Orang yang menerima Gaji dan Tunjangan ASN	Orang		Orang	17 Orang	17 Orang	2,232,868,640	2,434,163,656	2,046,524,041						17 Orang	2,350,498,800	
7	01	01	2.02	01		Penyediaan Gaji dan Tunjangan ASN	Jumlah Orang yang Menerima Gaji dan Tunjangan ASN				12 Orang/bulan	12 Orang/bulan	2,145,268,640	2,346,563,656	1,958,924,041	Kab. Tuban, Jenu, Semua Kelurahan	Dana Transfer Umum- Dana Alokasi Umum	Memperkuat Stabilitas Polhukhankam Dan Transformasi Pelayanan Publik		Pegawai ASN Kecamatan Jenu	12 Orang/bulan	2,200,000,000	KECAMATAN JENU
7	01	01	2.02	02		Penyediaan Administrasi Pelaksanaan Tugas ASN	Jumlah Dokumen Hasil Penyediaan Administrasi Pelaksanaan Tugas ASN				80 Poin	80 Poin	87,600,000	87,600,000	87,600,000	Kab. Tuban, Jenu, Semua Kelurahan	Dana Transfer Umum- Dana Alokasi Umum	Memperkuat Stabilitas Polhukhankam Dan Transformasi Pelayanan Publik		Pegawai ASN Kecamatan Jenu	80 Poin	150,498,800	KECAMATAN JENU
7	01	01	2.05			Administrasi Kepegawaian Perangkat Daerah	Jumlah Paket Pakaian Dinas Beserta Atribut Kelengkapan	Paket		Paket	24 Paket	24 Paket	12,000,000	12,000,000	20,050,000						24 Paket	13,000,000	

**Penetapan Perubahan Rencana Kerja Pemerintah Daerah (RKPD)
Kabupaten Tuban
Tahun 2023**

Kode	Urusan/ Bidang Urusan/ Program/ Kegiatan/ Sub Kegiatan	Indikator Program/ Kegiatan/ Sub Kegiatan	Target Akhir Periode RPJMD	Realisasi Capaian RKPD Tahun 2021	Prakiraan Capaian Target RKPD Tahun 2022	Capaian Kinerja dan Kerangka Pendanaan										Kelompok Sasaran	Prakiraan Maju Rencana Tahun 2024		Perangkat Daerah Penanggung Jawab
						Target 2023		Pagu Indikatif			Lokasi	Sumber Dana	Prioritas		Target		Pagu Indikatif		
						Semula	Menjadi	RKPD 2023	APBD 2023	RKPD 2023 Perubahan			Nasional	Daerah					
7.01.01.2.05.02	Pengadaan Pakaian Dinas beserta Atribut Kelengkapannya	Jumlah Paket Pakaian Dinas beserta Atribut Kelengkapan					24 Paket	24 Paket	12,000,000	12,000,000	20,050,000	Kab. Tuban, Jenu, Semua Kelurahan	Dana Transfer Umum-Dana Alokasi Umum			Seluruh ASN dan NON ASN di Kantor Kecamatan Jenu	24 Paket	13,000,000	KECAMATAN JENU
7.01.01.2.06	Administrasi Umum Perangkat Daerah	Jumlah Laporan Penyelenggaraan Rapat Koordinasi dan Konsultasi	Laporan		Laporan	5 Laporan	5 Laporan	73,817,840	118,816,880	129,678,820							5 Laporan	71,159,900	
7.01.01.2.06.01	Penyediaan Komponen Instalasi Listrik/Penerangan Bangunan Kantor	Jumlah Paket Komponen Instalasi Listrik/Penerangan Bangunan Kantor yang Disediakan				1 Paket	1 Paket	1,675,800	1,675,800	1,675,800	Kab. Tuban, Jenu, Semua Kelurahan	Dana Transfer Umum-Dana Alokasi Umum	1. Peningkatan Infrastruktur untuk Pertumbuhan Ekonomi, untuk Layanan Dasar dan untuk Peningkatan Lingkungan yang Berketahanan Bencana	Seluruh Opd Kecamatan Jenu	1 Paket	0	KECAMATAN JENU		
7.01.01.2.06.02	Penyediaan Peralatan dan Perlengkapan Kantor	Jumlah Paket Peralatan dan Perlengkapan Kantor yang Disediakan				2 Paket	2 Paket	18,894,100	18,894,100	37,183,800	Kab. Tuban, Jenu, Semua Kelurahan	Dana Transfer Umum-Dana Alokasi Umum	2. Penguatan Berkelanjutan Reformasi Struktural Perekonomian yang Berketahanan, Berdaya, dan Bernilai Tambah	Seluruh Opd Kecamatan Jenu	2 Paket	19,000,000	KECAMATAN JENU		
7.01.01.2.06.04	Penyediaan Bahan Logistik Kantor	Jumlah Paket Bahan Logistik Kantor yang Disediakan				1 Paket	1 Paket	31,820,580	31,820,580	31,829,220	Kab. Tuban, Jenu, Semua Kelurahan	Dana Transfer Umum-Dana Alokasi Umum	2. Penguatan Berkelanjutan Reformasi Struktural Perekonomian yang Berketahanan, Berdaya, dan Bernilai Tambah	Seluruh Opd Kecamatan Jenu	1 Paket	32,834,000	KECAMATAN JENU		
7.01.01.2.06.05	Penyediaan Barang Cetak dan Penggandaan	Jumlah Paket Barang Cetak dan Penggandaan yang Disediakan				1 Paket	1 Paket	7,650,100	7,650,100	7,650,100	Kab. Tuban, Jenu, Semua Kelurahan	Dana Transfer Umum-Dana Alokasi Umum		Seluruh Opd Kecamatan Jenu	1 Paket	7,650,100	KECAMATAN JENU		
7.01.01.2.06.06	Penyediaan Bahan Bacaan dan Peraturan Perundang-undangan	Jumlah Dokumen Bahan Bacaan dan Peraturan Perundang-undangan yang Disediakan				1 Dokumen	1 Dokumen	3,780,000	3,780,000	3,780,000	Kab. Tuban, Jenu, Semua Kelurahan	Dana Transfer Umum-Dana Alokasi Umum	2. Penguatan Berkelanjutan Reformasi Struktural Perekonomian yang Berketahanan, Berdaya, dan Bernilai Tambah	Seluruh Opd Kecamatan Jenu	1 Dokumen	1,675,800	KECAMATAN JENU		

**Penetapan Perubahan Rencana Kerja Pemerintah Daerah (RKPD)
Kabupaten Tuban
Tahun 2023**

Kode	Urusan/ Bidang Urusan/ Program/ Kegiatan/ Sub Kegiatan	Indikator Program/ Kegiatan/ Sub Kegiatan	Target Akhir Periode RPJMD	Realisasi Capaian RKPD Tahun 2021	Prakiraan Capaian Target RKPD Tahun 2022	Capaian Kinerja dan Kerangka Pendanaan										Kelompok Sasaran	Prakiraan Maju Rencana Tahun 2024		Perangkat Daerah Penanggung Jawab
						Target 2023		Pagu Indikatif			Lokasi	Sumber Dana	Prioritas		Target		Pagu Indikatif		
						Semula	Menjadi	RKPD 2023	APBD 2023	RKPD 2023 Perubahan			Nasional	Daerah					
7 01 01 2.06 09	Penyelenggaraan Rapat Koordinasi dan Konsultasi SKPD	Jumlah Laporan Penyelenggaraan Rapat Koordinasi dan Konsultasi SKPD				5 Laporan	5 Laporan	9,997,260	54,996,300	47,559,900	Kab. Tuban, Jenu, Semua Kelurahan	Dana Transfer Umum- Dana Alokasi Umum			Seluruh Opd Kecamatan Jenu	5 Laporan	10,000,000	KECAMATAN JENU	
7 01 01 2.08	Penyediaan Jasa Penunjang Urusan Pemerintahan Daerah	Jumlah Laporan Penyediaan Jasa Peralatan dan Perlengkapan Kantor yang disediakan	Laporan		Laporan	3 Laporan	3 Laporan	113,539,300	113,539,300	116,539,300						3 Laporan	33,000,000		
7 01 01 2.08 04	Penyediaan Jasa Pelayanan Umum Kantor	Jumlah Laporan Penyediaan Jasa Pelayanan Umum Kantor yang Disediakan				2 Laporan	2 Laporan	113,539,300	113,539,300	116,539,300	Kab. Tuban, Jenu, Semua Kelurahan	Dana Transfer Umum- Dana Alokasi Umum			Seluruh OPD Kecamatan Jenu	2 Laporan	33,000,000	KECAMATAN JENU	
7 01 01 2.09	Pemeliharaan Barang Milik Daerah Penunjang Urusan Pemerintahan Daerah	Jumlah Pemeliharaan, Biaya Pemeliharaan dan Pajak Kendaraan Perorangan Dinas atau Kendaraan Dinas Jabatan	Unit		Unit	1 Unit	1 Unit	54,754,800	54,749,400	80,324,800						1 Unit	72,604,800		
7 01 01 2.09 01	Penyediaan Jasa Pemeliharaan, Biaya Pemeliharaan, dan Pajak Kendaraan Perorangan Dinas atau Kendaraan Dinas Jabatan	Jumlah Rencana Kebutuhan Barang Milik Daerah SKPD				1 Unit	1 Unit	52,104,800	47,474,400	54,910,800	Kab. Tuban, Jenu, Semua Kelurahan	Dana Transfer Umum- Dana Alokasi Umum		2. Penguatan Berkelanjutan Reformasi Struktural Perekonomian yang Berketahanan, Berdaya, dan Bernilai Tambah	Seluruh OPD Kecamatan Jenu	1 Unit	52,104,800	KECAMATAN JENU	
7 01 01 2.09 06	Pemeliharaan Peralatan dan Mesin Lainnya	Jumlah Peralatan dan Mesin Lainnya yang Dipelihara				3 Unit	3 Unit	2,650,000	7,275,000	7,275,000	Kab. Tuban, Jenu, Semua Kelurahan	Dana Transfer Umum- Dana Alokasi Umum		2. Penguatan Berkelanjutan Reformasi Struktural Perekonomian yang Berketahanan, Berdaya, dan Bernilai Tambah	Seluruh OPD Kecamatan Jenu	3 Unit	3,000,000	KECAMATAN JENU	

**Penetapan Perubahan Rencana Kerja Pemerintah Daerah (RKPD)
Kabupaten Tuban
Tahun 2023**

Kode	Urusan/ Bidang Urusan/ Program/ Kegiatan/ Sub Kegiatan	Indikator Program/ Kegiatan/ Sub Kegiatan	Target Akhir Periode RPJMD	Realisasi Capaian RKPD Tahun 2021	Prakiraan Capaian Target RKPD Tahun 2022	Capaian Kinerja dan Kerangka Pendanaan							Kelompok Sasaran	Prakiraan Maju Rencana Tahun 2024		Perangkat Daerah Penanggung Jawab		
						Target 2023		Pagu Indikatif			Lokasi	Sumber Dana		Prioritas			Target	Pagu Indikatif
						Semula	Menjadi	RKPD 2023	APBD 2023	RKPD 2023 Perubahan				Nasional	Daerah			
7 01 01 2.09 09	Pemeliharaan/Rehabilitasi Gedung Kantor dan Bangunan Lainnya	Jumlah Gedung Kantor dan Bangunan Lainnya yang Dipelihara/Direhabilitasi					1 Unit	0	0	18,139,000	Kab. Tuban, Jenu, Semua Kelurahan	Dana Transfer Umum-Dana Alokasi Umum	3. Peningkatan Kualitas Pembangunan Manusia melalui Penyelenggaraan Layanan Dasar, Peningkatan Ketrampilan Teknis Pelaku Ekonomi dan Ketenagakerjaan serta Perlindungan Sosial yang produktif	Seluruh OPD Kecamatan Jenu	1 Unit	17,500,000	KECAMATAN JENU	
7 01 02	PROGRAM PENYELENGGARAAN PEMERINTAHAN DAN PELAYANAN PUBLIK	Dana yang dibutuhkan Nilai Akip Perangkat Daerah	Rupiah Poin		Rupiah Poin	10605000 Rupiah 80.5 Poin	10605000 Rupiah 80.5 Poin	10,605,000	10,605,000	68,607,000					10605000 Rupiah 80.5 Poin	16,752,396		
7 01 02 2.04	Pelaksanaan Urusan Pemerintahan yang Dilimpahkan kepada Camat	Jumlah Dokumen Non Perizinan Usaha yang Dilaksanakan	Dokumen		Dokumen	8 Dokumen	8 Dokumen	10,605,000	10,605,000	68,607,000					8 Dokumen	16,752,396		
7 01 02 2.04 01	Pelaksanaan Urusan Pemerintahan yang Terkait dengan Pelayanan Perizinan Non Usaha	Jumlah Dokumen Non Perizinan Usaha yang Dilaksanakan				4 Dokumen	4 Dokumen	10,605,000	10,605,000	68,607,000	Kab. Tuban, Jenu, Semua Kelurahan	Dana Transfer Umum-Dana Alokasi Umum	Memperkuat Infrastruktur Untuk Mendukung Pengembangan Ekonomi Dan Pelayanan Dasar	Seluruh OPD Kecamatan Jenu	4 Dokumen	16,752,396	KECAMATAN JENU	
7 01 03	PROGRAM PEMBERDAYAAN MASYARAKAT DESA DAN KELURAHAN	Dana yang dibutuhkan Nilai Akip Perangkat Daerah	Rupiah Poin		Rupiah Poin	60100000 Rupiah 80.5 Poin	60100000 Rupiah 80.5 Poin	60,100,000	110,100,000	228,102,000					60100000 Rupiah 80.5 Poin	61,000,000		
7 01 03 2.01	Koordinasi Kegiatan Pemberdayaan Desa	Jumlah Laporan Peningkatan Efektivitas Kegiatan Pemberdayaan Masyarakat di Desa	Laporan		Laporan	17 Laporan	17 Laporan	60,100,000	110,100,000	228,102,000					17 Laporan	61,000,000		
7 01 03 2.01 03	Peningkatan Efektifitas Kegiatan Pemberdayaan Masyarakat di Wilayah Kecamatan	Jumlah Laporan Peningkatan Efektivitas Kegiatan Pemberdayaan Masyarakat di Wilayah Kecamatan				17 Laporan	17 Laporan	60,100,000	110,100,000	228,102,000	Kab. Tuban, Jenu, Semua Kelurahan	Dana Transfer Umum-Dana Alokasi Umum	Meningkatkan Sumber Daya Manusia Yang Berkualitas Dan Berdaya Saing	Seluruh Desa di Wilayah Kecamatan Jenu	17 Laporan	61,000,000	KECAMATAN JENU	
7 01 04	PROGRAM KOORDINASI KETENTRAMAN DAN KETERTIBAN UMUM							31,289,000	31,288,900	49,978,560						76,000,000		

**Penetapan Perubahan Rencana Kerja Pemerintah Daerah (RKPD)
Kabupaten Tuban
Tahun 2023**

Kode	Urusan/ Bidang Urusan/ Program/ Kegiatan/ Sub Kegiatan	Indikator Program/ Kegiatan/ Sub Kegiatan	Target Akhir Periode RPJMD	Realisasi Capaian RKPD Tahun 2021	Prakiraan Capaian Target RKPD Tahun 2022	Capaian Kinerja dan Kerangka Pendanaan							Kelompok Sasaran	Prakiraan Maju Rencana Tahun 2024		Perangkat Daerah Penanggung Jawab		
						Target 2023		Pagu Indikatif			Lokasi	Sumber Dana		Prioritas			Target	Pagu Indikatif
						Semula	Menjadi	RKPD 2023	APBD 2023	RKPD 2023 Perubahan				Nasional	Daerah			
7 01 04 2.01	Koordinasi Upaya Penyelenggaraan Ketenteraman dan Ketertiban Umum								0	0	43,527,000				44,000,000			
7 01 04 2.01 01	Sinergitas dengan Kepolisian Negara Republik Indonesia, Tentara Nasional Indonesia dan Instansi Vertikal di Wilayah Kecamatan	Jumlah Laporan Hasil Sinergitas dengan Kepolisian Negara Republik Indonesia, Tentara Nasional Indonesia dan Instansi Vertikal di Wilayah Kecamatan						3 Laporan	0	0	43,527,000	Kab. Tuban, Jenu, Semua Kelurahan	Dana Transfer Umum-Dana Alokasi Umum	3. Peningkatan Kualitas Pembangunan Manusia melalui Penyelenggaraan Layanan Dasar, Peningkatan Keterampilan Teknis Pelaku Ekonomi dan Ketenagakerjaan serta Perlindungan Sosial yang produktif	3 Laporan	44,000,000	KECAMATAN JENU	
7 01 04 2.02	Koordinasi Penerapan dan Penegakan Peraturan Daerah dan Peraturan Kepala Daerah	Fasilitasi Penyelenggaraan dan Ketertiban Umum	Dokumen		Dokumen	17 Dokumen	17 Dokumen		31,289,000	31,288,900	6,451,560				17 Dokumen	32,000,000		
7 01 04 2.02 01	Koordinasi/Sinergi dengan Perangkat Daerah yang Tugas dan Fungsinya di Bidang Penegakan Peraturan Perundang-Undangan dan/atau Kepolisian Negara Republik Indonesia	Jumlah Laporan Koordinasi/Sinergi dengan Perangkat Daerah yang Tugas dan Fungsinya di Bidang Penegakan Peraturan Perundang-Undangan dan/atau Kepolisian Negara Republik Indonesia				1 Laporan	1 Laporan		31,289,000	31,288,900	6,451,560	Kab. Tuban, Jenu, Semua Kelurahan	Dana Transfer Umum-Dana Alokasi Umum	Meningkatkan Sumber Daya Manusia Yang Berkualitas Dan Berdaya Saing	Seluruh OPD Di wilayah Kecamatan Jenu	1 Laporan	32,000,000	KECAMATAN JENU
7 01 05	PROGRAM PENYELENGGARAAN URUSAN PEMERINTAHAN UMUM	Dana yang dibutuhkan Nilai Akip Perangkat Daerah	Rupiah Poin		Rupiah Poin	81500000 Rupiah 80.5 Poin	81500000 Rupiah 80.5 Poin		81,500,000	81,500,000	81,500,000				81500000 Rupiah 80.5 Poin	57,000,000		
7 01 05 2.01	Penyelenggaraan Urusan Pemerintahan Umum Sesuai Penugasan Kepala Daerah	Jumlah Laporan Fasilitasi, rekomendasi dan koordinasi dalam rangka pembinaan Wawasan kebangsaan dan Ketahanan Nasional	Laporan		Laporan	17 Laporan	17 Laporan		81,500,000	81,500,000	81,500,000				17 Laporan	57,000,000		

**Penetapan Perubahan Rencana Kerja Pemerintah Daerah (RKPD)
Kabupaten Tuban
Tahun 2023**

Kode	Urusan/ Bidang Urusan/ Program/ Kegiatan/ Sub Kegiatan	Indikator Program/ Kegiatan/ Sub Kegiatan	Target Akhir Periode RPJMD	Realisasi Capaian RKPD Tahun 2021	Prakiraan Capaian Target RKPD Tahun 2022	Capaian Kinerja dan Kerangka Pendanaan								Kelompok Sasaran	Prakiraan Maju Rencana Tahun 2024		Perangkat Daerah Penanggung Jawab	
						Target 2023		Pagu Indikatif			Lokasi	Sumber Dana	Prioritas		Target	Pagu Indikatif		
						Semula	Menjadi	RKPD 2023	APBD 2023	RKPD 2023 Perubahan			Nasional					Daerah
7 01 05 2.01 02	Fasilitasi, Koordinasi dan Pembinaan (Bimtek, Sosialisasi, Konsultasi) Wawasan Kebangsaan dan Ketahanan Nasional	Jumlah Orang yang Mengikuti Fasilitasi, Koordinasi dan Pembinaan (Bimtek, Sosialisasi, Konsultasi) Wawasan Kebangsaan dan Ketahanan Nasional				100 Orang	100 Orang	81,500,000	81,500,000	81,500,000	Kab. Tuban, Jenu, Semua Kelurahan	Dana Transfer Umum-Dana Alokasi Umum	4. Perwujudan Kualitas dan Kinerja ASN Sesuai Tuntutan Ekologis Struktur yang Sederhana, Tata Kelola yang Terintegrasi Berbasis Elektronik, Dan Transformasi Pelayanan yang Adaptif	Seluruh OPD Kecamatan Jenu	100 Orang	57,000,000	KECAMATAN JENU	
7 01 06	PROGRAM PEMBINAAN DAN PENGAWASAN PEMERINTAHAN DESA	Nilai Akip Perangkat Daerah	Poin		Poin	80,5 Poin	80,5 Poin	41,748,500	41,748,500	128,802,500					80,5 Poin	88,000,000		
7 01 06 2.01	Fasilitasi, Rekomendasi dan Koordinasi Pembinaan dan Pengawasan Pemerintahan Desa	Prosentase Pengaduan Gangguan Trantibum yang ditindaklanjuti	Laporan		Laporan	17 Laporan	17 Laporan	41,748,500	41,748,500	128,802,500					17 Laporan	88,000,000		
7 01 06 2.01 03	Fasilitasi Pengelolaan Keuangan Desa dan Pendayagunaan Aset Desa	Jumlah Dokumen yang Difasilitasi dalam rangka Pengelolaan Keuangan Desa dan Pendayagunaan Aset Desa				3 Dokumen	3 Dokumen	28,620,000	28,620,000	28,620,000	Kab. Tuban, Jenu, Semua Kelurahan	Dana Transfer Umum-Dana Alokasi Umum		Seluruh Desa di Wilayah Kecamatan Jenu	3 Dokumen	30,000,000	KECAMATAN JENU	

**Penetapan Perubahan Rencana Kerja Pemerintah Daerah (RKPD)
Kabupaten Tuban
Tahun 2023**

Kode	Urusan/ Bidang Urusan/ Program/ Kegiatan/ Sub Kegiatan	Indikator Program/ Kegiatan/ Sub Kegiatan	Target Akhir Periode RPJMD	Realisasi Capaian RKPD Tahun 2021	Prakiraan Capaian Target RKPD Tahun 2022	Capaian Kinerja dan Kerangka Pendanaan								Kelompok Sasaran	Prakiraan Maju Rencana Tahun 2024		Perangkat Daerah Penanggung Jawab	
						Target 2023		Pagu Indikatif			Lokasi	Sumber Dana	Prioritas		Target	Pagu Indikatif		
						Semula	Menjadi	RKPD 2023	APBD 2023	RKPD 2023 Perubahan			Nasional					Daerah
7 01 06 2.01 04	Fasilitasi Penerapan dan Penegakan Peraturan Perundang-Undangan	Jumlah Laporan Fasilitasi dalam rangka Penerapan dan Penegakan Peraturan Perundang-Undangan					3 Laporan	0	0	43,527,000	Kab. Tuban, Jenu, Semua Kelurahan	PENDAPATAN ASLI DAERAH (PAD) Dana Transfer Umum-Dana Alokasi Umum	3. Peningkatan Kualitas Pembangunan Manusia melalui Penyelenggaraan Layanan Dasar, Peningkatan Keterampilan Teknis Pelaku Ekonomi dan Ketenagakerjaan serta Perlindungan Sosial yang produktif 3. Peningkatan Kualitas Pembangunan Manusia melalui Penyelenggaraan Layanan Dasar, Peningkatan Keterampilan Teknis Pelaku Ekonomi dan Ketenagakerjaan serta Perlindungan Sosial yang produktif	Seluruh Desa di Wilayah Kecamatan Jenu	3 Laporan	44,000,000	KECAMATAN JENU	
7 01 06 2.01 11	Fasilitasi Penyelenggaraan Ketenteraman dan Ketertiban Umum	Jumlah Dokumen Fasilitasi dalam rangka Penyelenggaraan Ketenteraman dan Ketertiban Umum				3 Dokumen	3 Dokumen	13,128,500	13,128,500	56,655,500	Kab. Tuban, Jenu, Semua Kelurahan	Dana Transfer Umum-Dana Alokasi Umum		Seluruh Desa di Wilayah Kecamatan Jenu	3 Dokumen	14,000,000	KECAMATAN JENU	
TOTAL								2,765,592,880	3,066,881,436	3,008,476,821						2,885,780,896		

**Penetapan Perubahan Rencana Kerja Pemerintah Daerah (RKPD)
Kabupaten Tuban
Tahun 2023**

Kode	Urusan/ Bidang Urusan/ Program/ Kegiatan/ Sub Kegiatan	Indikator Program/ Kegiatan/ Sub Kegiatan	Target Akhir Periode RPJMD	Realisasi Capaian RKPD Tahun 2021	Prakiraan Capaian Target RKPD Tahun 2022	Capaian Kinerja dan Kerangka Pendanaan							Kelompok Sasaran	Prakiraan Maju Rencana Tahun 2024		Perangkat Daerah Penanggung Jawab							
						Target 2023		Pagu Indikatif			Lokasi	Sumber Dana		Prioritas			Target	Pagu Indikatif					
						Semula	Menjadi	RKPD 2023	APBD 2023	RKPD 2023 Perubahan				Nasional	Daerah								
7						UNSUR KEWILAYAHAN																	
7	01								2,979,908,091	3,199,643,249	2,966,804,155			2,158,730,000									
7	01	01				PROGRAM PENUNJANG URUSAN PEMERINTAHAN DAERAH KABUPATEN/KOT A	NILAI AKIP PERANGKAT DAERAH	Poin		Poin	80,50 Poin	80,50 Poin	2,764,002,191	2,933,747,649	2,365,393,555		80,50 Poin	1,945,230,000					
7	01	01	2.01			Perencanaan, Penggangan, dan Evaluasi Kinerja Perangkat Daerah	Jumlah dokumen Perencanaan, panggangan dan evaluasi Kinerja Perangkat Daerah yang tersusun	Dokumen		Dokumen	6 Dokumen	6 Dokumen	32,384,800	37,381,850	37,381,850		6 Dokumen	22,000,000					
7	01	01	2.01	01		Penyusunan Dokumen Perencanaan Perangkat Daerah	Jumlah Dokumen Perencanaan Perangkat Daerah				3 Dokumen	3 Dokumen	13,285,000	18,282,050	18,282,050	Kab. Tuban, Merakurak Sambonggede	Dana Transfer Umum- Dana Alokasi Umum	Memperkuat Stabilitas Polhukhankam Dan Transformasi Pelayanan Publik		ASN Internal Kecamatan Merakurak	3 Dokumen	10,000,000	KECAMATAN MERAKURAK
7	01	01	2.01	06		Koordinasi dan Penyusunan Laporan Capaian Kinerja dan Ikhtisar Realisasi Kinerja SKPD	Jumlah Laporan Capaian Kinerja dan Ikhtisar Realisasi Kinerja SKPD dan Laporan Hasil Koordinasi Penyusunan Laporan Capaian Kinerja dan Ikhtisar Realisasi Kinerja SKPD				3 Laporan	3 Laporan	2,800,000	2,800,000	2,800,000	Kab. Tuban, Merakurak Sambonggede	Dana Transfer Umum- Dana Alokasi Umum	Memperkuat Stabilitas Polhukhankam Dan Transformasi Pelayanan Publik		ASN Internal Kecamatan Merakurak	3 Laporan	3,000,000	KECAMATAN MERAKURAK
7	01	01	2.01	07		Evaluasi Kinerja Perangkat Daerah	Jumlah Laporan Evaluasi Kinerja Perangkat Daerah				6 Laporan	6 Laporan	16,299,800	16,299,800	16,299,800	Kab. Tuban, Merakurak Sambonggede	Dana Transfer Umum- Dana Alokasi Umum	Memperkuat Stabilitas Polhukhankam Dan Transformasi Pelayanan Publik		ASN Internal Kecamatan Merakurak	6 Laporan	9,000,000	KECAMATAN MERAKURAK
7	01	01	2.02			Administrasi Keuangan Perangkat Daerah	Jumlah Laporan Keuangan dan Pemeriksaan yang tersusun (Dokumen)	Dokumen		Dokumen	12 Dokumen	12 Dokumen	2,463,781,501	2,583,531,059	1,993,446,965						12 Dokumen	1,668,000,000	
7	01	01	2.02	01		Penyediaan Gaji dan Tunjangan ASN	Jumlah Orang yang Menerima Gaji dan Tunjangan ASN				21 Orang/bulan	21 Orang/bulan	2,394,884,501	2,514,774,059	1,924,689,965	Kab. Tuban, Merakurak Sambonggede	Dana Transfer Umum- Dana Alokasi Umum	Memperkuat Stabilitas Polhukhankam Dan Transformasi Pelayanan Publik		ASN Internal Kecamatan Merakurak	21 Orang/bulan	1,600,000,000	KECAMATAN MERAKURAK
7	01	01	2.02	04		Koordinasi dan Pelaksanaan Akuntansi SKPD	Jumlah Dokumen Koordinasi dan Pelaksanaan Akuntansi SKPD				12 Dokumen	12 Dokumen	63,860,000	63,720,000	63,720,000	Kab. Tuban, Merakurak Sambonggede	Dana Transfer Umum- Dana Alokasi Umum	Memperkuat Stabilitas Polhukhankam Dan Transformasi Pelayanan Publik		ASN Internal Kecamatan Merakurak	12 Dokumen	64,000,000	KECAMATAN MERAKURAK

**Penetapan Perubahan Rencana Kerja Pemerintah Daerah (RKPD)
Kabupaten Tuban
Tahun 2023**

Kode	Urusan/ Bidang Urusan/ Program/ Kegiatan/ Sub Kegiatan	Indikator Program/ Kegiatan/ Sub Kegiatan	Target Akhir Periode RPJMD	Realisasi Capaian RKPD Tahun 2021	Prakiraan Capaian Target RKPD Tahun 2022	Capaian Kinerja dan Kerangka Pendanaan									Kelompok Sasaran	Prakiraan Maju Rencana Tahun 2024		Perangkat Daerah Penanggung Jawab
						Target 2023		Pagu Indikatif			Lokasi	Sumber Dana	Prioritas			Target	Pagu Indikatif	
						Semula	Menjadi	RKPD 2023	APBD 2023	RKPD 2023 Perubahan			Nasional	Daerah				
7.01.01.2.02.07	Koordinasi dan Penyusunan Laporan Keuangan Bulanan/ Triwulanan/ Semesteran SKPD	Jumlah Laporan Keuangan Bulanan/ Triwulanan/ Semesteran SKPD dan Laporan Koordinasi Penyusunan Laporan Keuangan Bulanan/Triwulanan/Semesteran SKPD				12 Laporan	12 Laporan	5,037,000	5,037,000	5,037,000	Kab. Tuban, Merakurak Sambonggede	Dana Transfer Umum-Dana Alokasi Umum	Memperkuat Stabilitas Polhukhankam Dan Transformasi Pelayanan Publik	ASN Internal Kecamatan Merakurak	12 Laporan	4,000,000	KECAMATAN MERAKURAK	
7.01.01.2.05	Administrasi Kepegawaian Perangkat Daerah	Jumlah Laporan Keuangan dan Pemeriksaan yang tersusun (Dokumen)	Dokumen		Dokumen	12 Dokumen	12 Dokumen	11,500,000	11,500,000	18,150,000					12 Dokumen	9,500,000		
7.01.01.2.05.02	Pengadaan Pakaian Dinas beserta Atribut Kelengkapannya	Jumlah Paket Pakaian Dinas beserta Atribut Kelengkapan				1 Paket	1 Paket	11,500,000	11,500,000	18,150,000	Kab. Tuban, Merakurak Sambonggede	Dana Transfer Umum-Dana Alokasi Umum	Meningkatkan Sumber Daya Manusia Yang Berkualitas Dan Berdaya Saing	ASN Internal Kecamatan Merakurak	1 Paket	9,500,000	KECAMATAN MERAKURAK	
7.01.01.2.06	Administrasi Umum Perangkat Daerah	Jumlah Layanan Pengadaan Administrasi Umum (Layanan)	Layanan		Layanan	10 Layanan	10 Layanan	30,059,800	75,058,650	75,058,650					10 Layanan	33,000,000		
7.01.01.2.06.01	Penyediaan Komponen Instalasi Listrik/Penerangan Bangunan Kantor	Jumlah Paket Komponen Instalasi Listrik/Penerangan Bangunan Kantor yang Disediakan				1 Paket	1 Paket	4,003,750	4,003,750	4,003,750	Kab. Tuban, Merakurak Sambonggede	Dana Transfer Umum-Dana Alokasi Umum	Memperkuat Stabilitas Polhukhankam Dan Transformasi Pelayanan Publik	ASN Internal Kecamatan Merakurak	1 Paket	4,500,000	KECAMATAN MERAKURAK	
7.01.01.2.06.02	Penyediaan Peralatan dan Perlengkapan Kantor	Jumlah Paket Peralatan dan Perlengkapan Kantor yang Disediakan				1 Paket	1 Paket	10,944,650	10,944,650	10,944,650	Kab. Tuban, Merakurak Sambonggede	Dana Transfer Umum-Dana Alokasi Umum	Memperkuat Stabilitas Polhukhankam Dan Transformasi Pelayanan Publik	ASN Internal Kecamatan Merakurak	1 Paket	11,500,000	KECAMATAN MERAKURAK	
7.01.01.2.06.05	Penyediaan Barang Cetak dan Penggandaan	Jumlah Paket Barang Cetak dan Penggandaan yang Disediakan				1 Paket	1 Paket	5,997,900	5,997,900	5,997,900	Kab. Tuban, Merakurak Sambonggede	Dana Transfer Umum-Dana Alokasi Umum	Memperkuat Stabilitas Polhukhankam Dan Transformasi Pelayanan Publik	ASN Internal Kecamatan Merakurak	1 Paket	7,000,000	KECAMATAN MERAKURAK	
7.01.01.2.06.06	Penyediaan Bahan Bacaan dan Peraturan Perundang-undangan	Jumlah Dokumen Bahan Bacaan dan Peraturan Perundang-undangan yang Disediakan				2 Dokumen	2 Dokumen	3,510,000	3,510,000	3,510,000	Kab. Tuban, Merakurak Sambonggede	Dana Transfer Umum-Dana Alokasi Umum	Memperkuat Stabilitas Polhukhankam Dan Transformasi Pelayanan Publik	ASN Internal Kecamatan Merakurak	2 Dokumen	4,000,000	KECAMATAN MERAKURAK	
7.01.01.2.06.09	Penyelenggaraan Rapat Koordinasi dan Konsultasi SKPD	Jumlah Laporan Penyelenggaraan Rapat Koordinasi dan Konsultasi SKPD				6 Laporan	6 Laporan	5,603,500	50,602,350	50,602,350	Kab. Tuban, Merakurak Sambonggede	Dana Transfer Umum-Dana Alokasi Umum	Memperkuat Stabilitas Polhukhankam Dan Transformasi Pelayanan Publik	ASN Internal Kecamatan Merakurak	6 Laporan	6,000,000	KECAMATAN MERAKURAK	

**Penetapan Perubahan Rencana Kerja Pemerintah Daerah (RKPD)
Kabupaten Tuban
Tahun 2023**

Kode	Urusan/ Bidang Urusan/ Program/ Kegiatan/ Sub Kegiatan	Indikator Program/ Kegiatan/ Sub Kegiatan	Target Akhir Periode RPJMD	Realisasi Capaian RKPD Tahun 2021	Prakiraan Capaian Target RKPD Tahun 2022	Capaian Kinerja dan Kerangka Pendanaan							Kelompok Sasaran	Prakiraan Maju Rencana Tahun 2024		Perangkat Daerah Penanggung Jawab		
						Target 2023		Pagu Indikatif			Lokasi	Sumber Dana		Prioritas			Target	Pagu Indikatif
						Semula	Menjadi	RKPD 2023	APBD 2023	RKPD 2023 Perubahan				Nasional	Daerah			
7 01 01 2.07	Pengadaan Barang Milik Daerah Penunjang Urusan Pemerintah Daerah	Jumlah Pengadaan BMD (unit)	unit		unit	8 unit	8 unit	46,959,440	46,959,440	62,039,740				8 unit	40,000,000			
7 01 01 2.07 06	Pengadaan Peralatan dan Mesin Lainnya	Jumlah Unit Peralatan dan Mesin Lainnya yang Disediakan				4 Unit	4 Unit	46,959,440	46,959,440	62,039,740	Kab. Tuban, Merakurak Sambonggede	Dana Transfer Umum- Dana Alokasi Umum	Memperkuat Stabilitas Polhukhankam Dan Transformasi Pelayanan Publik	4. Perwujudan Kualitas dan Kinerja ASN Sesuai Tuntutan Ekologis Struktur yang Sederhana, Tata Kelola yang Terintegrasi Berbasis Elektronik, Dan Transformasi Pelayanan yang Adaptif	ASN Internal di Kecamatan	4 Unit	40,000,000	KECAMATAN MERAKURAK
7 01 01 2.08	Penyediaan Jasa Penunjang Urusan Pemerintahan Daerah	Jumlah Pengadaan Jasa Penunjang (Jasa)	Jasa		Jasa	7 Jasa	7 Jasa	124,004,100	124,004,100	124,003,800				7 Jasa	124,400,000			
7 01 01 2.08 01	Penyediaan Jasa Surat Menyurat	Jumlah Laporan Penyediaan Jasa Surat Menyurat				1 Laporan	1 Laporan	38,400,000	38,400,000	38,400,000	Kab. Tuban, Merakurak Sambonggede	Dana Transfer Umum- Dana Alokasi Umum		ASN Internal Kecamatan Merakurak	1 Laporan	50,000,000	KECAMATAN MERAKURAK	
7 01 01 2.08 02	Penyediaan Jasa Komunikasi, Sumber Daya Air dan Listrik	Jumlah Laporan Penyediaan Jasa Komunikasi, Sumber Daya Air dan Listrik yang Disediakan				3 Laporan	3 Laporan	26,880,000	26,880,000	26,879,700	Kab. Tuban, Merakurak Sambonggede	Dana Transfer Umum- Dana Alokasi Umum		ASN Internal Kecamatan Merakurak	3 Laporan	27,000,000	KECAMATAN MERAKURAK	
7 01 01 2.08 03	Penyediaan Jasa Peralatan dan Perlengkapan Kantor	Jumlah Laporan Penyediaan Jasa Peralatan dan Perlengkapan Kantor yang Disediakan				1 Laporan	1 Laporan	8,971,100	8,971,100	8,971,100	Kab. Tuban, Merakurak Sambonggede	Dana Transfer Umum- Dana Alokasi Umum		ASN Internal Kecamatan Merakurak	1 Laporan	9,000,000	KECAMATAN MERAKURAK	
7 01 01 2.08 04	Penyediaan Jasa Pelayanan Umum Kantor	Jumlah Laporan Penyediaan Jasa Pelayanan Umum Kantor yang Disediakan				2 Laporan	2 Laporan	49,753,000	49,753,000	49,753,000	Kab. Tuban, Merakurak Sambonggede	Dana Transfer Umum- Dana Alokasi Umum		ASN Internal Kecamatan Merakurak	2 Laporan	38,400,000	KECAMATAN MERAKURAK	
7 01 01 2.09	Pemeliharaan Barang Milik Daerah Penunjang Urusan Pemerintahan Daerah	"Jumlah Pemeliharaan BMD (Unit)	unit		unit	8 unit	8 unit	55,312,550	55,312,550	55,312,550				8 unit	48,330,000			

**Penetapan Perubahan Rencana Kerja Pemerintah Daerah (RKPD)
Kabupaten Tuban
Tahun 2023**

Kode	Urusan/ Bidang Urusan/ Program/ Kegiatan/ Sub Kegiatan	Indikator Program/ Kegiatan/ Sub Kegiatan	Target Akhir Periode RPJMD	Realisasi Capaian RKPD Tahun 2021	Prakiraan Capaian Target RKPD Tahun 2022	Capaian Kinerja dan Kerangka Pendanaan										Kelompok Sasaran	Prakiraan Maju Rencana Tahun 2024		Perangkat Daerah Penanggung Jawab
						Target 2023		Pagu Indikatif			Lokasi	Sumber Dana	Prioritas		Target		Pagu Indikatif		
						Semula	Menjadi	RKPD 2023	APBD 2023	RKPD 2023 Perubahan			Nasional	Daerah					
7 01 01 2.09 01	Penyediaan Jasa Pemeliharaan, Biaya Pemeliharaan, dan Pajak Kendaraan Perorangan Dinas atau Kendaraan Dinas Jabatan	Jumlah Kendaraan Perorangan Dinas atau Kendaraan Dinas Jabatan yang Dipelihara dan dibayarkan Pajaknya				11 Unit	11 Unit	25,052,000	25,052,000	25,052,000	Kab. Tuban, Merakurak Sambonggede	Dana Transfer Umum-Dana Alokasi Umum	Memperkuat Stabilitas Polhukhankam Dan Transformasi Pelayanan Publik	ASN Internal Kecamatan Merakurak	11 Unit	24,000,000	KECAMATAN MERAKURAK		
7 01 01 2.09 05	Pemeliharaan Mebel	Jumlah Mebel yang Dipelihara				5 Unit	5 Unit	4,979,500	4,979,500	4,979,500	Kab. Tuban, Merakurak Sambonggede	Dana Transfer Umum-Dana Alokasi Umum	Memperkuat Stabilitas Polhukhankam Dan Transformasi Pelayanan Publik	ASN Internal Kecamatan Merakurak	5 Unit	5,000,000	KECAMATAN MERAKURAK		
7 01 01 2.09 06	Pemeliharaan Peralatan dan Mesin Lainnya	Jumlah Peralatan dan Mesin Lainnya yang Dipelihara				7 Unit	7 Unit	9,870,000	9,870,000	9,870,000	Kab. Tuban, Merakurak Sambonggede	Dana Transfer Umum-Dana Alokasi Umum	Memperkuat Stabilitas Polhukhankam Dan Transformasi Pelayanan Publik	ASN Internal Kecamatan Merakurak	7 Unit	10,000,000	KECAMATAN MERAKURAK		
7 01 01 2.09 09	Pemeliharaan/Rehabilitasi Gedung Kantor dan Bangunan Lainnya	Jumlah Gedung Kantor dan Bangunan Lainnya yang Dipelihara/Direhabilitasi				1 Unit	1 Unit	15,411,050	15,411,050	15,411,050	Kab. Tuban, Merakurak Sambonggede	Dana Transfer Umum-Dana Alokasi Umum	Memperkuat Stabilitas Polhukhankam Dan Transformasi Pelayanan Publik	ASN Internal Kecamatan Merakurak	1 Unit	9,330,000	KECAMATAN MERAKURAK		
7 01 02	PROGRAM PENYELENGGARAAN PEMERINTAHAN DAN PELAYANAN PUBLIK	Persentase Penyelesaian atas permohonan pelayanan publik kecamatan	%		%	100 %	100 %	7,875,000	7,875,000	65,875,000					100 %	9,000,000			
7 01 02 2.04	Pelaksanaan Urusan Pemerintahan yang Dilimpahkan kepada Camat	Nilai Indeks Kepuasan Masyarakat (IKM) Kecamatan	Poin		Poin	86.26 Poin	86.26 Poin	7,875,000	7,875,000	65,875,000					86.26 Poin	9,000,000			
7 01 02 2.04 01	Pelaksanaan Urusan Pemerintahan yang Terkait dengan Pelayanan Perizinan Non Usaha	Jumlah Dokumen Non Perizinan Usaha yang Dilaksanakan				3 Dokumen	3 Dokumen	7,875,000	7,875,000	65,875,000	Kab. Tuban, Merakurak Sambonggede	Dana Transfer Umum-Dana Alokasi Umum	Memperkuat Stabilitas Polhukhankam Dan Transformasi Pelayanan Publik	Masyarakat di Wilayah Kecamatan Merakurak	3 Dokumen	9,000,000	KECAMATAN MERAKURAK		
7 01 03	PROGRAM PEMBERDAYAAN MASYARAKAT DESA DAN KELURAHAN	Persentase Desa dengan peningkatan nilai indeks ketahanan ekonomi	%		%	100 %	100 %	54,451,200	104,440,900	222,440,900					100 %	35,000,000			
7 01 03 2.01	Koordinasi Kegiatan Pemberdayaan Desa	Persentase Lembaga Kemasyarakatan Desa yang berpartisipasi dalam pemberdayaan	%		%	100 %	100 %	54,451,200	104,440,900	222,440,900					100 %	35,000,000			

**Penetapan Perubahan Rencana Kerja Pemerintah Daerah (RKPD)
Kabupaten Tuban
Tahun 2023**

Kode	Urusan/ Bidang Urusan/ Program/ Kegiatan/ Sub Kegiatan	Indikator Program/ Kegiatan/ Sub Kegiatan	Target Akhir Periode RPJMD	Realisasi Capaian RKPD Tahun 2021	Prakiraan Capaian Target RKPD Tahun 2022	Capaian Kinerja dan Kerangka Pendanaan							Kelompok Sasaran	Prakiraan Maju Rencana Tahun 2024		Perangkat Daerah Penanggung Jawab		
						Target 2023		Pagu Indikatif			Lokasi	Sumber Dana		Prioritas			Target	Pagu Indikatif
						Semula	Menjadi	RKPD 2023	APBD 2023	RKPD 2023 Perubahan				Nasional	Daerah			
7 01 03 2.01 03	Peningkatan Efektifitas Kegiatan Pemberdayaan Masyarakat di Wilayah Kecamatan	Jumlah Laporan Peningkatan Efektivitas Kegiatan Pemberdayaan Masyarakat di Wilayah Kecamatan				12 Laporan	12 Laporan	54,451,200	104,440,900	222,440,900	Kab. Tuban, Merakurak Sambonggede	Dana Transfer Umum- Dana Alokasi Umum	Memperkuat Infrastruktur Untuk Mendukung Pengembangan Ekonomi Dan Pelayanan Dasar	Desa di wilayah Kecamatan Merakurak	12 Laporan	35,000,000	KECAMATAN MERAKURAK	
7 01 04	PROGRAM KOORDINASI KETENTRAMAN DAN KETERTIBAN UMUM	Persentase pengaduan gangguan trantibum yang ditindaklanjuti	%	%	%	94 %	94 %	70,383,850	70,383,850	128,383,850					94 %	81,000,000		
7 01 04 2.01	Koordinasi Upaya Penyelenggaraan Ketenteraman dan Ketertiban Umum	Jumlah koordinasi penyelenggaraan ketenteraman dan ketertiban umum	Laporan	Laporan	Laporan	1 Laporan	1 Laporan	70,383,850	70,383,850	128,383,850					1 Laporan	81,000,000		
7 01 04 2.01 01	Sinergitas dengan Kepolisian Negara Republik Indonesia, Tentara Nasional Indonesia dan Instansi Vertikal di Wilayah Kecamatan	Jumlah Laporan Hasil Sinergitas dengan Kepolisian Negara Republik Indonesia, Tentara Nasional Indonesia dan Instansi Vertikal di Wilayah Kecamatan				1 Laporan	1 Laporan	70,383,850	70,383,850	128,383,850	Kab. Tuban, Merakurak Sambonggede	Dana Transfer Umum- Dana Alokasi Umum	Memperkuat Stabilitas Polhukhankam Dan Transformasi Pelayanan Publik	4. Perwujudan Kualitas dan Kinerja ASN Sesuai Tuntutan Ekologis Struktur yang Sederhana, Tata Kelola yang Terintegrasi Berbasis Elektronik, Dan Transformasi Pelayanan yang Adaptif	Masyarakat di Wilayah Kecamatan Merakurak	1 Laporan	81,000,000	KECAMATAN MERAKURAK
7 01 06	PROGRAM PEMBINAAN DAN PENGAWASAN PEMERINTAHAN DESA	Persentase desa yang menetapkan APBDes tepat waktu	%	%	%	100 %	100 %	83,195,850	83,195,850	184,710,850					100 %	88,500,000		
7 01 06 2.01	Fasilitasi, Rekomendasi dan Koordinasi Pembinaan dan Pengawasan Pemerintahan Desa	Jumlah fasilitasi dan koordinasi pembinaan dan pengawasan pemerintahan desa	kali	kali	kali	12 kali	12 kali	83,195,850	83,195,850	184,710,850					12 kali	88,500,000		
7 01 06 2.01 03	Fasilitasi Pengelolaan Keuangan Desa dan Pendayagunaan Aset Desa	Jumlah Dokumen yang Difasilitasi dalam rangka Pengelolaan Keuangan Desa dan Pendayagunaan Aset Desa				4 Dokumen	4 Dokumen	32,602,700	32,602,700	32,602,700	Kab. Tuban, Merakurak Sambonggede	Dana Transfer Umum- Dana Alokasi Umum	Memperkuat Stabilitas Polhukhankam Dan Transformasi Pelayanan Publik	Desa di Wilayah Kecamatan Merakurak	4 Dokumen	31,500,000	KECAMATAN MERAKURAK	
7 01 06 2.01 04	Fasilitasi Penerapan dan Penegakan Peraturan Perundang-Undangan	Jumlah laporan fasilitasi yang dilaksanakan				1 Laporan	1 Laporan	18,999,900	18,999,900	62,514,900	Kab. Tuban, Merakurak Sambonggede	Dana Transfer Umum- Dana Alokasi Umum	Memperkuat Stabilitas Polhukhankam Dan Transformasi Pelayanan Publik	Desa di Wilayah Kecamatan Merakurak	1 Laporan	19,000,000	KECAMATAN MERAKURAK	

**Penetapan Perubahan Rencana Kerja Pemerintah Daerah (RKPD)
Kabupaten Tuban
Tahun 2023**

Kode	Urusan/ Bidang Urusan/ Program/ Kegiatan/ Sub Kegiatan	Indikator Program/ Kegiatan/ Sub Kegiatan	Target Akhir Periode RPJMD	Realisasi Capaian RKPD Tahun 2021	Prakiraan Capaian Target RKPD Tahun 2022	Capaian Kinerja dan Kerangka Pendanaan								Kelompok Sasaran	Prakiraan Maju Rencana Tahun 2024		Perangkat Daerah Penanggung Jawab	
						Target 2023		Pagu Indikatif			Lokasi	Sumber Dana	Prioritas		Target	Pagu Indikatif		
						Semula	Menjadi	RKPD 2023	APBD 2023	RKPD 2023 Perubahan			Nasional					Daerah
7 01 06 2.01 11	Fasilitasi Penyelenggaraan Ketenteraman dan Ketertiban Umum	Jumlah Dokumen Fasilitasi dalam rangka Penyelenggaraan ketenteraman dan Ketertiban Umum				1 Dokumen	1 Dokumen	31,593,250	31,593,250	89,593,250	Kab. Tuban, Merakurak Sambonggede	Dana Transfer Umum- Dana Alokasi Umum	Memperkuat Stabilitas Polhukhankam Dan Transformasi Pelayanan Publik	Desa di Wilayah Kecamatan Merakurak	1 Dokumen	38,000,000	KECAMATAN MERAKURAK	
TOTAL								2,979,908,091	3,199,643,249	2,966,804,155					2,158,730,000			

**Penetapan Perubahan Rencana Kerja Pemerintah Daerah (RKPD)
Kabupaten Tuban
Tahun 2023**

Kode	Urusan/ Bidang Urusan/ Program/ Kegiatan/ Sub Kegiatan	Indikator Program/ Kegiatan/ Sub Kegiatan	Target Akhir Periode RPJMD	Realisasi Capaian RKPD Tahun 2021	Prakiraan Capaian Target RKPD Tahun 2022	Capaian Kinerja dan Kerangka Pendanaan							Kelompok Sasaran	Prakiraan Maju Rencana Tahun 2024		Perangkat Daerah Penanggung Jawab							
						Target 2023		Pagu Indikatif			Lokasi	Sumber Dana		Prioritas			Target	Pagu Indikatif					
						Semula	Menjadi	RKPD 2023	APBD 2023	RKPD 2023 Perubahan				Nasional	Daerah								
7						UNSUR KEWILAYAHAN																	
7	01								2,872,945,599	3,196,767,399	2,875,777,734			27,000,000									
7	01	01				PROGRAM PENUNJANG URUSAN PEMERINTAHAN DAERAH KABUPATEN/KOTA	Nilai Akip Perangkat Daerah	Poin		Poin	80,50 Poin	80,50 Poin	2,616,069,349	2,889,891,149	2,336,821,484		80,50 Poin	27,000,000					
7	01	01	2.01			Perencanaan, Penggangan, dan Evaluasi Kinerja Perangkat Daerah	jumlah dokumen perencanaan, pengangan, dan evaluasi yang tersusun	Dokumen		Dokumen	9 Dokumen	9 Dokumen	39,159,000	44,159,000	44,159,000		9 Dokumen	0					
7	01	01	2.01	01		Penyusunan Dokumen Perencanaan Perangkat Daerah	Jumlah Dokumen Perencanaan Perangkat Daerah				3 Dokumen	3 Dokumen	25,745,000	30,745,000	30,745,000	Kab. Tuban, Rengel, Rengel	Dana Transfer Umum- Dana Alokasi Umum	Memperkuat Stabilitas Polhukhankam Dan Transformasi Pelayanan Publik		dokumen perencanaan, pengangan, dan evaluasi	3 Dokumen	0	KECAMATAN RENGEL
7	01	01	2.01	07		Evaluasi Kinerja Perangkat Daerah	Jumlah Laporan Evaluasi Kinerja Perangkat Daerah				6 Dokumen	6 Dokumen	13,414,000	13,414,000	13,414,000	Kab. Tuban, Rengel, Rengel	Dana Transfer Umum- Dana Alokasi Umum	Memperkuat Stabilitas Polhukhankam Dan Transformasi Pelayanan Publik		dokumen perencanaan, pengangan, dan evaluasi	6 Dokumen	0	KECAMATAN RENGEL
7	01	01	2.02			Administrasi Keuangan Perangkat Daerah	Jumlah Laporan Keuangan dan Pemeriksaan yang tersusun	Dokumen		Dokumen	9 Dokumen	9 Dokumen	2,245,718,240	2,469,549,340	1,833,329,675						9 Dokumen	0	
7	01	01	2.02	01		Penyediaan Gaji dan Tunjangan ASN	Jumlah Orang yang Menerima Gaji dan Tunjangan ASN				15 Orang/bulan	14 Orang/bulan	2,166,208,580	2,402,528,680	1,767,809,015	Kab. Tuban, Rengel, Rengel	Dana Transfer Umum- Dana Alokasi Umum	Memperkuat Stabilitas Polhukhankam Dan Transformasi Pelayanan Publik		Laporan Keuangan dan Pemeriksaan yang tersusun	14 Orang/bulan	0	KECAMATAN RENGEL
7	01	01	2.02	02		Penyediaan Administrasi Pelaksanaan Tugas ASN	Jumlah Dokumen Hasil Penyediaan Administrasi Pelaksanaan Tugas ASN				3 Dokumen	3 Dokumen	69,839,160	60,119,160	58,619,160	Kab. Tuban, Rengel, Rengel	Dana Transfer Umum- Dana Alokasi Umum	Memperkuat Stabilitas Polhukhankam Dan Transformasi Pelayanan Publik		Laporan Keuangan dan Pemeriksaan yang tersusun	3 Dokumen	0	KECAMATAN RENGEL
7	01	01	2.02	04		Koordinasi dan Pelaksanaan Akuntansi SKPD	Jumlah Dokumen Koordinasi dan Pelaksanaan Akuntansi SKPD				2 Dokumen	2 Dokumen	7,045,000	4,276,000	4,276,000	Kab. Tuban, Rengel, Rengel	Dana Transfer Umum- Dana Alokasi Umum	Memperkuat Stabilitas Polhukhankam Dan Transformasi Pelayanan Publik		Laporan Keuangan dan Pemeriksaan yang tersusun	2 Dokumen	0	KECAMATAN RENGEL

**Penetapan Perubahan Rencana Kerja Pemerintah Daerah (RKPD)
Kabupaten Tuban
Tahun 2023**

Kode	Urusan/ Bidang Urusan/ Program/ Kegiatan/ Sub Kegiatan	Indikator Program/ Kegiatan/ Sub Kegiatan	Target Akhir Periode RPJMD	Realisasi Capaian RKPD Tahun 2021	Prakiraan Capaian Target RKPD Tahun 2022	Capaian Kinerja dan Kerangka Pendanaan										Kelompok Sasaran	Prakiraan Maju Rencana Tahun 2024		Perangkat Daerah Penanggung Jawab
						Target 2023		Pagu Indikatif			Lokasi	Sumber Dana	Prioritas		Target		Pagu Indikatif		
						Semula	Menjadi	RKPD 2023	APBD 2023	RKPD 2023 Perubahan			Nasional	Daerah					
7.01.01.2.02.05	Koordinasi dan Penyusunan Laporan Keuangan Akhir Tahun SKPD	Jumlah Laporan Keuangan Akhir Tahun SKPD dan Laporan Hasil Koordinasi Penyusunan Laporan Keuangan Akhir Tahun SKPD				1 Laporan	1 Laporan	570,500	570,500	570,500	Kab. Tuban, Rengel, Rengel	Dana Transfer Umum-Dana Alokasi Umum	Memperkuat Stabilitas Polhukhankam Dan Transformasi Pelayanan Publik		Laporan Keuangan dan Pemeriksaan yang tersusun	1 Laporan	0	KECAMATAN RENGEL	
7.01.01.2.02.07	Koordinasi dan Penyusunan Laporan Keuangan Bulanan/ Triwulanan/ Semesteran SKPD	Jumlah Laporan Keuangan Bulanan/ Triwulanan/ Semesteran SKPD dan Laporan Koordinasi Penyusunan Laporan Keuangan Bulanan/Triwulanan/Semesteran SKPD				2 Laporan	2 Laporan	1,590,000	1,590,000	1,590,000	Kab. Tuban, Rengel, Rengel	Dana Transfer Umum-Dana Alokasi Umum	Memperkuat Stabilitas Polhukhankam Dan Transformasi Pelayanan Publik		Laporan Keuangan dan Pemeriksaan yang tersusun	2 Laporan	0	KECAMATAN RENGEL	
7.01.01.2.02.08	Penyusunan Pelaporan dan Analisis Prognosis Realisasi Anggaran	Jumlah Dokumen Pelaporan dan Analisis Prognosis Realisasi Anggaran				1 Dokumen	1 Dokumen	465,000	465,000	465,000	Kab. Tuban, Rengel, Rengel	Dana Transfer Umum-Dana Alokasi Umum	Memperkuat Stabilitas Polhukhankam Dan Transformasi Pelayanan Publik		Laporan Keuangan dan Pemeriksaan yang tersusun	1 Dokumen	0	KECAMATAN RENGEL	
7.01.01.2.05	Administrasi Kepegawaian Perangkat Daerah	Jumlah Jenis Administrasi Kepegawaian yang dilaksanakan	Jenis		Jenis	1 Jenis	2 Jenis	11,000,000	11,000,000	17,650,000						2 Jenis	0		
7.01.01.2.05.02	Pengadaan Pakaian Dinas beserta Atribut Kelengkapannya	Jumlah Paket Pakaian Dinas beserta Atribut Kelengkapan				22 Paket	36 Paket	11,000,000	11,000,000	17,650,000	Kab. Tuban, Rengel, Rengel	Dana Transfer Umum-Dana Alokasi Umum			Pegawai ASN DAN Non ASN Kecamatan Rengel (Orang)	36 Paket	0	KECAMATAN RENGEL	
7.01.01.2.06	Administrasi Umum Perangkat Daerah	Jumlah Layanan Pengadaan Administrasi Umum (Layanan)	Jenis Layanan		Jenis Layanan	7 Jenis Layanan	7 Jenis Layanan	80,628,200	125,618,900	125,618,900						7 Jenis Layanan	0		
7.01.01.2.06.01	Penyediaan Komponen Instalasi Listrik/Penerangan Bangunan Kantor	Jumlah Paket Komponen Instalasi Listrik/Penerangan Bangunan Kantor yang Disediakan				3 Paket	3 Paket	2,398,000	2,398,000	2,398,000	Kab. Tuban, Rengel, Rengel	Dana Transfer Umum-Dana Alokasi Umum			Jumlah Layanan Pengadaan Administrasi Umum (Layanan)	3 Paket	0	KECAMATAN RENGEL	
7.01.01.2.06.02	Penyediaan Peralatan dan Perlengkapan Kantor	Jumlah Paket Peralatan dan Perlengkapan Kantor yang Disediakan				12 Paket	12 Paket	15,831,200	15,831,200	15,831,200	Kab. Tuban, Rengel, Rengel	Dana Transfer Umum-Dana Alokasi Umum			Jumlah Layanan Pengadaan Administrasi Umum (Layanan)	12 Paket	0	KECAMATAN RENGEL	
7.01.01.2.06.04	Penyediaan Bahan Logistik Kantor	Jumlah Paket Bahan Logistik Kantor yang Disediakan				2 Paket	2 Paket	46,539,000	46,539,000	46,539,000	Kab. Tuban, Semua Kecamatan, Semua Kelurahan	Dana Transfer Umum-Dana Alokasi Umum			Jumlah Layanan Pengadaan Administrasi Umum (Layanan)	2 Paket	0	KECAMATAN RENGEL	

**Penetapan Perubahan Rencana Kerja Pemerintah Daerah (RKPD)
Kabupaten Tuban
Tahun 2023**

Kode	Urusan/ Bidang Urusan/ Program/ Kegiatan/ Sub Kegiatan	Indikator Program/ Kegiatan/ Sub Kegiatan	Target Akhir Periode RPJMD	Realisasi Capaian RKPD Tahun 2021	Prakiraan Capaian Target RKPD Tahun 2022	Capaian Kinerja dan Kerangka Pendanaan										Kelompok Sasaran	Prakiraan Maju Rencana Tahun 2024		Perangkat Daerah Penanggung Jawab
						Target 2023		Pagu Indikatif			Lokasi	Sumber Dana	Prioritas		Target		Pagu Indikatif		
						Semula	Menjadi	RKPD 2023	APBD 2023	RKPD 2023 Perubahan			Nasional	Daerah					
7.01.01.2.06.05	Penyediaan Barang Cetak dan Penggandaan	Jumlah Paket Barang Cetak dan Penggandaan yang Disediakan				2 Paket	2 Paket	6,800,000	6,800,000	6,800,000	Kab. Tuban, Rengel, Rengel	Dana Transfer Umum-Dana Alokasi Umum			Jumlah Layanan Pengadaan Administrasi Umum (Layanan)	2 Paket	0	KECAMATAN RENGEL	
7.01.01.2.06.06	Penyediaan Bahan Bacaan dan Peraturan Perundang-undangan	Jumlah Dokumen Bahan Bacaan dan Peraturan Perundang-undangan yang Disediakan				2 Dokumen	2 Dokumen	3,780,000	3,780,000	3,780,000	Kab. Tuban, Rengel, Rengel	Dana Transfer Umum-Dana Alokasi Umum			Jumlah Layanan Pengadaan Administrasi Umum (Layanan)	2 Dokumen	0	KECAMATAN RENGEL	
7.01.01.2.06.09	Penyelenggaraan Rapat Koordinasi dan Konsultasi SKPD	Jumlah Laporan Penyelenggaraan Rapat Koordinasi dan Konsultasi SKPD				35 Laporan	35 Laporan	5,280,000	50,270,700	50,270,700	Kab. Tuban, Rengel, Rengel	Dana Transfer Umum-Dana Alokasi Umum			Jumlah Layanan Pengadaan Administrasi Umum (Layanan)	35 Laporan	0	KECAMATAN RENGEL	
7.01.01.2.07	Pengadaan Barang Milik Daerah Penunjang Urusan Pemerintah Daerah	Jumlah Jenis Pengadaan BMD	Jenis		Jenis	2 Jenis	3 Jenis	23,414,000	23,414,000	89,714,000						3 Jenis	21,000,000		
7.01.01.2.07.05	Pengadaan Mebel	Jumlah Paket Mebel yang Disediakan					1 Unit	0	0	6,300,000		Dana Transfer Umum-Dana Alokasi Umum			Jumlah Jenis Pengadaan BMD	1 Unit	21,000,000	KECAMATAN RENGEL	
7.01.01.2.07.06	Pengadaan Peralatan dan Mesin Lainnya	Jumlah Unit Peralatan dan Mesin Lainnya yang Disediakan				2 Unit	18 Unit	15,414,000	15,414,000	75,414,000	Kab. Tuban, Rengel, Rengel	Dana Transfer Umum-Dana Alokasi Umum			Jumlah Jenis Pengadaan BMD	18 Unit	0	KECAMATAN RENGEL	
7.01.01.2.07.10	Pengadaan Sarana dan Prasarana Gedung Kantor atau Bangunan Lainnya	Jumlah Unit Sarana dan Prasarana Gedung Kantor atau Bangunan Lainnya yang Disediakan				1 unit	1 unit	8,000,000	8,000,000	8,000,000	Kab. Tuban, Rengel, Rengel	Dana Transfer Umum-Dana Alokasi Umum			Jumlah Jenis Pengadaan BMD	1 unit	0	KECAMATAN RENGEL	
7.01.01.2.08	Penyediaan Jasa Penunjang Urusan Pemerintahan Daerah	Jumlah Pengadaan Jasa Penunjang (Jasa)	Jenis		Jenis	4 Jenis	4 Jenis	148,722,659	148,722,659	149,422,659						4 Jenis	0		
7.01.01.2.08.01	Penyediaan Jasa Surat Menyurat	Jumlah Laporan Penyediaan Jasa Surat Menyurat				1 Laporan	1 Laporan	66,837,480	66,837,480	66,837,480	Kab. Tuban, Rengel, Rengel	Dana Transfer Umum-Dana Alokasi Umum			Jumlah Pengadaan Jasa Penunjang (Jasa)	1 Laporan	0	KECAMATAN RENGEL	

**Penetapan Perubahan Rencana Kerja Pemerintah Daerah (RKPD)
Kabupaten Tuban
Tahun 2023**

Kode	Urusan/ Bidang Urusan/ Program/ Kegiatan/ Sub Kegiatan	Indikator Program/ Kegiatan/ Sub Kegiatan	Target Akhir Periode RPJMD	Realisasi Capaian RKPD Tahun 2021	Prakiraan Capaian Target RKPD Tahun 2022	Capaian Kinerja dan Kerangka Pendanaan										Kelompok Sasaran	Prakiraan Maju Rencana Tahun 2024		Perangkat Daerah Penanggung Jawab
						Target 2023		Pagu Indikatif			Lokasi	Sumber Dana	Prioritas		Target		Pagu Indikatif		
						Semula	Menjadi	RKPD 2023	APBD 2023	RKPD 2023 Perubahan			Nasional	Daerah					
7.01.01.2.08.02	Penyediaan Jasa Komunikasi, Sumber Daya Air dan Listrik	Jumlah Laporan Penyediaan Jasa Komunikasi, Sumber Daya Air dan Listrik yang Disediakan				1 Laporan	1 Laporan	27,036,859	27,036,859	27,736,859	Kab. Tuban, Rengel, Rengel	Dana Transfer Umum-Dana Alokasi Umum			Jumlah Pengadaan Jasa Penunjang (Jasa)	1 Laporan	0	KECAMATAN RENGEL	
7.01.01.2.08.03	Penyediaan Jasa Peralatan dan Perlengkapan Kantor	Jumlah Laporan Penyediaan Jasa Peralatan dan Perlengkapan Kantor yang Disediakan				1 Laporan	1 Laporan	3,092,400	3,092,400	3,092,400	Kab. Tuban, Rengel, Rengel	Dana Transfer Umum-Dana Alokasi Umum			Jumlah Pengadaan Jasa Penunjang (Jasa)	1 Laporan	0	KECAMATAN RENGEL	
7.01.01.2.08.04	Penyediaan Jasa Pelayanan Umum Kantor	Jumlah Laporan Penyediaan Jasa Pelayanan Umum Kantor yang Disediakan				1 Laporan	1 Laporan	51,755,920	51,755,920	51,755,920	Kab. Tuban, Rengel, Rengel	Dana Transfer Umum-Dana Alokasi Umum			Jumlah Pengadaan Jasa Penunjang (Jasa)	1 Laporan	0	KECAMATAN RENGEL	
7.01.01.2.09	Pemeliharaan Barang Milik Daerah Penunjang Urusan Pemerintahan Daerah	Jumlah Pemeliharaan BMD (Unit)	unit		unit	5 Jenis	27 unit	67,427,250	67,427,250	76,927,250						27 unit	6,000,000		
7.01.01.2.09.01	Penyediaan Jasa Pemeliharaan, Biaya Pemeliharaan, dan Pajak Kendaraan Perorangan Dinas atau Kendaraan Dinas Jabatan	Jumlah Kendaraan Perorangan Dinas atau Kendaraan Dinas Jabatan yang Dipelihara dan dibayarkan Pajaknya				4 unit	6 unit	35,203,300	35,203,300	40,103,300		Dana Transfer Umum-Dana Alokasi Umum			jumlah Pemeliharaan BMD (Unit)	6 unit	0	KECAMATAN RENGEL	
7.01.01.2.09.05	Pemeliharaan Mebel	Jumlah Mebel yang Dipelihara					20 Unit	0	0	4,600,000		Dana Transfer Umum-Dana Alokasi Umum		3. Peningkatan Kualitas Pembangunan Manusia melalui Penyelenggaraan Layanan Dasar, Peningkatan Ketrampilan Teknis Pelaku Ekonomi dan Ketenagakerjaan serta Perlindungan Sosial yang produktif	jumlah Pemeliharaan BMD (Unit)	20 Unit	6,000,000	KECAMATAN RENGEL	
7.01.01.2.09.09	Pemeliharaan/Rehabilitasi Gedung Kantor dan Bangunan Lainnya	Jumlah Gedung Kantor dan Bangunan Lainnya yang Dipelihara/Direhabilitasi				1 unit	1 unit	32,223,950	32,223,950	32,223,950	Kab. Tuban, Rengel, Rengel	Dana Transfer Umum-Dana Alokasi Umum			jumlah Pemeliharaan BMD (Unit)	1 unit	0	KECAMATAN RENGEL	

**Penetapan Perubahan Rencana Kerja Pemerintah Daerah (RKPD)
Kabupaten Tuban
Tahun 2023**

Kode	Urusan/ Bidang Urusan/ Program/ Kegiatan/ Sub Kegiatan	Indikator Program/ Kegiatan/ Sub Kegiatan	Target Akhir Periode RPJMD	Realisasi Capaian RKPD Tahun 2021	Prakiraan Capaian Target RKPD Tahun 2022	Capaian Kinerja dan Kerangka Pendanaan							Kelompok Sasaran	Prakiraan Maju Rencana Tahun 2024		Perangkat Daerah Penanggung Jawab		
						Target 2023		Pagu Indikatif			Lokasi	Sumber Dana		Prioritas			Target	Pagu Indikatif
						Semula	Menjadi	RKPD 2023	APBD 2023	RKPD 2023 Perubahan				Nasional	Daerah			
7 01 02	PROGRAM PENYELENGGARA AN PEMERINTAHAN DAN PELAYANAN PUBLIK	Persentase Penyelesaian atas pemohonan pelayanan publik kecamatan (%)	%		%	100 %	100 %	16,062,450	16,062,450	59,577,450					100 %	0		
7 01 02 2.04	Pelaksanaan Urusan Pemerintahan yang Dilimpahkan kepada Camat	Jumlah Dokumen Non Perizinan Usaha yang dilaksanakan	Dokumen		Dokumen	3 Dokumen	3 Dokumen	16,062,450	16,062,450	59,577,450					3 Dokumen	0		
7 01 02 2.04 01	Pelaksanaan Urusan Pemerintahan yang Terkait dengan Pelayanan Perizinan Non Usaha	Jumlah Dokumen Non Perizinan Usaha yang Dilaksanakan				3 Dokumen	3 Dokumen	16,062,450	16,062,450	59,577,450	Kab. Tuban, Rengel, Rengel	Dana Transfer Umum- Dana Alokasi Umum	Memperkuat Stabilitas Polhukhankam Dan Transformasi Pelayanan Publik		Masyarakat Pemohon Ijin Di Kecamatan Rengel	3 Dokumen	0	KECAMATAN RENGEL
7 01 03	PROGRAM PEMBERDAYAAN MASYARAKAT DESA DAN KELURAHAN	persentase desa dengan peningkatan nilai indeks ketahanan ekonomi (%)	%		%	100 %	100 %	68,031,650	118,031,650	161,546,650					100 %	0		
7 01 03 2.01	Koordinasi Kegiatan Pemberdayaan Desa	Jumlah Desa yang mendapatkan pembinaan BUMDes/Kelembagaan Desa dan pendampingan Musrenbang Desa	Desa		Desa	16 Desa	16 Desa	68,031,650	118,031,650	161,546,650					16 Desa	0		
7 01 03 2.01 03	Peningkatan Efektifitas Kegiatan Pemberdayaan Masyarakat di Wilayah Kecamatan	Jumlah Laporan Peningkatan Efektivitas Kegiatan Pemberdayaan Masyarakat di Wilayah Kecamatan				7 Laporan	7 Laporan	68,031,650	118,031,650	161,546,650	Kab. Tuban, Rengel, Rengel	Dana Transfer Umum- Dana Alokasi Umum			Lembaga Kemasyarak atan Desa se Kecamatan Rengel	7 Laporan	0	KECAMATAN RENGEL
7 01 04	PROGRAM KOORDINASI KETENTERAMAN DAN KETERTIBAN UMUM	Persentase pengaduan gangguan trantibum yang ditindaklanjuti	%		%	94 %	94 %	35,240,150	35,240,150	93,260,150					94 %	0		
7 01 04 2.01	Koordinasi Upaya Penyelenggaraan Ketenteraman dan Ketertiban Umum	Jumlah koordinasi penyelenggaraan ketenteraman dan ketertiban umum	Kali		Kali	12 Kali	12 Kali	35,240,150	35,240,150	93,260,150					12 Kali	0		
7 01 04 2.01 01	Sinergitas dengan Kepolisian Negara Republik Indonesia, Tentara Nasional Indonesia dan Instansi Vertikal di Wilayah Kecamatan	Jumlah Laporan Hasil Sinergitas dengan Kepolisian Negara Republik Indonesia, Tentara Nasional Indonesia dan Instansi Vertikal di Wilayah Kecamatan				1 Laporan	1 Laporan	35,240,150	35,240,150	93,260,150	Kab. Tuban, Rengel, Rengel	Dana Transfer Umum- Dana Alokasi Umum			Masyarakat Kecamatan Rengel	1 Laporan	0	KECAMATAN RENGEL

**Penetapan Perubahan Rencana Kerja Pemerintah Daerah (RKPD)
Kabupaten Tuban
Tahun 2023**

Kode	Urusan/ Bidang Urusan/ Program/ Kegiatan/ Sub Kegiatan	Indikator Program/ Kegiatan/ Sub Kegiatan	Target Akhir Periode RPJMD	Realisasi Capaian RKPD Tahun 2021	Prakiraan Capaian Target RKPD Tahun 2022	Capaian Kinerja dan Kerangka Pendanaan							Kelompok Sasaran	Prakiraan Maju Rencana Tahun 2024		Perangkat Daerah Penanggung Jawab		
						Target 2023		Pagu Indikatif			Lokasi	Sumber Dana		Prioritas			Target	Pagu Indikatif
						Semula	Menjadi	RKPD 2023	APBD 2023	RKPD 2023 Perubahan				Nasional	Daerah			
7 01 06	PROGRAM PEMBINAAN DAN PENGAWASAN PEMERINTAHAN DESA	Persentase desa yang menetapkan APBDes tepat waktu	%	%	%	100 %	100 %	137,542,000	137,542,000	224,572,000					100 %	0		
7 01 06 2.01	Fasilitasi, Rekomendasi dan Koordinasi Pembinaan dan Pengawasan Pemerintahan Desa	Jumlah fasilitasi dan koordinasi pembinaan dan pengawasan pemerintahan desa	Kali	Kali	Kali	16 Kali	16 Kali	137,542,000	137,542,000	224,572,000					16 Kali	0		
7 01 06 2.01 03	Fasilitasi Pengelolaan Keuangan Desa dan Pendayagunaan Aset Desa	Jumlah Dokumen yang Difasilitasi dalam rangka Pengelolaan Keuangan Desa dan Pendayagunaan Aset Desa				6 Dokumen	6 Dokumen	39,209,000	39,209,000	39,209,000	Kab. Tuban, Rengel, Rengel	Dana Transfer Umum- Dana Alokasi Umum			Masyarakat dan Desa di Kecamatan Rengel	6 Dokumen	0	KECAMATAN RENGEL
7 01 06 2.01 04	Fasilitasi Penerapan dan Penegakan Peraturan Perundang- Undangan	Jumlah Laporan Fasilitasi dalam rangka Penerapan dan Penegakan Peraturan Perundang-Undangan				6 Laporan	6 Laporan	17,787,500	17,787,500	61,302,500	Kab. Tuban, Rengel, Rengel	Dana Transfer Umum- Dana Alokasi Umum			Masyarakat dan Desa di Kecamatan Rengel	6 Laporan	0	KECAMATAN RENGEL
7 01 06 2.01 11	Fasilitasi Penyelenggaraan Ketenteraman dan Ketertiban Umum	Jumlah Dokumen Fasilitasi dalam rangka Penyelenggaraan Ketenteraman dan Ketertiban Umum				6 Dokumen	6 Dokumen	80,545,500	80,545,500	124,060,500	Kab. Tuban, Rengel, Rengel	Dana Transfer Umum- Dana Alokasi Umum			Masyarakat dan Desa di Kecamatan Rengel	6 Dokumen	0	KECAMATAN RENGEL
TOTAL								2,872,945,599	3,196,767,399	2,875,777,734						27,000,000		

**Penetapan Perubahan Rencana Kerja Pemerintah Daerah (RKPD)
Kabupaten Tuban
Tahun 2023**

Kode	Urusan/ Bidang Urusan/ Program/ Kegiatan/ Sub Kegiatan	Indikator Program/ Kegiatan/ Sub Kegiatan	Target Akhir Periode RPJMD	Realisasi Capaian RKPD Tahun 2021	Prakiraan Capaian Target RKPD Tahun 2022	Capaian Kinerja dan Kerangka Pendanaan							Kelompok Sasaran	Prakiraan Maju Rencana Tahun 2024		Perangkat Daerah Penanggung Jawab							
						Target 2023		Pagu Indikatif			Lokasi	Sumber Dana		Prioritas			Target	Pagu Indikatif					
						Semula	Menjadi	RKPD 2023	APBD 2023	RKPD 2023 Perubahan				Nasional	Daerah								
7						UNSUR KEWILAYAHAN																	
7	01								5,952,736,596	6,637,110,274	6,034,289,387			4,755,982,047									
7	01	01				PROGRAM PENUNJANG URUSAN PEMERINTAHAN DAERAH KABUPATEN/KOTA	Nilai Evaluasi AKIP Perangkat Daerah	Poin		Poin	80,10 Poin	80,10 Poin	5,515,168,496	6,150,435,874	5,306,314,179		80,10 Poin	4,280,982,012					
7	01	01	2.01			Perencanaan, Penggangan, dan Evaluasi Kinerja Perangkat Daerah	Jumlah Dokumen Perencanaan, Penggangan, dan Evaluasi yang Tersusun (Dokumen)	Dokumen		Dokumen	9 Dokumen	9 Dokumen	33,565,000	38,565,000	38,565,000		9 Dokumen	27,000,000					
7	01	01	2.01	01		Penyusunan Dokumen Perencanaan Perangkat Daerah	Jumlah Dokumen Perencanaan Perangkat Daerah				9 Dokumen	9 Dokumen	23,700,000	28,700,000	28,700,000	Kab. Tuban, Semanding, Semanding	Dana Transfer Umum- Dana Alokasi Umum			dokumen perencanaan, pengangan, dan evaluasi	9 Dokumen	15,000,000	KECAMATAN SEMANDING
7	01	01	2.01	07		Evaluasi Kinerja Perangkat Daerah	Jumlah Laporan Evaluasi Kinerja Perangkat Daerah				9 Laporan	9 Laporan	9,865,000	9,865,000	9,865,000	Kab. Tuban, Semanding, Semanding	Dana Transfer Umum- Dana Alokasi Umum			dokumen perencanaan, pengangan, dan evaluasi	9 Laporan	12,000,000	KECAMATAN SEMANDING
7	01	01	2.02			Administrasi Keuangan Perangkat Daerah	Jumlah Laporan Keuangan dan Pemeriksaan yang tersusun	dokumen		dokumen	9 dokumen	9 dokumen	5,093,639,991	5,663,734,519	4,640,852,826						9 dokumen	3,627,400,956	
7	01	01	2.02	01		Penyediaan Gaji dan Tunjangan ASN	Jumlah Orang yang Menerima Gaji dan Tunjangan ASN				53 Orang/bulan	53 Orang/bulan	4,821,579,991	5,412,614,519	4,422,132,826	Kab. Tuban, Semanding, Semanding	Dana Transfer Umum- Dana Alokasi Umum			Laporan Keuangan dan Pemeriksaan	34 Orang/bulan	3,298,163,147	KECAMATAN SEMANDING
7	01	01	2.02	02		Penyediaan Administrasi Pelaksanaan Tugas ASN	Jumlah Dokumen Hasil Penyediaan Administrasi Pelaksanaan Tugas ASN				9 Dokumen	9 Dokumen	272,060,000	251,120,000	218,720,000	Kab. Tuban, Semanding, Semanding	Dana Transfer Umum- Dana Alokasi Umum			Laporan Keuangan dan Pemeriksaan	9 Dokumen	329,237,809	KECAMATAN SEMANDING
7	01	01	2.05			Administrasi Kepegawaian Perangkat Daerah	Jumlah layanan peningkatan kedisiplinan dan kompetensi	layanan		layanan		15 layanan		45,293,840	45,293,840	61,043,840					15 layanan	65,000,000	

**Penetapan Perubahan Rencana Kerja Pemerintah Daerah (RKPD)
Kabupaten Tuban
Tahun 2023**

Kode	Urusan/ Bidang Urusan/ Program/ Kegiatan/ Sub Kegiatan	Indikator Program/ Kegiatan/ Sub Kegiatan	Target Akhir Periode RPJMD	Realisasi Capaian RKPD Tahun 2021	Prakiraan Capaian Target RKPD Tahun 2022	Capaian Kinerja dan Kerangka Pendanaan										Kelompok Sasaran	Prakiraan Maju Rencana Tahun 2024		Perangkat Daerah Penanggung Jawab
						Target 2023		Pagu Indikatif			Lokasi	Sumber Dana	Prioritas		Target		Pagu Indikatif		
						Semula	Menjadi	RKPD 2023	APBD 2023	RKPD 2023 Perubahan			Nasional	Daerah					
7 01 01 2.05 02	Pengadaan Pakaian Dinas beserta Atribut Kelengkapannya	Jumlah Paket Pakaian Dinas beserta Atribut Kelengkapan				51 Paket	51 Paket	25,500,000	25,500,000	41,250,000	Kab. Tuban, Semanding, Semanding	Dana Transfer Umum-Dana Alokasi Umum			Layanan Peningkatan Kedisiplinan dan Kompetensi Pegawai (Orang)	51 Paket	45,000,000	KECAMATAN SEMANDING	
7 01 01 2.05 11	Bimbingan Teknis Implementasi Peraturan Perundang-Undangan	Jumlah Orang yang Mengikuti Bimbingan Teknis Implementasi Peraturan Perundang-Undangan				10 Orang	10 Orang	19,793,840	19,793,840	19,793,840	Kab. Tuban, Semanding, Semanding	Dana Transfer Umum-Dana Alokasi Umum			Layanan Peningkatan Kedisiplinan dan Kompetensi Pegawai (Orang)	10 Orang	20,000,000	KECAMATAN SEMANDING	
7 01 01 2.06	Administrasi Umum Perangkat Daerah	Jumlah Layanan Pengadaan Adminitrasi Umum (Layanan)	Jenis Layanan		Jenis Layanan	12 Jenis Layanan	12 Jenis Layanan	47,129,750	107,302,600	131,290,400						12 Jenis Layanan	111,081,056		
7 01 01 2.06 04	Penyediaan Bahan Logistik Kantor	Jumlah Paket Bahan Logistik Kantor yang Disediakan				12 Paket	12 Paket	23,952,500	25,632,500	25,632,500	Kab. Tuban, Semanding, Semanding	Dana Transfer Umum-Dana Alokasi Umum			Layanan Pengadaan Adminitrasi Umum (Layanan)	12 Paket	30,255,198	KECAMATAN SEMANDING	
7 01 01 2.06 05	Penyediaan Barang Cetak dan Penggandaan	Jumlah Paket Barang Cetak dan Penggandaan yang Disediakan				12 Paket	12 Paket	6,178,250	19,718,100	23,732,900	Kab. Tuban, Semanding, Semanding	Dana Transfer Umum-Dana Alokasi Umum			Layanan Pengadaan Adminitrasi Umum (Layanan)	12 Paket	825,852	KECAMATAN SEMANDING	
7 01 01 2.06 06	Penyediaan Bahan Bacaan dan Peraturan Perundang-undangan	Jumlah Dokumen Bahan Bacaan dan Peraturan Perundang-Undangan yang Disediakan				12 Dokumen	12 Dokumen	4,500,000	4,500,000	4,500,000	Kab. Tuban, Semanding, Semanding	Dana Transfer Umum-Dana Alokasi Umum			Layanan Pengadaan Adminitrasi Umum (Layanan)	12 Dokumen	6	KECAMATAN SEMANDING	
7 01 01 2.06 09	Penyelenggaraan Rapat Koordinasi dan Konsultasi SKPD	Jumlah Laporan Penyelenggaraan Rapat Koordinasi dan Konsultasi SKPD				12 Laporan	12 Laporan	12,499,000	57,452,000	77,425,000	Kab. Tuban, Semanding, Semanding	Dana Transfer Umum-Dana Alokasi Umum			Layanan Pengadaan Adminitrasi Umum (Layanan)	12 Laporan	80,000,000	KECAMATAN SEMANDING	
7 01 01 2.07	Pengadaan Barang Milik Daerah Penunjang Urusan Pemerintah Daerah	Jumlah Paket Peralatan dan Perlengkapan Kantor yang Disediakan	paket		paket	48 Orang	15 paket	63,101,280	63,101,280	143,321,840						15 paket	145,000,000		

**Penetapan Perubahan Rencana Kerja Pemerintah Daerah (RKPD)
Kabupaten Tuban
Tahun 2023**

Kode	Urusan/ Bidang Urusan/ Program/ Kegiatan/ Sub Kegiatan	Indikator Program/ Kegiatan/ Sub Kegiatan	Target Akhir Periode RPJMD	Realisasi Capaian RKPD Tahun 2021	Prakiraan Capaian Target RKPD Tahun 2022	Capaian Kinerja dan Kerangka Pendanaan										Kelompok Sasaran	Prakiraan Maju Rencana Tahun 2024		Perangkat Daerah Penanggung Jawab
						Target 2023		Pagu Indikatif			Lokasi	Sumber Dana	Prioritas		Target		Pagu Indikatif		
						Semula	Menjadi	RKPD 2023	APBD 2023	RKPD 2023 Perubahan			Nasional	Daerah					
7 01 01 2.08 04	Penyediaan Jasa Pelayanan Umum Kantor	Jumlah Laporan Penyediaan Jasa Pelayanan Umum Kantor yang Disediakan				12 Laporan	12 Laporan	102,991,300	102,991,300	106,003,500	Kab. Tuban, Semanding, Semanding	Dana Transfer Umum-Dana Alokasi Umum			Pengadaan Jasa Penunjang (Jasa)	12 Laporan	110,000,000	KECAMATAN SEMANDING	
7 01 01 2.09	Pemeliharaan Barang Milik Daerah Penunjang Urusan Pemerintahan Daerah	Jumlah Pemeliharaan BMD (Unit)	unit		unit	37 unit	37 unit	69,032,900	69,032,900	121,222,338						37 unit	129,000,000		
7 01 01 2.09 01	Penyediaan Jasa Pemeliharaan, Biaya Pemeliharaan, dan Pajak Kendaraan Perorangan Dinas atau Kendaraan Dinas Jabatan	Jumlah Kendaraan Perorangan Dinas atau Kendaraan Dinas Jabatan yang Dipelihara dan dibayarkan Pajaknya				37 Unit	37 Unit	37,857,900	37,857,900	38,247,338	Kab. Tuban, Semanding, Semanding	Dana Transfer Umum-Dana Alokasi Umum			Pemeliharaan BMD (Unit)	37 Unit	41,000,000	KECAMATAN SEMANDING	
7 01 01 2.09 05	Pemeliharaan Mebel	Jumlah Mebel yang Dipelihara				37 Unit	37 Unit	600,000	600,000	2,400,000	Kab. Tuban, Semanding, Semanding	Dana Transfer Umum-Dana Alokasi Umum			Pemeliharaan BMD (Unit)	37 Unit	4,000,000	KECAMATAN SEMANDING	
7 01 01 2.09 06	Pemeliharaan Peralatan dan Mesin Lainnya	Jumlah Peralatan dan Mesin Lainnya yang Dipelihara				37 Unit	37 Unit	6,700,000	6,700,000	6,700,000	Kab. Tuban, Semanding, Semanding	Dana Transfer Umum-Dana Alokasi Umum			Pemeliharaan BMD (Unit)	37 Unit	8,000,000	KECAMATAN SEMANDING	
7 01 01 2.09 09	Pemeliharaan/Rehabilitasi Gedung Kantor dan Bangunan Lainnya	Jumlah Gedung Kantor dan Bangunan Lainnya yang Dipelihara/Direhabilitasi				3 Unit	3 Unit	23,875,000	23,875,000	73,875,000	Kab. Tuban, Semanding, Semanding	Dana Transfer Umum-Dana Alokasi Umum			Pemeliharaan BMD (Unit)	3 Unit	76,000,000	KECAMATAN SEMANDING	
7 01 02	PROGRAM PENYELENGGARAAN PEMERINTAHAN DAN PELAYANAN PUBLIK	Persentase penyelesaian atas permohonan pelayanan publik kecamatan	%		%	100 %	100 %	19,245,000	19,025,000	71,760,808						100 %	25,000,000		
7 01 02 2.04	Pelaksanaan Urusan Pemerintahan yang Dilimpahkan kepada Camat	Jumlah Dokumen Peningkatan Efektifitas Kegiatan Pemerintahan di Tingkat Kecamatan	%		%	100 %	100 %	19,245,000	19,025,000	71,760,808						100 %	25,000,000		

**Penetapan Perubahan Rencana Kerja Pemerintah Daerah (RKPD)
Kabupaten Tuban
Tahun 2023**

Kode	Urusan/ Bidang Urusan/ Program/ Kegiatan/ Sub Kegiatan	Indikator Program/ Kegiatan/ Sub Kegiatan	Target Akhir Periode RPJMD	Realisasi Capaian RKPD Tahun 2021	Prakiraan Capaian Target RKPD Tahun 2022	Capaian Kinerja dan Kerangka Pendanaan										Kelompok Sasaran	Prakiraan Maju Rencana Tahun 2024		Perangkat Daerah Penanggung Jawab
						Target 2023		Pagu Indikatif			Lokasi	Sumber Dana	Prioritas		Target		Pagu Indikatif		
						Semula	Menjadi	RKPD 2023	APBD 2023	RKPD 2023 Perubahan			Nasional	Daerah					
7 01 02 2.04 01	Pelaksanaan Urusan Pemerintahan yang Terkait dengan Pelayanan Perizinan Non Usaha	Jumlah Dokumen Non Perizinan Usaha yang Dilaksanakan					300 Dokumen	300 Dokumen	19,245,000	19,025,000	71,760,808	Kab. Tuban, Semanding, Semanding	Dana Transfer Umum- Dana Alokasi Umum			Dokumen Peningkata n Efektifitas Kegiatan Pemerintah an di Tingkat Kecamatan	300 Dokumen	25,000,000	KECAMATAN SEMANDING
7 01 03	PROGRAM PEMBERDAYAAN MASYARAKAT DESA DAN KELURAHAN	Persentase desa dengan peningkatan nilai ketahanan ekonominya	%		%			100 %	101,513,600	151,279,900	223,804,900						100 %	130,000,000	
7 01 03 2.01	Koordinasi Kegiatan Pemberdayaan Desa	Jumlah Dokumen Sinkronisasi Program Kerja dan Kegiatan Pemberdayaan Masyarakat yang Dilakukan oleh Pemerintah dan Swasta di Wilayah Kerja Kecamatan Jumlah pemberdayaan sarana dan prasarana kelurahan yang terlaksana Jumlah sarana dan prasarana yang terlaksanan	% kegiatan kegiatan		% kegiatan kegiatan		100 %	100 % 20 kegiatan 20 kegiatan	101,513,600	151,279,900	223,804,900						100 % 20 kegiatan 20 kegiatan	130,000,000	
7 01 03 2.01 03	Peningkatan Efektifitas Kegiatan Pemberdayaan Masyarakat di Wilayah Kecamatan	Jumlah Laporan Peningkatan Efektivitas Kegiatan Pemberdayaan Masyarakat di Wilayah Kecamatan					15 Laporan	15 Laporan	101,513,600	151,279,900	223,804,900	Kab. Tuban, Semanding, Semanding	Dana Transfer Umum- Dana Alokasi Umum			Dokumen Sinkronisasi Program Kerja dan Kegiatan Pemberday aan Masyarakat yang Dilakukan oleh Pemerintah dan Swasta di Wilayah Kerja Kecamatan	15 Laporan	130,000,000	KECAMATAN SEMANDING
7 01 04	PROGRAM KOORDINASI KETENTRAMAN DAN KETERTIBAN UMUM	Persentase pengaduan gangguan tratibum yang ditindaklanjuti	%		%		100 %	100 %	72,572,000	72,572,000	130,592,000						100 %	110,000,000	

**Penetapan Perubahan Rencana Kerja Pemerintah Daerah (RKPD)
Kabupaten Tuban
Tahun 2023**

Kode	Urusan/ Bidang Urusan/ Program/ Kegiatan/ Sub Kegiatan	Indikator Program/ Kegiatan/ Sub Kegiatan	Target Akhir Periode RPJMD	Realisasi Capaian RKPD Tahun 2021	Prakiraan Capaian Target RKPD Tahun 2022	Capaian Kinerja dan Kerangka Pendanaan							Kelompok Sasaran	Prakiraan Maju Rencana Tahun 2024		Perangkat Daerah Penanggung Jawab		
						Target 2023		Pagu Indikatif			Lokasi	Sumber Dana		Prioritas			Target	Pagu Indikatif
						Semula	Menjadi	RKPD 2023	APBD 2023	RKPD 2023 Perubahan				Nasional	Daerah			
7 01 04 2.01	Koordinasi Upaya Penyelenggaraan Ketenteraman dan Ketertiban Umum	Jumlah Laporan Hasil Sinergitas dengan Kepolisian Negara Republik Indonesia, Tentara Nasional Indonesia dan Instansi Vertikal di Wilayah Kecamatan	%	%	%	94 %	94 %	72,572,000	72,572,000	130,592,000					94 %	110,000,000		
7 01 04 2.01 01	Sinergitas dengan Kepolisian Negara Republik Indonesia, Tentara Nasional Indonesia dan Instansi Vertikal di Wilayah Kecamatan	Jumlah Laporan Hasil Sinergitas dengan Kepolisian Negara Republik Indonesia, Tentara Nasional Indonesia dan Instansi Vertikal di Wilayah Kecamatan				12 Laporan	12 Laporan	72,572,000	72,572,000	130,592,000	Kab. Tuban, Semanding, Semanding	Dana Transfer Umum-Dana Alokasi Umum	Memperkuat Stabilitas Polhukhankam Dan Transformasi Pelayanan Publik	Laporan Hasil Sinergitas dengan Kepolisian Negara Republik Indonesia, Tentara Nasional Indonesia dan Instansi Vertikal di Wilayah Kecamatan	12 Laporan	110,000,000	KECAMATAN SEMANDING	
7 01 06	PROGRAM PEMBINAAN DAN PENGAWASAN PEMERINTAHAN DESA	Persentase desa yang menetapkan APBDes yang tepat waktu	%	%	%	100 %	100 %	244,237,500	243,797,500	301,817,500					100 %	210,000,035		
7 01 06 2.01	Fasilitasi, Rekomendasi dan Koordinasi Pembinaan dan Pengawasan Pemerintahan Desa	Jumlah dokumen yang difasilitasi dalam rangka pembinaan dan pengawasan pemerintahan desa	%	%	%	100 %	100 %	244,237,500	243,797,500	301,817,500					100 %	210,000,035		
7 01 06 2.01 03	Fasilitasi Pengelolaan Keuangan Desa dan Pendayagunaan Aset Desa	Jumlah Dokumen yang Difasilitasi dalam rangka Pengelolaan Keuangan Desa dan Pendayagunaan Aset Desa				15 Dokumen	15 Dokumen	110,000,000	109,780,000	109,780,000	Kab. Tuban, Semanding, Semanding	Dana Transfer Umum-Dana Alokasi Umum	Dokumen yang difasilitasi dalam rangka pembinaan dan pengawasan pemerintahan desa	15 Dokumen	110,000,000	KECAMATAN SEMANDING		
7 01 06 2.01 04	Fasilitasi Penerapan dan Penegakan Peraturan Perundang-Undangan	Jumlah Laporan Fasilitasi dalam rangka Penerapan dan Penegakan Peraturan Perundang-Undangan				15 Laporan	15 Laporan	35,000,000	34,780,000	78,295,000	Kab. Tuban, Semanding, Semanding	Dana Transfer Umum-Dana Alokasi Umum	Dokumen yang difasilitasi dalam rangka pembinaan dan pengawasan pemerintahan desa	15 Laporan	35	KECAMATAN SEMANDING		

**Penetapan Perubahan Rencana Kerja Pemerintah Daerah (RKPD)
Kabupaten Tuban
Tahun 2023**

Kode	Urusan/ Bidang Urusan/ Program/ Kegiatan/ Sub Kegiatan	Indikator Program/ Kegiatan/ Sub Kegiatan	Target Akhir Periode RPJMD	Realisasi Capaian RKPD Tahun 2021	Prakiraan Capaian Target RKPD Tahun 2022	Capaian Kinerja dan Kerangka Pendanaan							Kelompok Sasaran	Prakiraan Maju Rencana Tahun 2024		Perangkat Daerah Penanggung Jawab			
						Target 2023		Pagu Indikatif			Lokasi	Sumber Dana		Prioritas			Target	Pagu Indikatif	
						Semula	Menjadi	RKPD 2023	APBD 2023	RKPD 2023 Perubahan				Nasional	Daerah				
7 01 06 2.01 11	Fasilitasi Penyelenggaraan Ketenteraman dan Ketertiban Umum	Jumlah Dokumen Fasilitasi dalam rangka Penyelenggaraan Ketenteraman dan Ketertiban Umum					15 Dokumen	15 Dokumen	99,237,500	99,237,500	113,742,500	Kab. Tuban, Semanding, Semanding	Dana Transfer Umum-Dana Alokasi Umum			Dokumen yang difasilitasi dalam rangka pembinaan dan pengawasan pemerintahan desa	15 Dokumen	100,000,000	KECAMATAN SEMANDING
7	UNSUR KEWILAYAHAN																		
7 01	KECAMATAN								775,890,468	779,190,468	778,824,660					790,890,833			
7 01 02	PROGRAM PENYELENGGARAAN PEMERINTAHAN DAN PELAYANAN PUBLIK	Persentase penyelesaian atas permohonan pelayanan publik kecamatan	%	%		100 %	100 %		53,924,660	57,224,660	57,224,660					100 %	53,924,833		
7 01 02 2.01	Koordinasi Penyelenggaraan Kegiatan Pemerintahan di Tingkat Kecamatan	Jumlah Dokumen Peningkatan Efektifitas Kegiatan Pemerintahan di Tingkat Kecamatan	%	%		100 %	100 %		53,924,660	57,224,660	57,224,660					100 %	53,924,833		
7 01 02 2.01 02	Peningkatan Efektifitas Kegiatan Pemerintahan di Tingkat Kecamatan	Jumlah Dokumen Peningkatan Efektifitas Kegiatan Pemerintahan di Tingkat Kecamatan				12 Dokumen	12 Dokumen	53,924,660	57,224,660	57,224,660	Kab. Tuban, Semanding, Karang	Dana Transfer Umum-Dana Alokasi Umum			Dokumen Peningkatan Efektifitas Kegiatan Pemerintahan di Tingkat Kecamatan	12 Dokumen	53,924,833	KECAMATAN SEMANDING	
7 01 03	PROGRAM PEMBERDAYAAN MASYARAKAT DESA DAN KELURAHAN	Persentase desa dengan peningkatan nilai ketahanan ekonominya	%	%			100 %		721,965,808	721,965,808	721,600,000					100 %	736,966,000		
7 01 03 2.02	Kegiatan Pemberdayaan Kelurahan	Jumlah pemberdayaan, sarana dan prasarana kelurahan yang terlaksanakan	kegiatan		kegiatan		20 kegiatan		721,965,808	721,965,808	721,600,000					20 kegiatan	736,966,000		

**Penetapan Perubahan Rencana Kerja Pemerintah Daerah (RKPD)
Kabupaten Tuban
Tahun 2023**

Kode	Urusan/ Bidang Urusan/ Program/ Kegiatan/ Sub Kegiatan	Indikator Program/ Kegiatan/ Sub Kegiatan	Target Akhir Periode RPJMD	Realisasi Capaian RKPD Tahun 2021	Prakiraan Capaian Target RKPD Tahun 2022	Capaian Kinerja dan Kerangka Pendanaan										Kelompok Sasaran	Prakiraan Maju Rencana Tahun 2024		Perangkat Daerah Penanggung Jawab
						Target 2023		Pagu Indikatif			Lokasi	Sumber Dana	Prioritas		Target		Pagu Indikatif		
						Semula	Menjadi	RKPD 2023	APBD 2023	RKPD 2023 Perubahan			Nasional	Daerah					
7 01 03 2.02 02	Pembangunan Sarana dan Prasarana Kelurahan	Jumlah usulan kegiatan pembangunan dan pemberdayaan dari hasil musyawarah kelurahan yang terealisasi melalui dana kelurahan					12 Unit	4 usulan	649,768,808	649,768,808	649,403,000	Kab. Tuban, Semanding, Karang	Dana Transfer Umum-Dana Alokasi Umum			Dokumen Sinkronisasi Program Kerja dan Kegiatan Pemberdayaan Masyarakat yang Dilakukan oleh Pemerintah dan Swasta di Wilayah Kerja Kecamatan	4 usulan	649,769,000	KECAMATAN SEMANDING
7 01 03 2.02 03	Pemberdayaan Masyarakat di Kelurahan	Jumlah Pokmas dan Ormas yang Melaksanakan Pemberdayaan Masyarakat di Kelurahan					12 Pokmas / Ormas	12 Pokmas / Ormas	72,197,000	72,197,000	72,197,000	Kab. Tuban, Semanding, Karang	Dana Transfer Umum-Dana Alokasi Umum			Dokumen Sinkronisasi Program Kerja dan Kegiatan Pemberdayaan Masyarakat yang Dilakukan oleh Pemerintah dan Swasta di Wilayah Kerja Kecamatan	12 Pokmas / Ormas	87,197,000	KECAMATAN SEMANDING
7							UNSUR KEWILAYAHAN												
7 01									1,125,708,195	1,129,008,195	1,129,008,195							1,167,182,100	
7 01 02	PROGRAM PENYELENGGARAAN PEMERINTAHAN DAN PELAYANAN PUBLIK	Persentase penyelesaian atas permohonan pelayanan publik kecamatan	%		%		100 %	100 %	77,017,195	80,317,195	80,317,195						100 %	68,464,100	
7 01 02 2.01	Koordinasi Penyelenggaraan Kegiatan Pemerintahan di Tingkat Kecamatan	Jumlah Dokumen Peningkatan Efektifitas Kegiatan Pemerintahan di Tingkat Kecamatan	%		%		100 %	100 %	77,017,195	80,317,195	80,317,195						100 %	68,464,100	
7 01 02 2.01 02	Peningkatan Efektifitas Kegiatan Pemerintahan di Tingkat Kecamatan	Jumlah Dokumen Peningkatan Efektifitas Kegiatan Pemerintahan di Tingkat Kecamatan					12 Dokumen	12 Dokumen	77,017,195	80,317,195	80,317,195	Kab. Tuban, Semanding, Gedongomblo	Dana Transfer Umum-Dana Alokasi Umum			Dokumen Peningkatan Efektifitas Kegiatan Pemerintahan di Tingkat Kecamatan	12 Dokumen	68,464,100	KECAMATAN SEMANDING

**Penetapan Perubahan Rencana Kerja Pemerintah Daerah (RKPD)
Kabupaten Tuban
Tahun 2023**

Kode	Urusan/ Bidang Urusan/ Program/ Kegiatan/ Sub Kegiatan	Indikator Program/ Kegiatan/ Sub Kegiatan	Target Akhir Periode RPJMD	Realisasi Capaian RKPD Tahun 2021	Prakiraan Capaian Target RKPD Tahun 2022	Capaian Kinerja dan Kerangka Pendanaan							Kelompok Sasaran	Prakiraan Maju Rencana Tahun 2024		Perangkat Daerah Penanggung Jawab			
						Target 2023		Pagu Indikatif			Lokasi	Sumber Dana		Prioritas			Target	Pagu Indikatif	
						Semula	Menjadi	RKPD 2023	APBD 2023	RKPD 2023 Perubahan				Nasional	Daerah				
7 01 03	PROGRAM PEMBERDAYAAN MASYARAKAT DESA DAN KELURAHAN	Persentase desa dengan peningkatan nilai ketahanan ekonominya	%		%		100 %	1,048,691,000	1,048,691,000	1,048,691,000					100 %	1,098,718,000			
7 01 03 2.02	Kegiatan Pemberdayaan Kelurahan	Jumlah pemberdayaan, sarana dan prasarana kelurahan yang terlaksana	kegiatan		kegiatan		20 kegiatan	1,048,691,000	1,048,691,000	1,048,691,000					20 kegiatan	1,098,718,000			
7 01 03 2.02 02	Pembangunan Sarana dan Prasarana Kelurahan	Jumlah usulan kegiatan pembangunan dan pemberdayaan dari hasil musyawarah kelurahan melalui dana kelurahan					4 usulam	943,822,000	943,822,000	943,822,000	Kab. Tuban, Semanding, Gedongomblo	Dana Transfer Umum- Dana Alokasi Umum	Memperkuat Stabilitas Polhukhankam Dan Transformasi Pelayanan Publik		Lembaga Kemasyarak atan yang Berpartisipa si dalam Forum Musyawarah Perencanaa n Pembangun an di Desa	4 usulam	943,822,000	KECAMATAN SEMANDING	
7 01 03 2.02 03	Pemberdayaan Masyarakat di Kelurahan	Jumlah Pokmas dan Ormas yang Melaksanakan Pemberdayaan Masyarakat di Kelurahan					12 Pokmas / Ormas	12 Pokmas / Ormas	104,869,000	104,869,000	104,869,000	Kab. Tuban, Semanding, Gedongomblo	Dana Transfer Umum- Dana Alokasi Umum	Memperkuat Stabilitas Polhukhankam Dan Transformasi Pelayanan Publik		Lembaga Kemasyarak atan yang Berpartisipa si dalam Forum Musyawarah Perencanaa n Pembangun an di Desa	12 Pokmas / Ormas	154,896,000	KECAMATAN SEMANDING
TOTAL								7,854,335,259	8,545,308,937	7,942,122,242						6,714,054,980			

**Penetapan Perubahan Rencana Kerja Pemerintah Daerah (RKPD)
Kabupaten Tuban
Tahun 2023**

Kode	Urusan/ Bidang Urusan/ Program/ Kegiatan/ Sub Kegiatan	Indikator Program/ Kegiatan/ Sub Kegiatan	Target Akhir Periode RPJMD	Realisasi Capaian RKPD Tahun 2021	Prakiraan Capaian Target RKPD Tahun 2022	Capaian Kinerja dan Kerangka Pendanaan							Kelompok Sasaran	Prakiraan Maju Rencana Tahun 2024		Perangkat Daerah Penanggung Jawab								
						Target 2023		Pagu Indikatif			Lokasi	Sumber Dana		Prioritas			Target	Pagu Indikatif						
						Semula	Menjadi	RKPD 2023	APBD 2023	RKPD 2023 Perubahan				Nasional	Daerah									
7						UNSUR KEWILAYAHAN																		
7	01								16,179,452,530	18,737,316,852	16,004,796,369			11,148,930,000										
7	01	01				PROGRAM PENUNJANG URUSAN PEMERINTAHAN DAERAH KABUPATEN/KOT A	Nilai AKIP Perangkat Daerah	Poin		Poin	80.50 Poin	80.50 Poin	15,467,384,480	17,976,148,802	15,106,842,719		80.50 Poin	9,819,805,000						
7	01	01	2.01			Perencanaan, Penggangan, dan Evaluasi Kinerja Perangkat Daerah	Jumlah Dokumen Perencanaan, Penggangan, dan Evaluasi yang tersusun	Dokumen		Dokumen	9 Dokumen	9 Dokumen	39,661,500	44,661,500	43,410,000		9 Dokumen	32,000,000						
7	01	01	2.01	01		Penyusunan Dokumen Perencanaan Perangkat Daerah	Jumlah Dokumen Perencanaan Perangkat Daerah				2 Dokumen	4 Dokumen	28,181,500	33,181,500	31,930,000	Kab. Tuban, Tuban, Semua Kelurahan	Dana Transfer Umum- Dana Alokasi Umum			Kecamatan Tuban	4 Dokumen	19,500,000	KECAMATAN TUBAN	
7	01	01	2.01	02		Koordinasi dan Penyusunan Dokumen RKA- SKPD	Jumlah Dokumen RKA- SKPD dan Laporan Hasil Koordinasi Penyusunan Dokumen RKA-SKPD				1 Dokumen	1 Dokumen	5,030,000	5,030,000	5,030,000	Kab. Tuban, Tuban, Semua Kelurahan	Dana Transfer Umum- Dana Alokasi Umum			Kecamatan Tuban	1 Dokumen	5,000,000	KECAMATAN TUBAN	
7	01	01	2.01	03		Koordinasi dan Penyusunan Dokumen Perubahan RKA- SKPD	Jumlah Dokumen Perubahan RKA-SKPD dan Laporan Hasil Koordinasi Penyusunan Dokumen Perubahan RKA-SKPD				1 Dokumen	1 Dokumen	2,975,000	2,975,000	2,975,000	Kab. Tuban, Tuban, Semua Kelurahan	Dana Transfer Umum- Dana Alokasi Umum			Kecamatan Tuban	1 Dokumen	3,500,000	KECAMATAN TUBAN	
7	01	01	2.01	06		Koordinasi dan Penyusunan Laporan Capaian Kinerja dan Ikhtisar Realisasi Kinerja SKPD	Jumlah Laporan Capaian Kinerja dan Ikhtisar Realisasi Kinerja SKPD dan Laporan Hasil Koordinasi Penyusunan Laporan Capaian Kinerja dan Ikhtisar Realisasi Kinerja SKPD				5 Dokumen	3 Dokumen	3,475,000	3,475,000	3,475,000	Kab. Tuban, Tuban, Semua Kelurahan	Dana Transfer Umum- Dana Alokasi Umum			Kecamatan Tuban	3 Dokumen	4,000,000	KECAMATAN TUBAN	
7	01	01	2.02			Administrasi Keuangan Perangkat Daerah	Jumlah Laporan Keuangan dan Pemeriksaan yang tersusun	Dokumen		Dokumen	9 Dokumen	12 Dokumen	14,156,720,890	16,615,704,762	13,499,863,146							12 Dokumen	9,280,000,000	
7	01	01	2.02	01		Penyediaan Gaji dan Tunjangan ASN	Jumlah Orang yang Menerima Gaji dan Tunjangan ASN				103 Orang/bulan	100 Orang/bulan	13,057,364,730	15,519,948,602	12,418,506,986	Kab. Tuban, Tuban, Semua Kelurahan	Dana Transfer Umum- Dana Alokasi Umum	Memperkuat Stabilitas Polhukhankam Dan Transformasi Pelayanan Publik			Kecamatan Tuban	90 Orang/bulan	8,200,000,000	KECAMATAN TUBAN

**Penetapan Perubahan Rencana Kerja Pemerintah Daerah (RKPD)
Kabupaten Tuban
Tahun 2023**

Kode	Urusan/ Bidang Urusan/ Program/ Kegiatan/ Sub Kegiatan	Indikator Program/ Kegiatan/ Sub Kegiatan	Target Akhir Periode RPJMD	Realisasi Capaian RKPD Tahun 2021	Prakiraan Capaian Target RKPD Tahun 2022	Capaian Kinerja dan Kerangka Pendanaan										Kelompok Sasaran	Prakiraan Maju Rencana Tahun 2024		Perangkat Daerah Penanggung Jawab
						Target 2023		Pagu Indikatif			Lokasi	Sumber Dana	Prioritas		Target		Pagu Indikatif		
						Semula	Menjadi	RKPD 2023	APBD 2023	RKPD 2023 Perubahan			Nasional	Daerah					
7 01 01 2.02 04	Koordinasi dan Pelaksanaan Akuntansi SKPD	Jumlah Dokumen Koordinasi dan Pelaksanaan Akuntansi SKPD					9 Dokumen	1,099,356,160	1,095,756,160	1,081,356,160	Kab. Tuban, Tuban, Semua Kelurahan	Dana Transfer Umum-Dana Alokasi Umum	Memperkuat Stabilitas Polhukhankam Dan Transformasi Pelayanan Publik		Kecamatan Tuban	9 Dokumen	1,080,000,000	KECAMATAN TUBAN	
7 01 01 2.05	Administrasi Kepegawaian Perangkat Daerah	Jumlah Dokumen Administrasi Kepegawaian yang Dilaksanakan	Dokumen		Dokumen		1 Dokumen	66,500,000	66,500,000	108,150,000					Kecamatan Tuban	1 Dokumen	0		
7 01 01 2.05 02	Pengadaan Pakaian Dinas beserta Atribut Kelengkapannya	Jumlah Paket Pakaian Dinas beserta Atribut Kelengkapan				133 stel	133 stel	66,500,000	66,500,000	108,150,000	Kab. Tuban, Tuban, Semua Kelurahan	Dana Transfer Umum-Dana Alokasi Umum			Kecamatan Tuban	133 stel	0	KECAMATAN TUBAN	
7 01 01 2.06	Administrasi Umum Perangkat Daerah	Jumlah Dokumen Administrasi Umum Perangkat Daerah	Dokumen		Dokumen		12 Dokumen	114,272,810	159,272,810	195,848,710					Kecamatan Tuban	12 Dokumen	116,505,000		
7 01 01 2.06 01	Penyediaan Komponen Instalasi Listrik/Penerangan Bangunan Kantor	Jumlah Paket Komponen Instalasi Listrik/Penerangan Bangunan Kantor yang Disediakan					3 Paket	2,661,800	2,661,800	5,157,900	Kab. Tuban, Tuban, Semua Kelurahan	Dana Transfer Umum-Dana Alokasi Umum			Kecamatan Tuban	3 Paket	2,685,000	KECAMATAN TUBAN	
7 01 01 2.06 02	Penyediaan Peralatan dan Perlengkapan Kantor	Jumlah Paket Peralatan dan Perlengkapan Kantor yang Disediakan					7 Paket	24,052,900	24,052,900	34,651,500	Kab. Tuban, Tuban, Semua Kelurahan	Dana Transfer Umum-Dana Alokasi Umum			Kecamatan Tuban	7 Paket	24,020,000	KECAMATAN TUBAN	
7 01 01 2.06 04	Penyediaan Bahan Logistik Kantor	Jumlah Paket Bahan Logistik Kantor yang Disediakan					150 Paket	48,158,000	48,158,000	57,756,300	Kab. Tuban, Tuban, Semua Kelurahan	Dana Transfer Umum-Dana Alokasi Umum			Kecamatan Tuban	150 Paket	50,000,000	KECAMATAN TUBAN	
7 01 01 2.06 05	Penyediaan Barang Cetak dan Penggandaan	Jumlah Paket Barang Cetak dan Penggandaan yang Disediakan					3 Paket	18,142,000	18,142,000	18,968,000	Kab. Tuban, Tuban, Semua Kelurahan	Dana Transfer Umum-Dana Alokasi Umum			Kecamatan Tuban	3 Paket	18,500,000	KECAMATAN TUBAN	
7 01 01 2.06 06	Penyediaan Bahan Bacaan dan Peraturan Perundang-undangan	Jumlah Dokumen Bahan Bacaan dan Peraturan Perundang-Undangan yang Disediakan					2 Dokumen	2,700,000	2,700,000	3,375,000	Kab. Tuban, Tuban, Semua Kelurahan	Dana Transfer Umum-Dana Alokasi Umum			Kecamatan Tuban	2 Dokumen	3,000,000	KECAMATAN TUBAN	

**Penetapan Perubahan Rencana Kerja Pemerintah Daerah (RKPD)
Kabupaten Tuban
Tahun 2023**

Kode	Urusan/ Bidang Urusan/ Program/ Kegiatan/ Sub Kegiatan	Indikator Program/ Kegiatan/ Sub Kegiatan	Target Akhir Periode RPJMD	Realisasi Capaian RKPD Tahun 2021	Prakiraan Capaian Target RKPD Tahun 2022	Capaian Kinerja dan Kerangka Pendanaan										Kelompok Sasaran	Prakiraan Maju Rencana Tahun 2024		Perangkat Daerah Penanggung Jawab
						Target 2023		Pagu Indikatif			Lokasi	Sumber Dana	Prioritas		Target		Pagu Indikatif		
						Semula	Menjadi	RKPD 2023	APBD 2023	RKPD 2023 Perubahan			Nasional	Daerah					
7.01.01.2.06.09	Penyelenggaraan Rapat Koordinasi dan Konsultasi SKPD	Jumlah Laporan Penyelenggaraan Rapat Koordinasi dan Konsultasi SKPD					15 Laporan	18,558,110	63,558,110	75,940,010	Kab. Tuban, Tuban, Semua Kelurahan	Dana Transfer Umum-Dana Alokasi Umum			Kecamatan Tuban	15 Laporan	18,300,000	KECAMATAN TUBAN	
7.01.01.2.07	Pengadaan Barang Milik Daerah Penunjang Urusan Pemerintah Daerah	Tersedianya Barang Milik Daerah Penunjang Urusan Pemerintah daerah Tersedianya Barang Milik Darerah Penunjang Urusan Pemerintah Daerah	Unit Unit		Unit Unit	1 Unit 2 Unit	21 Unit 2 Unit	444,588,960	444,524,610	586,430,163						21 Unit 2 Unit	260,000,000		
7.01.01.2.07.06	Pengadaan Peralatan dan Mesin Lainnya	Jumlah Unit Peralatan dan Mesin Lainnya yang Disediakan					1 Unit	241,908,960	241,844,610	383,750,163	Kab. Tuban, Tuban, Semua Kelurahan	Dana Transfer Umum-Dana Alokasi Umum			Kecamatan Tuban	1 Unit	260,000,000	KECAMATAN TUBAN	
7.01.01.2.07.09	Pengadaan Gedung Kantor atau Bangunan Lainnya	Jumlah Unit Gedung Kantor atau Bangunan Lainnya yang Disediakan				2 Unit	2 Unit	202,680,000	202,680,000	202,680,000	Kab. Tuban, Tuban, Semua Kelurahan	Dana Transfer Umum-Dana Alokasi Umum			Kecamatan Tuban	2 Unit	0	KECAMATAN TUBAN	
7.01.01.2.08	Penyediaan Jasa Penunjang Urusan Pemerintahan Daerah	Jumlah Dokumen Penyediaan Jasa Penunjang Urusan Pemerintahan Daerah	Dokumen		Dokumen		36 Dokumen	85,604,120	85,604,120	88,215,100						36 Dokumen	90,300,000		
7.01.01.2.08.02	Penyediaan Jasa Komunikasi, Sumber Daya Air dan Listrik	Jumlah Laporan Penyediaan Jasa Komunikasi, Sumber Daya Air dan Listrik yang Disediakan					12 Laporan	58,945,020	58,945,020	61,556,000	Kab. Tuban, Tuban, Semua Kelurahan	Dana Transfer Umum-Dana Alokasi Umum			Kecamatan Tuban	12 Laporan	59,000,000	KECAMATAN TUBAN	
7.01.01.2.08.03	Penyediaan Jasa Peralatan dan Perlengkapan Kantor	Jumlah Laporan Penyediaan Jasa Peralatan dan Perlengkapan Kantor yang Disediakan					12 Laporan	2,673,000	2,673,000	2,673,000	Kab. Tuban, Tuban, Semua Kelurahan	Dana Transfer Umum-Dana Alokasi Umum			Kecamatan Tuban	12 Laporan	8,000,000	KECAMATAN TUBAN	
7.01.01.2.08.04	Penyediaan Jasa Pelayanan Umum Kantor	Jumlah Laporan Penyediaan Jasa Pelayanan Umum Kantor yang Disediakan					12 Laporan	23,986,100	23,986,100	23,986,100	Kab. Tuban, Tuban, Semua Kelurahan	Dana Transfer Umum-Dana Alokasi Umum			Kecamatan Tuban	12 Laporan	23,300,000	KECAMATAN TUBAN	

**Penetapan Perubahan Rencana Kerja Pemerintah Daerah (RKPD)
Kabupaten Tuban
Tahun 2023**

Kode	Urusan/ Bidang Urusan/ Program/ Kegiatan/ Sub Kegiatan	Indikator Program/ Kegiatan/ Sub Kegiatan	Target Akhir Periode RPJMD	Realisasi Capaian RKPD Tahun 2021	Prakiraan Capaian Target RKPD Tahun 2022	Capaian Kinerja dan Kerangka Pendanaan							Kelompok Sasaran	Prakiraan Maju Rencana Tahun 2024		Perangkat Daerah Penanggung Jawab		
						Target 2023		Pagu Indikatif			Lokasi	Sumber Dana		Prioritas			Target	Pagu Indikatif
						Semula	Menjadi	RKPD 2023	APBD 2023	RKPD 2023 Perubahan				Nasional	Daerah			
7 01 01 2.09	Pemeliharaan Barang Milik Daerah Penunjang Urusan Pemerintahan Daerah	Jumlah Pemeliharaan BMD Jumlah Pemeliharaan BMD	Unit Unit		Unit Unit	24 Unit	24 Unit 40 Unit	560,036,200	559,881,000	584,925,600					24 Unit 40 Unit	41,000,000		
7 01 01 2.09 01	Penyediaan Jasa Pemeliharaan, Biaya Pemeliharaan, dan Pajak Kendaraan Perorangan Dinas atau Kendaraan Dinas Jabatan	Jumlah Kendaraan Perorangan Dinas atau Kendaraan Dinas Jabatan yang Dipelihara dan dibayarkan Pajaknya					22 Unit	27,960,600	27,960,600	30,055,200	Kab. Tuban, Tuban, Semua Kelurahan	Dana Transfer Umum- Dana Alokasi Umum			kecamatan Tuban	22 Unit	28,000,000	KECAMATAN TUBAN
7 01 01 2.09 06	Pemeliharaan Peralatan dan Mesin Lainnya	Jumlah Peralatan dan Mesin Lainnya yang Dipelihara					2 Unit	17,500,000	17,500,000	19,200,000	Kab. Tuban, Tuban, Semua Kelurahan	Dana Transfer Umum- Dana Alokasi Umum			kecamatan Tuban	2 Unit	13,000,000	KECAMATAN TUBAN
7 01 01 2.09 09	Pemeliharaan/Reha bilitasi Gedung Kantor dan Bangunan Lainnya	Jumlah Gedung Kantor dan Bangunan Lainnya yang Dipelihara/Direhabilitasi				2 Unit	1 Unit	514,575,600	514,420,400	535,670,400	Kab. Tuban, Tuban, Semua Kelurahan	Dana Transfer Umum- Dana Alokasi Umum			kecamatan Tuban	1 Unit	0	KECAMATAN TUBAN
7 01 02	PROGRAM PENYELENGGARA AN PEMERINTAHAN DAN PELAYANAN PUBLIK	Nilai Indeks Presentase Penyelesaian atas permohonan pelayanan publik kecamatan	persen		persen	100 persen	100 persen	11,388,550	11,388,550	40,698,550					100 persen	27,000,000		
7 01 02 2.04	Pelaksanaan Urusan Pemerintahan yang Dilimpahkan kepada Camat	Jumlah Jenis Pelayanan Perijinan di Kecamatan Nilai IKM terhadap Pelayanan dan Perijinan di Kecamatan	Jenis Poin		Jenis Poin	91.3 Poin	10 Jenis 91.3 Poin	11,388,550	11,388,550	40,698,550					10 Jenis 91.3 Poin	27,000,000		
7 01 02 2.04 01	Pelaksanaan Urusan Pemerintahan yang Terkait dengan Pelayanan Perizinan Non Usaha	Jumlah Dokumen Non Perizinan Usaha yang Dilaksanakan					120 Dokumen	11,388,550	11,388,550	40,698,550	Kab. Tuban, Tuban, Semua Kelurahan	Dana Transfer Umum- Dana Alokasi Umum			Masyarakat di Kecamatan Tuban	120 Dokumen	27,000,000	KECAMATAN TUBAN
7 01 03	PROGRAM PEMBERDAYAAN MASYARAKAT DESA DAN KELURAHAN	Persentase desa dengan peningkatan nilai indeks ketahanan ekonomi " Presentase usulan hasil musrenbang kelurahan yang terealisasi melalui dana kelurahan"	Persen Persen		Persen Persen	100 Persen 80 Persen	100 Persen 80 Persen	90,816,800	140,596,800	140,596,800					100 Persen 80 Persen	230,000,000		

**Penetapan Perubahan Rencana Kerja Pemerintah Daerah (RKPD)
Kabupaten Tuban
Tahun 2023**

Kode	Urusan/ Bidang Urusan/ Program/ Kegiatan/ Sub Kegiatan	Indikator Program/ Kegiatan/ Sub Kegiatan	Target Akhir Periode RPJMD	Realisasi Capaian RKPD Tahun 2021	Prakiraan Capaian Target RKPD Tahun 2022	Capaian Kinerja dan Kerangka Pendanaan						Kelompok Sasaran	Prakiraan Maju Rencana Tahun 2024		Perangkat Daerah Penanggung Jawab			
						Target 2023		Pagu Indikatif			Lokasi		Sumber Dana	Prioritas		Target	Pagu Indikatif	
						Semula	Menjadi	RKPD 2023	APBD 2023	RKPD 2023 Perubahan				Nasional				Daerah
7 01 03 2.01	Koordinasi Kegiatan Pemberdayaan Desa	Jumlah desa/kelurahan yang mendapatkan fasilitasi pemberdayaan desa	Desa		Desa	3 Desa	3 Desa	90,816,800	140,596,800	140,596,800				3 Desa	230,000,000			
7 01 03 2.01 03	Peningkatan Efektifitas Kegiatan Pemberdayaan Masyarakat di Wilayah Kecamatan	Jumlah Laporan Peningkatan Efektivitas Kegiatan Pemberdayaan Masyarakat di Wilayah Kecamatan					3 Laporan	90,816,800	140,596,800	140,596,800	Kab. Tuban, Tuban, Semua Kelurahan	Dana Transfer Umum-Dana Alokasi Umum		Desa di Kecamatan Tuban	3 Laporan	230,000,000	KECAMATAN TUBAN	
7 01 04	PROGRAM KOORDINASI KETENTRAMAN DAN KETERTIBAN UMUM	Presentase Pengaduan gangguan trantibum yang di tindak lanjuti	%		%	94 %	94 %	117,093,800	117,093,800	168,800,000				94 %	160,000,000			
7 01 04 2.01	Koordinasi Upaya Penyelenggaraan Ketenteraman dan Ketertiban Umum	Jumlah desa/kelurahan yang berpotensi menjadi sebaran COVID-19	Desa/kelurahan		Desa/kelurahan	15 Desa/kelurahan	15 Desa/kelurahan	117,093,800	117,093,800	168,800,000				15 Desa/kelurahan	160,000,000			
7 01 04 2.01 01	Sinergitas dengan Kepolisian Negara Republik Indonesia, Tentara Nasional Indonesia dan Instansi Vertikal di Wilayah Kecamatan	Jumlah Laporan Hasil Sinergitas dengan Kepolisian Negara Republik Indonesia, Tentara Nasional Indonesia dan Instansi Vertikal di Wilayah Kecamatan					15 Laporan	117,093,800	117,093,800	168,800,000	Kab. Tuban, Tuban, Semua Kelurahan	Dana Transfer Umum-Dana Alokasi Umum	Memperkuat Infrastruktur Untuk Mendukung Pengembangan Ekonomi Dan Pelayanan Dasar	Masyarakat di Kecamatan Tuban	15 Laporan	160,000,000	KECAMATAN TUBAN	
7 01 05	PROGRAM PENYELENGGARAAN URUSAN PEMERINTAHAN UMUM	Persentase potensi konflik sosial yang telah ditangani	persen		persen	90 persen	90 persen	13,718,000	13,718,000	2,720,000				90 persen	25,125,000			
7 01 05 2.01	Penyelenggaraan Urusan Pemerintahan Umum Sesuai Penugasan Kepala Daerah	Jumlah Penyelenggaraan Urusan Pemerintahan Umum sesuai Penugasan Kepala Daerah Jumlah potensi konflik sosial yang telah ditangani	Kegiatan Jenis		Kegiatan Jenis	5 Jenis	2 Kegiatan 5 Jenis	13,718,000	13,718,000	2,720,000				2 Kegiatan 5 Jenis	25,125,000			

**Penetapan Perubahan Rencana Kerja Pemerintah Daerah (RKPD)
Kabupaten Tuban
Tahun 2023**

Kode	Urusan/ Bidang Urusan/ Program/ Kegiatan/ Sub Kegiatan	Indikator Program/ Kegiatan/ Sub Kegiatan	Target Akhir Periode RPJMD	Realisasi Capaian RKPD Tahun 2021	Prakiraan Capaian Target RKPD Tahun 2022	Capaian Kinerja dan Kerangka Pendanaan								Kelompok Sasaran	Prakiraan Maju Rencana Tahun 2024		Perangkat Daerah Penanggung Jawab	
						Target 2023		Pagu Indikatif			Lokasi	Sumber Dana	Prioritas		Target	Pagu Indikatif		
						Semula	Menjadi	RKPD 2023	APBD 2023	RKPD 2023 Perubahan			Nasional					Daerah
7 01 05 2.01 02	Fasilitasi, Koordinasi dan Pembinaan (Bimtek, Sosialisasi, Konsultasi) Wawasan Kebangsaan dan Ketahanan Nasional	Jumlah Orang yang Mengikuti Fasilitasi, Koordinasi dan Pembinaan (Bimtek, Sosialisasi, Konsultasi) Wawasan Kebangsaan dan Ketahanan Nasional				0 Orang	20 Orang	13,718,000	13,718,000	2,720,000	Kab. Tuban, Tuban, Semua Kelurahan	Dana Transfer Umum-Dana Alokasi Umum		4. Perwujudan Kualitas dan Kinerja ASN Sesuai Tuntutan Ekologis Struktur yang Sederhana, Tata Kelola yang Terintegrasi Berbasis Elektronik, Dan Transformasi Pelayanan yang Adaptif	0	20 Orang	25,125,000	KECAMATAN TUBAN
7 01 06	PROGRAM PEMBINAAN DAN PENGAWASAN PEMERINTAHAN DESA	Presentase Desa yang menetapkan APBDDes tepat Waktu	persen		persen	100 persen	100 persen	479,050,900	478,370,900	545,138,300						100 persen	887,000,000	
7 01 06 2.01	Fasilitasi, Rekomendasi dan Koordinasi Pembinaan dan Pengawasan Pemerintahan Desa	Jumlah desa mendapatkan asistensi pengelolaan keuangan desa, jumlah desa terfasilitasi pengelolaan keuangan ADD, jumlah potensi/gangguan dan ketertiban masyarakat yang dipantau Jumlah Dokumen Fasilitasi, Rekomendasi dan Koordinasi Pembinaan dan Pengawasan Pemerintahan Desa	Desa Dokumen		Desa Dokumen	3 Desa	3 Desa 30 Dokumen	479,050,900	478,370,900	545,138,300						3 Desa 30 Dokumen	887,000,000	
7 01 06 2.01 03	Fasilitasi Pengelolaan Keuangan Desa dan Pendayagunaan Aset Desa	Jumlah Dokumen yang Difasilitasi dalam rangka Pengelolaan Keuangan Desa dan Pendayagunaan Aset Desa				0 Dokumen	3 Dokumen	287,995,100	287,755,100	272,625,000	Kab. Tuban, Tuban, Semua Kelurahan	Dana Transfer Umum-Dana Alokasi Umum			Masyarakat di Kecamatan Tuban	3 Dokumen	360,000,000	KECAMATAN TUBAN
7 01 06 2.01 04	Fasilitasi Penerapan dan Penegakan Peraturan Perundang-Undangan	Jumlah Laporan Fasilitasi dalam rangka Penerapan dan Penegakan Peraturan Perundang-Undangan					12 Laporan	76,526,800	76,306,800	148,731,800	Kab. Tuban, Tuban, Semua Kelurahan	Dana Transfer Umum-Dana Alokasi Umum			Masyarakat di Kecamatan Tuban	12 Laporan	127,000,000	KECAMATAN TUBAN
7 01 06 2.01 11	Fasilitasi Penyelenggaraan Ketenteraman dan Ketertiban Umum	Jumlah Dokumen Fasilitasi dalam rangka Penyelenggaraan Ketenteraman dan Ketertiban Umum					12 Dokumen	114,529,000	114,309,000	123,781,500	Kab. Tuban, Tuban, Semua Kelurahan	Dana Transfer Umum-Dana Alokasi Umum			Masyarakat di Kecamatan Tuban	12 Dokumen	130,000,000	KECAMATAN TUBAN

**Penetapan Perubahan Rencana Kerja Pemerintah Daerah (RKPD)
Kabupaten Tuban
Tahun 2023**

Kode	Urusan/ Bidang Urusan/ Program/ Kegiatan/ Sub Kegiatan	Indikator Program/ Kegiatan/ Sub Kegiatan	Target Akhir Periode RPJMD	Realisasi Capaian RKPD Tahun 2021	Prakiraan Capaian Target RKPD Tahun 2022	Capaian Kinerja dan Kerangka Pendanaan									Kelompok Sasaran	Prakiraan Maju Rencana Tahun 2024		Perangkat Daerah Penanggung Jawab
						Target 2023		Pagu Indikatif			Lokasi	Sumber Dana	Prioritas			Target	Pagu Indikatif	
						Semula	Menjadi	RKPD 2023	APBD 2023	RKPD 2023 Perubahan			Nasional	Daerah				
7 01 06 2.01 15	Fasilitasi Penataan, Pemanfaatan, dan Pendayagunaan Ruang Desa serta Penetapan dan Penegasan Batas Desa	Jumlah desa yang terfasilitasi Penataan, Pemanfaatan, dan Pendayagunaan Ruang Desa Serta Penetapan dan Penegasan Batas Desa Jumlah Dokumen Fasilitasi dalam rangka Penataan, Pemanfaatan, dan Pendayagunaan Ruang Desa serta Penetapan dan Penegasan Batas Desa				3 Desa 0 Dokumen	3 Desa 0 Dokumen	0	0	0	Semua Kab/Kota, Semua Kecamatan, Semua Kelurahan	Dana Transfer Umum-Dana Alokasi Umum			Masyarakat di Kecamatan Tuban	3 Desa 0 Dokumen	270,000,000	KECAMATAN TUBAN
7	UNSUR KEWILAYAHAN																	
7 01	KECAMATAN						771,612,235	771,612,014	771,611,885							771,710,000		
7 01 02	PROGRAM PENYELENGGARAAN PEMERINTAHAN DAN PELAYANAN PUBLIK	Persentase Penyelesaian atas permohonan pelayanan publik kecamatan	Persen		Persen	100 Persen	100 Persen	68,623,585	68,623,533	68,623,404					100 Persen	68,650,000		
7 01 02 2.01	Koordinasi Penyelenggaraan Kegiatan Pemerintahan di Tingkat Kecamatan	Jumlah Orang Pemohon Layanan Kelurahan	Orang		Orang	480 Orang	480 Orang	68,623,585	68,623,533	68,623,404					480 Orang	68,650,000		
7 01 02 2.01 02	Peningkatan Efektifitas Kegiatan Pemerintahan di Tingkat Kecamatan	Jumlah Orang Pemohon Layanan Kelurahan				480 Orang	480 Orang	68,623,585	68,623,533	68,623,404	Kab. Tuban, Tuban, Mondokan	Dana Transfer Umum-Dana Alokasi Umum			Masyarakat Kelurahan	480 Orang	68,650,000	KECAMATAN TUBAN
7 01 03	PROGRAM PEMBERDAYAAN MASYARAKAT DESA DAN KELURAHAN	Persentase desa dengan peningkatan nilai indeks ketahanan ekonomi " Presentase usulan hasil musrenbang kelurahan yang terealisasi melalui dana kelurahan"	Persen Persen		Persen Persen	100 Persen 80 Persen	100 Persen 80 Persen	702,988,650	702,988,481	702,988,481					100 Persen 80 Persen	703,060,000		
7 01 03 2.02	Kegiatan Pemberdayaan Kelurahan	Jumlah usulan kegiatan pembangunan dan pemberdayaan dari hasil musyawarah kelurahan yang terealisasi melalui dana kelurahan	Usulan		Usulan	3 Usulan	3 Usulan	702,988,650	702,988,481	702,988,481					3 Usulan	703,060,000		

**Penetapan Perubahan Rencana Kerja Pemerintah Daerah (RKPD)
Kabupaten Tuban
Tahun 2023**

Kode	Urusan/ Bidang Urusan/ Program/ Kegiatan/ Sub Kegiatan	Indikator Program/ Kegiatan/ Sub Kegiatan	Target Akhir Periode RPJMD	Realisasi Capaian RKPD Tahun 2021	Prakiraan Capaian Target RKPD Tahun 2022	Capaian Kinerja dan Kerangka Pendanaan										Kelompok Sasaran	Prakiraan Maju Rencana Tahun 2024		Perangkat Daerah Penanggung Jawab
						Target 2023		Pagu Indikatif			Lokasi	Sumber Dana	Prioritas		Target		Pagu Indikatif		
						Semula	Menjadi	RKPD 2023	APBD 2023	RKPD 2023 Perubahan			Nasional	Daerah					
7 01 03 2.02 02	Pembangunan Sarana dan Prasarana Kelurahan	Jumlah Usulan Kegiatan Pembangunan Sarana dan Prasarana dari hasil musyawarah kelurahan yang terealisasi melalui dana kelurahan				2 Usulan	2 Usulan	632,688,850	632,688,681	632,688,681	Semua Kab/Kota, Semua Kecamatan, Semua Kelurahan	Dana Transfer Umum-Dana Alokasi Umum			Masyarakat Kelurahan	2 Usulan	632,710,000	KECAMATAN TUBAN	
7 01 03 2.02 03	Pemberdayaan Masyarakat di Kelurahan	Jumlah Pokmas dan Ormas yang Melaksanakan Pemberdayaan Masyarakat di Kelurahan Jumlah Usulan Kegiatan Pemberdayaan dari hasil musyawarah kelurahan yang terealisasi melalui dana kelurahan				1 Usulan	0 Pokmas / Ormas 1 Usulan	70,299,800	70,299,800	70,299,800	Semua Kab/Kota, Semua Kecamatan, Semua Kelurahan	Dana Transfer Umum-Dana Alokasi Umum Dana Transfer Khusus-Dana Alokasi Khusus Fisik			Masyarakat Kelurahan	0 Pokmas / Ormas 1 Usulan	70,350,000	KECAMATAN TUBAN	
7						UNSUR KEWILAYAHAN													
7 01						KECAMATAN			840,738,214	840,737,974	840,737,974						842,240,000		
7 01 02	PROGRAM PENYELENGGARAAN PEMERINTAHAN DAN PELAYANAN PUBLIK	7.01.02.2.01.02 Peningkatan Efektifitas Kegiatan Pemerintahan di Tingkat Kecamatan	persen		persen	100 persen	100 persen	65,000,000	65,000,000	65,000,000						100 persen	65,500,000		
7 01 02 2.01	Koordinasi Penyelenggaraan Kegiatan Pemerintahan di Tingkat Kecamatan	Jumlah Orang Pemohon Layanan Kelurahan	Orang		Orang	480 Orang	480 Orang	65,000,000	65,000,000	65,000,000						480 Orang	65,500,000		
7 01 02 2.01 02	Peningkatan Efektifitas Kegiatan Pemerintahan di Tingkat Kecamatan	Jumlah Orang Pemohon Layanan Kelurahan				480 Orang	480 Orang	65,000,000	65,000,000	65,000,000	Kab. Tuban, Tuban, Perbon	Dana Transfer Umum-Dana Alokasi Umum			Masyarakat Kelurahan	480 Orang	65,500,000	KECAMATAN TUBAN	
7 01 03	PROGRAM PEMBERDAYAAN MASYARAKAT DESA DAN KELURAHAN	Persentase desa dengan peningkatan nilai indeks ketahanan ekonomi Presentase usulan hasil musrenbang kelurahan yang terealisasi melalui dana kelurahan	Persen Persen		Persen Persen	100 Persen 80 Persen	100 Persen 80 Persen	775,738,214	775,737,974	775,737,974						100 Persen 80 Persen	776,740,000		

**Penetapan Perubahan Rencana Kerja Pemerintah Daerah (RKPD)
Kabupaten Tuban
Tahun 2023**

Kode	Urusan/ Bidang Urusan/ Program/ Kegiatan/ Sub Kegiatan	Indikator Program/ Kegiatan/ Sub Kegiatan	Target Akhir Periode RPJMD	Realisasi Capaian RKPD Tahun 2021	Prakiraan Capaian Target RKPD Tahun 2022	Capaian Kinerja dan Kerangka Pendanaan							Kelompok Sasaran	Prakiraan Maju Rencana Tahun 2024		Perangkat Daerah Penanggung Jawab		
						Target 2023		Pagu Indikatif			Lokasi	Sumber Dana		Prioritas			Target	Pagu Indikatif
						Semula	Menjadi	RKPD 2023	APBD 2023	RKPD 2023 Perubahan				Nasional	Daerah			
7 01 03 2.02	Kegiatan Pemberdayaan Kelurahan	Jumlah usulan kegiatan pembangunan dan pemberdayaan dari hasil musyawarah kelurahan yang terealisasi melalui dana kelurahan	Usulan		Usulan	3 Usulan	3 Usulan	775,738,214	775,737,974	775,737,974					3 Usulan	776,740,000		
7 01 03 2.02 02	Pembangunan Sarana dan Prasarana Kelurahan	Jumlah Usulan Kegiatan Pembangunan Sarana dan Prasarana dari hasil musyawarah kelurahan yang terealisasi melalui dana kelurahan				2 Usulan	2 Usulan	698,165,724	698,165,724	698,165,724	Kab. Tuban, Tuban, Perbon	Dana Transfer Umum-Dana Alokasi Umum			Masyarakat Kelurahan	2 Usulan	699,166,000	KECAMATAN TUBAN
7 01 03 2.02 03	Pemberdayaan Masyarakat di Kelurahan	Jumlah Pokmas dan Ormas yang Melaksanakan Pemberdayaan Masyarakat di Kelurahan Jumlah Usulan Kegiatan Pemberdayaan dari hasil musyawarah kelurahan yang terealisasi melalui dana kelurahan				1 Usulan	0 Pokmas / Ormas 1 Usulan	77,572,490	77,572,250	77,572,250	Kab. Tuban, Tuban, Perbon	Dana Transfer Umum-Dana Alokasi Umum Dana Transfer Khusus-Dana Alokasi Khusus Fisik			Masyarakat Kelurahan	0 Pokmas / Ormas 1 Usulan	77,574,000	KECAMATAN TUBAN
7	UNSUR KEWILAYAHAN																	
7 01	KECAMATAN							800,731,796	800,731,696	800,731,696						800,850,000		
7 01 02	PROGRAM PENYELENGGARAAN PEMERINTAHAN DAN PELAYANAN PUBLIK	Persentase Penyelesaian atas permohonan pelayanan publik kecamatan	Persen		Persen	100 Persen	100 Persen	65,843,889	65,843,789	65,843,789						100 Persen	65,850,000	
7 01 02 2.01	Koordinasi Penyelenggaraan Kegiatan Pemerintahan di Tingkat Kecamatan	Jumlah Orang Pemohon Layanan Kelurahan	Orang		Orang	480 Orang	480 Orang	65,843,889	65,843,789	65,843,789						480 Orang	65,850,000	
7 01 02 2.01 02	Peningkatan Efektifitas Kegiatan Pemerintahan di Tingkat Kecamatan	Jumlah Orang Pemohon Layanan Kelurahan				480 Orang	480 Orang	65,843,889	65,843,789	65,843,789		Dana Transfer Umum-Dana Alokasi Umum			Masyarakat Kelurahan	480 Orang	65,850,000	KECAMATAN TUBAN

**Penetapan Perubahan Rencana Kerja Pemerintah Daerah (RKPD)
Kabupaten Tuban
Tahun 2023**

Kode	Urusan/ Bidang Urusan/ Program/ Kegiatan/ Sub Kegiatan	Indikator Program/ Kegiatan/ Sub Kegiatan	Target Akhir Periode RPJMD	Realisasi Capaian RKPD Tahun 2021	Prakiraan Capaian Target RKPD Tahun 2022	Capaian Kinerja dan Kerangka Pendanaan							Kelompok Sasaran	Prakiraan Maju Rencana Tahun 2024		Perangkat Daerah Penanggung Jawab		
						Target 2023		Pagu Indikatif			Lokasi	Sumber Dana		Prioritas			Target	Pagu Indikatif
						Semula	Menjadi	RKPD 2023	APBD 2023	RKPD 2023 Perubahan				Nasional	Daerah			
7 01 03	PROGRAM PEMBERDAYAAN MASYARAKAT DESA DAN KELURAHAN	Persentase desa dengan peningkatan nilai indeks ketahanan ekonomi Presentase usulan hasil musrenbang kelurahan yang terealisasi melalui dana kelurahan	Persen Persen		Persen Persen	100 Persen 80 Persen	100 Persen 80 Persen	734,887,907	734,887,907	734,887,907					100 Persen 80 Persen	735,000,000		
7 01 03 2.02	Kegiatan Pemberdayaan Kelurahan	Jumlah usulan kegiatan pembangunan dan pemberdayaan dari hasil musyawarah kelurahan yang terealisasi melalui dana kelurahan	Usulan		Usulan	3 Usulan	3 Usulan	734,887,907	734,887,907	734,887,907					3 Usulan	735,000,000		
7 01 03 2.02 02	Pembangunan Sarana dan Prasarana Kelurahan	Jumlah Sarana dan Prasarana Kelurahan yang Terbangun				2 Usulan	2 Usulan	661,392,907	661,392,907	661,392,907	Kab. Tuban, Tuban, Latsari	Dana Transfer Umum-Dana Alokasi Umum			Masyarakat Kelurahan	2 Usulan	661,500,000	KECAMATAN TUBAN
7 01 03 2.02 03	Pemberdayaan Masyarakat di Kelurahan	Jumlah Pokmas dan Ormas yang Melaksanakan Pemberdayaan Masyarakat di Kelurahan Jumlah Usulan Kegiatan Pemberdayaan dari hasil musyawarah kelurahan yang terealisasi melalui dana kelurahan				1 Usulan	0 Pokmas / Ormas 1 Usulan	73,495,000	73,495,000	73,495,000	Kab. Tuban, Tuban, Latsari	Dana Transfer Umum-Dana Alokasi Umum Dana Transfer Khusus-Dana Alokasi Khusus Fisik			Masyarakat Kelurahan	0 Pokmas / Ormas 1 Usulan	73,500,000	KECAMATAN TUBAN
7	UNSUR KEWILAYAHAN																	
7 01	KECAMATAN							729,009,980	729,009,980	729,009,748						729,100,000		
7 01 02	PROGRAM PENYELENGGARA AN PEMERINTAHAN DAN PELAYANAN PUBLIK	Persentase Penyelesaian atas permohonan pelayanan publik kecamatan	persen		persen	100 persen	100 persen	63,999,980	63,999,980	63,999,980					100 persen	64,000,000		
7 01 02 2.01	Koordinasi Penyelenggaraan Kegiatan Pemerintahan di Tingkat Kecamatan	Jumlah Orang Pemohon Layanan Kelurahan	Orang		Orang	480 Orang	480 Orang	63,999,980	63,999,980	63,999,980					480 Orang	64,000,000		

**Penetapan Perubahan Rencana Kerja Pemerintah Daerah (RKPD)
Kabupaten Tuban
Tahun 2023**

Kode	Urusan/ Bidang Urusan/ Program/ Kegiatan/ Sub Kegiatan	Indikator Program/ Kegiatan/ Sub Kegiatan	Target Akhir Periode RPJMD	Realisasi Capaian RKPD Tahun 2021	Prakiraan Capaian Target RKPD Tahun 2022	Capaian Kinerja dan Kerangka Pendanaan										Kelompok Sasaran	Prakiraan Maju Rencana Tahun 2024		Perangkat Daerah Penanggung Jawab
						Target 2023		Pagu Indikatif			Lokasi	Sumber Dana	Prioritas		Target		Pagu Indikatif		
						Semula	Menjadi	RKPD 2023	APBD 2023	RKPD 2023 Perubahan			Nasional	Daerah					
7 01 02 2.01 02	Peningkatan Efektifitas Kegiatan Pemerintahan di Tingkat Kecamatan	Jumlah Orang Pemohon Layanan Kelurahan				480 Orang	480 Orang	63,999,980	63,999,980	63,999,980	Kab. Tuban, Tuban, Karangasari	Dana Transfer Umum-Dana Alokasi Umum			Masyarakat Kelurahan	480 Orang	64,000,000	KECAMATAN TUBAN	
7 01 03	PROGRAM PEMBERDAYAAN MASYARAKAT DESA DAN KELURAHAN	Presentase desa dengan Peningkatan Nilai Ketahanan Ekonomi Presentase usulan hasil Musrenbang kelurahan yang terealisasi melalui dana kelurahan	Persen Persen		Persen Persen	100 Persen 80 Persen	100 Persen 80 Persen	665,010,000	665,010,000	665,009,768						100 Persen 80 Persen	665,100,000		
7 01 03 2.02	Kegiatan Pemberdayaan Kelurahan	Jumlah usulan kegiatan pembangunan dan pemberdayaan dari hasil musyawarah kelurahan yang terealisasi melalui dana kelurahan	Usulan		Usulan	3 Usulan	3 Usulan	665,010,000	665,010,000	665,009,768						3 Usulan	665,100,000		
7 01 03 2.02 02	Pembangunan Sarana dan Prasarana Kelurahan	Jumlah Usulan Kegiatan Pembangunan Sarana dan Prasarana dari hasil musyawarah kelurahan yang terealisasi melalui dana kelurahan				2 Usulan	2 Usulan	598,509,000	598,509,000	598,508,768	Kab. Tuban, Tuban, Karangasari	Dana Transfer Umum-Dana Alokasi Umum			Masyarakat Kelurahan	2 Usulan	598,550,000	KECAMATAN TUBAN	
7 01 03 2.02 03	Pemberdayaan Masyarakat di Kelurahan	Jumlah Pokmas dan Ormas yang Melaksanakan Pemberdayaan Masyarakat di Kelurahan Jumlah Usulan Kegiatan Pemberdayaan dari hasil musyawarah kelurahan yang terealisasi melalui dana kelurahan				1 Usulan	0 Pokmas / Ormas 1 Usulan	66,501,000	66,501,000	66,501,000	Kab. Tuban, Tuban, Karangasari	Dana Transfer Umum-Dana Alokasi Umum			Masyarakat Kelurahan	0 Pokmas / Ormas 1 Usulan	66,550,000	KECAMATAN TUBAN	
7	UNSUR KEWILAYAHAN																		
7 01	KECAMATAN							737,519,996	737,519,996	737,512,423							737,600,000		
7 01 02	PROGRAM PENYELENGGARAAN PEMERINTAHAN DAN PELAYANAN PUBLIK	Persentase Penyelesaian atas permohonan pelayanan publik kecamatan	Persen		Persen	100 Persen	100 Persen	64,999,996	64,999,996	64,999,996							100 Persen	65,000,000	

**Penetapan Perubahan Rencana Kerja Pemerintah Daerah (RKPD)
Kabupaten Tuban
Tahun 2023**

Kode	Urusan/ Bidang Urusan/ Program/ Kegiatan/ Sub Kegiatan	Indikator Program/ Kegiatan/ Sub Kegiatan	Target Akhir Periode RPJMD	Realisasi Capaian RKPD Tahun 2021	Prakiraan Capaian Target RKPD Tahun 2022	Capaian Kinerja dan Kerangka Pendanaan							Kelompok Sasaran	Prakiraan Maju Rencana Tahun 2024		Perangkat Daerah Penanggung Jawab		
						Target 2023		Pagu Indikatif			Lokasi	Sumber Dana		Prioritas			Target	Pagu Indikatif
						Semula	Menjadi	RKPD 2023	APBD 2023	RKPD 2023 Perubahan				Nasional	Daerah			
7 01 02 2.01	Koordinasi Penyelenggaraan Kegiatan Pemerintahan di Tingkat Kecamatan	Jumlah Orang Pemohon Layanan Kelurahan	Orang		Orang	480 Orang	480 Orang	64,999,996	64,999,996	64,999,996					480 Orang	65,000,000		
7 01 02 2.01 02	Peningkatan Efektifitas Kegiatan Pemerintahan di Tingkat Kecamatan	Jumlah Orang Pemohon Layanan Kelurahan				480 Orang	480 Orang	64,999,996	64,999,996	64,999,996	Kab. Tuban, Tuban, Kingking	Dana Transfer Umum-Dana Alokasi Umum			Masyarakat Kelurahan	480 Orang	65,000,000	KECAMATAN TUBAN
7 01 03	PROGRAM PEMBERDAYAAN MASYARAKAT DESA DAN KELURAHAN	Persentase desa dengan peningkatan nilai indeks ketahanan ekonomi Presentase usulan hasil musrenbang kelurahan yang terealisasi melalui dana kelurahan	Persen Persen		Persen Persen	100 Persen 80 Persen	100 Persen 80 Persen	672,520,000	672,520,000	672,512,427					100 Persen 80 Persen	672,600,000		
7 01 03 2.02	Kegiatan Pemberdayaan Kelurahan	Jumlah usulan kegiatan pembangunan dan pemberdayaan dari hasil musyawarah kelurahan yang terealisasi melalui dana kelurahan	Usulan		Usulan	3 Usulan	3 Usulan	672,520,000	672,520,000	672,512,427					3 Usulan	672,600,000		
7 01 03 2.02 02	Pembangunan Sarana dan Prasarana Kelurahan	Jumlah Usulan Kegiatan Pembangunan Sarana dan Prasarana dari hasil musyawarah kelurahan yang terealisasi melalui dana kelurahan				2 Usulan	2 Usulan	605,268,000	605,268,000	605,260,427	Kab. Tuban, Tuban, Kingking	Dana Transfer Umum-Dana Alokasi Umum			Masyarakat Kelurahan	2 Usulan	605,300,000	KECAMATAN TUBAN
7 01 03 2.02 03	Pemberdayaan Masyarakat di Kelurahan	Jumlah Pokmas dan Ormas yang Melaksanakan Pemberdayaan Masyarakat di Kelurahan Jumlah Usulan Kegiatan Pemberdayaan dari hasil musyawarah kelurahan yang terealisasi melalui dana kelurahan				1 Usulan	0 Pokmas / Ormas 1 Usulan	67,252,000	67,252,000	67,252,000	Kab. Tuban, Tuban, Kingking	Dana Transfer Umum-Dana Alokasi Umum			Masyarakat Kelurahan	0 Pokmas / Ormas 1 Usulan	67,300,000	KECAMATAN TUBAN
7	UNSUR KEWILAYAHAN																	
7 01	KECAMATAN							772,532,998	772,532,998	772,532,998						772,000,000		

**Penetapan Perubahan Rencana Kerja Pemerintah Daerah (RKPD)
Kabupaten Tuban
Tahun 2023**

Kode	Urusan/ Bidang Urusan/ Program/ Kegiatan/ Sub Kegiatan	Indikator Program/ Kegiatan/ Sub Kegiatan	Target Akhir Periode RPJMD	Realisasi Capaian RKPD Tahun 2021	Prakiraan Capaian Target RKPD Tahun 2022	Capaian Kinerja dan Kerangka Pendanaan							Kelompok Sasaran	Prakiraan Maju Rencana Tahun 2024		Perangkat Daerah Penanggung Jawab		
						Target 2023		Pagu Indikatif			Lokasi	Sumber Dana		Prioritas			Target	Pagu Indikatif
						Semula	Menjadi	RKPD 2023	APBD 2023	RKPD 2023 Perubahan				Nasional	Daerah			
7 01 02	PROGRAM PENYELENGGARA AN PEMERINTAHAN DAN PELAYANAN PUBLIK	Persentase Penyelesaian atas pemohonan pelayanan publik kecamatan	Persen		Persen	100 Persen	100 Persen	66,243,400	66,243,400	66,243,400					100 Persen	65,500,000		
7 01 02 2.01	Koordinasi Penyelenggaraan Kegiatan Pemerintahan di Tingkat Kecamatan	Jumlah Orang Pemohon Layanan Kelurahan	Orang		Orang	480 Orang	480 Orang	66,243,400	66,243,400	66,243,400					480 Orang	65,500,000		
7 01 02 2.01 02	Peningkatan Efektifitas Kegiatan Pemerintahan di Tingkat Kecamatan	Jumlah Orang Pemohon Layanan Kelurahan				480 Orang	480 Orang	66,243,400	66,243,400	66,243,400	Kab. Tuban, Ronggomulyo	Dana Transfer Umum- Dana Alokasi Umum			Masyarakat Kelurahan	480 Orang	65,500,000	KECAMATAN TUBAN
7 01 03	PROGRAM PEMBERDAYAAN MASYARAKAT DESA DAN KELURAHAN	Persentase desa dengan peningkatan nilai indeks ketahanan ekonomi Presentase usulan hasil musrenbang kelurahan yang terealisasi melalui dana kelurahan	Persen Persen		Persen Persen	100 Persen 80 Persen	100 Persen 80 Persen	706,289,598	706,289,598	706,289,598					100 Persen 80 Persen	706,500,000		
7 01 03 2.02	Kegiatan Pemberdayaan Kelurahan	Jumlah usulan kegiatan pembangunan dan pemberdayaan dari hasil musyawarah kelurahan yang terealisasi melalui dana kelurahan	Usulan		Usulan	3 Usulan	3 Usulan	706,289,598	706,289,598	706,289,598					3 Usulan	706,500,000		
7 01 03 2.02 02	Pembangunan Sarana dan Prasarana Kelurahan	Jumlah Usulan Kegiatan Pembangunan Sarana dan Prasarana dari hasil musyawarah kelurahan yang terealisasi melalui dana kelurahan				2 Usulan	2 Usulan	635,643,748	635,643,748	635,643,748	Kab. Tuban, Ronggomulyo	Dana Transfer Umum- Dana Alokasi Umum			Masyarakat Kelurahan	2 Usulan	635,850,000	KECAMATAN TUBAN

**Penetapan Perubahan Rencana Kerja Pemerintah Daerah (RKPD)
Kabupaten Tuban
Tahun 2023**

Kode	Urusan/ Bidang Urusan/ Program/ Kegiatan/ Sub Kegiatan	Indikator Program/ Kegiatan/ Sub Kegiatan	Target Akhir Periode RPJMD	Realisasi Capaian RKPD Tahun 2021	Prakiraan Capaian Target RKPD Tahun 2022	Capaian Kinerja dan Kerangka Pendanaan									Kelompok Sasaran	Prakiraan Maju Rencana Tahun 2024		Perangkat Daerah Penanggung Jawab	
						Target 2023		Pagu Indikatif			Lokasi	Sumber Dana	Prioritas			Target	Pagu Indikatif		
						Semula	Menjadi	RKPD 2023	APBD 2023	RKPD 2023 Perubahan			Nasional	Daerah					
7 01 03 2.02 03	Pemberdayaan Masyarakat di Kelurahan	Jumlah Pokmas dan Ormas yang Melaksanakan Pemberdayaan Masyarakat di Kelurahan Jumlah Usulan Kegiatan Pemberdayaan dari hasil musyawarah kelurahan yang terealisasi melalui dana kelurahan				1 Usulan	0 Pokmas / Ormas 1 Usulan	70,645,850	70,645,850	70,645,850	Kab. Tuban, Tuban, Ronggomulyo	Dana Transfer Umum-Dana Alokasi Umum			Masyarakat Kelurahan	0 Pokmas / Ormas 1 Usulan	70,650,000	KECAMATAN TUBAN	
7		UNSUR KEWILAYAHAN																	
7 01		KECAMATAN						780,567,272	780,567,272	780,567,272								780,890,000	
7 01 02	PROGRAM PENYELENGGARAAN PEMERINTAHAN DAN PELAYANAN PUBLIK	Persentase Penyelesaian atas permohonan pelayanan publik kecamatan	persen		persen	100 persen	100 persen	66,696,490	66,696,490	66,696,490						100 persen	67,000,000		
7 01 02 2.01	Koordinasi Penyelenggaraan Kegiatan Pemerintahan di Tingkat Kecamatan	Jumlah Orang Pemohon Layanan Kelurahan	Orang		Orang	480 Orang	480 Orang	66,696,490	66,696,490	66,696,490						480 Orang	67,000,000		
7 01 02 2.01 02	Peningkatan Efektifitas Kegiatan Pemerintahan di Tingkat Kecamatan	Jumlah Orang Pemohon Layanan Kelurahan				480 Orang	480 Orang	66,696,490	66,696,490	66,696,490	Kab. Tuban, Tuban, Sidorejo	Dana Transfer Umum-Dana Alokasi Umum			Masyarakat Kelurahan	480 Orang	67,000,000	KECAMATAN TUBAN	
7 01 03	PROGRAM PEMBERDAYAAN MASYARAKAT DESA DAN KELURAHAN	Persentase desa dengan peningkatan nilai indeks ketahanan ekonomi Presentase usulan hasil musrenbang kelurahan yang terealisasi melalui dana kelurahan	Persen Persen		Persen Persen	100 Persen 80 Persen	100 Persen 80 Persen	713,870,782	713,870,782	713,870,782						100 Persen 80 Persen	713,890,000		
7 01 03 2.02	Kegiatan Pemberdayaan Kelurahan	Jumlah usulan kegiatan pembangunan dan pemberdayaan dari hasil musyawarah kelurahan yang terealisasi melalui dana kelurahan	Usulan		Usulan	3 Usulan	3 Usulan	713,870,782	713,870,782	713,870,782						3 Usulan	713,890,000		

**Penetapan Perubahan Rencana Kerja Pemerintah Daerah (RKPD)
Kabupaten Tuban
Tahun 2023**

Kode	Urusan/ Bidang Urusan/ Program/ Kegiatan/ Sub Kegiatan	Indikator Program/ Kegiatan/ Sub Kegiatan	Target Akhir Periode RPJMD	Realisasi Capaian RKPD Tahun 2021	Prakiraan Capaian Target RKPD Tahun 2022	Capaian Kinerja dan Kerangka Pendanaan										Kelompok Sasaran	Prakiraan Maju Rencana Tahun 2024		Perangkat Daerah Penanggung Jawab
						Target 2023		Pagu Indikatif			Lokasi	Sumber Dana	Prioritas		Target		Pagu Indikatif		
						Semula	Menjadi	RKPD 2023	APBD 2023	RKPD 2023 Perubahan			Nasional	Daerah					
7 01 03 2.02 02	Pembangunan Sarana dan Prasarana Kelurahan	Jumlah Usulan Kegiatan Pembangunan Sarana dan Prasarana dari hasil musyawarah kelurahan yang terealisasi melalui dana kelurahan				2 Usulan	2 Usulan	642,483,882	642,483,882	642,483,882	Kab. Tuban, Tuban, Sidorejo	Dana Transfer Umum-Dana Alokasi Umum			Masyarakat Kelurahan	2 Usulan	642,500,000	KECAMATAN TUBAN	
7 01 03 2.02 03	Pemberdayaan Masyarakat di Kelurahan	Jumlah Pokmas dan Ormas yang Melaksanakan Pemberdayaan Masyarakat di Kelurahan Jumlah Usulan Kegiatan Pemberdayaan dari hasil musyawarah kelurahan yang terealisasi melalui dana kelurahan				1 Usulan	0 Pokmas / Ormas 1 Usulan	71,386,900	71,386,900	71,386,900	Kab. Tuban, Tuban, Sidorejo	Dana Transfer Umum-Dana Alokasi Umum			Masyarakat Kelurahan	0 Pokmas / Ormas 1 Usulan	71,390,000	KECAMATAN TUBAN	
7		UNSUR KEWILAYAHAN																	
7 01		KECAMATAN						734,043,600	733,543,600	733,543,600							734,420,000		
7 01 02	PROGRAM PENYELENGGARAAN PEMERINTAHAN DAN PELAYANAN PUBLIK	Persentase Penyelesaian atas permohonan pelayanan publik kecamatan	persen		persen	100 persen	100 persen	64,592,600	64,592,600	64,592,600						100 persen	64,600,000		
7 01 02 2.01	Koordinasi Penyelenggaraan Kegiatan Pemerintahan di Tingkat Kecamatan	Jumlah Orang Pemohon Layanan Kelurahan	Orang		Orang	480 Orang	480 Orang	64,592,600	64,592,600	64,592,600						480 Orang	64,600,000		
7 01 02 2.01 02	Peningkatan Efektifitas Kegiatan Pemerintahan di Tingkat Kecamatan	Jumlah Orang Pemohon Layanan Kelurahan				480 Orang	480 Orang	64,592,600	64,592,600	64,592,600	Kab. Tuban, Tuban, Doromukti	Dana Transfer Umum-Dana Alokasi Umum			Masyarakat Kelurahan	480 Orang	64,600,000	KECAMATAN TUBAN	
7 01 03	PROGRAM PEMBERDAYAAN MASYARAKAT DESA DAN KELURAHAN	Presentase desa dengan Peningkatan Nilai Ketahanan Ekonomi Presentase usulan hasil Musrenbang kelurahan yang terealisasi melalui dana kelurahan	Persen Persen		Persen Persen	100 Persen 80 Persen	100 Persen 80 Persen	669,451,000	668,951,000	668,951,000						100 Persen 80 Persen	669,820,000		

**Penetapan Perubahan Rencana Kerja Pemerintah Daerah (RKPD)
Kabupaten Tuban
Tahun 2023**

Kode	Urusan/ Bidang Urusan/ Program/ Kegiatan/ Sub Kegiatan	Indikator Program/ Kegiatan/ Sub Kegiatan	Target Akhir Periode RPJMD	Realisasi Capaian RKPD Tahun 2021	Prakiraan Capaian Target RKPD Tahun 2022	Capaian Kinerja dan Kerangka Pendanaan							Kelompok Sasaran	Prakiraan Maju Rencana Tahun 2024		Perangkat Daerah Penanggung Jawab		
						Target 2023		Pagu Indikatif			Lokasi	Sumber Dana		Prioritas			Target	Pagu Indikatif
						Semula	Menjadi	RKPD 2023	APBD 2023	RKPD 2023 Perubahan				Nasional	Daerah			
7 01 03 2.02	Kegiatan Pemberdayaan Kelurahan	Jumlah Usulan kegiatan pembangunan dan pemberdayaan dari hasil Musyawarah kelurahan yang terealisasi melalui dana kelurahan	Usulan		Usulan	3 Usulan	3 Usulan	669,451,000	668,951,000	668,951,000					3 Usulan	669,820,000		
7 01 03 2.02 02	Pembangunan Sarana dan Prasarana Kelurahan	Jumlah Usulan Kegiatan Pembangunan Sarana dan Prasarana dari hasil musyawarah kelurahan yang terealisasi melalui dana kelurahan				2 Usulan	2 Usulan	602,472,000	602,472,000	602,472,000	Kab. Tuban, Tuban, Doromukti	Dana Transfer Umum-Dana Alokasi Umum			Masyarakat Kelurahan	2 Usulan	602,820,000	KECAMATAN TUBAN
7 01 03 2.02 03	Pemberdayaan Masyarakat di Kelurahan	Jumlah Pokmas dan Ormas yang Melaksanakan Pemberdayaan Masyarakat di Kelurahan Jumlah Usulan Kegiatan Pemberdayaan dari hasil musyawarah kelurahan yang terealisasi melalui dana kelurahan				1 Usulan	0 Pokmas / Ormas 1 Usulan	66,979,000	66,479,000	66,479,000	Kab. Tuban, Tuban, Doromukti	Dana Transfer Umum-Dana Alokasi Umum			Masyarakat Kelurahan	0 Pokmas / Ormas 1 Usulan	67,000,000	KECAMATAN TUBAN
7	UNSUR KEWILAYAHAN																	
7 01	KECAMATAN							760,322,300	760,322,300	760,322,300						760,450,000		
7 01 02	PROGRAM PENYELENGGARAAN PEMERINTAHAN DAN PELAYANAN PUBLIK	Persentase Penyelesaian atas permohonan pelayanan publik kecamatan	persen		persen	100 persen	100 persen	80,633,300	80,633,300	80,633,300						100 persen	80,650,000	
7 01 02 2.01	Koordinasi Penyelenggaraan Kegiatan Pemerintahan di Tingkat Kecamatan	Jumlah Orang Pemohon Layanan Kelurahan	Orang		Orang	480 Orang	480 Orang	80,633,300	80,633,300	80,633,300						480 Orang	80,650,000	
7 01 02 2.01 02	Peningkatan Efektifitas Kegiatan Pemerintahan di Tingkat Kecamatan	Jumlah Orang Pemohon Layanan Kelurahan				480 Orang	480 Orang	80,633,300	80,633,300	80,633,300	Kab. Tuban, Tuban, Sidomulyo	Dana Transfer Umum-Dana Alokasi Umum			Masyarakat Kelurahan	480 Orang	80,650,000	KECAMATAN TUBAN

**Penetapan Perubahan Rencana Kerja Pemerintah Daerah (RKPD)
Kabupaten Tuban
Tahun 2023**

Kode	Urusan/ Bidang Urusan/ Program/ Kegiatan/ Sub Kegiatan	Indikator Program/ Kegiatan/ Sub Kegiatan	Target Akhir Periode RPJMD	Realisasi Capaian RKPD Tahun 2021	Prakiraan Capaian Target RKPD Tahun 2022	Capaian Kinerja dan Kerangka Pendanaan							Kelompok Sasaran	Prakiraan Maju Rencana Tahun 2024		Perangkat Daerah Penanggung Jawab		
						Target 2023		Pagu Indikatif			Lokasi	Sumber Dana		Prioritas			Target	Pagu Indikatif
						Semula	Menjadi	RKPD 2023	APBD 2023	RKPD 2023 Perubahan				Nasional	Daerah			
7 01 03	PROGRAM PEMBERDAYAAN MASYARAKAT DESA DAN KELURAHAN	Persentase desa dengan peningkatan nilai indeks ketahanan ekonomi Presentase usulan hasil musrenbang kelurahan yang terealisasi melalui dana kelurahan	Persen Persen		Persen Persen	100 Persen 80 Persen	100 Persen 80 Persen	679,689,000	679,689,000	679,689,000					100 Persen 80 Persen	679,800,000		
7 01 03 2.02	Kegiatan Pemberdayaan Kelurahan	Jumlah usulan kegiatan pembangunan dan pemberdayaan dari hasil musyawarah kelurahan yang terealisasi melalui dana kelurahan	Usulan		Usulan	3 Usulan	3 Usulan	679,689,000	679,689,000	679,689,000					3 Usulan	679,800,000		
7 01 03 2.02 02	Pembangunan Sarana dan Prasarana Kelurahan	Jumlah Usulan Kegiatan Pembangunan Sarana dan Prasarana dari hasil musyawarah kelurahan yang terealisasi melalui dana kelurahan				2 Usulan	2 Usulan	611,720,000	611,720,000	611,720,000	Kab. Tuban, Tuban, Sidomulyo	Dana Transfer Umum-Dana Alokasi Umum			Masyarakat Kelurahan	2 Usulan	611,800,000	KECAMATAN TUBAN
7 01 03 2.02 03	Pemberdayaan Masyarakat di Kelurahan	Jumlah Pokmas dan Ormas yang Melaksanakan Pemberdayaan Masyarakat di Kelurahan Jumlah Usulan Kegiatan Pemberdayaan dari hasil musyawarah kelurahan yang terealisasi melalui dana kelurahan				1 Usulan	0 Pokmas / Ormas 1 Usulan	67,969,000	67,969,000	67,969,000	Kab. Tuban, Tuban, Sidomulyo	Dana Transfer Umum-Dana Alokasi Umum			Masyarakat Kelurahan	0 Pokmas / Ormas 1 Usulan	68,000,000	KECAMATAN TUBAN
7	UNSUR KEWILAYAHAN																	
7 01	KECAMATAN							763,564,168	763,564,168	763,564,168						764,120,000		
7 01 02	PROGRAM PENYELENGGARA AN PEMERINTAHAN DAN PELAYANAN PUBLIK	Persentase Penyelesaian atas permohonan pelayanan publik kecamatan	persen		persen	100 persen	100 persen	84,112,168	84,112,168	84,112,168						100 persen	84,120,000	
7 01 02 2.01	Koordinasi Penyelenggaraan Kegiatan Pemerintahan di Tingkat Kecamatan	Jumlah Orang Pemohon Layanan Kelurahan	Orang		Orang	480 Orang	480 Orang	84,112,168	84,112,168	84,112,168						480 Orang	84,120,000	

**Penetapan Perubahan Rencana Kerja Pemerintah Daerah (RKPD)
Kabupaten Tuban
Tahun 2023**

Kode	Urusan/ Bidang Urusan/ Program/ Kegiatan/ Sub Kegiatan	Indikator Program/ Kegiatan/ Sub Kegiatan	Target Akhir Periode RPJMD	Realisasi Capaian RKPD Tahun 2021	Prakiraan Capaian Target RKPD Tahun 2022	Capaian Kinerja dan Kerangka Pendanaan										Kelompok Sasaran	Prakiraan Maju Rencana Tahun 2024		Perangkat Daerah Penanggung Jawab
						Target 2023		Pagu Indikatif			Lokasi	Sumber Dana	Prioritas		Target		Pagu Indikatif		
						Semula	Menjadi	RKPD 2023	APBD 2023	RKPD 2023 Perubahan			Nasional	Daerah					
7 01 02 2.01 02	Peningkatan Efektifitas Kegiatan Pemerintahan di Tingkat Kecamatan	Jumlah Orang Pemohon Layanan Kelurahan				480 Orang	480 Orang	84,112,168	84,112,168	84,112,168	Kab. Tuban, Tuban, Kutorejo	Dana Transfer Umum-Dana Alokasi Umum			Masyarakat Kelurahan	480 Orang	84,120,000	KECAMATAN TUBAN	
7 01 03	PROGRAM PEMBERDAYAAN MASYARAKAT DESA DAN KELURAHAN	Persentase desa dengan peningkatan nilai indeks ketahanan ekonomi Presentase usulan hasil musrenbang kelurahan yang terealisasi melalui dana kelurahan	Persen Persen		Persen Persen	100 Persen 80 Persen	100 Persen 80 Persen	679,452,000	679,452,000	679,452,000						100 Persen 80 Persen	680,000,000		
7 01 03 2.02	Kegiatan Pemberdayaan Kelurahan	Jumlah usulan kegiatan pembangunan dan pemberdayaan dari hasil musyawarah kelurahan yang terealisasi melalui dana kelurahan	Usulan		Usulan	3 Usulan	3 Usulan	679,452,000	679,452,000	679,452,000						3 Usulan	680,000,000		
7 01 03 2.02 02	Pembangunan Sarana dan Prasarana Kelurahan	Jumlah Usulan Kegiatan Pembangunan Sarana dan Prasarana dari hasil musyawarah kelurahan yang terealisasi melalui dana kelurahan				2 Usulan	2 Usulan	611,507,000	611,507,000	611,507,000	Kab. Tuban, Tuban, Kutorejo	Dana Transfer Umum-Dana Alokasi Umum			Masyarakat Kelurahan	2 Usulan	612,000,000	KECAMATAN TUBAN	
7 01 03 2.02 03	Pemberdayaan Masyarakat di Kelurahan	Jumlah Pokmas dan Ormas yang Melaksanakan Pemberdayaan Masyarakat di Kelurahan Jumlah Usulan Kegiatan Pemberdayaan dari hasil musyawarah kelurahan yang terealisasi melalui dana kelurahan				1 Usulan	0 Pokmas / Ormas 1 Usulan	67,945,000	67,945,000	67,945,000	Kab. Tuban, Tuban, Kutorejo	Dana Transfer Umum-Dana Alokasi Umum			Masyarakat Kelurahan	0 Pokmas / Ormas 1 Usulan	68,000,000	KECAMATAN TUBAN	
7	UNSUR KEWILAYAHAN																		
7 01	KECAMATAN							743,496,270	743,496,270	743,496,270							748,332,000		
7 01 02	PROGRAM PENYELENGGARAAN PEMERINTAHAN DAN PELAYANAN PUBLIK	Persentase Penyelesaian atas permohonan pelayanan publik kecamatan	persen		persen	100 persen	100 persen	62,181,570	62,181,570	62,181,570							100 persen	67,000,000	

**Penetapan Perubahan Rencana Kerja Pemerintah Daerah (RKPD)
Kabupaten Tuban
Tahun 2023**

Kode	Urusan/ Bidang Urusan/ Program/ Kegiatan/ Sub Kegiatan	Indikator Program/ Kegiatan/ Sub Kegiatan	Target Akhir Periode RPJMD	Realisasi Capaian RKPD Tahun 2021	Prakiraan Capaian Target RKPD Tahun 2022	Capaian Kinerja dan Kerangka Pendanaan							Kelompok Sasaran	Prakiraan Maju Rencana Tahun 2024		Perangkat Daerah Penanggung Jawab		
						Target 2023		Pagu Indikatif			Lokasi	Sumber Dana		Prioritas			Target	Pagu Indikatif
						Semula	Menjadi	RKPD 2023	APBD 2023	RKPD 2023 Perubahan				Nasional	Daerah			
7 01 02	PROGRAM PENYELENGGARA AN PEMERINTAHAN DAN PELAYANAN PUBLIK	Persentase Penyelesaian atas pemohonan pelayanan publik kecamatan	Persen		Persen	100 Persen	100 Persen	79,723,640	79,723,640	79,723,640					100 Persen	78,500,000		
7 01 02 2.01	Koordinasi Penyelenggaraan Kegiatan Pemerintahan di Tingkat Kecamatan	Jumlah Orang Pemohon Layanan Kelurahan	Orang		Orang	480 Orang	480 Orang	79,723,640	79,723,640	79,723,640					480 Orang	78,500,000		
7 01 02 2.01 02	Peningkatan Efektifitas Kegiatan Pemerintahan di Tingkat Kecamatan	Jumlah Orang Pemohon Layanan Kelurahan				480 Orang	480 Orang	79,723,640	79,723,640	79,723,640	Kab. Tuban, Tuban, Sendangharjo	Dana Transfer Umum- Dana Alokasi Umum			Masyarakat Kelurahan	480 Orang	78,500,000	KECAMATAN TUBAN
7 01 03	PROGRAM PEMBERDAYAAN MASYARAKAT DESA DAN KELURAHAN	Persentase desa dengan peningkatan nilai indeks ketahanan ekonomi Presentase usulan hasil musrenbang kelurahan yang terealisasi melalui dana kelurahan	Persen Persen		Persen Persen	100 Persen 80 Persen	100 Persen 80 Persen	680,361,700	680,361,700	680,361,700					100 Persen 80 Persen	689,000,000		
7 01 03 2.02	Kegiatan Pemberdayaan Kelurahan	Jumlah usulan kegiatan pembangunan dan pemberdayaan dari hasil musyawarah kelurahan yang terealisasi melalui dana kelurahan	Usulan		Usulan	3 Usulan	3 Usulan	680,361,700	680,361,700	680,361,700					3 Usulan	689,000,000		
7 01 03 2.02 02	Pembangunan Sarana dan Prasarana Kelurahan	Jumlah Usulan Kegiatan Pembangunan Sarana dan Prasarana dari hasil musyawarah kelurahan yang terealisasi melalui dana kelurahan				2 Usulan	2 Usulan	612,324,900	612,324,900	612,324,900	Kab. Tuban, Tuban, Sendangharjo	Dana Transfer Umum- Dana Alokasi Umum			Masyarakat Kelurahan	2 Usulan	620,000,000	KECAMATAN TUBAN

**Penetapan Perubahan Rencana Kerja Pemerintah Daerah (RKPD)
Kabupaten Tuban
Tahun 2023**

Kode	Urusan/ Bidang Urusan/ Program/ Kegiatan/ Sub Kegiatan	Indikator Program/ Kegiatan/ Sub Kegiatan	Target Akhir Periode RPJMD	Realisasi Capaian RKPD Tahun 2021	Prakiraan Capaian Target RKPD Tahun 2022	Capaian Kinerja dan Kerangka Pendanaan									Kelompok Sasaran	Prakiraan Maju Rencana Tahun 2024		Perangkat Daerah Penanggung Jawab
						Target 2023		Pagu Indikatif			Lokasi	Sumber Dana	Prioritas			Target	Pagu Indikatif	
						Semula	Menjadi	RKPD 2023	APBD 2023	RKPD 2023 Perubahan			Nasional	Daerah				
7 01 03 2.02 03	Pemberdayaan Masyarakat di Kelurahan	Jumlah Pokmas dan Ormas yang Melaksanakan Pemberdayaan Masyarakat di Kelurahan Jumlah Usulan Kegiatan Pemberdayaan dari hasil musyawarah kelurahan yang terealisasi melalui dana kelurahan				1 Usulan	0 Pokmas / Ormas 1 Usulan	68,036,800	68,036,800	68,036,800	Kab. Tuban, Tuban, Sendangharjo	Dana Transfer Umum-Dana Alokasi Umum Dana Transfer Khusus-Dana Alokasi Khusus Fisik			Masyarakat Kelurahan	0 Pokmas / Ormas 1 Usulan	69,000,000	KECAMATAN TUBAN
7	UNSUR KEWILAYAHAN																	
7 01	KECAMATAN							736,479,850	736,479,850	736,479,850						737,350,000		
7 01 02	PROGRAM PENYELENGGARAAN PEMERINTAHAN DAN PELAYANAN PUBLIK	Persentase Penyelesaian atas permohonan pelayanan publik kecamatan	Persen		Persen	100 Persen	100 Persen	65,000,000	65,000,000	65,000,000						100 Persen	65,500,000	
7 01 02 2.01	Koordinasi Penyelenggaraan Kegiatan Pemerintahan di Tingkat Kecamatan	Jumlah Orang Pemohon Layanan Kelurahan	Orang		Orang	480 Orang	480 Orang	65,000,000	65,000,000	65,000,000						480 Orang	65,500,000	
7 01 02 2.01 02	Peningkatan Efektifitas Kegiatan Pemerintahan di Tingkat Kecamatan	Jumlah Orang Pemohon Layanan Kelurahan				480 Orang	480 Orang	65,000,000	65,000,000	65,000,000	Kab. Tuban, Tuban, Baturetno	Dana Transfer Umum-Dana Alokasi Umum	Memperkuat Stabilitas Polhukhankam Dan Transformasi Pelayanan Publik		Masyarakat Kelurahan	480 Orang	65,500,000	KECAMATAN TUBAN
7 01 03	PROGRAM PEMBERDAYAAN MASYARAKAT DESA DAN KELURAHAN	Presentase desa dengan Peningkatan Nilai Ketahanan Ekonomi Presentase usulan hasil Musrenbang kelurahan yang terealisasi melalui dana kelurahan	Persen Persen		Persen Persen	100 Persen 80 Persen	100 Persen 80 Persen	671,479,850	671,479,850	671,479,850						100 Persen 80 Persen	671,850,000	
7 01 03 2.02	Kegiatan Pemberdayaan Kelurahan	Jumlah Usulan kegiatan Pembangunan dan pemberdayaan dari hasil Musyawarah kelurahan yang terealisasi melalui dana kelurahan	Usulan		Usulan	3 Usulan	3 Usulan	671,479,850	671,479,850	671,479,850						3 Usulan	671,850,000	

**Penetapan Perubahan Rencana Kerja Pemerintah Daerah (RKPD)
Kabupaten Tuban
Tahun 2023**

Kode	Urusan/ Bidang Urusan/ Program/ Kegiatan/ Sub Kegiatan	Indikator Program/ Kegiatan/ Sub Kegiatan	Target Akhir Periode RPJMD	Realisasi Capaian RKPD Tahun 2021	Prakiraan Capaian Target RKPD Tahun 2022	Capaian Kinerja dan Kerangka Pendanaan										Kelompok Sasaran	Prakiraan Maju Rencana Tahun 2024		Perangkat Daerah Penanggung Jawab
						Target 2023		Pagu Indikatif			Lokasi	Sumber Dana	Prioritas		Target		Pagu Indikatif		
						Semula	Menjadi	RKPD 2023	APBD 2023	RKPD 2023 Perubahan			Nasional	Daerah					
7 01 03 2.02 02	Pembangunan Sarana dan Prasarana Kelurahan	Jumlah Usulan kegiatan Pembangunan Sarana dan Prasarana dari hasil Musyawarah kelurahan yang terealisasi melalui dana kelurahan				2 Usulan	2 Usulan	604,332,000	604,332,000	604,332,000	Kab. Tuban, Tuban, Baturetno	Dana Transfer Umum-Dana Alokasi Umum			Masyarakat Kelurahan	2 Usulan	604,350,000	KECAMATAN TUBAN	
7 01 03 2.02 03	Pemberdayaan Masyarakat di Kelurahan	Jumlah Pokmas dan Ormas yang Melaksanakan Pemberdayaan Masyarakat di Kelurahan Jumlah Usulan kegiatan Pemberdayaan Masyarakat dari hasil Musyawarah kelurahan yang terealisasi melalui dana kelurahan				1 Usulan	0 Pokmas / Ormas 1 Usulan	67,147,850	67,147,850	67,147,850	Kab. Tuban, Tuban, Baturetno	Dana Transfer Umum-Dana Alokasi Umum			Masyarakat Kelurahan	0 Pokmas / Ormas 1 Usulan	67,500,000	KECAMATAN TUBAN	
7		UNSUR KEWILAYAHAN																	
7 01		KECAMATAN						737,270,000	737,270,000	731,591,800							737,350,000		
7 01 02	PROGRAM PENYELENGGARAAN PEMERINTAHAN DAN PELAYANAN PUBLIK	Persentase Penyelesaian atas permohonan pelayanan publik kecamatan	Persen		Persen	100 Persen	100 Persen	65,322,000	65,322,000	59,643,800						100 Persen	65,350,000		
7 01 02 2.01	Koordinasi Penyelenggaraan Kegiatan Pemerintahan di Tingkat Kecamatan	Jumlah Orang Pemohon Layanan Kelurahan	Orang		Orang	480 Orang	480 Orang	65,322,000	65,322,000	59,643,800						480 Orang	65,350,000		
7 01 02 2.01 02	Peningkatan Efektifitas Kegiatan Pemerintahan di Tingkat Kecamatan	Jumlah Orang Pemohon Layanan Kelurahan				480 Orang	480 Orang	65,322,000	65,322,000	59,643,800	Kab. Tuban, Tuban, Sukolilo	Dana Transfer Umum-Dana Alokasi Umum			Masyarakat Kelurahan	480 Orang	65,350,000	KECAMATAN TUBAN	
7 01 03	PROGRAM PEMBERDAYAAN MASYARAKAT DESA DAN KELURAHAN	Persentase desa dengan peningkatan nilai indeks ketahanan ekonomi Presentase usulan hasil musrenbang kelurahan yang terealisasi melalui dana kelurahan	Persen Persen		Persen Persen	100 Persen 80 Persen	100 Persen 80 Persen	671,948,000	671,948,000	671,948,000						100 Persen 80 Persen	672,000,000		

**Penetapan Perubahan Rencana Kerja Pemerintah Daerah (RKPD)
Kabupaten Tuban
Tahun 2023**

Kode	Urusan/ Bidang Urusan/ Program/ Kegiatan/ Sub Kegiatan	Indikator Program/ Kegiatan/ Sub Kegiatan	Target Akhir Periode RPJMD	Realisasi Capaian RKPD Tahun 2021	Prakiraan Capaian Target RKPD Tahun 2022	Capaian Kinerja dan Kerangka Pendanaan							Kelompok Sasaran	Prakiraan Maju Rencana Tahun 2024		Perangkat Daerah Penanggung Jawab		
						Target 2023		Pagu Indikatif			Lokasi	Sumber Dana		Prioritas			Target	Pagu Indikatif
						Semula	Menjadi	RKPD 2023	APBD 2023	RKPD 2023 Perubahan				Nasional	Daerah			
7 01 03 2.02	Kegiatan Pemberdayaan Kelurahan	Jumlah usulan kegiatan pembangunan dan pemberdayaan dari hasil musyawarah kelurahan yang terealisasi melalui dana kelurahan	Usulan		Usulan	3 Usulan	3 Usulan	671,948,000	671,948,000	671,948,000					3 Usulan	672,000,000		
7 01 03 2.02 02	Pembangunan Sarana dan Prasarana Kelurahan	Jumlah Usulan Kegiatan Pembangunan Sarana dan Prasarana dari hasil musyawarah kelurahan yang terealisasi melalui dana kelurahan				2 Usulan	2 Usulan	604,753,000	604,753,000	604,753,000	Kab. Tuban, Tuban, Sukolilo	Dana Transfer Umum-Dana Alokasi Umum			Masyarakat Kelurahan	2 Usulan	604,800,000	KECAMATAN TUBAN
7 01 03 2.02 03	Pemberdayaan Masyarakat di Kelurahan	Jumlah Pokmas dan Ormas yang Melaksanakan Pemberdayaan Masyarakat di Kelurahan Jumlah Usulan Kegiatan Pemberdayaan dari hasil musyawarah kelurahan yang terealisasi melalui dana kelurahan				1 Usulan	0 Pokmas / Ormas 1 Usulan	67,195,000	67,195,000	67,195,000	Kab. Tuban, Tuban, Sukolilo	Dana Transfer Umum-Dana Alokasi Umum			Masyarakat Kelurahan	0 Pokmas / Ormas 1 Usulan	67,200,000	KECAMATAN TUBAN
TOTAL								26,847,426,549	29,404,790,310	26,666,583,693						21,832,842,000		

**Penetapan Perubahan Rencana Kerja Pemerintah Daerah (RKPD)
Kabupaten Tuban
Tahun 2023**

Kode	Urusan/ Bidang Urusan/ Program/ Kegiatan/ Sub Kegiatan	Indikator Program/ Kegiatan/ Sub Kegiatan	Target Akhir Periode RPJMD	Realisasi Capaian RKPD Tahun 2021	Prakiraan Capaian Target RKPD Tahun 2022	Capaian Kinerja dan Kerangka Pendanaan							Kelompok Sasaran	Prakiraan Maju Rencana Tahun 2024		Perangkat Daerah Penanggung Jawab							
						Target 2023		Pagu Indikatif			Lokasi	Sumber Dana		Prioritas			Target	Pagu Indikatif					
						Semula	Menjadi	RKPD 2023	APBD 2023	RKPD 2023 Perubahan				Nasional	Daerah								
7						UNSUR KEWILAYAHAN																	
7	01								3,210,886,731	3,583,718,805	3,796,223,504			3,309,848,481									
7	01	01				PROGRAM PENUNJANG URUSAN PEMERINTAHAN DAERAH KABUPATEN/KOT A	Nilai AKIP Perangkat Daerah	Poin		Poin	80.5 Poin	80.5 Poin	2,925,386,731	3,248,218,805	3,199,633,504		80.5 Poin	3,024,348,481					
7	01	01	2.01			Perencanaan, Penggangan, dan Evaluasi Kinerja Perangkat Daerah	Jumlah Dokumen Perencanaan Perangkat Daerah	Dokumen		Dokumen	19 Dokumen	19 Dokumen	59,410,000	64,409,700	64,409,700		19 Dokumen	59,410,000					
7	01	01	2.01	01		Penyusunan Dokumen Perencanaan Perangkat Daerah	Jumlah Dokumen Perencanaan Perangkat Daerah				3 Dokumen	3 Dokumen	33,410,000	38,409,700	38,409,700	Kab. Tuban, Plumpang, Semua Kelurahan	Dana Transfer Umum- Dana Alokasi Umum	Memperkuat Stabilitas Polhukhankam Dan Transformasi Pelayanan Publik	4. Perwujudan Kualitas dan Kinerja ASN Sesuai Tuntutan Ekologis Struktur yang Sederhana, Tata Kelola yang Terintegrasi Berbasis Elektronik, Dan Transformasi Pelayanan yang Adaptif	Aparatur Internal Kecamatan Plumpang	3 Dokumen	33,410,000	KECAMATAN PLUMPANG
7	01	01	2.01	06		Koordinasi dan Penyusunan Laporan Capaian Kinerja dan Ikhtisar Realisasi Kinerja SKPD	Jumlah Laporan Capaian Kinerja dan Ikhtisar Realisasi Kinerja SKPD dan Laporan Hasil Koordinasi Penyusunan Laporan Capaian Kinerja dan Ikhtisar Realisasi Kinerja SKPD				12 Laporan	12 Laporan	10,000,000	10,000,000	10,000,000	Kab. Tuban, Plumpang, Semua Kelurahan	Dana Transfer Umum- Dana Alokasi Umum	Memperkuat Stabilitas Polhukhankam Dan Transformasi Pelayanan Publik	4. Perwujudan Kualitas dan Kinerja ASN Sesuai Tuntutan Ekologis Struktur yang Sederhana, Tata Kelola yang Terintegrasi Berbasis Elektronik, Dan Transformasi Pelayanan yang Adaptif	Aparatur Internal Kecamatan Plumpang	12 Laporan	10,000,000	KECAMATAN PLUMPANG
7	01	01	2.01	07		Evaluasi Kinerja Perangkat Daerah	Jumlah Laporan Evaluasi Kinerja Perangkat Daerah				4 Laporan	4 Laporan	16,000,000	16,000,000	16,000,000	Kab. Tuban, Plumpang, Semua Kelurahan	Dana Transfer Umum- Dana Alokasi Umum	Memperkuat Stabilitas Polhukhankam Dan Transformasi Pelayanan Publik	4. Perwujudan Kualitas dan Kinerja ASN Sesuai Tuntutan Ekologis Struktur yang Sederhana, Tata Kelola yang Terintegrasi Berbasis Elektronik, Dan Transformasi Pelayanan yang Adaptif	Aparatur Internal Kecamatan Plumpang	4 Laporan	16,000,000	KECAMATAN PLUMPANG
7	01	01	2.02			Administrasi Keuangan Perangkat Daerah	Jumlah Orang Yang menerima Gaji dan Tunjangan ASN	Orang		Orang	24 Orang	24 Orang	2,666,775,861	2,939,622,585	2,790,087,384						24 Orang	2,666,775,861	

**Penetapan Perubahan Rencana Kerja Pemerintah Daerah (RKPD)
Kabupaten Tuban
Tahun 2023**

Kode	Urusan/ Bidang Urusan/ Program/ Kegiatan/ Sub Kegiatan	Indikator Program/ Kegiatan/ Sub Kegiatan	Target Akhir Periode RPJMD	Realisasi Capaian RKPD Tahun 2021	Prakiraan Capaian Target RKPD Tahun 2022	Capaian Kinerja dan Kerangka Pendanaan										Kelompok Sasaran	Prakiraan Maju Rencana Tahun 2024		Perangkat Daerah Penanggung Jawab	
						Target 2023		Pagu Indikatif			Lokasi	Sumber Dana	Prioritas		Target		Pagu Indikatif			
						Semula	Menjadi	RKPD 2023	APBD 2023	RKPD 2023 Perubahan			Nasional	Daerah						
7.01.01.2.02.01	Penyediaan Gaji dan Tunjangan ASN	Jumlah Orang yang Menerima Gaji dan Tunjangan ASN					24 Orang/bulan	24 Orang/bulan	2,544,375,861	2,817,222,585	2,684,187,384	Kab. Tuban, Plumpang, Semua Kelurahan	Dana Transfer Umum-Dana Alokasi Umum			Aparatur Internal Kecamatan Plumpang	24 Orang/bulan	2,544,375,861	KECAMATAN PLUMPANG	
7.01.01.2.02.02	Penyediaan Administrasi Pelaksanaan Tugas ASN	Jumlah Dokumen Hasil Penyediaan Administrasi Pelaksanaan Tugas ASN						4 Dokumen		117,600,000	117,600,000	101,100,000	Kab. Tuban, Plumpang, Semua Kelurahan	Dana Transfer Umum-Dana Alokasi Umum			Aparatur Internal Kecamatan Plumpang	4 Dokumen	117,600,000	KECAMATAN PLUMPANG
7.01.01.2.02.04	Koordinasi dan Pelaksanaan Akuntansi SKPD	Jumlah Dokumen Koordinasi dan Pelaksanaan Akuntansi SKPD					4 Dokumen	4 Dokumen	1,200,000	1,200,000	1,200,000	Kab. Tuban, Plumpang, Semua Kelurahan	Dana Transfer Umum-Dana Alokasi Umum	4. Perwujudan Kualitas dan Kinerja ASN Sesuai Tuntutan Ekologis Struktur yang Sederhana, Tata Kelola yang Terintegrasi Berbasis Elektronik, Dan Transformasi Pelayanan yang Adaptif			Aparatur Internal Kecamatan Plumpang	4 Dokumen	1,200,000	KECAMATAN PLUMPANG
7.01.01.2.02.05	Koordinasi dan Penyusunan Laporan Keuangan Akhir Tahun SKPD	Jumlah Laporan Keuangan Akhir Tahun SKPD dan Laporan Hasil Koordinasi Penyusunan Laporan Keuangan Akhir Tahun SKPD					1 Laporan	1 Laporan	1,200,000	1,200,000	1,200,000	Kab. Tuban, Plumpang, Semua Kelurahan	Dana Transfer Umum-Dana Alokasi Umum	4. Perwujudan Kualitas dan Kinerja ASN Sesuai Tuntutan Ekologis Struktur yang Sederhana, Tata Kelola yang Terintegrasi Berbasis Elektronik, Dan Transformasi Pelayanan yang Adaptif			Aparatur Internal Kecamatan Plumpang	1 Laporan	1,200,000	KECAMATAN PLUMPANG
7.01.01.2.02.07	Koordinasi dan Penyusunan Laporan Keuangan Bulanan/ Triwulanan/ Semesteran SKPD	Jumlah Laporan Keuangan Bulanan/ Triwulanan/ Semesteran SKPD dan Laporan Koordinasi Penyusunan Laporan Keuangan Bulanan/Triwulanan/Semesteran SKPD					4 Laporan	4 Laporan	1,200,000	1,200,000	1,200,000	Kab. Tuban, Plumpang, Semua Kelurahan	Dana Transfer Umum-Dana Alokasi Umum	4. Perwujudan Kualitas dan Kinerja ASN Sesuai Tuntutan Ekologis Struktur yang Sederhana, Tata Kelola yang Terintegrasi Berbasis Elektronik, Dan Transformasi Pelayanan yang Adaptif			Aparatur Internal Kecamatan Plumpang	4 Laporan	1,200,000	KECAMATAN PLUMPANG

**Penetapan Perubahan Rencana Kerja Pemerintah Daerah (RKPD)
Kabupaten Tuban
Tahun 2023**

Kode	Urusan/ Bidang Urusan/ Program/ Kegiatan/ Sub Kegiatan	Indikator Program/ Kegiatan/ Sub Kegiatan	Target Akhir Periode RPJMD	Realisasi Capaian RKPD Tahun 2021	Prakiraan Capaian Target RKPD Tahun 2022	Capaian Kinerja dan Kerangka Pendanaan								Kelompok Sasaran	Prakiraan Maju Rencana Tahun 2024		Perangkat Daerah Penanggung Jawab	
						Target 2023		Pagu Indikatif			Lokasi	Sumber Dana	Prioritas		Target	Pagu Indikatif		
						Semula	Menjadi	RKPD 2023	APBD 2023	RKPD 2023 Perubahan			Nasional					Daerah
7 01 01 2.02 08	Penyusunan Pelaporan dan Analisis Prognosis Realisasi Anggaran	Jumlah Dokumen Pelaporan dan Analisis Prognosis Realisasi Anggaran				4 Dokumen	4 Dokumen	1,200,000	1,200,000	1,200,000	Kab. Tuban, Plumpang, Semua Kelurahan	Dana Transfer Umum- Dana Alokasi Umum	4. Perwujudan Kualitas dan Kinerja ASN Sesuai Tuntutan Ekologis Struktur yang Sederhana, Tata Kelola yang Terintegrasi Berbasis Elektronik, Dan Transformasi Pelayanan yang Adaptif	Aparatur Internal Kecamatan Plumpang	4 Dokumen	1,200,000	KECAMATAN PLUMPANG	
7 01 01 2.05	Administrasi Kepegawaian Perangkat Daerah	Jumlah Dokumen Administrasi Kepegawaian Perangkat Daerah Yang dilaksanakan	Dokumen		Dokumen	2 Dokumen	2 Dokumen	31,644,160	31,644,160	34,644,160					2 Dokumen	31,644,160		
7 01 01 2.05 02	Pengadaan Pakaian Dinas beserta Atribut Kelengkapannya	Jumlah Paket Pakaian Dinas beserta Atribut Kelengkapan				28 Paket	20 Paket	14,000,000	14,000,000	17,000,000	Kab. Tuban, Plumpang, Semua Kelurahan	Dana Transfer Umum- Dana Alokasi Umum	4. Perwujudan Kualitas dan Kinerja ASN Sesuai Tuntutan Ekologis Struktur yang Sederhana, Tata Kelola yang Terintegrasi Berbasis Elektronik, Dan Transformasi Pelayanan yang Adaptif	Aparatur Internal Kecamatan Plumpang	20 Paket	14,000,000	KECAMATAN PLUMPANG	
7 01 01 2.05 09	Pendidikan dan Pelatihan Pegawai Berdasarkan Tugas dan Fungsi	Jumlah Pegawai Berdasarkan Tugas dan Fungsi yang Mengikuti Pendidikan dan Pelatihan				28 Orang	28 Orang	17,644,160	17,644,160	17,644,160	Kab. Tuban, Plumpang, Semua Kelurahan	Dana Transfer Umum- Dana Alokasi Umum		Aparatur Internal Kecamatan Plumpang	28 Orang	17,644,160	KECAMATAN PLUMPANG	
7 01 01 2.06	Administrasi Umum Perangkat Daerah	Jumlah layanan pengadaan administrasi umum	Paket		Paket	6 Paket	6 Paket	38,784,600	83,777,300	83,946,050					6 Paket	38,986,600		
7 01 01 2.06 01	Penyediaan Komponen Instalasi Listrik/Penerangan Bangunan Kantor	Jumlah Paket Komponen Instalasi Listrik/Penerangan Bangunan Kantor yang Disediakan				1 Paket	1 Paket	3,996,100	3,996,100	3,996,100	Kab. Tuban, Plumpang, Semua Kelurahan	Dana Transfer Umum- Dana Alokasi Umum	4. Perwujudan Kualitas dan Kinerja ASN Sesuai Tuntutan Ekologis Struktur yang Sederhana, Tata Kelola yang Terintegrasi Berbasis Elektronik, Dan Transformasi Pelayanan yang Adaptif	Aparatur Internal Kecamatan Plumpang	1 Paket	3,996,100	KECAMATAN PLUMPANG	

**Penetapan Perubahan Rencana Kerja Pemerintah Daerah (RKPD)
Kabupaten Tuban
Tahun 2023**

Kode	Urusan/ Bidang Urusan/ Program/ Kegiatan/ Sub Kegiatan	Indikator Program/ Kegiatan/ Sub Kegiatan	Target Akhir Periode RPJMD	Realisasi Capaian RKPD Tahun 2021	Prakiraan Capaian Target RKPD Tahun 2022	Capaian Kinerja dan Kerangka Pendanaan										Kelompok Sasaran	Prakiraan Maju Rencana Tahun 2024		Perangkat Daerah Penanggung Jawab
						Target 2023		Pagu Indikatif			Lokasi	Sumber Dana	Prioritas		Target		Pagu Indikatif		
						Semula	Menjadi	RKPD 2023	APBD 2023	RKPD 2023 Perubahan			Nasional	Daerah					
7.01.01.2.06.02	Penyediaan Peralatan dan Perlengkapan Kantor	Jumlah Paket Peralatan dan Perlengkapan Kantor yang Disediakan				1 Paket	1 Paket	11,994,700	11,994,700	11,994,700	Kab. Tuban, Plumpang, Semua Kelurahan	Dana Transfer Umum-Dana Alokasi Umum	4. Perwujudan Kualitas dan Kinerja ASN Sesuai Tuntutan Ekologis Struktur yang Sederhana, Tata Kelola yang Terintegrasi Berbasis Elektronik, Dan Transformasi Pelayanan yang Adaptif	Aparatur Internal Kecamatan Plumpang	1 Paket	11,994,700	KECAMATAN PLUMPANG		
7.01.01.2.06.04	Penyediaan Bahan Logistik Kantor	Jumlah Paket Bahan Logistik Kantor yang Disediakan				1 Paket	1 Paket	10,000,000	10,000,000	10,000,000		Dana Transfer Umum-Dana Alokasi Umum	4. Perwujudan Kualitas dan Kinerja ASN Sesuai Tuntutan Ekologis Struktur yang Sederhana, Tata Kelola yang Terintegrasi Berbasis Elektronik, Dan Transformasi Pelayanan yang Adaptif	Aparatur Internal Kecamatan Plumpang	1 Paket	10,000,000	KECAMATAN PLUMPANG		
7.01.01.2.06.05	Penyediaan Barang Cetak dan Penggandaan	Jumlah Paket Barang Cetak dan Penggandaan yang Disediakan				1 Paket	1 Paket	2,998,000	2,998,000	3,166,750	Kab. Tuban, Plumpang, Semua Kelurahan	Dana Transfer Umum-Dana Alokasi Umum	4. Perwujudan Kualitas dan Kinerja ASN Sesuai Tuntutan Ekologis Struktur yang Sederhana, Tata Kelola yang Terintegrasi Berbasis Elektronik, Dan Transformasi Pelayanan yang Adaptif	Aparatur Internal Kecamatan Plumpang	1 Paket	3,200,000	KECAMATAN PLUMPANG		
7.01.01.2.06.06	Penyediaan Bahan Bacaan dan Peraturan Perundang-undangan	Jumlah Dokumen Bahan Bacaan dan Peraturan Perundang-Undangan yang Disediakan				12 Dokumen	12 Dokumen	4,185,000	4,185,000	4,185,000	Kab. Tuban, Plumpang, Semua Kelurahan	Dana Transfer Umum-Dana Alokasi Umum	4. Perwujudan Kualitas dan Kinerja ASN Sesuai Tuntutan Ekologis Struktur yang Sederhana, Tata Kelola yang Terintegrasi Berbasis Elektronik, Dan Transformasi Pelayanan yang Adaptif	Aparatur Internal Kecamatan Plumpang	12 Dokumen	4,185,000	KECAMATAN PLUMPANG		

**Penetapan Perubahan Rencana Kerja Pemerintah Daerah (RKPD)
Kabupaten Tuban
Tahun 2023**

Kode	Urusan/ Bidang Urusan/ Program/ Kegiatan/ Sub Kegiatan	Indikator Program/ Kegiatan/ Sub Kegiatan	Target Akhir Periode RPJMD	Realisasi Capaian RKPD Tahun 2021	Prakiraan Capaian Target RKPD Tahun 2022	Capaian Kinerja dan Kerangka Pendanaan								Kelompok Sasaran	Prakiraan Maju Rencana Tahun 2024		Perangkat Daerah Penanggung Jawab	
						Target 2023		Pagu Indikatif			Lokasi	Sumber Dana	Prioritas		Target	Pagu Indikatif		
						Semula	Menjadi	RKPD 2023	APBD 2023	RKPD 2023 Perubahan			Nasional					Daerah
7 01 01 2.06 09	Penyelenggaraan Rapat Koordinasi dan Konsultasi SKPD	Jumlah Laporan Penyelenggaraan Rapat Koordinasi dan Konsultasi SKPD				1 Laporan	1 Laporan	5,610,800	50,603,500	50,603,500	Kab. Tuban, Plumpang, Semua Kelurahan	Dana Transfer Umum- Dana Alokasi Umum	4. Perwujudan Kualitas dan Kinerja ASN Sesuai Tuntutan Ekologis Struktur yang Sederhana, Tata Kelola yang Terintegrasi Berbasis Elektronik, Dan Transformasi Pelayanan yang Adaptif	Aparatur Internal Kecamatan Plumpang	1 Laporan	5,610,800	KECAMATAN PLUMPANG	
7 01 01 2.07	Pengadaan Barang Milik Daerah Penunjang Urusan Pemerintah Daerah	Jumlah Pengadaan BMD	Unit		Unit		1 Unit	0	0	91,256,000					1 Unit	92,000,000		
7 01 01 2.07 06	Pengadaan Peralatan dan Mesin Lainnya	Jumlah Unit Peralatan dan Mesin Lainnya yang Disediakan					18 Unit	0	0	91,256,000	Kab. Tuban, Plumpang, Semua Kelurahan	Dana Transfer Umum- Dana Alokasi Umum	Memperkuat Stabilitas Polhukhankam Dan Transformasi Pelayanan Publik	4. Perwujudan Kualitas dan Kinerja ASN Sesuai Tuntutan Ekologis Struktur yang Sederhana, Tata Kelola yang Terintegrasi Berbasis Elektronik, Dan Transformasi Pelayanan yang Adaptif	Aparatur Internal Kecamatan Plumpang	18 Unit	92,000,000	KECAMATAN PLUMPANG
7 01 01 2.08	Penyediaan Jasa Penunjang Urusan Pemerintahan Daerah	Jumlah Pengadaan Jasa Penunjang	jasa		jasa	6 jasa	6 jasa	70,842,160	70,835,110	70,835,110					6 jasa	70,842,160		
7 01 01 2.08 01	Penyediaan Jasa Surat Menyurat	Jumlah Laporan Penyediaan Jasa Surat Menyurat				1 Laporan	1 Laporan	494,100	487,050	487,050	Kab. Tuban, Plumpang, Semua Kelurahan	Dana Transfer Umum- Dana Alokasi Umum			Aparatur Internal Kecamatan Plumpang	1 Laporan	494,100	KECAMATAN PLUMPANG
7 01 01 2.08 02	Penyediaan Jasa Komunikasi, Sumber Daya Air dan Listrik	Jumlah Laporan Penyediaan Jasa Komunikasi, Sumber Daya Air dan Listrik yang Disediakan				12 Laporan	12 Laporan	39,993,960	39,993,960	39,993,960	Kab. Tuban, Plumpang, Semua Kelurahan	Dana Transfer Umum- Dana Alokasi Umum			Aparatur Internal Kecamatan Plumpang	12 Laporan	39,993,960	KECAMATAN PLUMPANG

**Penetapan Perubahan Rencana Kerja Pemerintah Daerah (RKPD)
Kabupaten Tuban
Tahun 2023**

Kode	Urusan/ Bidang Urusan/ Program/ Kegiatan/ Sub Kegiatan	Indikator Program/ Kegiatan/ Sub Kegiatan	Target Akhir Periode RPJMD	Realisasi Capaian RKPD Tahun 2021	Prakiraan Capaian Target RKPD Tahun 2022	Capaian Kinerja dan Kerangka Pendanaan								Kelompok Sasaran	Prakiraan Maju Rencana Tahun 2024		Perangkat Daerah Penanggung Jawab	
						Target 2023		Pagu Indikatif			Lokasi	Sumber Dana	Prioritas		Target	Pagu Indikatif		
						Semula	Menjadi	RKPD 2023	APBD 2023	RKPD 2023 Perubahan			Nasional					Daerah
7.01.01.2.08.03	Penyediaan Jasa Peralatan dan Perlengkapan Kantor	Jumlah Laporan Penyediaan Jasa Peralatan dan Perlengkapan Kantor yang Disediakan				1 Laporan	1 Laporan	3,499,300	3,499,300	3,499,300	Kab. Tuban, Plumpang, Semua Kelurahan	Dana Transfer Umum-Dana Alokasi Umum	4. Perwujudan Kualitas dan Kinerja ASN Sesuai Tuntutan Ekologis Struktur yang Sederhana, Tata Kelola yang Terintegrasi Berbasis Elektronik, Dan Transformasi Pelayanan yang Adaptif	Aparatur Internal Kecamatan Plumpang	1 Laporan	3,499,300	KECAMATAN PLUMPANG	
7.01.01.2.08.04	Penyediaan Jasa Pelayanan Umum Kantor	Jumlah Laporan Penyediaan Jasa Pelayanan				1 Laporan	1 Laporan	26,854,800	26,854,800	26,854,800	Kab. Tuban, Plumpang, Semua Kelurahan	Dana Transfer Umum-Dana Alokasi Umum	4. Perwujudan Kualitas dan Kinerja ASN Sesuai Tuntutan Ekologis Struktur yang Sederhana, Tata Kelola yang Terintegrasi Berbasis Elektronik, Dan Transformasi Pelayanan yang Adaptif	Aparatur Internal Kecamatan Plumpang	1 Laporan	26,854,800	KECAMATAN PLUMPANG	
7.01.01.2.09	Pemeliharaan Barang Milik Daerah Penunjang Urusan Pemerintahan Daerah	Jumlah Pemeliharaan BMD	unit		unit	12 unit	14 unit	57,929,950	57,929,950	64,455,100					14 unit	64,689,700		
7.01.01.2.09.01	Penyediaan Jasa Pemeliharaan, Biaya Pemeliharaan, dan Pajak Kendaraan Perorangan Dinas atau Kendaraan Dinas Jabatan	Jumlah Kendaraan Perorangan Dinas atau Kendaraan Dinas Jabatan yang Dipelihara dan dibayarkan Pajaknya				8 Unit	8 Unit	32,989,700	32,989,700	32,989,700	Kab. Tuban, Plumpang, Semua Kelurahan	Dana Transfer Umum-Dana Alokasi Umum		Aparatur Internal Kecamatan Plumpang	8 Unit	32,989,700	KECAMATAN PLUMPANG	
7.01.01.2.09.05	Pemeliharaan Mebel	Jumlah Mebel yang Dipelihara				1 Unit	3 Unit	2,998,050	2,998,050	4,427,200	Kab. Tuban, Plumpang, Semua Kelurahan	Dana Transfer Umum-Dana Alokasi Umum	4. Perwujudan Kualitas dan Kinerja ASN Sesuai Tuntutan Ekologis Struktur yang Sederhana, Tata Kelola yang Terintegrasi Berbasis Elektronik, Dan Transformasi Pelayanan yang Adaptif	Aparatur Internal Kecamatan Plumpang	3 Unit	4,500,000	KECAMATAN PLUMPANG	

**Penetapan Perubahan Rencana Kerja Pemerintah Daerah (RKPD)
Kabupaten Tuban
Tahun 2023**

Kode	Urusan/ Bidang Urusan/ Program/ Kegiatan/ Sub Kegiatan	Indikator Program/ Kegiatan/ Sub Kegiatan	Target Akhir Periode RPJMD	Realisasi Capaian RKPD Tahun 2021	Prakiraan Capaian Target RKPD Tahun 2022	Capaian Kinerja dan Kerangka Pendanaan								Kelompok Sasaran	Prakiraan Maju Rencana Tahun 2024		Perangkat Daerah Penanggung Jawab	
						Target 2023		Pagu Indikatif			Lokasi	Sumber Dana	Prioritas		Target	Pagu Indikatif		
						Semula	Menjadi	RKPD 2023	APBD 2023	RKPD 2023 Perubahan			Nasional					Daerah
7 01 01 2.09 06	Pemeliharaan Peralatan dan Mesin Lainnya	Jumlah Peralatan dan Mesin Lainnya yang Dipelihara				4 Unit	4 Unit	6,960,000	6,960,000	9,950,000	Kab. Tuban, Plumpang, Semua Kelurahan	Dana Transfer Umum-Dana Alokasi Umum	4. Perwujudan Kualitas dan Kinerja ASN Sesuai Tuntutan Ekologis Struktur yang Sederhana, Tata Kelola yang Terintegrasi Berbasis Elektronik, Dan Transformasi Pelayanan yang Adaptif	Aparatur Internal Kecamatan Plumpang	4 Unit	10,000,000	KECAMATAN PLUMPANG	
7 01 01 2.09 09	Pemeliharaan/Rehabilitasi Gedung Kantor dan Bangunan Lainnya	Jumlah Gedung Kantor dan Bangunan Lainnya yang Dipelihara/Direhabilitasi				1 Unit	1 Unit	14,982,200	14,982,200	17,088,200	Kab. Tuban, Plumpang, Semua Kelurahan	Dana Transfer Umum-Dana Alokasi Umum	4. Perwujudan Kualitas dan Kinerja ASN Sesuai Tuntutan Ekologis Struktur yang Sederhana, Tata Kelola yang Terintegrasi Berbasis Elektronik, Dan Transformasi Pelayanan yang Adaptif	Aparatur Internal Kecamatan Plumpang	1 Unit	17,200,000	KECAMATAN PLUMPANG	
7 01 02	PROGRAM PENYELENGGARAAN PEMERINTAHAN DAN PELAYANAN PUBLIK	Indeks Pelayanan Publik	Poin		Poin	3,79 Poin	3,79 Poin	20,100,000	20,100,000	78,120,000					3,79 Poin	20,100,000		
7 01 02 2.04	Pelaksanaan Urusan Pemerintahan yang Dilimpahkan kepada Camat	Jumlah dokumen layanan yang diterbitkan	Dokumen		Dokumen	7 Dokumen	7 Dokumen	20,100,000	20,100,000	78,120,000					7 Dokumen	20,100,000		
7 01 02 2.04 01	Pelaksanaan Urusan Pemerintahan yang Terkait dengan Pelayanan Perizinan Non Usaha	Jumlah Dokumen Non Perizinan Usaha yang Dilaksanakan				7 Dokumen	7 Dokumen	20,100,000	20,100,000	78,120,000	Kab. Tuban, Plumpang, Semua Kelurahan	Dana Transfer Umum-Dana Alokasi Umum	Memperkuat Stabilitas Polhukhankam Dan Transformasi Pelayanan Publik	Masyarakat pengguna layanan	7 Dokumen	20,100,000	KECAMATAN PLUMPANG	
7 01 03	PROGRAM PEMBERDAYAAN MASYARAKAT DESA DAN KELURAHAN	Prosentase desa dengan peningkatan nilai indeks ketahanan ekonomi	%		%	100 %	100 %	60,000,000	110,000,000	168,020,000					100 %	60,000,000		
7 01 03 2.01	Koordinasi Kegiatan Pemberdayaan Desa	Jumlah Koordinasi Pemberdayaan Desa	Laporan		Laporan	18 Laporan	18 Laporan	60,000,000	110,000,000	168,020,000					18 Laporan	60,000,000		

**Penetapan Perubahan Rencana Kerja Pemerintah Daerah (RKPD)
Kabupaten Tuban
Tahun 2023**

Kode	Urusan/ Bidang Urusan/ Program/ Kegiatan/ Sub Kegiatan	Indikator Program/ Kegiatan/ Sub Kegiatan	Target Akhir Periode RPJMD	Realisasi Capaian RKPD Tahun 2021	Prakiraan Capaian Target RKPD Tahun 2022	Capaian Kinerja dan Kerangka Pendanaan										Kelompok Sasaran	Prakiraan Maju Rencana Tahun 2024		Perangkat Daerah Penanggung Jawab
						Target 2023		Pagu Indikatif			Lokasi	Sumber Dana	Prioritas		Target		Pagu Indikatif		
						Semula	Menjadi	RKPD 2023	APBD 2023	RKPD 2023 Perubahan			Nasional	Daerah					
7 01 03 2.01 03	Peningkatan Efektifitas Kegiatan Pemberdayaan Masyarakat di Wilayah Kecamatan	Jumlah Laporan Peningkatan Efektivitas Kegiatan Pemberdayaan Masyarakat di Wilayah Kecamatan				18 Laporan	18 Laporan	60,000,000	110,000,000	168,020,000	Kab. Tuban, Plumpang, Semua Kelurahan	Dana Transfer Umum-Dana Alokasi Umum			Lembaga Masyarakat Desa	18 Laporan	60,000,000	KECAMATAN PLUMPANG	
7 01 04	PROGRAM KOORDINASI KETENTRAMAN DAN KETERTIBAN UMUM	Prosentase Pengaduan Gangguan Trantibum yang ditindak lanjuti	%		%	94 %	94 %	66,450,000	66,450,000	124,470,000						94 %	66,450,000		
7 01 04 2.01	Koordinasi Upaya Penyelenggaraan Ketenteraman dan Ketertiban Umum	Jumlah koordinasi Upaya Penyelenggaraan Ketenteraman dan Ketertiban Umum	Laporan		Laporan	18 Laporan	18 Laporan	66,450,000	66,450,000	124,470,000						18 Laporan	66,450,000		
7 01 04 2.01 01	Sinergitas dengan Kepolisian Negara Republik Indonesia, Tentara Nasional Indonesia dan Instansi Vertikal di Wilayah Kecamatan	Jumlah Laporan Hasil Sinergitas dengan Kepolisian Negara Republik Indonesia, Tentara Nasional Indonesia dan Instansi Vertikal di Wilayah Kecamatan				18 Laporan	18 Laporan	66,450,000	66,450,000	124,470,000	Kab. Tuban, Plumpang, Semua Kelurahan	Dana Transfer Umum-Dana Alokasi Umum	Memperkuat Stabilitas Polhukhankam Dan Transformasi Pelayanan Publik		Desa yang dikoordinir	18 Laporan	66,450,000	KECAMATAN PLUMPANG	
7 01 06	PROGRAM PEMBINAAN DAN PENGAWASAN PEMERINTAHAN DESA	Jumlah Desa yang difasilitasi	Desa		Desa	18 Desa	18 Desa	138,950,000	138,950,000	225,980,000						18 Desa	138,950,000		
7 01 06 2.01	Fasilitasi, Rekomendasi dan Koordinasi Pembinaan dan Pengawasan Pemerintahan Desa	Jumlah Fasilitasi, Rekomendasi dan Koordinasi Pembinaan dan Pengawasan Pemerintahan Desa	Desa		Desa	18 Desa	18 Desa	138,950,000	138,950,000	225,980,000						18 Desa	138,950,000		
7 01 06 2.01 03	Fasilitasi Pengelolaan Keuangan Desa dan Pendayagunaan Aset Desa	Jumlah Dokumen yang Difasilitasi dalam rangka Pengelolaan Keuangan Desa dan Pendayagunaan Aset Desa				18 Dokumen	18 Dokumen	46,000,000	46,000,000	46,000,000	Kab. Tuban, Plumpang, Semua Kelurahan	Dana Transfer Umum-Dana Alokasi Umum	Memperkuat Stabilitas Polhukhankam Dan Transformasi Pelayanan Publik		Desa yang difasilitasi	18 Dokumen	46,000,000	KECAMATAN PLUMPANG	
7 01 06 2.01 04	Fasilitasi Penerapan dan Penegakan Peraturan Perundang-Undangan	Jumlah Laporan Fasilitasi dalam rangka Penerapan dan Penegakan Peraturan Perundang-Undangan				18 Laporan	18 Laporan	20,100,000	20,100,000	49,110,000	Kab. Tuban, Plumpang, Semua Kelurahan	Dana Transfer Umum-Dana Alokasi Umum	Memperkuat Stabilitas Polhukhankam Dan Transformasi Pelayanan Publik		Desa yang difasilitasi	18 Laporan	20,100,000	KECAMATAN PLUMPANG	
7 01 06 2.01 11	Fasilitasi Penyelenggaraan Ketenteraman dan Ketertiban Umum	Jumlah Dokumen Fasilitasi dalam rangka Penyelenggaraan Ketenteraman dan Ketertiban Umum				18 Dokumen	18 Dokumen	72,850,000	72,850,000	130,870,000	Kab. Tuban, Plumpang, Semua Kelurahan	Dana Transfer Umum-Dana Alokasi Umum	Memperkuat Stabilitas Polhukhankam Dan Transformasi Pelayanan Publik		Desa yang difasilitasi	18 Dokumen	72,850,000	KECAMATAN PLUMPANG	

**Penetapan Perubahan Rencana Kerja Pemerintah Daerah (RKPD)
Kabupaten Tuban
Tahun 2023**

Kode	Urusan/ Bidang Urusan/ Program/ Kegiatan/ Sub Kegiatan	Indikator Program/ Kegiatan/ Sub Kegiatan	Target Akhir Periode RPJMD	Realisasi Capaian RKPD Tahun 2021	Prakiraan Capaian Target RKPD Tahun 2022	Capaian Kinerja dan Kerangka Pendanaan								Kelompok Sasaran	Prakiraan Maju Rencana Tahun 2024		Perangkat Daerah Penanggung Jawab	
						Target 2023		Pagu Indikatif			Lokasi	Sumber Dana	Prioritas		Target	Pagu Indikatif		
						Semula	Menjadi	RKPD 2023	APBD 2023	RKPD 2023 Perubahan			Nasional					Daerah
TOTAL								3,210,886,731	3,583,718,805	3,796,223,504					3,309,848,481			

**Penetapan Perubahan Rencana Kerja Pemerintah Daerah (RKPD)
Kabupaten Tuban
Tahun 2023**

Kode	Urusan/ Bidang Urusan/ Program/ Kegiatan/ Sub Kegiatan	Indikator Program/ Kegiatan/ Sub Kegiatan	Target Akhir Periode RPJMD	Realisasi Capaian RKPD Tahun 2021	Prakiraan Capaian Target RKPD Tahun 2022	Capaian Kinerja dan Kerangka Pendanaan							Kelompok Sasaran	Prakiraan Maju Rencana Tahun 2024		Perangkat Daerah Penanggung Jawab							
						Target 2023		Pagu Indikatif			Lokasi	Sumber Dana		Prioritas			Target	Pagu Indikatif					
						Semula	Menjadi	RKPD 2023	APBD 2023	RKPD 2023 Perubahan				Nasional	Daerah								
7						UNSUR KEWILAYAHAN																	
7	01					KECAMATAN									3,055,197,914								
7	01	01				PROGRAM PENUNJANG URUSAN PEMERINTAHAN DAERAH KABUPATEN/KOT A	Nilai AKIP Perangkat Daerah	Poin		Poin	80,50 Poin	80,50 Poin	3,727,719,652	4,223,430,073	3,661,056,528		80,50 Poin	2,627,197,914					
7	01	01	2.01			Perencanaan, Penganggaran, dan Evaluasi Kinerja Perangkat Daerah	Jumlah Dokumen Perencanaan, Penganggaran, dan Evaluasi yang tersusun Jumlah Dokumen Perencanaan Perangkat Daerah	Dokumen Dokumen		Dokumen Dokumen	9 Dokumen	9 Dokumen 9 Dokumen	29,786,750	34,786,750	34,786,750		9 Dokumen 9 Dokumen	29,786,750					
7	01	01	2.01	01		Penyusunan Dokumen Perencanaan Perangkat Daerah	Jumlah Dokumen Perencanaan Perangkat Daerah				7 Dokumen	7 Dokumen	29,786,750	34,786,750	34,786,750	Kab. Tuban, Palang, Leran Kulon	Dana Transfer Umum- Dana Alokasi Umum		4. Perwujudan Kualitas dan Kinerja ASN Sesuai Tuntutan Ekologis Struktur yang Sederhana, Tata Kelola yang Terintegrasi Berbasis Elektronik, Dan Transformasi Pelayanan yang Adaptif	Pegawai di Kecamatan Palang	7 Dokumen	29,786,750	KECAMATAN PALANG
7	01	01	2.02			Administrasi Keuangan Perangkat Daerah	Jumlah Dokumen Koordinasi dan Pelaksanaan Akuntansi SKPD Jumlah Laporan Keuangan dan Pemeriksaan yang tersusun Jumlah Orang yang Menerima Gaji dan Tunjangan ASN	Dokumen Dokumen Orang		Dokumen Dokumen Orang	12 Dokumen	12 Dokumen 23 Orang	3,389,567,426	3,835,283,899	3,079,645,154					12 Dokumen 12 Dokumen 23 Orang	2,307,509,914		
7	01	01	2.02	01		Penyediaan Gaji dan Tunjangan ASN	Jumlah Orang yang Menerima Gaji dan Tunjangan ASN				24 Orang/bulan	24 Orang/bulan	3,252,922,176	3,698,638,649	2,988,965,104	Kab. Tuban, Palang, Leran Kulon	Dana Transfer Umum- Dana Alokasi Umum		4. Perwujudan Kualitas dan Kinerja ASN Sesuai Tuntutan Ekologis Struktur yang Sederhana, Tata Kelola yang Terintegrasi Berbasis Elektronik, Dan Transformasi Pelayanan yang Adaptif	Pegawai di Kecamatan Palang dan Kelurahan Panyuran	24 Orang/bulan	2,171,509,914	KECAMATAN PALANG

**Penetapan Perubahan Rencana Kerja Pemerintah Daerah (RKPD)
Kabupaten Tuban
Tahun 2023**

Kode	Urusan/ Bidang Urusan/ Program/ Kegiatan/ Sub Kegiatan	Indikator Program/ Kegiatan/ Sub Kegiatan	Target Akhir Periode RPJMD	Realisasi Capaian RKPD Tahun 2021	Prakiraan Capaian Target RKPD Tahun 2022	Capaian Kinerja dan Kerangka Pendanaan										Kelompok Sasaran	Prakiraan Maju Rencana Tahun 2024		Perangkat Daerah Penanggung Jawab
						Target 2023		Pagu Indikatif			Lokasi	Sumber Dana	Prioritas		Target		Pagu Indikatif		
						Semula	Menjadi	RKPD 2023	APBD 2023	RKPD 2023 Perubahan			Nasional	Daerah					
7.01.01.2.02.04	Koordinasi dan Pelaksanaan Akuntansi SKPD	Jumlah Dokumen Koordinasi dan Pelaksanaan Akuntansi SKPD					12 Dokumen	12 Dokumen	136,645,250	136,645,250	90,680,050	Kab. Tuban, Palang, Leran Kulon	Dana Transfer Umum-Dana Alokasi Umum			Pegawai di Kecamatan Palang dan Kelurahan Panyuran	12 Dokumen	136,000,000	KECAMATAN PALANG
7.01.01.2.05	Administrasi Kepegawaian Perangkat Daerah	Jumlah Layanan Peningkatan Kedisiplinan dan Kompetensi Pegawai Jumlah Orang yang Mengikuti Sosialisasi Peraturan Perundang-Undangan Jumlah Paket Pakaian Dinas Beserta Atribut Kelengkapan	Pegawai Orang Paket		Pegawai Orang Paket	31 Pegawai	29 Pegawai 29 Orang 29 Paket	45,321,080	33,279,000	43,429,000							29 Pegawai 29 Orang 29 Paket	48,830,800	
7.01.01.2.05.02	Pengadaan Pakaian Dinas beserta Atribut Kelengkapannya	Jumlah Paket Pakaian Dinas beserta Atribut Kelengkapan				33 Paket	33 Paket	18,700,000	18,700,000	28,850,000	Kab. Tuban, Palang, Leran Kulon	Dana Transfer Umum-Dana Alokasi Umum			Pegawai Kecamatan Palang	33 Paket	18,700,000	KECAMATAN PALANG	
7.01.01.2.05.10	Sosialisasi Peraturan Perundang-Undangan	Jumlah Orang yang Mengikuti Sosialisasi Peraturan Perundang-Undangan				31 Orang	31 Orang	26,621,080	14,579,000	14,579,000	Kab. Tuban, Palang, Leran Kulon	Dana Transfer Umum-Dana Alokasi Umum			Pegawai Kecamatan Palang	31 Orang	30,130,800	KECAMATAN PALANG	

**Penetapan Perubahan Rencana Kerja Pemerintah Daerah (RKPD)
Kabupaten Tuban
Tahun 2023**

Kode	Urusan/ Bidang Urusan/ Program/ Kegiatan/ Sub Kegiatan	Indikator Program/ Kegiatan/ Sub Kegiatan	Target Akhir Periode RPJMD	Realisasi Capaian RKPD Tahun 2021	Prakiraan Capaian Target RKPD Tahun 2022	Capaian Kinerja dan Kerangka Pendanaan									Kelompok Sasaran	Prakiraan Maju Rencana Tahun 2024		Perangkat Daerah Penanggung Jawab	
						Target 2023		Pagu Indikatif			Lokasi	Sumber Dana	Prioritas			Target	Pagu Indikatif		
						Semula	Menjadi	RKPD 2023	APBD 2023	RKPD 2023 Perubahan			Nasional	Daerah					
7 01 01 2.06	Administrasi Umum Perangkat Daerah	Jumlah Dokumen Bahan Bacaan dan Peraturan Perundang- Undangan yang Disediakan Jumlah Laporan Penyelenggaraan Rapat Koordinasi dan Konsultasi SKPD Jumlah Layanan Pengadaan Administrasi Umum Jumlah Paket Barang Cetakan dan Penggandaan yang disediakan Jumlah Paket Komponen Instalasi Listrik/Penerangan Bangunan Kantor yang Disediakan Jumlah Paket Peralatan dan Perlengkapan Kantor yang Disediakan	Dokumen Laporan Layanan Paket Paket Paket		Dokumen Laporan Layanan Paket Paket Paket		1 Dokumen 3 Laporan 5 Layanan 1 Paket 1 Paket 1 Paket			29,514,000	74,514,000	74,514,000					1 Dokumen 3 Laporan 5 Layanan 1 Paket 1 Paket 1 Paket	29,514,646	
7 01 01 2.06 01	Penyediaan Komponen Instalasi Listrik/Penerangan Bangunan Kantor	Jumlah Paket Komponen Instalasi Listrik/Penerangan Bangunan Kantor yang Disediakan				1 Paket	1 Paket	4,500,000	4,500,000	4,500,000	Kab. Tuban, Palang, Leran Kulon	Dana Transfer Umum- Dana Alokasi Umum			Pegawai di Kecamatan Palang	1 Paket	4,500,400	KECAMATAN PALANG	
7 01 01 2.06 02	Penyediaan Peralatan dan Perlengkapan Kantor	Jumlah Paket Peralatan dan Perlengkapan Kantor yang Disediakan				1 Paket	1 Paket	11,000,000	11,000,000	11,000,000	Kab. Tuban, Palang, Leran Kulon		4. Perwujudan Kualitas dan Kinerja ASN Sesuai Tuntutan Ekologis Struktur yang Sederhana, Tata Kelola yang Terintegrasi Berbasis Elektronik, Dan Transformasi Pelayanan yang Adaptif	Pegawai di Kecamatan Palang	1 Paket	11,000,000	KECAMATAN PALANG		
7 01 01 2.06 05	Penyediaan Barang Cetakan dan Penggandaan	Jumlah Paket Barang Cetakan dan Penggandaan yang Disediakan				1 Paket	1 Paket	3,411,000	3,411,000	3,411,000	Kab. Tuban, Palang, Leran Kulon	Dana Transfer Umum- Dana Alokasi Umum			Pegawai di Kecamatan Palang	1 Paket	3,411,246	KECAMATAN PALANG	

**Penetapan Perubahan Rencana Kerja Pemerintah Daerah (RKPD)
Kabupaten Tuban
Tahun 2023**

Kode	Urusan/ Bidang Urusan/ Program/ Kegiatan/ Sub Kegiatan	Indikator Program/ Kegiatan/ Sub Kegiatan	Target Akhir Periode RPJMD	Realisasi Capaian RKPD Tahun 2021	Prakiraan Capaian Target RKPD Tahun 2022	Capaian Kinerja dan Kerangka Pendanaan										Kelompok Sasaran	Prakiraan Maju Rencana Tahun 2024		Perangkat Daerah Penanggung Jawab
						Target 2023		Pagu Indikatif			Lokasi	Sumber Dana	Prioritas		Target		Pagu Indikatif		
						Semula	Menjadi	RKPD 2023	APBD 2023	RKPD 2023 Perubahan			Nasional	Daerah					
7 01 01 2.06 06	Penyediaan Bahan Bacaan dan Peraturan Perundang-undangan	Jumlah Dokumen Bahan Bacaan dan Peraturan Perundang-Undangan yang Disediakan				1 Dokumen	1 Dokumen	3,600,000	3,600,000	3,600,000	Kab. Tuban, Palang, Leran Kulon	Dana Transfer Umum-Dana Alokasi Umum			Pegawai di Kecamatan Palang	1 Dokumen	3,600,000	KECAMATAN PALANG	
7 01 01 2.06 09	Penyelenggaraan Rapat Koordinasi dan Konsultasi SKPD	Jumlah Laporan Penyelenggaraan Rapat Koordinasi dan Konsultasi SKPD				4 Laporan	4 Laporan	7,003,000	52,003,000	52,003,000	Kab. Tuban, Palang, Leran Kulon	Dana Transfer Umum-Dana Alokasi Umum			Pegawai di Kecamatan Palang	4 Laporan	7,003,000	KECAMATAN PALANG	
7 01 01 2.07	Pengadaan Barang Milik Daerah Penunjang Urusan Pemerintah Daerah	Jumlah Pengadaan Barang Milik Daerah Jumlah Unit Peralatan dan Mesin Lainnya yang Disediakan	Unit Unit		Unit Unit	3 Unit	3 Unit 7 Unit	48,049,000	48,049,000	215,387,350						3 Unit 7 Unit	50,000,000		
7 01 01 2.07 06	Pengadaan Peralatan dan Mesin Lainnya	Jumlah Unit Peralatan dan Mesin Lainnya yang Disediakan				3 Unit	3 Unit	48,049,000	48,049,000	215,387,350	Kab. Tuban, Palang, Leran Kulon	Dana Transfer Umum-Dana Alokasi Umum	Meningkatkan Sumber Daya Manusia Yang Berkualitas Dan Berdaya Saing	4. Perwujudan Kualitas dan Kinerja ASN Sesuai Tuntutan Ekologis Struktur yang Sederhana, Tata Kelola yang Terintegrasi Berbasis Elektronik, Dan Transformasi Pelayanan yang Adaptif	Wilayah Kecamatan Palang	3 Unit	50,000,000	KECAMATAN PALANG	
7 01 01 2.08	Penyediaan Jasa Penunjang Urusan Pemerintahan Daerah	Jumlah Laporan Penyediaan Jasa Komunikasi, Sumber Daya Air dan Listrik yang Disediakan Jumlah Laporan Penyediaan Jasa Pelayanan Umum Kantor yang Disediakan Jumlah Laporan Penyediaan Jasa Peralatan dan Perlengkapan Kantor yang Disediakan Jumlah Pengadaan Jasa Penunjang	Laporan Laporan Laporan Penunjang		Laporan Laporan Laporan Penunjang	4 Jenis Jasa	3 Laporan 1 Laporan 1 Laporan 3 Penunjang	143,182,096	155,223,024	158,373,024						3 Laporan 1 Laporan 1 Laporan 3 Penunjang	121,456,504		
7 01 01 2.08 02	Penyediaan Jasa Komunikasi, Sumber Daya Air dan Listrik	Jumlah Laporan Penyediaan Jasa Komunikasi, Sumber Daya Air dan Listrik yang Disediakan				3 Laporan	3 Laporan	31,489,296	31,488,144	31,488,144	Kab. Tuban, Palang, Leran Kulon	Dana Transfer Umum-Dana Alokasi Umum			0	3 Laporan	31,498,904	KECAMATAN PALANG	

**Penetapan Perubahan Rencana Kerja Pemerintah Daerah (RKPD)
Kabupaten Tuban
Tahun 2023**

Kode	Urusan/ Bidang Urusan/ Program/ Kegiatan/ Sub Kegiatan	Indikator Program/ Kegiatan/ Sub Kegiatan	Target Akhir Periode RPJMD	Realisasi Capaian RKPD Tahun 2021	Prakiraan Capaian Target RKPD Tahun 2022	Capaian Kinerja dan Kerangka Pendanaan										Kelompok Sasaran	Prakiraan Maju Rencana Tahun 2024		Perangkat Daerah Penanggung Jawab
						Target 2023		Pagu Indikatif			Lokasi	Sumber Dana	Prioritas		Target		Pagu Indikatif		
						Semula	Menjadi	RKPD 2023	APBD 2023	RKPD 2023 Perubahan			Nasional	Daerah					
7 01 01 2.08 03	Penyediaan Jasa Peralatan dan Perlengkapan Kantor	Jumlah Laporan Penyediaan Jasa Peralatan dan Perlengkapan Kantor yang Disediakan				2 Laporan	2 Laporan	4,220,000	4,220,000	4,220,000	Kab. Tuban, Palang, Leran Kulon			0	2 Laporan	4,460,000	KECAMATAN PALANG		
7 01 01 2.08 04	Penyediaan Jasa Pelayanan Umum Kantor	Jumlah Laporan Penyediaan Jasa Pelayanan Umum Kantor yang Disediakan				2 Laporan	2 Laporan	107,472,800	119,514,880	122,664,880	Kab. Tuban, Palang, Leran Kulon	Dana Transfer Umum-Dana Alokasi Umum			0	2 Laporan	85,497,600	KECAMATAN PALANG	
7 01 01 2.09	Pemeliharaan Barang Milik Daerah Penunjang Urusan Pemerintahan Daerah	Jumlah Gedung Kantor dan Bangunan Lainnya yang Dipelihara/Direhabilitasi Jumlah Kendaraan Perorangan Dinas atau Kendaraan Dinas Jabatan yang Dipelihara dan dibayarkan Pajaknya Jumlah Pemeliharaan BMD	Unit Unit Jenis BMD		Unit Unit Jenis BMD	14 Unit	2 Unit 13 Unit 4 Jenis BMD	42,299,300	42,294,400	54,921,250					2 Unit 13 Unit 4 Jenis BMD	40,099,300			
7 01 01 2.09 01	Penyediaan Jasa Pemeliharaan, Biaya Pemeliharaan, dan Pajak Kendaraan Perorangan Dinas atau Kendaraan Dinas Jabatan	Jumlah Kendaraan Perorangan Dinas atau Kendaraan Dinas Jabatan yang Dipelihara dan dibayarkan Pajaknya				14 Unit	14 Unit	27,799,300	27,794,400	27,794,400	Kab. Tuban, Palang, Leran Kulon	Dana Transfer Umum-Dana Alokasi Umum		Pegawai di Kecamatan Palang	14 Unit	25,599,300	KECAMATAN PALANG		
7 01 01 2.09 09	Pemeliharaan/Rehabilitasi Gedung Kantor dan Bangunan Lainnya	Jumlah Gedung Kantor dan Bangunan Lainnya yang Dipelihara/Direhabilitasi				1 Unit	1 Unit	14,500,000	14,500,000	27,126,850	Kab. Tuban, Palang, Leran Kulon	Dana Transfer Umum-Dana Alokasi Umum		Pegawai di Kecamatan Palang	1 Unit	14,500,000	KECAMATAN PALANG		
7 01 02	PROGRAM PENYELENGGARAAN PEMERINTAHAN DAN PELAYANAN PUBLIK	Persentase Penyelesaian atas permohonan pelayanan publik kecamatan	%		%	100 %	100 %	21,500,000	21,500,000	76,690,000					100 %	21,500,000			
7 01 02 2.04	Pelaksanaan Urusan Pemerintahan yang Dilimpahkan kepada Camat	Jumlah Dokumen Non Perizinan Usaha yang Dilaksanakan Jumlah Jenis Perijinan	Dokumen Jenis Pelayanan		Dokumen Jenis Pelayanan	3 Jenis Pelayanan	1500 Dokumen 3 Jenis Pelayanan	21,500,000	21,500,000	76,690,000					1500 Dokumen 3 Jenis Pelayanan	21,500,000			

**Penetapan Perubahan Rencana Kerja Pemerintah Daerah (RKPD)
Kabupaten Tuban
Tahun 2023**

Kode	Urusan/ Bidang Urusan/ Program/ Kegiatan/ Sub Kegiatan	Indikator Program/ Kegiatan/ Sub Kegiatan	Target Akhir Periode RPJMD	Realisasi Capaian RKPD Tahun 2021	Prakiraan Capaian Target RKPD Tahun 2022	Capaian Kinerja dan Kerangka Pendanaan										Kelompok Sasaran	Prakiraan Maju Rencana Tahun 2024		Perangkat Daerah Penanggung Jawab
						Target 2023		Pagu Indikatif			Lokasi	Sumber Dana	Prioritas		Target		Pagu Indikatif		
						Semula	Menjadi	RKPD 2023	APBD 2023	RKPD 2023 Perubahan			Nasional	Daerah					
7 01 02 2.04 01	Pelaksanaan Urusan Pemerintahan yang Terkait dengan Pelayanan Perizinan Non Usaha	Jumlah Dokumen Non Perizinan Usaha yang Dilaksanakan					2 Dokumen	2 Dokumen	21,500,000	21,500,000	76,690,000	Kab. Tuban, Palang, Leran Kulon	Dana Transfer Umum- Dana Alokasi Umum			Semua Desa di Wilayah Kecamatan Palang	2 Dokumen	21,500,000	KECAMATAN PALANG
7 01 03	PROGRAM PEMBERDAYAAN MASYARAKAT DESA DAN KELURAHAN	Persentase desa dengan peningkatan nilai indeks ketahanan ekonomi	%		%	100 %	100 %	114,378,000	164,378,000	202,018,000							100 %	135,000,000	
7 01 03 2.01	Koordinasi Kegiatan Pemberdayaan Desa	Jumlah Laporan Peningkatan Efektivitas Kegiatan Pemberdayaan Masyarakat di Wilayah Kecamatan	Laporan		Laporan	18 Laporan	18 Laporan	114,378,000	164,378,000	202,018,000							18 Laporan	135,000,000	
7 01 03 2.01 03	Peningkatan Efektifitas Kegiatan Pemberdayaan Masyarakat di Wilayah Kecamatan	Jumlah Laporan Peningkatan Efektivitas Kegiatan Pemberdayaan Masyarakat di Wilayah Kecamatan Jumlah Laporan Urusan Tim Penggerak PKK				19 Laporan 1 Laporan	19 Laporan 1 Laporan	114,378,000	164,378,000	202,018,000	Kab. Tuban, Palang, Leran Kulon	Dana Transfer Umum- Dana Alokasi Umum			Semua Desa di Wilayah Kecamatan Palang	19 Laporan 1 Laporan	135,000,000	KECAMATAN PALANG	
7 01 04	PROGRAM KOORDINASI KETENTRAMAN DAN KETERTIBAN UMUM	Prosentase Pengaduan Masyarakat yang ditindaklanjuti	Laporan		Laporan	19 Laporan	19 Laporan	52,160,000	52,160,000	102,250,000							19 Laporan	60,000,000	
7 01 04 2.02	Koordinasi Penerapan dan Penegakan Peraturan Daerah dan Peraturan Kepala Daerah	Jumlah Laporan Hasil Sinergitas dengan Kepolisian Negara Republik Indonesia, Tentara Nasional Indonesia dan Instansi Vertikal di Wilayah Kecamatan	Laporan		Laporan		19 Laporan	52,160,000	52,160,000	102,250,000							19 Laporan	60,000,000	
7 01 04 2.02 01	Koordinasi/Sinergi dengan Perangkat Daerah yang Tugas dan Fungsinya di Bidang Penegakan Peraturan Perundang- Undangan dan/atau Kepolisian Negara Republik Indonesia	Jumlah Laporan Koordinasi/Sinergi dengan Perangkat Daerah yang Tugas dan Fungsinya di Bidang Penegakan Peraturan Perundang- Undangan dan/atau Kepolisian Negara Republik Indonesia				19 Laporan	19 Laporan	52,160,000	52,160,000	102,250,000	Kab. Tuban, Palang, Leran Kulon	Dana Transfer Umum- Dana Alokasi Umum	Memperkuat Stabilitas Polhukhankam Dan Transformasi Pelayanan Publik		Semua Desa di Wilayah Kecamatan Palang	19 Laporan	60,000,000	KECAMATAN PALANG	

**Penetapan Perubahan Rencana Kerja Pemerintah Daerah (RKPD)
Kabupaten Tuban
Tahun 2023**

Kode	Urusan/ Bidang Urusan/ Program/ Kegiatan/ Sub Kegiatan	Indikator Program/ Kegiatan/ Sub Kegiatan	Target Akhir Periode RPJMD	Realisasi Capaian RKPD Tahun 2021	Prakiraan Capaian Target RKPD Tahun 2022	Capaian Kinerja dan Kerangka Pendanaan							Kelompok Sasaran	Prakiraan Maju Rencana Tahun 2024		Perangkat Daerah Penanggung Jawab		
						Target 2023		Pagu Indikatif			Lokasi	Sumber Dana		Prioritas			Target	Pagu Indikatif
						Semula	Menjadi	RKPD 2023	APBD 2023	RKPD 2023 Perubahan				Nasional	Daerah			
7 01 06	PROGRAM PEMBINAAN DAN PENGAWASAN PEMERINTAHAN DESA	Persentase Desa Yang menetapkan APBDes yang tepat waktu	%	%	%	100 %	100 %	188,928,500	188,928,500	259,603,500					100 %	211,500,000		
7 01 06 2.01	Fasilitasi, Rekomendasi dan Koordinasi Pembinaan dan Pengawasan Pemerintahan Desa	Jumlah Dokumen Fasilitasi dalam rangka Penyelenggaraan Ketenteraman dan KetertibanUmum Jumlah Dokumen yang difasilitasi dalam rangka pengelolaan keuangan desa dan aset desa Jumlah Dokumen yang Difasilitasi dalam rangka Pengelolaan Keuangan Desa dan Pendayagunaan Aset Desa Jumlah Laporan Fasilitasi dalam rangka Penerapan dan Penegakan Peraturan Perundang- Undangan	Dokumen Dokumen Desa Laporan	Dokumen Dokumen Desa Laporan		18 Desa	19 Dokumen 18 Dokumen 18 Desa 19 Laporan	188,928,500	188,928,500	259,603,500					19 Dokumen 18 Dokumen 18 Desa 19 Laporan	211,500,000		
7 01 06 2.01 03	Fasilitasi Pengelolaan Keuangan Desa dan Pendayagunaan Aset Desa	Jumlah Dokumen yang Difasilitasi dalam rangka Pengelolaan Keuangan Desa dan Pendayagunaan Aset Desa				18 Dokumen	18 Dokumen	97,428,500	97,428,500	82,678,500	Kab. Tuban, Palang, Leran Kulon	Dana Transfer Umum- Dana Alokasi Umum			Seluruh Desa di Wilayah Kecamatan Palang	18 Dokumen	120,000,000	KECAMATAN PALANG
7 01 06 2.01 04	Fasilitasi Penerapan dan Penegakan Peraturan Perundang- Undangan	Jumlah Laporan Fasilitasi dalam rangka Penerapan dan Penegakan Peraturan Perundang-Undangan				19 Laporan	19 Laporan	20,000,000	20,000,000	63,835,000	Kab. Tuban, Palang, Leran Kulon	Dana Transfer Umum- Dana Alokasi Umum			Seluruh Desa di Wilayah Kecamatan Palang	19 Laporan	20,000,000	KECAMATAN PALANG
7 01 06 2.01 11	Fasilitasi Penyelenggaraan Ketenteraman dan Ketertiban Umum	Jumlah Dokumen Fasilitasi dalam rangka Penyelenggaraan Ketenteraman dan Ketertiban Umum				19 Dokumen	19 Dokumen	71,500,000	71,500,000	113,090,000	Kab. Tuban, Palang, Leran Kulon	Dana Transfer Umum- Dana Alokasi Umum			Seluruh Desa di Wilayah Kecamatan Palang	19 Dokumen	71,500,000	KECAMATAN PALANG
7	UNSUR KEWILAYAHAN																	
7 01	KECAMATAN							797,014,700	797,014,700	796,864,700						847,015,000		
7 01 02	PROGRAM PENYELENGGARA AN PEMERINTAHAN DAN PELAYANAN PUBLIK	Persentase Penyelesaian atas pemohonan pelayanan publik kecamatan	%	%	%	100 %	100 %	68,000,000	68,000,000	68,000,000						100 %	68,000,000	

**Penetapan Perubahan Rencana Kerja Pemerintah Daerah (RKPD)
Kabupaten Tuban
Tahun 2023**

Kode	Urusan/ Bidang Urusan/ Program/ Kegiatan/ Sub Kegiatan	Indikator Program/ Kegiatan/ Sub Kegiatan	Target Akhir Periode RPJMD	Realisasi Capaian RKPD Tahun 2021	Prakiraan Capaian Target RKPD Tahun 2022	Capaian Kinerja dan Kerangka Pendanaan							Kelompok Sasaran	Prakiraan Maju Rencana Tahun 2024		Perangkat Daerah Penanggung Jawab		
						Target 2023		Pagu Indikatif			Lokasi	Sumber Dana		Prioritas			Target	Pagu Indikatif
						Semula	Menjadi	RKPD 2023	APBD 2023	RKPD 2023 Perubahan				Nasional	Daerah			
7 01 02 2.04	Pelaksanaan Urusan Pemerintahan yang Dilimpahkan kepada Camat	Jumlah Dokumen Non perizinan Usaha yang Dilaksanakan	Orang		Orang	1500 Orang	1500 Orang	68,000,000	68,000,000	68,000,000					1500 Orang	68,000,000		
7 01 02 2.04 01	Pelaksanaan Urusan Pemerintahan yang Terkait dengan Pelayanan Perizinan Non Usaha	Jumlah Dokumen Non Perizinan Usaha yang Dilaksanakan Jumlah orang pemohon layanan kelurahan				1500 Dokumen 1500 Orang	1500 Dokumen 1500 Orang	68,000,000	68,000,000	68,000,000	Kab. Tuban, Palang, Payuran	Dana Transfer Umum- Dana Alokasi Umum			Masyarakat di Wilayah Kelurahan Panyuran Kecamatan Palang	1500 Dokumen 1500 Orang	68,000,000	KECAMATAN PALANG
7 01 03	PROGRAM PEMBERDAYAAN MASYARAKAT DESA DAN KELURAHAN	Presentase Desa dengan Peningkatan Nilai Indeks Ketahanan Ekonomi	%		%		100 %	729,014,700	729,014,700	728,864,700					100 %	779,015,000		
7 01 03 2.02	Kegiatan Pemberdayaan Kelurahan	Jumlah Pemberdayaan Jumlah Sarana dan Prasarana	Kegiatan Unit		Kegiatan Unit	2 Kegiatan 4 Paket	2 Kegiatan 4 Unit	729,014,700	729,014,700	728,864,700					2 Kegiatan 4 Unit	779,015,000		
7 01 03 2.02 02	Pembangunan Sarana dan Prasarana Kelurahan	Jumlah Usulan Kegiatan Pembangunan Sarpras dari hasil Musyawarah Kelurahan yang terealisasi melalui Dana Kelurahan				2 Usulan	2 Usulan	656,113,000	656,113,000	655,963,000	Kab. Tuban, Palang, Payuran	Dana Transfer Umum- Dana Alokasi Umum	Mengembangk n Wilayah Untuk Mengurangi Kesenjangan Dan Menjamin Pemerataan		Masyarakat di Kelurahan Panyuran	2 Usulan	656,113,000	KECAMATAN PALANG
7 01 03 2.02 03	Pemberdayaan Masyarakat di Kelurahan	Jumlah Pokmas dan Ormas yang Melaksanakan Pemberdayaan Masyarakat di Kelurahan Jumlah Usulan Kegiatan Pemberdayaan dari hasil musyawarah kelurahan yang terealisasi melalui Dana Kelurahan				2 Usulan	0 Pokmas / Ormas 2 Usulan	72,901,700	72,901,700	72,901,700	Kab. Tuban, Palang, Payuran	Dana Transfer Umum- Dana Alokasi Umum	Mengembangk n Wilayah Untuk Mengurangi Kesenjangan Dan Menjamin Pemerataan		Masyarakat di Kelurahan Panyuran	0 Pokmas / Ormas 2 Usulan	122,902,000	KECAMATAN PALANG
TOTAL								4,901,700,852	5,447,411,273	5,098,482,728						3,902,212,914		

**Penetapan Perubahan Rencana Kerja Pemerintah Daerah (RKPD)
Kabupaten Tuban
Tahun 2023**

Kode	Urusan/ Bidang Urusan/ Program/ Kegiatan/ Sub Kegiatan	Indikator Program/ Kegiatan/ Sub Kegiatan	Target Akhir Periode RPJMD	Realisasi Capaian RKPD Tahun 2021	Prakiraan Capaian Target RKPD Tahun 2022	Capaian Kinerja dan Kerangka Pendanaan							Kelompok Sasaran	Prakiraan Maju Rencana Tahun 2024		Perangkat Daerah Penanggung Jawab							
						Target 2023		Pagu Indikatif			Lokasi	Sumber Dana		Prioritas			Target	Pagu Indikatif					
						Semula	Menjadi	RKPD 2023	APBD 2023	RKPD 2023 Perubahan				Nasional	Daerah								
7						UNSUR KEWILAYAHAN																	
7	01								2,881,874,365	3,211,993,411	3,286,084,345				2,706,532,349								
7	01	01				PROGRAM PENUNJANG URUSAN PEMERINTAHAN DAERAH KABUPATEN/KOT A	Nilai Evaluasi AKIP Perangkat Daerah	Poin		Poin	80.50 Poin	80.50 Poin	2,622,401,265	2,903,272,091	2,728,609,025		80.50 Poin	2,429,656,923					
7	01	01	2.01			Perencanaan, Penggangan, dan Evaluasi Kinerja Perangkat Daerah	Jumlah Dokumen Perencanaan, Penggangan dan Evaluasi	Dokumen		Dokumen	9 Dokumen	9 Dokumen	35,471,000	40,471,000	46,416,365		9 Dokumen	22,000,000					
7	01	01	2.01	01		Penyusunan Dokumen Perencanaan Perangkat Daerah	Jumlah Dokumen Perencanaan Perangkat Daerah				2 Dokumen	2 Dokumen	22,719,000	27,719,000	33,664,365	Kab. Tuban, Widang, Widang	Dana Transfer Umum- Dana Alokasi Umum	Memperkuat Stabilitas Polhukhankam Dan Transformasi Pelayanan Publik	4. Perwujudan Kualitas dan Kinerja ASN Sesuai Tuntutan Ekologis Struktur yang Sederhana, Tata Kelola yang Terintegrasi Berbasis Elektronik, Dan Transformasi Pelayanan yang Adaptif	Aparatur Internal Kecamatan Widang	2 Dokumen	13,000,000	KECAMATAN WIDANG
7	01	01	2.01	07		Evaluasi Kinerja Perangkat Daerah	Jumlah Laporan Evaluasi Kinerja Perangkat Daerah				7 Laporan	7 Laporan	12,752,000	12,752,000	12,752,000	Kab. Tuban, Widang, Widang	Dana Transfer Umum- Dana Alokasi Umum	Memperkuat Stabilitas Polhukhankam Dan Transformasi Pelayanan Publik		Aparatur Internal Kecamatan Widang	7 Laporan	9,000,000	KECAMATAN WIDANG
7	01	01	2.02			Administrasi Keuangan Perangkat Daerah	Jumlah Laporan Keuangan dan Pemeriksaan yang tersusun	Laporan		Laporan	9 Laporan	9 Laporan	2,306,305,115	2,536,424,161	2,195,756,155						9 Laporan	2,213,606,923	
7	01	01	2.02	01		Penyediaan Gaji dan Tunjangan ASN	Jumlah Orang yang Menerima Gaji dan Tunjangan ASN				23 Orang	23 Orang	2,306,305,115	2,536,424,161	2,195,756,155	Kab. Tuban, Widang, Widang	Dana Transfer Umum- Dana Alokasi Umum			Aparatur Internal Kecamatan Widang	23 Orang	2,213,606,923	KECAMATAN WIDANG
7	01	01	2.05			Administrasi Kepegawaian Perangkat Daerah	Jumlah administrasi Kepegawaian yang dilaksanakan	orang		orang	3 Jenis	25 orang	13,500,000	13,500,000	21,200,000						25 orang	6,600,000	

**Penetapan Perubahan Rencana Kerja Pemerintah Daerah (RKPD)
Kabupaten Tuban
Tahun 2023**

Kode	Urusan/ Bidang Urusan/ Program/ Kegiatan/ Sub Kegiatan	Indikator Program/ Kegiatan/ Sub Kegiatan	Target Akhir Periode RPJMD	Realisasi Capaian RKPD Tahun 2021	Prakiraan Capaian Target RKPD Tahun 2022	Capaian Kinerja dan Kerangka Pendanaan							Kelompok Sasaran	Prakiraan Maju Rencana Tahun 2024		Perangkat Daerah Penanggung Jawab		
						Target 2023		Pagu Indikatif			Lokasi	Sumber Dana		Prioritas			Target	Pagu Indikatif
						Semula	Menjadi	RKPD 2023	APBD 2023	RKPD 2023 Perubahan				Nasional	Daerah			
7.01.01.2.05.02	Pengadaan Pakaian Dinas beserta Atribut Kelengkapannya	Jumlah Paket Pakaian Dinas beserta Atribut Kelengkapan				23 Orang	23 Orang	11,500,000	11,500,000	19,200,000	Kab. Tuban, Widang, Widang	Dana Transfer Umum-Dana Alokasi Umum	Memperkuat Stabilitas Polhukhankam Dan Transformasi Pelayanan Publik	4. Perwujudan Kualitas dan Kinerja ASN Sesuai Tuntutan Ekologis Struktur yang Sederhana, Tata Kelola yang Terintegrasi Berbasis Elektronik, Dan Transformasi Pelayanan yang Adaptif	Aparatur Internal Kecamatan Widang	23 Orang	0	KECAMATAN WIDANG
7.01.01.2.05.10	Sosialisasi Peraturan Perundang-Undangan	Jumlah Sosialisasi yang terlaksana				23 Orang	23 Orang	2,000,000	2,000,000	2,000,000	Kab. Tuban, Widang, Widang	Dana Transfer Umum-Dana Alokasi Umum	Memperkuat Stabilitas Polhukhankam Dan Transformasi Pelayanan Publik	4. Perwujudan Kualitas dan Kinerja ASN Sesuai Tuntutan Ekologis Struktur yang Sederhana, Tata Kelola yang Terintegrasi Berbasis Elektronik, Dan Transformasi Pelayanan yang Adaptif	Aparatur Internal Kecamatan Widang	23 Orang	6,600,000	KECAMATAN WIDANG
7.01.01.2.06	Administrasi Umum Perangkat Daerah	Jumlah Layanan Pengadaan Administrasi Kantor	Layanan		Layanan	7 Layanan	7 Layanan	40,935,990	85,935,990	85,144,590				7 Layanan	44,950,000			
7.01.01.2.06.02	Penyediaan Peralatan dan Perlengkapan Kantor	Jumlah paket peralatan dan Perlengkapan Kantor yang disediakan				11 Paket	11 Paket	8,003,140	8,003,140	8,003,140	Kab. Tuban, Widang, Widang	Dana Transfer Umum-Dana Alokasi Umum		4. Perwujudan Kualitas dan Kinerja ASN Sesuai Tuntutan Ekologis Struktur yang Sederhana, Tata Kelola yang Terintegrasi Berbasis Elektronik, Dan Transformasi Pelayanan yang Adaptif	Aparatur Internal Kecamatan Widang	11 Paket	8,000,000	KECAMATAN WIDANG
7.01.01.2.06.03	Penyediaan Peralatan Rumah Tangga	Jumlah paket peralatan Rumah Tangga				7 Paket	7 Paket	3,000,900	3,000,900	3,000,900	Kab. Tuban, Widang, Widang	Dana Transfer Umum-Dana Alokasi Umum			Aparatur Internal Kecamatan Widang	7 Paket	3,000,000	KECAMATAN WIDANG

**Penetapan Perubahan Rencana Kerja Pemerintah Daerah (RKPD)
Kabupaten Tuban
Tahun 2023**

Kode	Urusan/ Bidang Urusan/ Program/ Kegiatan/ Sub Kegiatan	Indikator Program/ Kegiatan/ Sub Kegiatan	Target Akhir Periode RPJMD	Realisasi Capaian RKPD Tahun 2021	Prakiraan Capaian Target RKPD Tahun 2022	Capaian Kinerja dan Kerangka Pendanaan									Kelompok Sasaran	Prakiraan Maju Rencana Tahun 2024		Perangkat Daerah Penanggung Jawab
						Target 2023		Pagu Indikatif			Lokasi	Sumber Dana	Prioritas			Target	Pagu Indikatif	
						Semula	Menjadi	RKPD 2023	APBD 2023	RKPD 2023 Perubahan			Nasional	Daerah				
7.01.01.2.06.04	Penyediaan Bahan Logistik Kantor	Jumlah Paket Bahan Logistik Kantor yang disediakan				23 Paket	23 Paket	20,242,500	20,242,500	20,242,500	Kab. Tuban, Widang, Widang	Dana Transfer Umum-Dana Alokasi Umum	4. Perwujudan Kualitas dan Kinerja ASN Sesuai Tuntutan Ekologis Struktur yang Sederhana, Tata Kelola yang Terintegrasi Berbasis Elektronik, Dan Transformasi Pelayanan yang Adaptif	Aparatur Internal Kecamatan Widang	23 Paket	21,950,000	KECAMATAN WIDANG	
7.01.01.2.06.05	Penyediaan Barang Cetak dan Penggandaan	Jumlah Jenis Cetak dan Penggandaan				2 Jenis	2 Jenis	2,500,000	2,500,000	2,680,600	Kab. Tuban, Widang, Widang	Dana Transfer Umum-Dana Alokasi Umum	4. Perwujudan Kualitas dan Kinerja ASN Sesuai Tuntutan Ekologis Struktur yang Sederhana, Tata Kelola yang Terintegrasi Berbasis Elektronik, Dan Transformasi Pelayanan yang Adaptif	Aparatur Internal Kecamatan Widang	2 Jenis	2,500,000	KECAMATAN WIDANG	
7.01.01.2.06.06	Penyediaan Bahan Bacaan dan Peraturan Perundang-undangan	Jumlah Jenis Bahan Bacaan				2 Jenis	2 Jenis	3,240,000	3,240,000	3,240,000	Kab. Tuban, Widang, Widang	Dana Transfer Umum-Dana Alokasi Umum		Aparatur Internal Kecamatan Widang	2 Jenis	3,500,000	KECAMATAN WIDANG	
7.01.01.2.06.09	Penyelenggaraan Rapat Koordinasi dan Konsultasi SKPD	Jumlah Laporan Penyelenggaraan Rapat Koordinasi dan Konsultasi SKPD				24 Laporan	24 Laporan	3,949,450	48,949,450	47,977,450	Kab. Tuban, Widang, Widang	Dana Transfer Umum-Dana Alokasi Umum	4. Perwujudan Kualitas dan Kinerja ASN Sesuai Tuntutan Ekologis Struktur yang Sederhana, Tata Kelola yang Terintegrasi Berbasis Elektronik, Dan Transformasi Pelayanan yang Adaptif	Aparatur Internal Kecamatan Widang	24 Laporan	6,000,000	KECAMATAN WIDANG	
7.01.01.2.07	Pengadaan Barang Milik Daerah Penunjang Urusan Pemerintah Daerah	Tersedianya Barang Milik Daerah Penunjang Urusan Pemerintahan Daerah	Unit		Unit	2 Unit	140 Unit	24,998,000	25,749,780	65,779,780					140 Unit	0		

**Penetapan Perubahan Rencana Kerja Pemerintah Daerah (RKPD)
Kabupaten Tuban
Tahun 2023**

Kode	Urusan/ Bidang Urusan/ Program/ Kegiatan/ Sub Kegiatan	Indikator Program/ Kegiatan/ Sub Kegiatan	Target Akhir Periode RPJMD	Realisasi Capaian RKPD Tahun 2021	Prakiraan Capaian Target RKPD Tahun 2022	Capaian Kinerja dan Kerangka Pendanaan								Kelompok Sasaran	Prakiraan Maju Rencana Tahun 2024		Perangkat Daerah Penanggung Jawab	
						Target 2023		Pagu Indikatif			Lokasi	Sumber Dana	Prioritas		Target	Pagu Indikatif		
						Semula	Menjadi	RKPD 2023	APBD 2023	RKPD 2023 Perubahan			Nasional					Daerah
7 01 01 2.07 06	Pengadaan Peralatan dan Mesin Lainnya	Jumlah Unit Peralatan dan Mesin lainnya yang Disediakan				2 Unit	2 Unit	24,998,000	25,749,780	65,779,780	Kab. Tuban, Widang, Widang	Dana Transfer Umum-Dana Alokasi Umum	Memperkuat Stabilitas Polhukhankam Dan Transformasi Pelayanan Publik	4. Perwujudan Kualitas dan Kinerja ASN Sesuai Tuntutan Ekologis Struktur yang Sederhana, Tata Kelola yang Terintegrasi Berbasis Elektronik, Dan Transformasi Pelayanan yang Adaptif	Aparatur Internal Kecamatan Widang	2 Unit	0	KECAMATAN WIDANG
7 01 01 2.08	Penyediaan Jasa Penunjang Urusan Pemerintahan Daerah	Jumlah Pengadaan Jasa Penunjang	Jasa		Jasa	4 Jasa	4 Jasa	174,554,360	174,554,360	187,754,360						4 Jasa	115,250,000	
7 01 01 2.08 02	Penyediaan Jasa Komunikasi, Sumber Daya Air dan Listrik	Jumlah Laporan Penyediaan Jasa Komunikasi, Sumber Daya Air dan Listrik yang disediakan				3 Laporan	3 Laporan	23,672,640	23,672,640	23,672,640	Kab. Tuban, Widang, Widang	Dana Transfer Umum-Dana Alokasi Umum	Memperkuat Stabilitas Polhukhankam Dan Transformasi Pelayanan Publik	4. Perwujudan Kualitas dan Kinerja ASN Sesuai Tuntutan Ekologis Struktur yang Sederhana, Tata Kelola yang Terintegrasi Berbasis Elektronik, Dan Transformasi Pelayanan yang Adaptif	Aparatur Internal Kecamatan Widang	3 Laporan	23,800,000	KECAMATAN WIDANG
7 01 01 2.08 03	Penyediaan Jasa Peralatan dan Perlengkapan Kantor	Jumlah Laporan Penyediaan Jasa Peralatan dan Perlengkapan Kantor yang disediakan				1 Laporan	1 Laporan	8,327,000	8,327,000	8,327,000	Kab. Tuban, Widang, Widang	Dana Transfer Umum-Dana Alokasi Umum	Memperkuat Stabilitas Polhukhankam Dan Transformasi Pelayanan Publik		Aparatur Internal Kecamatan Widang	1 Laporan	9,000,000	KECAMATAN WIDANG
7 01 01 2.08 04	Penyediaan Jasa Pelayanan Umum Kantor	Jumlah Penyediaan Jasa Pelayanan Umum Kantor yang disediakan				4 Jasa	4 Jasa	142,554,720	142,554,720	155,754,720	Kab. Tuban, Widang, Widang	Dana Transfer Umum-Dana Alokasi Umum	Memperkuat Stabilitas Polhukhankam Dan Transformasi Pelayanan Publik	4. Perwujudan Kualitas dan Kinerja ASN Sesuai Tuntutan Ekologis Struktur yang Sederhana, Tata Kelola yang Terintegrasi Berbasis Elektronik, Dan Transformasi Pelayanan yang Adaptif	Aparatur Internal Kecamatan Widang	4 Jasa	82,450,000	KECAMATAN WIDANG
7 01 01 2.09	Pemeliharaan Barang Milik Daerah Penunjang Urusan Pemerintahan Daerah	Pemeliharaan Barang Milik Daerah Penunjang Urusan Pemerintah Daerah	Unit		Unit	12 Unit	12 Unit	26,636,800	26,636,800	126,557,775						12 Unit	27,250,000	

**Penetapan Perubahan Rencana Kerja Pemerintah Daerah (RKPD)
Kabupaten Tuban
Tahun 2023**

Kode	Urusan/ Bidang Urusan/ Program/ Kegiatan/ Sub Kegiatan	Indikator Program/ Kegiatan/ Sub Kegiatan	Target Akhir Periode RPJMD	Realisasi Capaian RKPD Tahun 2021	Prakiraan Capaian Target RKPD Tahun 2022	Capaian Kinerja dan Kerangka Pendanaan								Kelompok Sasaran	Prakiraan Maju Rencana Tahun 2024		Perangkat Daerah Penanggung Jawab	
						Target 2023		Pagu Indikatif			Lokasi	Sumber Dana	Prioritas		Target	Pagu Indikatif		
						Semula	Menjadi	RKPD 2023	APBD 2023	RKPD 2023 Perubahan			Nasional					Daerah
7 01 01 2.09 01	Penyediaan Jasa Pemeliharaan, Biaya Pemeliharaan, dan Pajak Kendaraan Perorangan Dinas atau Kendaraan Dinas Jabatan	Jumlah Kendaraan Perorangan Dinas atau Kendaraan Dinas Jabatan yang Dipelihara dan Dibayarkan Pajaknya				11 Unit	11 Unit	12,000,000	12,000,000	12,000,000	Kab. Tuban, Widang, Widang	Dana Transfer Umum-Dana Alokasi Umum	Memperkuat Stabilitas Polhukhankam Dan Transformasi Pelayanan Publik	Aparatur Internal Kecamatan Widang	11 Unit	7,500,000	KECAMATAN WIDANG	
7 01 01 2.09 09	Pemeliharaan/Rehabilitasi Gedung Kantor dan Bangunan Lainnya	Jumlah Gedung Kantor dan Bangunan Lainnya yang Dipelihara/Direhabilitasi				1 Unit	1 Unit	14,636,800	14,636,800	114,557,775	Kab. Tuban, Widang, Widang	Dana Transfer Umum-Dana Alokasi Umum	Memperkuat Stabilitas Polhukhankam Dan Transformasi Pelayanan Publik	Aparatur Internal Kecamatan Widang	1 Unit	19,750,000	KECAMATAN WIDANG	
7 01 02	PROGRAM PENYELENGGARAAN PEMERINTAHAN DAN PELAYANAN PUBLIK	Presentase Penyelesaian atas Permohonan Pelayanan Publik Kecamatan	%		%	100 %	100 %	11,894,750	11,802,970	11,802,970					100 %	12,221,303		
7 01 02 2.04	Pelaksanaan Urusan Pemerintahan yang Dilimpahkan kepada Camat	Jumlah Rekomendasi Non Perijinan yang dikeluarkan Jumlah Rekomendasi Non Perijin yang dikeluarkan	Laporan Laporan		Laporan Laporan		3 Laporan 3 Laporan	11,894,750	11,802,970	11,802,970					3 Laporan 3 Laporan	12,221,303		
7 01 02 2.04 01	Pelaksanaan Urusan Pemerintahan yang Terkait dengan Pelayanan Perizinan Non Usaha	Jumlah Dokumen Non Perizinan Usaha yang Dilaksanakan				7 Dokumen	7 Dokumen	11,894,750	11,802,970	11,802,970	Kab. Tuban, Widang, Semua Kelurahan	Dana Transfer Umum-Dana Alokasi Umum	Memperkuat Stabilitas Polhukhankam Dan Transformasi Pelayanan Publik 4. Perwujudan Kualitas dan Kinerja ASN Sesuai Tuntutan Ekologis Struktur yang Sederhana, Tata Kelola yang Terintegrasi Berbasis Elektronik, Dan Transformasi Pelayanan yang Adaptif	Masyarakat Kecamatan Widang yang mengurus administrasi Kependudukan	7 Dokumen	12,221,303	KECAMATAN WIDANG	
7 01 03	PROGRAM PEMBERDAYAAN MASYARAKAT DESA DAN KELURAHAN	Persentase desa dengan peningkatan nilai indeks ketahanan ekonomi	%		%	100 %	100 %	62,581,500	112,581,500	169,701,500					100 %	101,002,500		
7 01 03 2.01	Koordinasi Kegiatan Pemberdayaan Desa	Jumlah Lembaga Kemasyarakatan yang Berpartisipasi dalam Forum Musyawarah Perencanaan Pembangunan di Desa Prosentase partisipasi masyarakat dalam mengikuti Musrenbang	Lembaga %		Lembaga %		3 Lembaga 80 %	6,510,000	56,510,000	116,510,000					3 Lembaga 80 %	6,100,000		

**Penetapan Perubahan Rencana Kerja Pemerintah Daerah (RKPD)
Kabupaten Tuban
Tahun 2023**

Kode	Urusan/ Bidang Urusan/ Program/ Kegiatan/ Sub Kegiatan	Indikator Program/ Kegiatan/ Sub Kegiatan	Target Akhir Periode RPJMD	Realisasi Capaian RKPD Tahun 2021	Prakiraan Capaian Target RKPD Tahun 2022	Capaian Kinerja dan Kerangka Pendanaan							Kelompok Sasaran	Prakiraan Maju Rencana Tahun 2024		Perangkat Daerah Penanggung Jawab		
						Target 2023		Pagu Indikatif			Lokasi	Sumber Dana		Prioritas			Target	Pagu Indikatif
						Semula	Menjadi	RKPD 2023	APBD 2023	RKPD 2023 Perubahan				Nasional	Daerah			
7 01 03 2.01 01	Peningkatan Partisipasi Masyarakat dalam Forum Musyawarah Perencanaan Pembangunan di Desa	Meningkatnya Partisipasi masyarakat dalam Musrenbang				80 %	80 %	6,510,000	56,510,000	116,510,000	Kab. Tuban, Widang, Semua Kelurahan	Dana Transfer Umum-Dana Alokasi Umum	Memperkuat Stabilitas Polhukhankam Dan Transformasi Pelayanan Publik	4. Perwujudan Kualitas dan Kinerja ASN Sesuai Tuntutan Ekologis Struktur yang Sederhana, Tata Kelola yang Terintegrasi Berbasis Elektronik, Dan Transformasi Pelayanan yang Adaptif	Pemerintah Desa dan Lembaga yang ada di Desa	80 %	6,100,000	KECAMATAN WIDANG
7 01 03 2.03	Pemberdayaan Lembaga Kemasyarakatan Tingkat Kecamatan	Prosentase Lembaga Desa beradministrasi baik	%		%	80 %	80 %	56,071,500	56,071,500	53,191,500						80 %	94,902,500	
7 01 03 2.03 02	Peningkatan Kapasitas Lembaga Kemasyarakatan	Prosentase peningkatan desa Mandiri				80 %	80 %	56,071,500	56,071,500	53,191,500	Kab. Tuban, Widang, Semua Kelurahan	Dana Transfer Umum-Dana Alokasi Umum	4. Perwujudan Kualitas dan Kinerja ASN Sesuai Tuntutan Ekologis Struktur yang Sederhana, Tata Kelola yang Terintegrasi Berbasis Elektronik, Dan Transformasi Pelayanan yang Adaptif	Lembaga yang ada di Desa	80 %	94,902,500	KECAMATAN WIDANG	
7 01 04	PROGRAM KOORDINASI KETENTERAMAN DAN KETERTIBAN UMUM	Persentase pengaduan gangguan trantibum yang ditindaklanjuti	%		%		100 %	43,578,000	43,578,000	270,562,000						100 %	40,580,279	
7 01 04 2.01	Koordinasi Upaya Penyelenggaraan Ketenteraman dan Ketertiban Umum	Presentase Pengaduan Masyarakat yang ditindaklanjuti	%		%	80 %	80 %	43,578,000	43,578,000	270,562,000						80 %	40,580,279	
7 01 04 2.01 01	Sinergitas dengan Kepolisian Negara Republik Indonesia, Tentara Nasional Indonesia dan Instansi Vertikal di Wilayah Kecamatan	Jumlah Laporan Hasil Sinergitas dengan Kepolisian Negara Republik Indonesia, Tentara Nasional Indonesia dan Instansi Vertikal di Wilayah Kecamatan				1 Laporan	1 Laporan	43,578,000	43,578,000	270,562,000	Kab. Tuban, Widang, Semua Kelurahan	Dana Transfer Umum-Dana Alokasi Umum	Memperkuat Stabilitas Polhukhankam Dan Transformasi Pelayanan Publik	4. Perwujudan Kualitas dan Kinerja ASN Sesuai Tuntutan Ekologis Struktur yang Sederhana, Tata Kelola yang Terintegrasi Berbasis Elektronik, Dan Transformasi Pelayanan yang Adaptif	Masyarakat Kecamatan Widang	1 Laporan	40,580,279	KECAMATAN WIDANG

**Penetapan Perubahan Rencana Kerja Pemerintah Daerah (RKPD)
Kabupaten Tuban
Tahun 2023**

Kode	Urusan/ Bidang Urusan/ Program/ Kegiatan/ Sub Kegiatan	Indikator Program/ Kegiatan/ Sub Kegiatan	Target Akhir Periode RPJMD	Realisasi Capaian RKPD Tahun 2021	Prakiraan Capaian Target RKPD Tahun 2022	Capaian Kinerja dan Kerangka Pendanaan							Kelompok Sasaran	Prakiraan Maju Rencana Tahun 2024		Perangkat Daerah Penanggung Jawab		
						Target 2023		Pagu Indikatif			Lokasi	Sumber Dana		Prioritas			Target	Pagu Indikatif
						Semula	Menjadi	RKPD 2023	APBD 2023	RKPD 2023 Perubahan				Nasional	Daerah			
7 01 06	PROGRAM PEMBINAAN DAN PENGAWASAN PEMERINTAHAN DESA	Persentase desa yang menetapkan APBDes tepat waktu	%	%	%	100 %	100 %	141,418,850	140,758,850	105,408,850					100 %	123,071,344		
7 01 06 2.01	Fasilitasi, Rekomendasi dan Koordinasi Pembinaan dan Pengawasan Pemerintahan Desa	Jumlah Desa yang mendapatkan fasilitas Keuangan, Kemasyarakatan dan Ketertiban Umum	Desa	Desa	Desa	16 Desa	16 Desa	141,418,850	140,758,850	105,408,850					16 Desa	123,071,344		
7 01 06 2.01 03	Fasilitasi Pengelolaan Keuangan Desa dan Pendayagunaan Aset Desa	Jumlah Dokumen yang difasilitasi dalam rangka Pengelolaan Keuangan Desa dan Pendayagunaan Aset Desa				4 Dokumen	4 Dokumen	50,495,000	50,275,000	45,075,000	Kab. Tuban, Widang, Semua Kelurahan	Dana Transfer Umum- Dana Alokasi Umum		4. Perwujudan Kualitas dan Kinerja ASN Sesuai Tuntutan Ekologis Struktur yang Sederhana, Tata Kelola yang Terintegrasi Berbasis Elektronik, Dan Transformasi Pelayanan yang Adaptif	Pemerintah Desa dan Masyarakat Desa	4 Dokumen	51,000,000	KECAMATAN WIDANG
7 01 06 2.01 11	Fasilitasi Penyelenggaraan Ketenteraman dan Ketertiban Umum	Jumlah Dokumen Fasilitasi dalam Rangka Penyelenggaraan Ketenteraman dan Ketertiban				1 Dokumen	1 Dokumen	37,168,500	36,948,500	31,828,500	Kab. Tuban, Widang, Semua Kelurahan	Dana Transfer Umum- Dana Alokasi Umum		4. Perwujudan Kualitas dan Kinerja ASN Sesuai Tuntutan Ekologis Struktur yang Sederhana, Tata Kelola yang Terintegrasi Berbasis Elektronik, Dan Transformasi Pelayanan yang Adaptif	Pemerintah Desa dan Masyarakat Desa	1 Dokumen	22,000,000	KECAMATAN WIDANG
7 01 06 2.01 12	Fasilitasi Pelaksanaan Tugas, Fungsi, dan Kewajiban Lembaga Kemasyarakatan	Prosentase koordinasi yang di tidaklanjuti dalam bidang kemasyarakatan				85 %	85 %	53,755,350	53,535,350	28,505,350	Kab. Tuban, Widang, Semua Kelurahan	Dana Transfer Umum- Dana Alokasi Umum		4. Perwujudan Kualitas dan Kinerja ASN Sesuai Tuntutan Ekologis Struktur yang Sederhana, Tata Kelola yang Terintegrasi Berbasis Elektronik, Dan Transformasi Pelayanan yang Adaptif	Pemerintah Desa dan Masyarakat Desa	85 %	50,071,344	KECAMATAN WIDANG
TOTAL								2,881,874,365	3,211,993,411	3,286,084,345						2,706,532,349		

**Penetapan Perubahan Rencana Kerja Pemerintah Daerah (RKPD)
Kabupaten Tuban
Tahun 2023**

Kode	Urusan/ Bidang Urusan/ Program/ Kegiatan/ Sub Kegiatan	Indikator Program/ Kegiatan/ Sub Kegiatan	Target Akhir Periode RPJMD	Realisasi Capaian RKPD Tahun 2021	Prakiraan Capaian Target RKPD Tahun 2022	Capaian Kinerja dan Kerangka Pendanaan							Kelompok Sasaran	Prakiraan Maju Rencana Tahun 2024		Perangkat Daerah Penanggung Jawab							
						Target 2023		Pagu Indikatif			Lokasi	Sumber Dana		Prioritas			Target	Pagu Indikatif					
						Semula	Menjadi	RKPD 2023	APBD 2023	RKPD 2023 Perubahan				Nasional	Daerah								
7						UNSUR KEWILAYAHAN																	
7	01								2,799,652,341	3,189,133,473	2,928,200,939			2,062,764,275									
7	01	01				PROGRAM PENUNJANG URUSAN PEMERINTAHAN DAERAH KABUPATEN/KOT A	Nilai AKIP Perangkat Daerah	Poin		Poin	80.50 Poin	80.50 Poin	2,542,093,991	2,881,575,123	2,401,087,589		80.50 Poin	1,824,764,275					
7	01	01	2.01			Perencanaan, Penggangan, dan Evaluasi Kinerja Perangkat Daerah	Jumlah Dokumen Perencanaan Penggangan dan Evaluasi yang Tersusun	Dokumen		Dokumen	9 Dokumen	9 Dokumen	21,166,000	26,166,000	26,166,000		9 Dokumen	14,000,000					
7	01	01	2.01	01		Penyusunan Dokumen Perencanaan Perangkat Daerah	Jumlah Dokumen Perencanaan Perangkat Daerah				3 Dokumen	3 Dokumen	15,690,000	20,690,000	20,690,000	Kab. Tuban, Grabagan, Semua Kelurahan	Dana Transfer Umum- Dana Alokasi Umum			Aparatur Kecamatan Grabagan	3 Dokumen	12,000,000	KECAMATAN GRABAGAN
7	01	01	2.01	07		Evaluasi Kinerja Perangkat Daerah	Jumlah Laporan Evaluasi Kinerja Perangkat Daerah				6 Laporan	6 Laporan	5,476,000	5,476,000	5,476,000	Kab. Tuban, Grabagan, Semua Kelurahan	Dana Transfer Umum- Dana Alokasi Umum			Aparatur Kecamatan Grabagan	6 Laporan	2,000,000	KECAMATAN GRABAGAN
7	01	01	2.02			Administrasi Keuangan Perangkat Daerah	Jumlah Laporan Keuangan dan Pemeriksaan yang Tersusun	Dokumen		Dokumen	9 Dokumen	9 Dokumen	2,242,448,255	2,528,809,887	2,025,660,103						9 Dokumen	1,528,564,275	
7	01	01	2.02	01		Penyediaan Gaji dan Tunjangan ASN	Jumlah Orang yang Menerima Gaji dan Tunjangan ASN				16 Orang/bulan	16 Orang/bulan	2,180,048,255	2,469,529,887	1,966,380,103	Kab. Tuban, Grabagan, Semua Kelurahan	Dana Transfer Umum- Dana Alokasi Umum			Pengelola Keuangan Administ rasi Perang kat Daerah	16 Orang/bulan	1,463,064,275	KECAMATAN GRABAGAN
7	01	01	2.02	05		Koordinasi dan Penyusunan Laporan Keuangan Akhir Tahun SKPD	Jumlah Laporan Keuangan Akhir Tahun SKPD dan Laporan Hasil Koordinasi Penyusunan Laporan Keuangan Akhir Tahun SKPD				1 Laporan	1 Laporan	62,400,000	59,280,000	59,280,000	Kab. Tuban, Grabagan, Semua Kelurahan	Dana Transfer Umum- Dana Alokasi Umum			Pengelola Keuangan Administ rasi Perang kat Daerah	1 Laporan	65,500,000	KECAMATAN GRABAGAN
7	01	01	2.05			Administrasi Kepegawaian Perangkat Daerah	Jumlah Layanan kedisiplinan dan Kompetensi Pegawai	Orang		Orang	20 Orang	20 Orang	18,095,800	11,500,000	19,200,000						20 Orang	17,500,000	
7	01	01	2.05	02		Pengadaan Pakaian Dinas beserta Atribut Kelengkapannya	Jumlah Paket Pakaian Dinas beserta Atribut Kelengkapan				23 Paket	23 Paket	11,500,000	11,500,000	19,200,000	Kab. Tuban, Grabagan, Semua Kelurahan	Dana Transfer Umum- Dana Alokasi Umum			ASN di lingkup Kecamatan Grabagan	23 Paket	11,500,000	KECAMATAN GRABAGAN

**Penetapan Perubahan Rencana Kerja Pemerintah Daerah (RKPD)
Kabupaten Tuban
Tahun 2023**

Kode	Urusan/ Bidang Urusan/ Program/ Kegiatan/ Sub Kegiatan	Indikator Program/ Kegiatan/ Sub Kegiatan	Target Akhir Periode RPJMD	Realisasi Capaian RKPD Tahun 2021	Prakiraan Capaian Target RKPD Tahun 2022	Capaian Kinerja dan Kerangka Pendanaan										Kelompok Sasaran	Prakiraan Maju Rencana Tahun 2024		Perangkat Daerah Penanggung Jawab
						Target 2023		Pagu Indikatif			Lokasi	Sumber Dana	Prioritas		Target		Pagu Indikatif		
						Semula	Menjadi	RKPD 2023	APBD 2023	RKPD 2023 Perubahan			Nasional	Daerah					
7 01 01 2.05 09	Pendidikan dan Pelatihan Pegawai Berdasarkan Tugas dan Fungsi	Jumlah Pegawai Berdasarkan Tugas dan Fungsi yang Mengikuti Pendidikan dan Pelatihan				5 Orang	5 Orang	6,595,800	0	0	Kab. Tuban, Grabagan, Semua Kelurahan	Dana Transfer Umum-Dana Alokasi Umum			ASN di lingkup Kecamatan Grabagan	5 Orang	6,000,000	KECAMATAN GRABAGAN	
7 01 01 2.06	Administrasi Umum Perangkat Daerah	Jumlah Layanan Pengadaan administrasi Umum	Layanan		Layanan	11 Layanan	11 Layanan	79,756,550	124,756,050	124,818,300						11 Layanan	82,800,000		
7 01 01 2.06 01	Penyediaan Komponen Instalasi Listrik/Penerangan Bangunan Kantor	Jumlah Paket Komponen Instalasi Listrik/Penerangan Bangunan Kantor yang Disediakan				3 Paket	3 Paket	2,180,500	2,180,500	2,180,500	Kab. Tuban, Grabagan, Semua Kelurahan	Dana Transfer Umum-Dana Alokasi Umum			PNS dan NON PNS Kecamatan Grabagan	3 Paket	2,500,000	KECAMATAN GRABAGAN	
7 01 01 2.06 02	Penyediaan Peralatan dan Perlengkapan Kantor	Jumlah Paket Peralatan dan Perlengkapan Kantor yang Disediakan				12 Paket	12 Paket	11,996,150	11,996,150	11,996,150	Kab. Tuban, Grabagan, Semua Kelurahan	Dana Transfer Umum-Dana Alokasi Umum			PNS dan NON PNS Kecamatan Grabagan	12 Paket	12,500,000	KECAMATAN GRABAGAN	
7 01 01 2.06 04	Penyediaan Bahan Logistik Kantor	Jumlah Paket Bahan Logistik Kantor yang Disediakan				3 Paket	3 Paket	52,984,400	52,984,400	52,984,400	Kab. Tuban, Grabagan, Semua Kelurahan	Dana Transfer Umum-Dana Alokasi Umum			PNS dan NON PNS Kecamatan Grabagan	3 Paket	54,000,000	KECAMATAN GRABAGAN	
7 01 01 2.06 05	Penyediaan Barang Cetak dan Penggandaan	Jumlah Paket Barang Cetak dan Penggandaan yang Disediakan				2 Paket	2 Paket	5,000,000	5,000,000	5,062,250	Kab. Tuban, Grabagan, Semua Kelurahan	Dana Transfer Umum-Dana Alokasi Umum			PNS dan NON PNS Kecamatan Grabagan	2 Paket	5,500,000	KECAMATAN GRABAGAN	
7 01 01 2.06 06	Penyediaan Bahan Bacaan dan Peraturan Perundang-undangan	Jumlah Dokumen Bahan Bacaan dan Peraturan Perundang-Undangan yang Disediakan				2 Dokumen	2 Dokumen	1,620,000	1,620,000	1,620,000		Dana Transfer Umum-Dana Alokasi Umum			PNS dan NON PNS Kecamatan Grabagan	2 Dokumen	1,800,000	KECAMATAN GRABAGAN	
7 01 01 2.06 09	Penyelenggaraan Rapat Koordinasi dan Konsultasi SKPD	Jumlah Laporan Penyelenggaraan Rapat Koordinasi dan Konsultasi SKPD				2 Laporan	2 Laporan	5,975,500	50,975,000	50,975,000	Kab. Tuban, Grabagan, Semua Kelurahan	Dana Transfer Umum-Dana Alokasi Umum			PNS dan NON PNS Kecamatan Grabagan	2 Laporan	6,500,000	KECAMATAN GRABAGAN	
7 01 01 2.07	Pengadaan Barang Milik Daerah Penunjang Urusan Pemerintah Daerah							0	0	14,900,000							0		

**Penetapan Perubahan Rencana Kerja Pemerintah Daerah (RKPD)
Kabupaten Tuban
Tahun 2023**

Kode	Urusan/ Bidang Urusan/ Program/ Kegiatan/ Sub Kegiatan	Indikator Program/ Kegiatan/ Sub Kegiatan	Target Akhir Periode RPJMD	Realisasi Capaian RKPD Tahun 2021	Prakiraan Capaian Target RKPD Tahun 2022	Capaian Kinerja dan Kerangka Pendanaan										Kelompok Sasaran	Prakiraan Maju Rencana Tahun 2024		Perangkat Daerah Penanggung Jawab
						Target 2023		Pagu Indikatif			Lokasi	Sumber Dana	Prioritas		Target		Pagu Indikatif		
						Semula	Menjadi	RKPD 2023	APBD 2023	RKPD 2023 Perubahan			Nasional	Daerah					
7 01 01 2.07 06	Pengadaan Peralatan dan Mesin Lainnya	Jumlah Unit Peralatan dan Mesin Lainnya yang Disediakan					15 Unit	0	0	14,900,000		Dana Transfer Umum-Dana Alokasi Umum				15 Unit	0	KECAMATAN GRABAGAN	
7 01 01 2.08	Penyediaan Jasa Penunjang Urusan Pemerintahan Daerah	Jumlah Pengadaan Jasa Penunjang	Jasa		Jasa	10 Jasa	10 Jasa	136,690,586	146,406,386	146,406,386						10 Jasa	139,000,000		
7 01 01 2.08 01	Penyediaan Jasa Surat Menyurat	Jumlah Laporan Penyediaan Jasa Surat Menyurat				1 Laporan	1 Laporan	3,840,000	3,840,000	3,840,000	Kab. Tuban, Grabagan, Semua Kelurahan	Dana Transfer Umum-Dana Alokasi Umum			Aparatur Kecamatan Grabagan	1 Laporan	4,000,000	KECAMATAN GRABAGAN	
7 01 01 2.08 02	Penyediaan Jasa Komunikasi, Sumber Daya Air dan Listrik	Jumlah Laporan Penyediaan Jasa Komunikasi, Sumber Daya Air dan Listrik yang Disediakan				3 Laporan	3 Laporan	33,168,186	36,288,186	36,288,186	Kab. Tuban, Grabagan, Semua Kelurahan	Dana Transfer Umum-Dana Alokasi Umum			Aparatur Kecamatan Grabagan	3 Laporan	34,000,000	KECAMATAN GRABAGAN	
7 01 01 2.08 04	Penyediaan Jasa Pelayanan Umum Kantor	Jumlah Laporan Penyediaan Jasa Pelayanan Umum Kantor yang Disediakan				2 Laporan	2 Laporan	99,682,400	106,278,200	106,278,200	Kab. Tuban, Grabagan, Semua Kelurahan	Dana Transfer Umum-Dana Alokasi Umum			Aparatur Kecamatan Grabagan	2 Laporan	101,000,000	KECAMATAN GRABAGAN	
7 01 01 2.09	Pemeliharaan Barang Milik Daerah Penunjang Urusan Pemerintahan Daerah	Jumlah BMD yang Dipelihara	Unit		Unit	35 Unit	35 Unit	43,936,800	43,936,800	43,936,800						35 Unit	42,900,000		
7 01 01 2.09 01	Penyediaan Jasa Pemeliharaan, Biaya Pemeliharaan, dan Pajak Kendaraan Perorangan Dinas atau Kendaraan Dinas Jabatan	Jumlah Kendaraan Perorangan Dinas atau Kendaraan Dinas Jabatan yang Dipelihara dan dibayarkan Pajaknya				14 Unit	14 Unit	33,979,800	33,979,800	33,979,800	Kab. Tuban, Grabagan, Semua Kelurahan	Dana Transfer Umum-Dana Alokasi Umum			Sarana dan Prasarana yang Diadakan	14 Unit	34,500,000	KECAMATAN GRABAGAN	
7 01 01 2.09 05	Pemeliharaan Mebel	Jumlah Mebel yang Dipelihara				10 Unit	10 Unit	3,787,800	3,787,800	3,787,800	Kab. Tuban, Grabagan, Semua Kelurahan	Dana Transfer Umum-Dana Alokasi Umum			Sarana dan Prasarana yang Diadakan	10 Unit	4,500,000	KECAMATAN GRABAGAN	
7 01 01 2.09 06	Pemeliharaan Peralatan dan Mesin Lainnya yang Dipelihara	Jumlah Peralatan dan Mesin Lainnya yang Dipelihara				6 Unit	6 Unit	4,350,000	4,350,000	4,350,000	Kab. Tuban, Grabagan, Semua Kelurahan	Dana Transfer Umum-Dana Alokasi Umum			Sarana dan Prasarana yang Diadakan	6 Unit	1,900,000	KECAMATAN GRABAGAN	

**Penetapan Perubahan Rencana Kerja Pemerintah Daerah (RKPD)
Kabupaten Tuban
Tahun 2023**

Kode	Urusan/ Bidang Urusan/ Program/ Kegiatan/ Sub Kegiatan	Indikator Program/ Kegiatan/ Sub Kegiatan	Target Akhir Periode RPJMD	Realisasi Capaian RKPD Tahun 2021	Prakiraan Capaian Target RKPD Tahun 2022	Capaian Kinerja dan Kerangka Pendanaan										Kelompok Sasaran	Prakiraan Maju Rencana Tahun 2024		Perangkat Daerah Penanggung Jawab
						Target 2023		Pagu Indikatif			Lokasi	Sumber Dana	Prioritas		Target		Pagu Indikatif		
						Semula	Menjadi	RKPD 2023	APBD 2023	RKPD 2023 Perubahan			Nasional	Daerah					
7 01 01 2.09 09	Pemeliharaan/Rehabilitasi Gedung Kantor dan Bangunan Lainnya	Jumlah Gedung Kantor dan Bangunan Lainnya yang Dipelihara/Direhabilitasi				5 Unit	5 Unit	1,819,200	1,819,200	1,819,200	Kab. Tuban, Grabagan, Semua Kelurahan	Dana Transfer Umum-Dana Alokasi Umum			Sarana dan Prasarana yang Diadakan	5 Unit	2,000,000	KECAMATAN GRABAGAN	
7 01 02	PROGRAM PENYELENGGARAAN PEMERINTAHAN DAN PELAYANAN PUBLIK	Persentase Penyelesaian atas Pemohonan Pelayanan publik Kecamatan	%	%		100 %	100 %	14,870,000	14,870,000	43,880,000						100 %	15,000,000		
7 01 02 2.04	Pelaksanaan Urusan Pemerintahan yang Dilimpahkan kepada Camat	Nilai Indeks Kepuasan Masyarakat (IKM) Kecamatan	Poin	Poin		91.78 Poin	91.78 Poin	14,870,000	14,870,000	43,880,000						91.78 Poin	15,000,000		
7 01 02 2.04 01	Pelaksanaan Urusan Pemerintahan yang Terkait dengan Pelayanan Perizinan Non Usaha	Jumlah Dokumen Non Perizinan Usaha yang Dilaksanakan				9 Dokumen	9 Dokumen	14,870,000	14,870,000	43,880,000	Kab. Tuban, Grabagan, Semua Kelurahan	Dana Transfer Umum-Dana Alokasi Umum			Masyarakat Kecamatan Grabagan	9 Dokumen	15,000,000	KECAMATAN GRABAGAN	
7 01 03	PROGRAM PEMBERDAYAAN MASYARAKAT DESA DAN KELURAHAN	Persentase Desa Dengan Peningkatan Nilai Indeks Ketahanan Ekonomi	%	%		100 %	100 %	62,934,600	112,934,600	216,449,600						100 %	41,000,000		
7 01 03 2.01	Koordinasi Kegiatan Pemberdayaan Desa	Persentase Lembaga Kemasyarakatan Desa yang Berpartisipasi dalam Pemberdayaan	%	%		100 %	100 %	62,934,600	112,934,600	216,449,600						100 %	41,000,000		
7 01 03 2.01 03	Peningkatan Efektifitas Kegiatan Pemberdayaan Masyarakat di Wilayah Kecamatan	Jumlah Laporan Peningkatan Efektivitas Kegiatan Pemberdayaan Masyarakat di Wilayah Kecamatan				11 Laporan	11 Laporan	62,934,600	112,934,600	216,449,600	Kab. Tuban, Grabagan, Semua Kelurahan	Dana Transfer Umum-Dana Alokasi Umum			Kelembagaan Masyarakat Desa Se Kecamatan Grabagan	11 Laporan	41,000,000	KECAMATAN GRABAGAN	
7 01 04	PROGRAM KOORDINASI KETENTRAMAN DAN KETERTIBAN UMUM	Persentase Pengaduan Gangguan Trantibum yang Ditindaklanjuti	%	%		94 %	94 %	61,314,650	61,314,650	90,324,650						94 %	62,000,000		
7 01 04 2.01	Koordinasi Upaya Penyelenggaraan Ketenteraman dan Ketertiban Umum	Perentase Pengaduan yang Ditindaklanjuti	%	%		94 %	94 %	61,314,650	61,314,650	90,324,650						94 %	62,000,000		

**Penetapan Perubahan Rencana Kerja Pemerintah Daerah (RKPD)
Kabupaten Tuban
Tahun 2023**

Kode	Urusan/ Bidang Urusan/ Program/ Kegiatan/ Sub Kegiatan	Indikator Program/ Kegiatan/ Sub Kegiatan	Target Akhir Periode RPJMD	Realisasi Capaian RKPD Tahun 2021	Prakiraan Capaian Target RKPD Tahun 2022	Capaian Kinerja dan Kerangka Pendanaan										Kelompok Sasaran	Prakiraan Maju Rencana Tahun 2024		Perangkat Daerah Penanggung Jawab
						Target 2023		Pagu Indikatif			Lokasi	Sumber Dana	Prioritas		Target		Pagu Indikatif		
						Semula	Menjadi	RKPD 2023	APBD 2023	RKPD 2023 Perubahan			Nasional	Daerah					
7 01 04 2.01 01	Sinergitas dengan Kepolisian Negara Republik Indonesia, Tentara Nasional Indonesia dan Instansi Vertikal di Wilayah Kecamatan	Jumlah Laporan Hasil Sinergitas dengan Kepolisian Negara Republik Indonesia, Tentara Nasional Indonesia dan Instansi Vertikal di Wilayah Kecamatan				11 Laporan	11 Laporan	61,314,650	61,314,650	90,324,650	Kab. Tuban, Grabagan, Semua Kelurahan	Dana Transfer Umum-Dana Alokasi Umum			11 Desa di Kecamatan Grabagan	11 Laporan	62,000,000	KECAMATAN GRABAGAN	
7 01 06	PROGRAM PEMBINAAN DAN PENGAWASAN PEMERINTAHAN DESA	Persentase Desa yang Mendapat APBDes Tepat Waktu	%	%	%	100 %	100 %	118,439,100	118,439,100	176,459,100						100 %	120,000,000		
7 01 06 2.01	Fasilitasi, Rekomendasi dan Koordinasi Pembinaan dan Pengawasan Pemerintahan Desa	Persentase Lembaga Kemasyarakatan Desa	%	%	%	100 %	100 %	118,439,100	118,439,100	176,459,100						100 %	120,000,000		
7 01 06 2.01 03	Fasilitasi Pengelolaan Keuangan Desa dan Pendayagunaan Aset Desa	Jumlah Dokumen yang Difasilitasi dalam rangka Pengelolaan Keuangan Desa dan Pendayagunaan Aset Desa				12 Dokumen	12 Dokumen	34,777,000	34,777,000	34,777,000	Kab. Tuban, Grabagan, Semua Kelurahan	Dana Transfer Umum-Dana Alokasi Umum			Desa Se Kecamatan Grabagan	12 Dokumen	35,000,000	KECAMATAN GRABAGAN	
7 01 06 2.01 04	Fasilitasi Penerapan dan Penegakan Peraturan Perundang-Undangan	Jumlah Laporan Fasilitasi dalam rangka Penerapan dan Penegakan Peraturan Perundang-Undangan				6 Laporan	6 Laporan	19,455,600	19,455,600	48,465,600	Kab. Tuban, Grabagan, Semua Kelurahan	Dana Transfer Umum-Dana Alokasi Umum			Desa Se Kecamatan Grabagan	6 Laporan	20,000,000	KECAMATAN GRABAGAN	
7 01 06 2.01 11	Fasilitasi Penyelenggaraan Ketenteraman dan Ketertiban Umum	Jumlah Dokumen Fasilitasi dalam rangka Penyelenggaraan Ketenteraman dan Ketertiban Umum				6 Dokumen	6 Dokumen	64,206,500	64,206,500	93,216,500	Kab. Tuban, Grabagan, Semua Kelurahan	Dana Transfer Umum-Dana Alokasi Umum			Desa Se Kecamatan Grabagan	6 Dokumen	65,000,000	KECAMATAN GRABAGAN	
TOTAL								2,799,652,341	3,189,133,473	2,928,200,939							2,062,764,275		

**Penetapan Perubahan Rencana Kerja Pemerintah Daerah (RKPD)
Kabupaten Tuban
Tahun 2023**

Kode	Urusan/ Bidang Urusan/ Program/ Kegiatan/ Sub Kegiatan	Indikator Program/ Kegiatan/ Sub Kegiatan	Target Akhir Periode RPJMD	Realisasi Capaian RKPD Tahun 2021	Prakiraan Capaian Target RKPD Tahun 2022	Capaian Kinerja dan Kerangka Pendanaan										Kelompok Sasaran	Prakiraan Maju Rencana Tahun 2024		Perangkat Daerah Penanggung Jawab
						Target 2023		Pagu Indikatif			Lokasi	Sumber Dana	Prioritas		Target		Pagu Indikatif		
						Semula	Menjadi	RKPD 2023	APBD 2023	RKPD 2023 Perubahan			Nasional	Daerah					
8 01 01 2.02 04	Koordinasi dan Pelaksanaan Akuntansi SKPD	Jumlah Dokumen Koordinasi dan Pelaksanaan Akuntansi SKPD				9 Dokumen	9 Dokumen	2,525,000	2,525,000	2,387,500	Kab. Tuban, Tuban, Sidorejo	Dana Transfer Umum-Dana Alokasi Umum			Aparatur Bakesbang pol	9 Dokumen	0	BADAN KESATUAN BANGSA DAN POLITIK	
8 01 01 2.02 05	Koordinasi dan Penyusunan Laporan Keuangan Akhir Tahun SKPD	Jumlah Laporan Keuangan Akhir Tahun SKPD dan Laporan Hasil Koordinasi Penyusunan Laporan Keuangan Akhir Tahun SKPD				9 Laporan	9 Laporan	2,525,000	2,525,000	2,387,500	Kab. Tuban, Tuban, Sidorejo	Dana Transfer Umum-Dana Alokasi Umum			Aparatur Bakesbang pol	9 Laporan	0	BADAN KESATUAN BANGSA DAN POLITIK	
8 01 01 2.02 07	Koordinasi dan Penyusunan Laporan Keuangan Bulanan/ Triwulanan/ Semesteran SKPD	Jumlah Laporan Keuangan Bulanan/ Triwulanan/ Semesteran SKPD dan Laporan Koordinasi Penyusunan Laporan Keuangan Bulanan/Triwulanan/Semesteran SKPD				3 Laporan	3 Laporan	2,525,000	2,525,000	2,387,500	Kab. Tuban, Tuban, Sidorejo	Dana Transfer Umum-Dana Alokasi Umum			Aparatur Bakesbang pol	3 Laporan	0	BADAN KESATUAN BANGSA DAN POLITIK	
8 01 01 2.02 08	Penyusunan Pelaporan dan Analisis Prognosis Realisasi Anggaran	Jumlah Dokumen Pelaporan dan Analisis Prognosis Realisasi Anggaran				1 Dokumen	1 Dokumen	2,525,000	2,525,000	2,387,500	Kab. Tuban, Tuban, Sidorejo	Dana Transfer Umum-Dana Alokasi Umum			Aparatur Bakesbang pol	1 Dokumen	0	BADAN KESATUAN BANGSA DAN POLITIK	
8 01 01 2.05	Administrasi Kepegawaian Perangkat Daerah	Jumlah layanan peningkatan kedisiplinan dan kompetensi pegawai	orang		orang	27 orang	27 orang	13,500,000	13,500,000	22,600,000						27 orang	0		
8 01 01 2.05 02	Pengadaan Pakaian Dinas beserta Atribut Kelengkapannya	Jumlah Paket Pakaian Dinas beserta Atribut Kelengkapan				27 Paket	27 Paket	13,500,000	13,500,000	22,600,000	Kab. Tuban, Tuban, Sidorejo	Dana Transfer Umum-Dana Alokasi Umum	4. Perwujudan Kualitas dan Kinerja ASN Sesuai Tuntutan Ekologis Struktur yang Sederhana, Tata Kelola yang Terintegrasi Berbasis Elektronik, Dan Transformasi Pelayanan yang Adaptif		Aparatur Bakesbang pol	27 Paket	0	BADAN KESATUAN BANGSA DAN POLITIK	
8 01 01 2.06	Administrasi Umum Perangkat Daerah	Jumlah layanan pengadaan administrasi umum	layanan		layanan	11 layanan	11 layanan	267,727,710	264,923,560	264,949,480						11 layanan	0		
8 01 01 2.06 01	Penyediaan Komponen Instalasi Listrik/Penerangan Bangunan Kantor	Jumlah Paket Komponen Instalasi Listrik/Penerangan Bangunan Kantor yang Disediakan				5 Paket	5 Paket	14,449,800	14,449,800	14,449,800	Kab. Tuban, Tuban, Sidorejo	Dana Transfer Umum-Dana Alokasi Umum			Aparatur Bakesbang pol	5 Paket	0	BADAN KESATUAN BANGSA DAN POLITIK	

**Penetapan Perubahan Rencana Kerja Pemerintah Daerah (RKPD)
Kabupaten Tuban
Tahun 2023**

Kode	Urusan/ Bidang Urusan/ Program/ Kegiatan/ Sub Kegiatan	Indikator Program/ Kegiatan/ Sub Kegiatan	Target Akhir Periode RPJMD	Realisasi Capaian RKPD Tahun 2021	Prakiraan Capaian Target RKPD Tahun 2022	Capaian Kinerja dan Kerangka Pendanaan										Kelompok Sasaran	Prakiraan Maju Rencana Tahun 2024		Perangkat Daerah Penanggung Jawab
						Target 2023		Pagu Indikatif			Lokasi	Sumber Dana	Prioritas		Target		Pagu Indikatif		
						Semula	Menjadi	RKPD 2023	APBD 2023	RKPD 2023 Perubahan			Nasional	Daerah					
8 01 01 2.06 02	Penyediaan Peralatan dan Perlengkapan Kantor	Jumlah Paket Peralatan dan Perlengkapan Kantor yang Disediakan				5 Paket	5 Paket	26,629,200	26,629,200	26,629,200	Kab. Tuban, Tuban, Sidorejo	Dana Transfer Umum-Dana Alokasi Umum			Aparatur Bakesbang pol	5 Paket	0	BADAN KESATUAN BANGSA DAN POLITIK	
8 01 01 2.06 04	Penyediaan Bahan Logistik Kantor	Jumlah Paket Bahan Logistik Kantor yang Disediakan				35 Paket	35 Paket	78,136,760	75,336,760	75,362,680	Kab. Tuban, Tuban, Sidorejo	Dana Transfer Umum-Dana Alokasi Umum			Aparatur Bakesbang pol	35 Paket	0	BADAN KESATUAN BANGSA DAN POLITIK	
8 01 01 2.06 05	Penyediaan Barang Cetak dan Penggandaan	Jumlah Paket Barang Cetak dan Penggandaan yang Disediakan				5 Paket	5 Paket	27,992,550	27,992,550	27,992,550	Kab. Tuban, Tuban, Sidorejo	Dana Transfer Umum-Dana Alokasi Umum			Aparatur Bakesbang pol	5 Paket	0	BADAN KESATUAN BANGSA DAN POLITIK	
8 01 01 2.06 06	Penyediaan Bahan Bacaan dan Peraturan Perundang-undangan	Jumlah Dokumen Bahan Bacaan dan Peraturan Perundang-Undangan yang Disediakan				5 Dokumen	5 Dokumen	3,994,500	3,994,500	3,994,500	Kab. Tuban, Semua Kecamatan, Semua Kelurahan	Dana Transfer Umum-Dana Alokasi Umum			Aparatur Bakesbang pol	5 Dokumen	0	BADAN KESATUAN BANGSA DAN POLITIK	
8 01 01 2.06 09	Penyelenggaraan Rapat Koordinasi dan Konsultasi SKPD	Jumlah Laporan Penyelenggaraan Rapat Koordinasi dan Konsultasi SKPD				45 Laporan	45 Laporan	116,524,900	116,520,750	116,520,750	Kab. Tuban, Tuban, Sidorejo	Dana Transfer Umum-Dana Alokasi Umum			Aparatur Bakesbang pol	45 Laporan	0	BADAN KESATUAN BANGSA DAN POLITIK	
8 01 01 2.07	Pengadaan Barang Milik Daerah Penunjang Urusan Pemerintah Daerah	Jumlah pengadaan BMD	unit		unit	4 unit	4 unit	21,545,000	21,545,000	59,088,100						4 unit	0		
8 01 01 2.07 07	Pengadaan Aset Tetap Lainnya	Jumlah Unit Aset Tetap Lainnya yang Disediakan				4 Unit	4 Unit	21,545,000	21,545,000	59,088,100	Kab. Tuban, Tuban, Sidorejo	Dana Transfer Umum-Dana Alokasi Umum			Aparatur Bakesbang pol	4 Unit	0	BADAN KESATUAN BANGSA DAN POLITIK	
8 01 01 2.08	Penyediaan Jasa Penunjang Urusan Pemerintahan Daerah	Jumlah pengadaan jasa penunjang	jasa		jasa	4 jasa	4 jasa	140,490,217	140,486,317	140,486,317						4 jasa	0		
8 01 01 2.08 01	Penyediaan Jasa Surat Menyurat	Jumlah Laporan Penyediaan Jasa Surat Menyurat				6 Laporan	6 Laporan	2,565,000	2,561,100	2,561,100	Kab. Tuban, Tuban, Sidorejo	Dana Transfer Umum-Dana Alokasi Umum			Aparatur Bakesbang pol	6 Laporan	0	BADAN KESATUAN BANGSA DAN POLITIK	

**Penetapan Perubahan Rencana Kerja Pemerintah Daerah (RKPD)
Kabupaten Tuban
Tahun 2023**

Kode	Urusan/ Bidang Urusan/ Program/ Kegiatan/ Sub Kegiatan	Indikator Program/ Kegiatan/ Sub Kegiatan	Target Akhir Periode RPJMD	Realisasi Capaian RKPD Tahun 2021	Prakiraan Capaian Target RKPD Tahun 2022	Capaian Kinerja dan Kerangka Pendanaan										Kelompok Sasaran	Prakiraan Maju Rencana Tahun 2024		Perangkat Daerah Penanggung Jawab
						Target 2023		Pagu Indikatif			Lokasi	Sumber Dana	Prioritas		Target		Pagu Indikatif		
						Semula	Menjadi	RKPD 2023	APBD 2023	RKPD 2023 Perubahan			Nasional	Daerah					
8 01 01 2.08 02	Penyediaan Jasa Komunikasi, Sumber Daya Air dan Listrik	Jumlah Laporan Penyediaan Jasa Komunikasi, Sumber Daya Air dan Listrik yang Disediakan				6 Laporan	6 Laporan	49,956,417	49,956,417	49,956,417	Kab. Tuban, Semua Kecamatan, Semua Kelurahan	Dana Transfer Umum-Dana Alokasi Umum			Aparatur Bakesbang pol	6 Laporan	0	BADAN KESATUAN BANGSA DAN POLITIK	
8 01 01 2.08 03	Penyediaan Jasa Peralatan dan Perlengkapan Kantor	Jumlah Laporan Penyediaan Jasa Peralatan dan Perlengkapan Kantor yang Disediakan				6 Laporan	6 Laporan	14,975,000	14,975,000	14,975,000	Kab. Tuban, Tuban, Sidorejo	Dana Transfer Umum-Dana Alokasi Umum			Aparatur Bakesbang pol	6 Laporan	0	BADAN KESATUAN BANGSA DAN POLITIK	
8 01 01 2.08 04	Penyediaan Jasa Pelayanan Umum Kantor	Jumlah Laporan Penyediaan Jasa Pelayanan Umum Kantor yang Disediakan				6 Laporan	6 Laporan	72,993,800	72,993,800	72,993,800	Kab. Tuban, Tuban, Sidorejo	Dana Transfer Umum-Dana Alokasi Umum			Aparatur Bakesbang pol	6 Laporan	0	BADAN KESATUAN BANGSA DAN POLITIK	
8 01 01 2.09	Pemeliharaan Barang Milik Daerah Penunjang Urusan Pemerintahan Daerah	Jumlah pemeliharaan BMD	unit		unit	12 unit	12 unit	174,477,950	189,473,700	329,073,100						12 unit	0		
8 01 01 2.09 01	Penyediaan Jasa Pemeliharaan, Biaya Pemeliharaan, dan Pajak Kendaraan Perorangan Dinas atau Kendaraan Dinas Jabatan	Jumlah Kendaraan Perorangan Dinas atau Kendaraan Dinas Jabatan yang Dipelihara dan dibayarkan Pajaknya				11 Unit	11 Unit	111,357,800	126,353,550	126,353,550	Kab. Tuban, Tuban, Sidorejo	Dana Transfer Umum-Dana Alokasi Umum			0	11 Unit	0	BADAN KESATUAN BANGSA DAN POLITIK	
8 01 01 2.09 05	Pemeliharaan Mebel	Jumlah Mebel yang Dipelihara				6 Unit	6 Unit	5,000,000	5,000,000	5,000,000	Kab. Tuban, Tuban, Sidorejo	Dana Transfer Umum-Dana Alokasi Umum			0	6 Unit	0	BADAN KESATUAN BANGSA DAN POLITIK	
8 01 01 2.09 06	Pemeliharaan Peralatan dan Mesin Lainnya	Jumlah Peralatan dan Mesin Lainnya yang Dipelihara				5 Unit	5 Unit	16,828,200	16,828,200	34,400,800	Kab. Tuban, Tuban, Sidorejo	Dana Transfer Umum-Dana Alokasi Umum			0	5 Unit	0	BADAN KESATUAN BANGSA DAN POLITIK	
8 01 01 2.09 10	Pemeliharaan/Rehabilitasi Sarana dan Prasarana Gedung Kantor atau Bangunan Lainnya	Jumlah Sarana dan Prasarana Gedung Kantor atau Bangunan Lainnya yang Dipelihara/Direhabilitasi				5 Unit	5 Unit	41,291,950	41,291,950	163,318,750	Kab. Tuban, Tuban, Sidorejo	Dana Transfer Umum-Dana Alokasi Umum			0	5 Unit	0	BADAN KESATUAN BANGSA DAN POLITIK	

**Penetapan Perubahan Rencana Kerja Pemerintah Daerah (RKPD)
Kabupaten Tuban
Tahun 2023**

Kode	Urusan/ Bidang Urusan/ Program/ Kegiatan/ Sub Kegiatan	Indikator Program/ Kegiatan/ Sub Kegiatan	Target Akhir Periode RPJMD	Realisasi Capaian RKPD Tahun 2021	Prakiraan Capaian Target RKPD Tahun 2022	Capaian Kinerja dan Kerangka Pendanaan							Kelompok Sasaran	Prakiraan Maju Rencana Tahun 2024		Perangkat Daerah Penanggung Jawab			
						Target 2023		Pagu Indikatif			Lokasi	Sumber Dana		Prioritas			Target	Pagu Indikatif	
						Semula	Menjadi	RKPD 2023	APBD 2023	RKPD 2023 Perubahan				Nasional	Daerah				
8 01 02	PROGRAM PENGUATAN IDEOLOGI PANCASILA DAN KARAKTER KEBANGSAAN	Presentase peningkatan masyarakat yang mengikuti penguatan ideologi pancasila dan karakter kebangsaan	%		%			100 %	783,198,050	864,476,100	901,653,350					100 %	0		
8 01 02 2.01	Perumusan Kebijakan Teknis dan Pemantapan Pelaksanaan Bidang Ideologi Pancasila dan Karakter Kebangsaan	Jumlah dokumen perumusan kebijakan teknis dan pemantapan pelaksanaan bidang ideologi pancasila dan karakter kebangsaan	dokumen		dokumen		3 dokumen	3 dokumen	783,198,050	864,476,100	901,653,350					3 dokumen	0		
8 01 02 2.01 02	Perumusan Kebijakan Teknis di Bidang Ideologi Wawasan Kebangsaan, Bela Negara, Karakter Bangsa, Pembauran Kebangsaan, Bineka Tunggal Ika dan Sejarah Kebangsaan	Jumlah Kebijakan Teknis di Bidang Ideologi Wawasan Kebangsaan, Bela Negara, Karakter Bangsa, Pembauran Kebangsaan, Bineka Tunggal Ika dan Sejarah Kebangsaan yang Disusun					1 Dokumen	1 Dokumen	149,330,000	144,530,000	144,530,000	Kab. Tuban, Semua Kecamatan, Semua Kelurahan	Dana Transfer Umum-Dana Alokasi Umum			Masyarakat	1 Dokumen	0	BADAN KESATUAN BANGSA DAN POLITIK
8 01 02 2.01 04	Pelaksanaan Koordinasi di Bidang Ideologi Wawasan Kebangsaan, Bela Negara, Karakter Bangsa, Pembauran Kebangsaan, Bineka Tunggal Ika dan Sejarah Kebangsaan	Jumlah Orang yang Mengikuti Koordinasi di Bidang Ideologi Wawasan Kebangsaan, Bela Negara, Karakter Bangsa, Pembauran Kebangsaan, Bineka Tunggal Ika dan Sejarah Kebangsaan					1278 Orang	1278 Orang	628,869,050	714,947,100	752,124,350	Kab. Tuban, Semua Kecamatan, Semua Kelurahan	Dana Transfer Umum-Dana Alokasi Umum			Masyarakat	1278 Orang	0	BADAN KESATUAN BANGSA DAN POLITIK
8 01 02 2.01 05	Pelaksanaan Monitoring Evaluasi dan Pelaporan di Bidang Ideologi Wawasan Kebangsaan, Bela Negara, Karakter Bangsa, Pembauran Kebangsaan, Bineka Tunggal Ika dan Sejarah Kebangsaan	Jumlah Laporan Hasil Monitoring Evaluasi dan Pelaporan di Bidang Ideologi Wawasan Kebangsaan, Bela Negara, Karakter Bangsa, Pembauran Kebangsaan, Bineka Tunggal Ika dan Sejarah Kebangsaan					1 Laporan	1 Laporan	4,999,000	4,999,000	4,999,000	Kab. Tuban, Sidorejo	Dana Transfer Umum-Dana Alokasi Umum			Masyarakat	1 Laporan	0	BADAN KESATUAN BANGSA DAN POLITIK

**Penetapan Perubahan Rencana Kerja Pemerintah Daerah (RKPD)
Kabupaten Tuban
Tahun 2023**

Kode	Urusan/ Bidang Urusan/ Program/ Kegiatan/ Sub Kegiatan	Indikator Program/ Kegiatan/ Sub Kegiatan	Target Akhir Periode RPJMD	Realisasi Capaian RKPD Tahun 2021	Prakiraan Capaian Target RKPD Tahun 2022	Capaian Kinerja dan Kerangka Pendanaan								Kelompok Sasaran	Prakiraan Maju Rencana Tahun 2024		Perangkat Daerah Penanggung Jawab		
						Target 2023		Pagu Indikatif			Lokasi	Sumber Dana	Prioritas		Target	Pagu Indikatif			
						Semula	Menjadi	RKPD 2023	APBD 2023	RKPD 2023 Perubahan			Nasional					Daerah	
8 01 03	PROGRAM PENINGKATAN PERAN PARTAI POLITIK DAN LEMBAGA PENDIDIKAN MELALUI PENDIDIKAN POLITIK DAN PENGEMBANGAN ETIKA SERTA BUDAYA POLITIK	Persentase peningkatan masyarakat yang terlibat pendidikan, etika, budaya dan politik	%	%			100 %	2,034,678,500	3,671,195,700	41,236,661,400					100 %	0			
8 01 03 2.01	Perumusan Kebijakan Teknis dan Pemantapan Pelaksanaan Bidang Pendidikan Politik, Etika Budaya Politik, Peningkatan Demokrasi, Fasilitasi Kelembagaan Pemerintahan, Perwakilan dan Partai Politik, Pemilihan Umum/Pemilihan Umum Kepala Daerah, serta Pemantauan Situasi Politik	Jumlah dokumen perumusan kebijakan teknis dan pemantapan pelaksanaan bidang politik	dokumen	dokumen		3 dokumen	3 dokumen	2,034,678,500	3,671,195,700	41,236,661,400					3 dokumen	0			
8 01 03 2.01 01	Penyusunan Program Kerja di Bidang Pendidikan Politik, Etika Budaya Politik, Peningkatan Demokrasi, Fasilitasi Kelembagaan Pemerintahan, Perwakilan dan Partai Politik, Pemilihan Umum/Pemilihan Umum Kepala Daerah, serta Pemantauan Situasi Politik di Daerah	Jumlah Dokumen Program Kerja di Bidang Pendidikan Politik, Etika Budaya Politik, Peningkatan Demokrasi, Fasilitasi Kelembagaan Pemerintahan, Perwakilan dan Partai Politik, Pemilihan Umum/Pemilihan Umum Kepala Daerah, serta Pemantauan Situasi Politik di Daerah yang Disusun				1 Dokumen	1 Dokumen	111,347,000	111,347,000	146,723,000	Kab. Tuban, Tuban, Sidorejo	Dana Transfer Umum- Dana Alokasi Umum				Masyarakat	1 Dokumen	0	BADAN KESATUAN BANGSA DAN POLITIK

**Penetapan Perubahan Rencana Kerja Pemerintah Daerah (RKPD)
Kabupaten Tuban
Tahun 2023**

Kode	Urusan/ Bidang Urusan/ Program/ Kegiatan/ Sub Kegiatan	Indikator Program/ Kegiatan/ Sub Kegiatan	Target Akhir Periode RPJMD	Realisasi Capaian RKPD Tahun 2021	Prakiraan Capaian Target RKPD Tahun 2022	Capaian Kinerja dan Kerangka Pendanaan								Kelompok Sasaran	Prakiraan Maju Rencana Tahun 2024		Perangkat Daerah Penanggung Jawab		
						Target 2023		Pagu Indikatif			Lokasi	Sumber Dana	Prioritas		Target	Pagu Indikatif			
						Semula	Menjadi	RKPD 2023	APBD 2023	RKPD 2023 Perubahan			Nasional					Daerah	
8 01 03 2.01 04	Pelaksanaan Koordinasi di Bidang Pendidikan Politik, Etika Budaya Politik, Peningkatan Demokrasi, Fasilitasi Kelembagaan Pemerintahan, Perwakilan dan Partai Politik, Pemilihan Umum/Pemilihan Umum Kepala Daerah, serta Pemantauan Situasi Politik di Daerah	Jumlah Orang yang Mengikuti Koordinasi di Bidang Pendidikan Politik, Etika Budaya Politik, Peningkatan Demokrasi, Fasilitasi Kelembagaan Pemerintahan, Perwakilan dan Partai Politik, Pemilihan Umum/Pemilihan Umum Kepala Daerah, serta Pemantauan Situasi Politik di Daerah					666724 Orang	666724 Orang	1,747,286,500	3,413,807,550	40,943,072,150	Kab. Tuban, Tuban, Sidorejo	Dana Transfer Umum-Dana Alokasi Umum			Masyarakat	666724 Orang	0	BADAN KESATUAN BANGSA DAN POLITIK
8 01 03 2.01 05	Pelaksanaan Monitoring, Evaluasi dan Pelaporan di Bidang Pendidikan Politik, Etika Budaya Politik, Peningkatan Demokrasi, Fasilitasi Kelembagaan Pemerintahan, Perwakilan dan Partai Politik, Pemilihan Umum/Pemilihan Umum Kepala Daerah, serta Pemantauan Situasi Politik di Daerah	Jumlah Laporan Hasil Monitoring, Evaluasi dan Pelaporan di Bidang Pendidikan Politik, Etika Budaya Politik, Peningkatan Demokrasi, Fasilitasi Kelembagaan Pemerintahan, Perwakilan dan Partai Politik, Pemilihan Umum/Pemilihan Umum Kepala Daerah, serta Pemantauan Situasi Politik di Daerah					6 Laporan	6 Laporan	176,045,000	146,041,150	146,866,250	Kab. Tuban, Tuban, Sidorejo	Dana Transfer Umum-Dana Alokasi Umum			Masyarakat	6 Laporan	0	BADAN KESATUAN BANGSA DAN POLITIK
8 01 04	PROGRAM PEMBERDAYAAN DAN PENGAWASAN ORGANISASI KEMASYARAKATAN	Persentase Ormas berkegiatan telah sesuai ketentuan	%		%			100 %	375,650,400	275,492,000	200,781,000						100 %	0	
8 01 04 2.01	Perumusan Kebijakan Teknis dan Pemantapan Pelaksanaan Bidang Pemberdayaan dan Pengawasan Organisasi Kemasyarakatan	Jumlah dokumen perumusan kebijakan teknis dan pemantapan pelaksanaan bidang pemberdayaan dan pengawasan Organisasi kemasyarakatan	dokumen		dokumen		3 dokumen	3 dokumen	375,650,400	275,492,000	200,781,000						3 dokumen	0	

**Penetapan Perubahan Rencana Kerja Pemerintah Daerah (RKPD)
Kabupaten Tuban
Tahun 2023**

Kode	Urusan/ Bidang Urusan/ Program/ Kegiatan/ Sub Kegiatan	Indikator Program/ Kegiatan/ Sub Kegiatan	Target Akhir Periode RPJMD	Realisasi Capaian RKPD Tahun 2021	Prakiraan Capaian Target RKPD Tahun 2022	Capaian Kinerja dan Kerangka Pendanaan									Kelompok Sasaran	Prakiraan Maju Rencana Tahun 2024		Perangkat Daerah Penanggung Jawab	
						Target 2023		Pagu Indikatif			Lokasi	Sumber Dana	Prioritas			Target	Pagu Indikatif		
						Semula	Menjadi	RKPD 2023	APBD 2023	RKPD 2023 Perubahan			Nasional	Daerah					
8 01 04 2.01 03	Pelaksanaan Kebijakan di Bidang Pendaftaran Ormas, Pemberdayaan Ormas, Evaluasi dan Mediasi Sengketa Ormas, Pengawasan Ormas dan Ormas Asing di Daerah	Jumlah Orang yang Mengikuti Pelaksanaan Kebijakan di Bidang Pendaftaran Ormas, Pemberdayaan Ormas, Evaluasi dan Mediasi Sengketa Ormas, Pengawasan Ormas dan Ormas Asing di Daerah					200 Orang	200 Orang	375,650,400	275,492,000	200,781,000	Kab. Tuban, Tuban, Sidorejo	Dana Transfer Umum-Dana Alokasi Umum			Organisasi Kemasyarakatan (Ormas)	200 Orang	0	BADAN KESATUAN BANGSA DAN POLITIK
8 01 06	PROGRAM PENINGKATAN KEWASPADAAN NASIONAL DAN PENINGKATAN KUALITAS DAN FASILITASI PENANGANAN KONFLIK SOSIAL	Persentase potensi konflik sosial yang ditindaklanjuti	%	%				100 %	474,296,100	464,046,000	464,046,000						100 %	0	
8 01 06 2.01	Perumusan Kebijakan Teknis dan Pelaksanaan Pemantapan Kewaspadaan Nasional dan Penanganan Konflik Sosial	Jumlah dokumen perumusan kebijakan teknis dan pemantapan kewaspadaan nasional dan penanganan konflik sosial	dokumen	dokumen			4 dokumen	4 dokumen	474,296,100	464,046,000	464,046,000						4 dokumen	0	
8 01 06 2.01 03	Pelaksanaan Kebijakan di Bidang Kewaspadaan Dini, Kerja Sama Intelijen, Pemantauan Orang Asing, Tenaga Kerja Asing dan Lembaga Asing, Kewaspadaan Perbatasan antar Negara, Fasilitasi Kelembagaan Bidang Kewaspadaan, serta Penanganan Konflik di Daerah	Jumlah Orang yang Mengikuti pelaksanaan Kebijakan di Bidang Kewaspadaan Dini, Kerja Sama Intelijen, Pemantauan Orang Asing, Tenaga Kerja Asing dan Lembaga Asing, Kewaspadaan Perbatasan antar Negara, Fasilitasi Kelembagaan Bidang Kewaspadaan, serta Penanganan Konflik di Daerah					200 Orang	200 Orang	284,920,000	464,046,000	464,046,000	Kab. Tuban, Tuban, Sidorejo	Dana Transfer Umum-Dana Alokasi Umum			Masyarakat	200 Orang	0	BADAN KESATUAN BANGSA DAN POLITIK
TOTAL									7,161,864,808	9,508,773,314	46,692,087,706							0	

BAB VI

PENUTUP

Penyusunan dokumen Rancangan Akhir Perubahan Rencana Kerja Pemerintah Daerah (P-RKPD) Kabupaten Tuban tahun 2023 merupakan tahun kedua pelaksanaan RPJMD Kabupaten Tuban Tahun 2021-2026 dengan tema “Peningkatan Kualitas SDM Seutuhnya Yang Didukung Dengan Kualitas Penyediaan Infrastruktur Layanan Dasar dan Penunjang Efektivitas Perekonomian”. Penyusunan Rancangan Akhir P-RKPD Tahun 2023 merupakan bagian penting dalam rangka pelaksanaan pencapaian sasaran pembangunan daerah dan menjadi acuan pembangunan Kabupaten Tuban di Tahun 2023 serta sebagai salah satu langkah untuk memenuhi sasaran pembangun RPJMD Tahun 2021-2026.

Perubahan RKPD Tahun 2023 masih akan dihadapkan pada beberapa tantangan yang diakibatkan oleh pandemi Covid-19, diantaranya meningkatkan pertumbuhan ekonomi, meningkatkan pendapatan daerah, mengantisipasi potensi jumlah pengangguran dan KK miskin, serta meningkatkan jumlah kunjungan wisatawan. Untuk itu diperlukan kerja cerdas, dan upaya bersama semua pemangku kepentingan dalam melewati tantangan diatas.

Perwujudan prioritas pembangunan tersebut melalui sejumlah strategi dan arah kebijakan, serta program dan kegiatan. Rencana program dan kegiatan Tahun 2023 selain diarahkan untuk secara langsung mendukung prioritas pembangunan, juga sebagai bentuk penyelenggaraan pemerintahan daerah sesuai kewenangan daerah. Dalam rangka pelaksanaan pembangunan tahun 2023, terdapat beberapa hal penting yang harus diperhatikan, yaitu:

1. Sinergi multipihak dan koordinasi yang efektif, antar perangkat daerah dan pemerintah daerah kabupaten/kota serta Pemerintah Pusat dalam pelaksanaan pembangunan untuk percepatan pembangunan berbagai sektor;
2. Perubahan RKPD Kabupaten Tuban Tahun 2023 menjadi pedoman dalam penyusunan Rancangan KUPA dan PPAS Perubahan, serta Rancangan Perubahan APBD Tahun 2023;

3. Perencanaan dan penganggaran serta pelaksanaan pembangunan yang terintegrasi dan terpadu guna meningkatkan efektivitas dan efisiensi pelaksanaan program sehingga mempunyai nilai manfaat tinggi bagi masyarakat Kabupaten Tuban; dan
4. Pelaksanaan pekerjaan dan penyerapan anggaran berdasarkan jadwal yang sudah ditetapkan serta didukung oleh pengendalian dan evaluasi yang cermat dan akurat.

Pada akhirnya, komitmen seluruh pemangku kepentingan dalam mengawal, melaksanakan, dan mewujudkan pelaksanaan program dan kegiatan sebagaimana tertuang dalam Perubahan RKPD Kabupaten Tuban tahun 2023 ini menjadi sangat penting. Untuk itu, pemerintah daerah Kabupaten Tuban mengajak semua pemangku kepentingan untuk bersama - sama mewujudkan kemantapan pembangunan Kabupaten Tuban secara menyeluruh.


ADITYA HALINDRA FARIDZKY