

PEMERINTAH KABUPATEN TUBAN
BADAN PENANGGULANGAN BENCANA DAERAH
LAPORAN REALISASI ANGGARAN PENDAPATAN DAN BELANJA DAERAH
UNTUK TAHUN YANG BERAKHIR SAMPAI DENGAN 31 DESEMBER 2023 DAN TAHUN 2022

URAIAN	ANGGARAN 2023	REALISASI 2023	KURANG/(LEBIH)	%	TAHUN 2022
PENDAPATAN	500.000,00	271.067,60	(228.932,40)	54,21	95.963.891,53
PENDAPATAN ASLI DAERAH	500.000,00	271.067,60	(228.932,40)	54,21	95.963.891,53
Pendapatan Pajak Daerah	-	-	-	#DIV/0!	-
Pendapatan Retribusi Daerah	-	-	-	#DIV/0!	-
Pendapatan Hasil Pengelolaan Kekayaan Daerah Yang Dipisahkan	-	-	-	#DIV/0!	-
Lain-lain Pendapatan Asli Daerah yang Sah	500.000,00	271.067,60	(228.932,40)	54,21	95.963.891,53
PENDAPATAN TRANSFER	-	-	-	#DIV/0!	-
Transfer Pemerintah Pusat - Dana Perimbangan	-	-	-	#DIV/0!	-
Dana Bagi Hasil Pajak	-	-	-	#DIV/0!	-
Dana Bagi Hasil Bukan Pajak (Sumber Daya Alam)	-	-	-	#DIV/0!	-
Dana Alokasi Umum	-	-	-	#DIV/0!	-
Dana Alokasi Khusus	-	-	-	#DIV/0!	-
Transfer Pemerintah Pusat - Lainnya	-	-	-	#DIV/0!	-
Dana Insentif Daerah	-	-	-	#DIV/0!	-
Dana Desa	-	-	-	#DIV/0!	-
Transfer Pemerintah Provinsi	-	-	-	#DIV/0!	-
Pendapatan Bagi Hasil Pajak	-	-	-	#DIV/0!	-
Pendapatan Bagi Hasil Lainnya	-	-	-	#DIV/0!	-
Bantuan Keuangan	-	-	-	#DIV/0!	-
LAIN-LAIN PENDAPATAN YANG SAH	-	-	-	#DIV/0!	-
Pendapatan Hibah	-	-	-	#DIV/0!	-
Dana Darurat	-	-	-	#DIV/0!	-
Pendapatan Lainnya	-	-	-	#DIV/0!	-
BELANJA	8.992.924.403,00	8.220.764.390,00	(772.160.013,00)	91,41	7.294.541.342,00
BELANJA OPERASI	8.796.731.203,00	8.050.424.889,00	(746.306.314,00)	91,52	6.978.053.742,00
Belanja Pegawai	3.356.281.288,00	3.213.967.677,00	(142.313.611,00)	95,76	2.688.592.842,00
Belanja Barang	5.440.449.915,00	4.836.457.212,00	(603.992.703,00)	88,90	4.289.460.900,00
Belanja Hibah	-	-	-	#DIV/0!	-
Belanja Bantuan Sosial	-	-	-	#DIV/0!	-
BELANJA MODAL	196.193.200,00	170.339.501,00	(25.853.699,00)	86,82	316.487.600,00
Belanja Tanah	-	-	-	#DIV/0!	-
Belanja Peralatan dan Mesin	196.193.200,00	170.339.501,00	(25.853.699,00)	86,82	316.487.600,00
Belanja Bangunan dan Gedung	-	-	-	#DIV/0!	-
Belanja Jalan, Irigasi dan Jaringan	-	-	-	#DIV/0!	-
Belanja Aset Tetap Lainnya	-	-	-	#DIV/0!	-
Belanja Aset Lainnya	-	-	-	#DIV/0!	-
BELANJA TAK TERDUGA	-	-	-	#DIV/0!	-
Belanja Tak Terduga	-	-	-	#DIV/0!	-
TRANSFER	-	-	-	#DIV/0!	-
Transfer Bagi Hasil Ke KAB/KOTA/DESA	-	-	-	#DIV/0!	-
Bagi Hasil Pajak	-	-	-	#DIV/0!	-
Bagi Hasil Retribusi	-	-	-	#DIV/0!	-
Belanja Bantuan Keuangan Kepada Desa	-	-	-	#DIV/0!	-
Belanja Bantuan Keuangan Kepada Pemda/Pemerintahan Desa	-	-	-	#DIV/0!	-
Bagi Hasil Lainnya	-	-	-	#DIV/0!	-
Belanja Bantuan Keuangan Lainnya	(8.992.424.403,00)	(8.220.493.322,40)	771.931.080,60	91,42	(7.198.577.450,47)
SURPLUS / (DEFISIT)					
PEMBIAYAAN	-	-	-	#DIV/0!	-
PENERIMAAN DAERAH	-	-	-	#DIV/0!	-
Penggunaan Sisa Lebih Perhitungan Anggaran (SILPA)	-	-	-	#DIV/0!	-
Pencairan Dana Cadangan	-	-	-	#DIV/0!	-
Penerimaan Kembali Penyertaan Modal	-	-	-	#DIV/0!	-
Penerimaan Kembali Pemberian Pinjaman Daerah	-	-	-	#DIV/0!	-
Penerimaan Piutang Daerah	-	-	-	#DIV/0!	-
PENGELUARAN DAERAH	-	-	-	#DIV/0!	-
Pembentukan Dana Cadangan	-	-	-	#DIV/0!	-
Penyertaan Modal (Investasi) Pemerintah Daerah	-	-	-	#DIV/0!	-
Pemberian Pinjaman Daerah	-	-	-	#DIV/0!	-
PEMBIAYAAN NETTO	(8.992.424.403,00)	(8.220.493.322,40)	771.931.080,60	-	(7.198.577.450,47)
SISA LEBIH PEMBIAYAAN ANGGARAN (SILPA)					

Mengetahui,
KEPALA RELAKSANA
BADAN PENANGGULANGAN BENCANA DAERAH
KABUPATEN TUBAN

Drs. SUDARMAJI, M.M.
Pemula Utama Muda
NIP. 19730503 199302 1 001



PEMERINTAH KABUPATEN TUBAN
SKPD DINAS KEPENDUDUKAN DAN PENCATATAN SIPIL
LAPORAN REALISASI ANGGARAN PENDAPATAN DAN BELANJA DAERAH
UNTUK TAHUN YANG BERAKHIR SAMPAI DENGAN 31 DESEMBER 2023 DAN TAHUN 2022

URAIAN	REALISASI 2023	TAHUN 2022
PENDAPATAN	247.899,01	212.494,27
PENDAPATAN ASLI DAERAH	247.899,01	212.494,27
Pendapatan Pajak Daerah	-	-
Pendapatan Retribusi Daerah	-	-
Pendapatan Hasil Pengelolaan Kekayaan Daerah Yang Dipisahkan	-	-
Lain-lain Pendapatan Asli Daerah yang Sah	247.899,01	212.494,27
PENDAPATAN TRANSFER	-	-
Transfer Pemerintah Pusat - Dana Perimbangan	-	-
Dana Bagi Hasil Pajak	-	-
Dana Bagi Hasil Bukan Pajak (Sumber Daya Alam)	-	-
Dana Alokasi Umum	-	-
Dana Alokasi Khusus	-	-
Transfer Pemerintah Pusat - Lainnya	-	-
Dana Insentif Daerah	-	-
Dana Desa	-	-
Transfer Pemerintah Provinsi	-	-
Pendapatan Bagi Hasil Pajak	-	-
Pendapatan Bagi Hasil Lainnya	-	-
Bantuan Keuangan	-	-
LAIN-LAIN PENDAPATAN YANG SAH	-	-
Pendapatan Hibah	-	-
Dana Darurat	-	-
Pendapatan Lainnya	-	-
BELANJA	13.895.575.423,00	10.951.667.928,00
BELANJA OPERASI	11.830.784.963,00	9.908.610.928,00
Belanja Pegawai	5.387.736.077,00	5.105.176.475,00
Belanja Barang	6.443.048.886,00	4.803.434.453,00
Belanja Hibah	-	-
Belanja Bantuan Sosial	-	-
BELANJA MODAL	2.064.790.460,00	1.043.057.000,00
Belanja Tanah	-	-
Belanja Peralatan dan Mesin	2.064.790.460,00	1.043.057.000,00
Belanja Bangunan dan Gedung	-	-
Belanja Jalan, Irigasi dan Jaringan	-	-
Belanja Aset Tetap Lainnya	-	-
Belanja Aset Lainnya	-	-
BELANJA TAK TERDUGA	-	-
Belanja Tak Terduga	-	-
TRANSFER	-	-
Transfer Bagi Hasil Ke KAB/KOTA/DESA	-	-
Bagi Hasil Pajak	-	-
Bagi Hasil Retribusi	-	-
Belanja Bantuan Keuangan Kepada Desa	-	-
Belanja Bantuan Keuangan Kepada Pemda/Pemerintahan Desa	-	-
Bagi Hasil Lainnya	-	-
Belanja Bantuan Keuangan Lainnya	-	-
SURPLUS / (DEFISIT)	(13.895.327.523,99)	(10.951.455.433,73)
PEMBIAYAAN		
PENERIMAAN DAERAH	-	-
Penggunaan Sisa Lebih Perhitungan Anggaran (SiLPA)	-	-
Pencairan Dana Cadangan	-	-
Penerimaan Kembali Penyertaan Modal	-	-
Penerimaan Kembali Pemberian Pinjaman Daerah	-	-

URAIAN	REALISASI 2023	TAHUN 2022
Penerimaan Piutang Daerah	-	-
PENGELUARAN DAERAH	-	-
Pembentukan Dana Cadangan	-	-
Penyertaan Modal (Investasi) Pemerintah Daerah	-	-
Pemberian Pinjaman Daerah	-	-
PEMBIAYAAN NETTO	-	-
SISA LEBIH PEMBIAYAAN ANGGARAN (SILPA)	(13.895.327.523,99)	(10.951.455.433,73)

Tuban, 31 Desember 2023

KEPALA DINAS KEPENDUDUKAN

DAN PENCATATAN SIPIL

KABUPATEN TUBAN



Drs. ROHMAN UBAID

Perabina Utama Muda

19671105 198911 1 001



PEMERINTAHAN KAB. TUBAN

KECAMATAN JATIROGO

LAPORAN REALISASI ANGGARAN PENDAPATAN DAN BELANJA DAERAH

TAHUN ANGGARAN 2023

01 Januari 2023 Sampai 31 Desember 2023



Kode Rekening	URAIAN	ANGGARAN 2023	REALISASI 2023	% 2023	REALISASI 2022
1	2	3	4	5 = (4 / 3) * 100	6
4.1	PENDAPATAN ASLI DAERAH (PAD)	1.350.000	1.360.771,90	108,86	1.257.220,10
4.1.02	Retribusi Daerah	1.200.000	1.200.000,00	100,00	1.200.000,00
4.1.02.02	Retribusi Jasa Usaha	1.200.000	1.200.000,00	100,00	1.200.000,00
4.1.02.02.01	Retribusi Pemakaian Kekayaan Daerah	1.200.000	1.200.000,00	100,00	1.200.000,00
4.1.04	Lain-lain PAD yang Sah	50.000	160.771,90	321,54	57.220,10
4.1.04.05	Jasa Giro	50.000	160.771,90	321,54	57.220,10
4.1.04.05.02	Jasa Giro pada Kas di Bendahara	50.000	160.771,90	321,54	57.220,10
	JUMLAH PENDAPATAN ASLI DAERAH	1.350.000	1.360.771,90	108,86	1.257.220,10
	JUMLAH PENDAPATAN	1.350.000	1.360.771,90	108,86	1.257.220,10
5	BELANJA DAERAH	3.757.616,520	3.484.512.576,00	92,73	2.744.041.128,00
5.1	BELANJA OPERASI	3.687.537,020	3.414.462.576,00	92,59	2.691.941.128,00
5.1.01	Belanja Pegawai	2.609.517.494	2.363.366.929,00	90,64	2.174.187.828,00
5.1.01.01	Belanja Gaji dan Tunjangan ASN	1.505.364.659	1.314.354.117,00	87,31	1.133.348.709,00
5.1.01.01.01	Belanja Gaji Pokok ASN	1.115.186.310	980.708.800,00	87,94	991.940.500,00
5.1.01.01.02	Belanja Tunjangan Keluarga ASN	90.490.752	80.470.101,00	88,93	87.110.900,00
5.1.01.01.03	Belanja Tunjangan Jabatan ASN	87.760.500	75.860.000,00	86,44	79.740.000,00
5.1.01.01.05	Belanja Tunjangan Fungsional Umum ASN	34.543.750	30.240.000,00	87,54	30.790.000,00
5.1.01.01.06	Belanja Tunjangan Beras ASN	63.838.230	55.039.200,00	86,22	59.007.742,00
5.1.01.01.07	Belanja Tunjangan PPh/Tunjangan Khusus ASN	13.028.531	9.215.161,00	70,73	7.778.775,00
5.1.01.01.08	Belanja Pembulatan Gaji ASN	17.640	14.960,00	84,81	12.738,00
5.1.01.01.09	Belanja Iuran Jaminan Kesehatan ASN	80.113.605	74.723.622,00	93,27	69.310.702,00
5.1.01.01.11	Belanja Iuran Jaminan Kecelakaan Kerja ASN	2.460.107	2.070.554,00	84,13	2.037.287,00
5.1.01.01.12	Belanja Iuran Jaminan Kematian ASN	12.498.594	6.061.719,00	48,50	5.619.565,00
5.1.01.01.12	Belanja Iuran Simpanan Peserta Tabungan Perumahan Rakyat ASN	5.426.640	0,00	0,00	0,00
5.1.01.02	Belanja Tambahan Penghasilan ASN	1.065.452.835	1.012.362.842,00	95,02	767.264.619,00
5.1.01.02.01	Tambahan Penghasilan berdasarkan Beban Kerja ASN	413.609.356	384.313.396,00	92,92	300.740.010,00
5.1.01.02.03	Tambahan Penghasilan berdasarkan Kondisi Kerja ASN	18.057.000	18.057.000,00	100,00	0,00
5.1.01.02.05	Tambahan Penghasilan berdasarkan Prestasi Kerja ASN	633.786.479	609.992.446,00	96,25	461.524.609,00
5.1.01.03	Tambahan Penghasilan berdasarkan Pertimbangan Objektif Lainnya ASN	38.700.000	38.650.000,00	99,87	28.575.000,00
5.1.01.03.07	Belanja Honorarium	25.500.000	25.450.000,00	99,80	25.275.000,00
5.1.01.03.08	Belanja Jasa Pengelolaan RMD	13.200.000	13.200.000,00	100,00	3.300.000,00
5.1.02	Belanja Barang dan Jasa	1.078.019.526	1.049.095.617,00	97,32	267.753.300,00
5.1.02.01	Belanja Barang	475.401.649	470.876.700,00	99,05	259.657.856,00
5.1.02.01.01	Belanja Barang Pakai Habis	475.401.649	470.876.700,00	99,05	259.657.856,00
5.1.02.02	Belanja Jasa	269.269.727	258.931.167,00	96,16	217.055.444,00
5.1.02.02.01	Belanja Jasa Kantor	233.794.727	223.487.190,00	95,59	205.544.150,00
5.1.02.02.02	Belanja Iuran Jaminan/Asuransi	7.920.000	7.888.968,00	99,61	7.311.294,00
5.1.02.02.04	Belanja Sewa Peralatan dan Mesin	24.355.000	24.355.000,00	100,00	4.700.000,00
5.1.02.02.05	Belanja Sewa Gedung dan Hangunan	3.200.000	3.200.000,00	100,00	0,00
5.1.02.03	Belanja Pemeliharaan	31.029.750	31.029.750,00	100,00	0,00
5.1.02.03.03	Belanja Pemeliharaan Gedung dan Hangunan	31.029.750	31.029.750,00	100,00	0,00
5.1.02.04	Belanja Perjalanan Dinas	295.068.400	281.008.000,00	95,23	91.040.000,00
5.1.02.04.01	Belanja Perjalanan Dinas Dalam Negeri	295.068.400	281.008.000,00	95,23	91.040.000,00
5.1.02.05	Belanja Uang dan/atau Jasa untuk Diberikan kepada Pihak Ketiga/Pihak Lain Masyarakat	7.250.000	7.250.000,00	100,00	0,00
5.1.02.05.01	Belanja Uang yang Diberikan kepada Pihak Ketiga/Pihak Lain Masyarakat	7.250.000	7.250.000,00	100,00	0,00
	JUMLAH BELANJA OPERASI	3.687.537,020	3.414.462.576,00	92,59	2.691.941.128,00
	BELANJA MODAL	70.079.500	70.050.000,00	99,96	52.100.000,00
5.2	BELANJA MODAL	70.079.500	70.050.000,00	99,96	52.100.000,00
5.2.02	Belanja Modal Peralatan dan Mesin	70.079.500	70.050.000,00	99,96	52.100.000,00
5.2.02.05	Belanja Modal Alat Kantor dan Rumah Tangga	2.607.500	2.600.000,00	99,71	16.700.000,00
5.2.02.05.01	Belanja Modal Alat Kantor	2.607.500	2.600.000,00	99,71	11.000.000,00
5.2.02.05.02	Belanja Modal Alat Rumah Tangga	0	0,00	0,00	5.700.000,00
5.2.02.06	Belanja Modal Alat Studio, Komunikasi, dan Pemancar	6.000.000	6.000.000,00	100,00	0,00
5.2.02.06.01	Belanja Modal Alat Studio	6.000.000	6.000.000,00	100,00	0,00
5.2.02.10	Belanja Modal Komputer	1.472.000	1.450.000,00	98,51	35.400.000,00
5.2.02.10.01	Belanja Modal Komputer Umum	0	0,00	0,00	35.400.000,00
5.2.02.10.02	Belanja Modal Peralatan Komputer	1.472.000	1.450.000,00	98,51	0,00
5.2.02.15	Belanja Modal Alat Keselamatan Kerja	60.000.000	60.000.000,00	100,00	0,00
5.2.02.15.03	Belanja Modal Alat SAR	60.000.000	60.000.000,00	100,00	0,00
	JUMLAH BELANJA MODAL	70.079.500	70.050.000,00	99,96	52.100.000,00

Kode Rekening	URAIAN	ANGGARAN 2023	REALISASI 2023	% 2023	REALISASI 2022
	JUMLAH BELANJA	3.757.616.520	3.484.512.576,00	92,73	2.744.041.128,00
	SURPLUS/DEFISIT	(3.756.366.520)	(3.483.151.804,10)	92,73	(2.742.783.907,90)

Dicetak Oleh SIPD Kementerian Dalam Negeri






PEMERINTAHAN KAB. TUBAN
KECAMATAN PLUMPANG
LAPORAN REALISASI ANGGARAN PENDAPATAN DAN BELANJA DAERAH
TAHUN ANGGARAN 2023
01 Januari 2023 Sampai 31 Desember 2023



Kode Rekening	URAIAN	ANGGARAN 2023	REALISASI 2023	% 2023	REALISASI 2022
1	2	3	4	$S = \frac{(4/3) * 100$	6
4.1	PENDAPATAN ASLI DAERAH (PAD)				
4.1.02	Retribusi Daerah	770.000	1.906.035,31	247,54	1.042.517,56
4.1.04	Lain-lain PAD yang Sah	720.000	1.844.900,00	256,24	1.007.750,00
	JUMLAH PENDAPATAN ASLI DAERAH	50.000	61.135,31	122,27	34.767,56
		770.000	1.906.035,31	247,54	1.042.517,56
	JUMLAH PENDAPATAN				
		770.000	1.906.035,31	247,54	1.042.517,56
5	BELANJA DAERAH				
5.1	BELANJA OPERASI	3.796.223.504	3.541.867.840,00	93,30	2.738.054.411,00
5.1.01	Belanja Pegawai	3.707.809.504	3.454.117.840,00	93,16	2.728.754.411,00
5.1.02	Belanja Barang dan Jasa	2.724.087.384	2.545.895.384,00	93,46	2.217.223.323,00
	JUMLAH BELANJA OPERASI	983.722.120	908.222.456,00	92,33	511.531.088,00
		3.707.809.504	3.454.117.840,00	93,16	2.728.754.411,00
5.2	BELANJA MODAL				
5.2.02	Belanja Modal Peralatan dan Mesin	88.414.000	87.750.000,00	99,25	9.300.000,00
	JUMLAH BELANJA MODAL	88.414.000	87.750.000,00	99,25	9.300.000,00
		88.414.000	87.750.000,00	99,25	9.300.000,00
	JUMLAH BELANJA				
		3.796.223.504	3.541.867.840,00	93,30	2.738.054.411,00
	SURPLUS/DEFISIT				
		(3.795.453.504)	(3.539.961.804,69)	93,27	(2.737.011.893,44)

Dicetak Oleh SIPD Kementerian Dalam Negeri






PEMERINTAHAN KAB. TUBAN
BADAN KEPEGAWAIAN DAN PENGEMBANGAN SUMBER DAYA MANUSIA
LAPORAN REALISASI ANGGARAN PENDAPATAN DAN BELANJA DAERAH



TAHUN ANGGARAN 2023
01 Januari 2023 Sampai 31 Desember 2023

Kode Rekening	URAIAN	ANGGARAN 2023	REALISASI 2023	% 2023	REALISASI 2022
1	2	3	4	5 = (4 / 3) * 100	6
4.1	PENDAPATAN ASLI DAERAH (PAD)	300.000	76.270.920,15	25.423,64	7.938.668,96
4.1.04	Lain-lain PAD yang Sah	300.000	76.270.920,15	25.423,64	7.938.668,96
4.1.04.05	Jasa Giro	300.000	349.670,15	116,56	348.668,96
4.1.04.08	Penerimaan atas Tuntutan Ganti Kerugian Keuangan Daerah	0	0,00	0,00	7.590.000,00
4.1.04.15	Pendapatan dari Pengembalian	0	75.921.250,00	0,00	0,00
	JUMLAH PENDAPATAN ASLI DAERAH	300.000	76.270.920,15	25.423,64	7.938.668,96
	JUMLAH PENDAPATAN	300.000	76.270.920,15	25.423,64	7.938.668,96
5	BELANJA DAERAH	15.996.413.729	14.763.038.769,00	92,29	9.705.541.344,00
5.1	BELANJA OPERASI	15.873.600.966	14.642.939.799,00	92,25	9.537.464.344,00
5.1.01	Belanja Pegawai	6.506.720.633	6.373.914.534,00	97,06	5.088.106.039,00
5.1.01.01	Belanja Gaji dan Tunjangan ASN	3.298.911.140	3.193.859.230,00	96,82	3.101.301.989,00
5.1.01.02	Belanja Tambahan Penghasilan ASN	3.185.609.493	3.098.005.304,00	97,25	1.940.304.050,00
5.1.01.03	Tambahan Penghasilan berdasarkan Pertimbangan Objektif Lainnya ASN	82.200.000	82.050.000,00	99,82	46.500.000,00
5.1.02	Belanja Barang dan Jasa	9.231.880.333	8.194.025.265,00	88,76	4.374.358.305,00
5.1.02.01	Belanja Barang	962.847.600	843.673.172,00	87,62	588.427.906,00
5.1.02.02	Belanja Jasa	6.517.083.483	6.000.002.711,00	92,07	2.767.988.800,00
5.1.02.03	Belanja Pemeliharaan	65.175.000	63.918.786,00	98,07	70.731.693,00
5.1.02.04	Belanja Perjalanan Dinas	1.686.774.250	1.286.430.596,00	76,27	947.209.906,00
5.1.05	Belanja Hibah	75.000.000	75.000.000,00	100,00	75.000.000,00
5.1.05.05	Belanja Hibah kepada Badan, Lembaga, Organisasi Masyarakat yang Berbadan Hukum Indonesia	75.000.000	75.000.000,00	100,00	75.000.000,00
	JUMLAH BELANJA OPERASI	15.873.600.966	14.642.939.799,00	92,25	9.537.464.344,00
5.2	BELANJA MODAL	122.812.763	120.098.970,00	97,79	168.077.000,00
5.2.02	Belanja Modal Peralatan dan Mesin	122.812.763	120.098.970,00	97,79	168.077.000,00
5.2.02.05	Belanja Modal Alat Kantor dan Rumah Tangga	62.713.763	61.099.970,00	97,43	0,00
5.2.02.06	Belanja Modal Alat Studio, Komunikasi, dan Pemancar	1.600.000	1.500.000,00	93,75	0,00
5.2.02.10	Belanja Modal Komputer	58.499.000	57.499.000,00	98,29	168.077.000,00
	JUMLAH BELANJA MODAL	122.812.763	120.098.970,00	97,79	168.077.000,00
	JUMLAH BELANJA	15.996.413.729	14.763.038.769,00	92,29	9.705.541.344,00
	SURPLUS/DEFISIT	(15.996.113.729)	(14.686.767.848,85)	91,81	(9.697.602.675,04)

Dicetak Oleh SIPD Kementerian Dalam Negeri





PEMERINTAHAN KAB. TUBAN



DINAS PENDIDIKAN
LAPORAN REALISASI ANGGARAN PENDAPATAN DAN BELANJA DAERAH
TAHUN ANGGARAN 2023
01 Januari 2023 Sampai 31 Desember 2023

ode Rekening	URAIAN	ANGGARAN	REALISASI 2023	% 2023	REALISASI 2022
1	2	3	4	5 = (4 / 3) * 100	6
4.1	PENDAPATAN ASLI DAERAH (PAD)	33.017.400	573.453.884,33	1.736,82	282.649.990,13
4.1.02	Retribusi Daerah	17.762.400	17.341.600,00	97,63	22.047.700,00
4.1.02.02	Retribusi Jasa Usaha	17.762.400	17.341.600,00	97,63	22.047.700,00
4.1.04	Lain-lain PAD yang Sah	15.255.000	556.112.284,33	3.645,44	260.602.290,13
4.1.04.05	Jasa Giro	1.500.000	117.061.327,46	7.804,09	1.581.734,24
4.1.04.08	Penerimaan atas Tuntutan Ganti Kerugian Keuangan Daerah	0	0,00	0,00	50.606.659,89
4.1.04.11	Pendapatan Denda atas Keterlambatan Pelaksanaan Pekerjaan	0	0,00	0,00	174.952.050,00
4.1.04.15	Pendapatan dari Pengembalian	13.755.000	439.050.956,87	3.191,94	33.461.846,00
	JUMLAH PENDAPATAN ASLI DAERAH	33.017.400	573.453.884,33	1.736,82	282.649.990,13
4.3	LAIN-LAIN PENDAPATAN DAERAH YANG SAH	0	0,00	0,00	61.880.312,00
4.3.01	Pendapatan Hibah	0	0,00	0,00	61.880.312,00
4.3.01.01	Pendapatan Hibah dari Pemerintah Pusat	0	0,00	0,00	53.784.312,00
4.3.01.02	Pendapatan Hibah dari Pemerintah Daerah Lainnya	0	0,00	0,00	8.096.000,00
	JUMLAH LAIN LAIN PENDAPATAN DAERAH YANG SAH	0	0,00	0,00	61.880.312,00
	JUMLAH PENDAPATAN	33.017.400	573.453.884,33	1.736,82	344.530.302,13
5	BELANJA DAERAH	843.975.511.268	825.487.950.374,87	97,81	768.887.419.784,45
5.1	BELANJA OPERASI	737.743.774.438	722.727.420.353,77	97,96	684.097.760.615,85
5.1.01	Belanja Pegawai	579.282.377.773	570.400.148.335,00	98,47	555.024.102.737,00
5.1.01.01	Belanja Gaji dan Tunjangan ASN	398.644.680.075	397.133.318.958,00	99,62	380.285.953.969,00
5.1.01.02	Belanja Tambahan Penghasilan ASN	11.316.642.458	10.779.833.277,00	95,26	8.617.561.188,00
5.1.01.03	Tambahan Penghasilan berdasarkan Pertimbangan Objektif Lainnya ASN				
5.1.02	Belanja Barang dan Jasa	169.321.055.240	162.486.996.100,00	95,96	166.120.587.580,00
5.1.02.01	Belanja Barang	102.467.228.714	98.371.657.203,88	96,00	90.354.807.878,85
5.1.02.02	Belanja Jasa	9.419.309.190	8.682.606.682,00	92,18	4.059.314.355,00
5.1.02.03	Belanja Pemeliharaan	20.875.278.376	19.452.598.303,00	93,18	22.146.065.246,00
5.1.02.04	Belanja Perjalanan Dinas	532.903.150	518.376.250,00	97,27	197.154.900,00
5.1.02.05	Belanja Uang dan/atau Jasa untuk Diberikan kepada Pihak Ketiga/Pihak Lain/Masyarakat	1.566.280.150	1.114.526.278,00	71,16	792.081.620,00
5.1.02.88	Belanja Barang dan Jasa BOS	3.268.494.000	3.173.639.500,00	97,10	826.964.150,00
5.1.05	Belanja Hibah	66.804.963.848	65.429.910.190,88	97,94	62.333.227.607,85
5.1.05.05	Belanja Hibah kepada Badan, Lembaga, Organisasi Kemasyarakatan yang Berbadan Hukum Indonesia	55.994.167.951	53.955.614.814,89	96,36	38.718.850.000,00
5.1.05.06	Belanja Hibah Dana BOS	43.402.932.155	41.837.860.201,00	96,39	38.718.850.000,00
	JUMLAH BELANJA OPERASI	737.743.774.438	722.727.420.353,77	97,96	684.097.760.615,85
5.2	BELANJA MODAL	106.231.736.830	102.760.530.021,10	96,73	84.789.659.168,60
5.2.02	Belanja Modal Peralatan dan Mesin	28.767.719.916	26.656.188.991,10	92,66	43.057.585.902,00

5.2.02.02	Belanja Modal Alat Angkutan	310.571.000	310.000.000,00	99,82	0,00
5.2.02.03	Belanja Modal Alat Bengkel dan Alat Ukur	0	0,00	0,00	7.428.500,00
5.2.02.05	Belanja Modal Alat Kantor dan Rumah Tangga	5.006.289.750	4.940.663.900,00	98,69	2.647.691.700,00
5.2.02.06	Belanja Modal Alat Studio, Komunikasi, dan Pemancar	38.550.000	38.128.500,00	98,91	0,00
5.2.02.08	Belanja Modal Alat Laboratorium	6.992.000	6.992.000,00	100,00	255.264.000,00
5.2.02.10	Belanja Modal Komputer	7.750.844.000	5.711.202.600,00	73,68	15.195.198.000,00
5.2.02.88	Belanja Modal Peralatan dan Mesin BOS	15.654.473.166	15.649.201.991,10	99,97	24.952.003.702,00
5.2.03	Belanja Modal Gedung dan Bangunan	69.693.013.970	68.457.766.560,00	98,23	36.127.011.332,00
5.2.03.01	Belanja Modal Bangunan Gedung	69.693.013.970	68.457.766.560,00	98,23	36.127.011.332,00
5.2.05	Belanja Modal Aset Tetap Lainnya	7.771.002.944	7.646.574.470,00	98,40	5.605.061.934,60
5.2.05.01	Belanja Modal Bahan Perpustakaan	225.000.000	218.489.000,00	97,11	419.645.800,00
5.2.05.88	Belanja Modal Aset Tetap Lainnya BOS	7.546.002.944	7.428.085.470,00	98,44	5.185.416.134,60
	JUMLAH BELANJA MODAL	106.231.736.830	102.760.530.021,10	96,73	84.789.659.168,60
	JUMLAH BELANJA	843.975.511.268	825.487.950.374,87	97,81	768.887.419.784,45
	SURPLUS/DEFISIT	(843.942.493.868)	(824.914.496.490,54)	97,75	(768.542.889.482,32)

Kab. Tuban, 31 Desember 2023
Kepala DINAS PENDIDIKAN



ABDUL RAKHMAT, ST., MT
NIP. 197212292002121003

Dicetak Oleh SIPD Kementerian Dalam Negeri



PEMERINTAHAN KAB. TUBAN
DINAS SOSIAL, PEMBERDAYAAN PEREMPUAN DAN PERLINDUNGAN ANAK, SERTA PEMBERDAYAAN MASYARAKAT
DAN DESA



LAPORAN REALISASI ANGGARAN PENDAPATAN DAN BELANJA DAERAH
TAHUN ANGGARAN 2023

01 Januari 2023 Sampai 31 Desember 2023

Kode Rekening	URAIAN	ANGGARAN	REALISASI 2023	% 2023	REALISASI 2022
1	2	3	4	5 = (4 / 3) * 100	6
4.1	PENDAPATAN ASLI DAERAH (PAD)	109.100.000	(103.890.601,30)	(95,23)	391.518.303,51
4.1.04	Lain-lain PAD yang Sah	109.100.000	(103.890.601,30)	(95,23)	391.518.303,51
	JUMLAH PENDAPATAN ASLI DAERAH	109.100.000	(103.890.601,30)	(95,23)	391.518.303,51
	JUMLAH PENDAPATAN	109.100.000	(103.890.601,30)	(95,23)	391.518.303,51
5	BELANJA DAERAH	44.469.315.612	41.416.394.705,00	93,13	42.361.004.905,85
5.1	BELANJA OPERASI	44.327.847.612	41.275.278.705,00	93,11	42.210.127.305,85
5.1.01	Belanja Pegawai	5.659.320.317	5.453.300.723,00	96,36	4.993.144.288,00
5.1.02	Belanja Barang dan Jasa	33.775.362.684	31.125.789.332,00	92,16	28.432.860.517,85
5.1.05	Belanja Hibah	0	0,00	0,00	715.000.000,00
5.1.06	Belanja Bantuan Sosial	4.893.164.611	4.696.188.650,00	95,97	8.069.122.500,00
	JUMLAH BELANJA OPERASI	44.327.847.612	41.275.278.705,00	93,11	42.210.127.305,85
5.2	BELANJA MODAL	141.468.000	141.116.000,00	99,75	150.877.600,00
5.2.02	Belanja Modal Peralatan dan Mesin	141.468.000	141.116.000,00	99,75	150.877.600,00
	JUMLAH BELANJA MODAL	141.468.000	141.116.000,00	99,75	150.877.600,00
	JUMLAH BELANJA	44.469.315.612	41.416.394.705,00	93,13	42.361.004.905,85
	SURPLUS/DEFISIT	(44.360.215.612)	(41.520.285.306,30)	93,60	(41.969.486.602,34)

Kab. Tuban, 02 Januari 2024
Kepala DINAS SOSIAL, PEMBERDAYAAN PEREMPUAN DAN PERLINDUNGAN ANAK, SERTA PEMBERDAYAAN MASYARAKAT DAN DESA
SUGENG PURNOMO S.P., MM.
NIP. 196707031988091001

Dicetak Oleh SIPD Kementerian Dalam Negeri



PEMERINTAHAN KAB. TUBAN
DINAS KOPERASI USAHA KECIL, DAN MENENGAH, DAN PERDAGANGAN
LAPORAN REALISASI ANGGARAN PENDAPATAN DAN BELANJA DAERAH
TAHUN ANGGARAN 2023



01 Januari 2023 Sampai 31 Desember 2023

Kode Rekening	URAIAN	ANGGARAN 2023	REALISASI 2023	% 2023	REALISASI 2022
1	2	3	4	5 = (4 / 3) * 100	6
4.1	PENDAPATAN ASLI DAERAH (PAD)	11.271.500.337	3.947.280.358,86	35,02	4.054.705.534,55
4.1.02	Retribusi Daerah	4.018.929.409	3.709.853.019,00	92,31	3.462.706.072,00
4.1.02.01	Retribusi Jasa Umum	2.122.079.909	2.177.257.659,00	102,60	2.044.593.892,00
4.1.02.01.05	Retribusi Pelayanan Pasar	1.922.079.909	1.857.689.759,00	96,65	1.821.095.292,00
4.1.02.01.05.0001	Retribusi Pelataran	319.054.500	292.533.450,00	91,69	256.812.150,00
4.1.02.01.05.0002	Retribusi Los	757.986.000	761.397.400,00	100,45	749.779.700,00
4.1.02.01.05.0003	Retribusi Kios	845.020.400	803.748.000,00	95,11	814.503.447,00
4.1.02.01.11	Retribusi Pelayanan Tera/Tera Ulang	200.000.000	319.567.900,00	159,78	223.498.600,00
4.1.02.01.11.0001	Retribusi Pelayanan Pengujian Alat-Alat Ukur, Takar, Timbang, dan Perlengkapannya	200.000.000	319.567.900,00	159,78	223.498.600,00
4.1.02.02	Retribusi Jasa Usaha	1.896.849.500	1.532.595.360,00	80,80	1.418.112.180,00
4.1.02.02.01	Retribusi Pemakaian Kekayaan Daerah	126.122.000	171.330.880,00	135,85	149.326.000,00
4.1.02.02.01.0001	Retribusi Penyewaan Tanah dan Bangunan	126.122.000	171.330.880,00	135,85	149.326.000,00
4.1.02.02.05	Retribusi Tempat Khusus Parkir	1.770.727.500	1.361.264.480,00	76,88	1.268.786.180,00
4.1.02.02.05.0001	Retribusi Pelayanan Tempat Khusus Parkir	1.770.727.500	1.361.264.480,00	76,88	1.268.786.180,00
4.1.04	Lain-lain PAD yang Sah	256.330.000	237.427.339,86	92,63	591.999.462,55
4.1.04.01	Hasil Penjualan BMD yang Tidak Dipisahkan	0	0,00	0,00	7.720.000,00
4.1.04.01.06	Hasil Penjualan Aset Lainnya	0	0,00	0,00	7.720.000,00
4.1.04.01.06.0002	Hasil Penjualan Aset Lainnya-Aset Lain-Lain	0	0,00	0,00	7.720.000,00
4.1.04.03	Hasil Pemanfaatan BMD yang Tidak Dipisahkan	251.830.000	218.926.000,00	86,93	228.003.000,00
4.1.04.03.01	Hasil Sewa BMD	251.830.000	218.926.000,00	86,93	228.003.000,00
4.1.04.03.01.0001	Hasil Sewa BMD	251.830.000	218.926.000,00	86,93	228.003.000,00
4.1.04.05	Jasa Giro	1.500.000	1.653.899,86	110,26	1.806.823,39
4.1.04.05.01	Jasa Giro pada Kas Daerah	0	0,00	0,00	1.806.823,39
4.1.04.05.01.0001	Jasa Giro pada Kas Daerah	0	0,00	0,00	1.806.823,39
4.1.04.05.02	Jasa Giro pada Kas di Bendahara	1.500.000	1.653.899,86	110,26	0,00
4.1.04.05.02.0001	Jasa Giro pada Kas di Bendahara	1.500.000	1.653.899,86	110,26	0,00
4.1.04.07	Pendapatan Bunga	3.000.000	1.986.800,00	66,23	8.748.900,00
4.1.04.07.01	Pendapatan Bunga atas Penempatan Uang Pemerintah Daerah	3.000.000	1.986.800,00	66,23	8.748.900,00
4.1.04.07.01.0001	Pendapatan Bunga atas Penempatan Uang Pemerintah Daerah	3.000.000	1.986.800,00	66,23	8.748.900,00
4.1.04.08	Penerimaan atas Tuntutan Ganti Kerugian Keuangan Daerah	0	0,00	0,00	329.320.672,16
4.1.04.08.01	Tuntutan Ganti Kerugian Daerah terhadap Bendahara	0	0,00	0,00	329.320.672,16
4.1.04.08.01.0001	Tuntutan Ganti Kerugian Daerah terhadap Bendahara	0	0,00	0,00	329.320.672,16
4.1.04.11	Pendapatan Denda atas Keterlambatan Pelaksanaan Pekerjaan	0	0,00	0,00	3.303.332,00
4.1.04.11.01	Pendapatan Denda atas Keterlambatan Pelaksanaan Pekerjaan	0	0,00	0,00	3.303.332,00
4.1.04.11.01.0001	Pendapatan Denda atas Keterlambatan Pelaksanaan Pekerjaan	0	0,00	0,00	3.303.332,00
4.1.04.14	Pendapatan Hasil Eksekusi atas Jaminan	0	0,00	0,00	13.096.735,00
4.1.04.14.01	Hasil Eksekusi atas Jaminan atas Pengadaan Barang/Jasa	0	0,00	0,00	13.096.735,00
4.1.04.14.01.0001	Hasil Eksekusi atas Jaminan atas Pengadaan Barang/Jasa	0	0,00	0,00	13.096.735,00
4.1.04.15	Pendapatan dari Pengembalian	0	1.460.640,00	0,00	0,00
4.1.04.15.09	Pendapatan dari Pengembalian Kelebihan Pembayaran Belanja Tambahan Penghasilan ASN	0	1.460.640,00	0,00	0,00
4.1.04.15.09.0001	Pendapatan dari Pengembalian Kelebihan Pembayaran Belanja Tambahan Penghasilan berdasarkan Beban Kerja ASN-Tambahan Penghasilan berdasarkan Beban Kerja PNS	0	1.044.480,00	0,00	0,00
4.1.04.15.09.0009	Pendapatan dari Pengembalian Kelebihan Pembayaran Belanja Tambahan Penghasilan berdasarkan Prestasi Kerja ASN-Tambahan Penghasilan berdasarkan Prestasi Kerja PNS	0	416.160,00	0,00	0,00
4.1.04.23	Pendapatan Hasil Pelaksanaan Perjanjian Kontrak	0	13.400.000,00	0,00	0,00
4.1.04.23.01	Pendapatan Hasil Pelaksanaan Perjanjian Kontrak	0	13.400.000,00	0,00	0,00
4.1.04.23.01.0001	Pendapatan Hasil Pelaksanaan Perjanjian Kontrak	0	13.400.000,00	0,00	0,00
	JUMLAH PENDAPATAN ASLI DAERAH	11.271.500.337	3.947.280.358,86	35,02	4.054.705.534,55
	JUMLAH PENDAPATAN	11.271.500.337	3.947.280.358,86	35,02	4.054.705.534,55
5	BELANJA DAERAH	19.093.402.922	19.123.179.642,90	96,13	28.052.484.647,50
5.1	BELANJA OPERASI	18.399.221.672	17.650.603.935,00	95,93	19.359.158.767,50
5.1.01	Belanja Pegawai	10.927.265.483	10.422.070.246,00	95,38	10.072.262.914,00
5.1.01.01	Belanja Gaji dan Tunjangan ASN	7.268.892.711	6.966.795.243,00	95,84	7.257.860.763,00
5.1.01.01.01	Belanja Gaji Pokok ASN	5.435.543.808	5.223.669.700,00	96,10	5.480.940.352,00
5.1.01.01.01.0001	Belanja Gaji Pokok PNS	5.189.832.202	5.048.466.200,00	97,28	5.480.940.352,00
5.1.01.01.01.0002	Belanja Gaji Pokok PPPK	245.711.606	175.203.500,00	71,30	0,00
5.1.01.01.02	Belanja Tunjangan Keluarga ASN	612.205.543	583.022.963,00	95,23	595.013.810,00
5.1.01.01.02.0001	Belanja Tunjangan Keluarga PNS	587.652.526	569.168.303,00	96,85	595.013.810,00
5.1.01.01.02.0002	Belanja Tunjangan Keluarga PPPK	24.553.017	13.854.660,00	56,43	0,00
5.1.01.01.03	Belanja Tunjangan Jabatan ASN	93.756.750	91.420.000,00	97,51	122.490.000,00
5.1.01.01.03.0001	Belanja Tunjangan Jabatan PNS	93.756.750	91.420.000,00	97,51	122.490.000,00
5.1.01.01.04	Belanja Tunjangan Fungsional ASN	62.545.500	60.480.000,00	96,70	45.120.000,00

Kode Rekening	URAIAN	ANGGARAN 2023	REALISASI 2023	% 2023	REALISASI 2022
5.1.01.01.04.0001	Belanja Tunjangan Fungsional PNS	62.545.500	60.480.000,00	96,70	45.120.000,00
5.1.01.01.05	Belanja Tunjangan Fungsional Umum ASN	268.007.363	254.310.000,00	94,89	262.800.000,00
5.1.01.01.05.0001	Belanja Tunjangan Fungsional Umum PNS	251.474.113	242.435.000,00	96,41	262.800.000,00
5.1.01.01.05.0002	Belanja Tunjangan Fungsional Umum PPPK	16.533.250	11.875.000,00	71,82	0,00
5.1.01.01.06	Belanja Tunjangan Beras ASN	369.721.841	350.078.280,00	94,69	366.372.780,00
5.1.01.01.06.0001	Belanja Tunjangan Beras PNS	351.097.409	339.577.380,00	96,72	366.372.780,00
5.1.01.01.06.0002	Belanja Tunjangan Beras PPPK	18.624.432	10.500.900,00	56,38	0,00
5.1.01.01.07	Belanja Tunjangan PPh/Tunjangan Khusus ASN	31.826.127	30.125.652,00	94,66	21.960.985,00
5.1.01.01.07.0001	Belanja Tunjangan PPh/Tunjangan Khusus PNS	31.826.127	30.125.652,00	94,66	21.960.985,00
5.1.01.01.08	Belanja Pembulatan Gaji ASN	75.595	70.703,00	93,53	74.127,00
5.1.01.01.08.0001	Belanja Pembulatan Gaji PNS	70.807	68.523,00	96,77	74.127,00
5.1.01.01.08.0002	Belanja Pembulatan Gaji PPPK	4.788	2.180,00	45,53	0,00
5.1.01.01.09	Belanja Iuran Jaminan Kesehatan ASN	349.501.108	330.498.707,00	94,56	318.148.059,00
5.1.01.01.09.0001	Belanja Iuran Jaminan Kesehatan PNS	333.284.727	320.796.791,00	96,25	318.148.059,00
5.1.01.01.09.0002	Belanja Iuran Jaminan Kesehatan PPPK	16.216.381	9.701.916,00	59,83	0,00
5.1.01.01.10	Belanja Iuran Jaminan Kecelakaan Kerja ASN	11.427.321	10.779.858,00	94,33	11.235.203,00
5.1.01.01.10.0001	Belanja Iuran Jaminan Kecelakaan Kerja PNS	10.837.612	10.359.368,00	95,59	11.235.203,00
5.1.01.01.10.0002	Belanja Iuran Jaminan Kecelakaan Kerja PPPK	589.709	420.490,00	71,30	0,00
5.1.01.01.11	Belanja Iuran Jaminan Kematian ASN	34.281.755	32.339.380,00	94,33	33.705.447,00
5.1.01.01.11.0001	Belanja Iuran Jaminan Kematian PNS	32.512.631	31.077.915,00	95,59	33.705.447,00
5.1.01.01.11.0002	Belanja Iuran Jaminan Kematian PPPK	1.769.124	1.261.465,00	71,30	0,00
5.1.01.02	Belanja Tambahan Penghasilan ASN	3.454.131.941	3.310.195.144,00	95,83	2.649.850.938,00
5.1.01.02.01	Tambahan Penghasilan berdasarkan Beban Kerja ASN	1.438.831.490	1.342.040.163,00	93,27	1.050.162.390,00
5.1.01.02.01.0001	Tambahan Penghasilan berdasarkan Beban Kerja PNS	1.353.759.490	1.300.425.323,00	96,06	1.050.162.390,00
5.1.01.02.01.0002	Tambahan Penghasilan berdasarkan Beban Kerja PPPK	85.072.000	41.614.840,00	48,92	0,00
5.1.01.02.05	Tambahan Penghasilan berdasarkan Prestasi Kerja ASN	2.015.300.451	1.968.154.981,00	97,66	1.599.688.548,00
5.1.01.02.05.0001	Tambahan Penghasilan berdasarkan Prestasi Kerja PNS	2.015.300.451	1.968.154.981,00	97,66	1.599.688.548,00
5.1.01.03	Tambahan Penghasilan berdasarkan Pertimbangan Objektif Lainnya ASN	199.125.396	139.964.424,00	69,80	137.791.055,00
5.1.01.03.02	Belanja bagi ASN atas Insentif Pemungutan Retribusi Daerah	45.923.396	7.764.424,00	16,91	9.366.055,00
5.1.01.03.02.0005	Belanja Insentif bagi ASN atas Pemungutan Retribusi Jasa Umum-Pelayanan Pasar	24.715.856	5.828.092,00	23,58	6.454.696,00
5.1.01.03.02.0014	Belanja Insentif bagi ASN atas Pemungutan Retribusi Jasa Usaha-Pemakaian Kekayaan Daerah	4.414.174	0,00	0,00	0,00
5.1.01.03.02.0018	Belanja Insentif bagi ASN atas Pemungutan Retribusi Jasa Usaha-Tempat Khusus Parkir	16.795.366	1.936.332,00	11,53	2.911.359,00
5.1.01.03.07	Belanja Honorarium	131.000.000	110.000.000,00	83,97	123.625.000,00
5.1.01.03.07.0001	Belanja Honorarium Penanggungjawaban Pengelola Keuangan	124.400.000	103.400.000,00	83,12	110.725.000,00
5.1.01.03.07.0002	Belanja Honorarium Pengadaan Barang/Jasa	6.600.000	6.600.000,00	100,00	0,00
5.1.01.03.07.0003	Belanja Honorarium Perangkat Unit Kerja Pengadaan Barang dan Jasa (UKPBJ)	0	0,00	0,00	12.900.000,00
5.1.01.03.08	Belanja Jasa Pengelolaan BMD	22.200.000	22.200.000,00	100,00	4.800.000,00
5.1.01.03.08.0002	Belanja Jasa Pengelolaan BMD yang Tidak Menghasilkan Pendapatan	22.200.000	22.200.000,00	100,00	4.800.000,00
5.1.01.05	Belanja Gaji dan Tunjangan KDH/WKDH	5.115.435	5.115.435,00	100,00	26.760.158,00
5.1.01.05.11	Belanja Insentif bagi KDH/WKDH atas Pemungutan Retribusi Daerah bagi KDH/WKDH	5.115.435	5.115.435,00	100,00	26.760.158,00
5.1.01.05.11.0005	Belanja Insentif bagi KDH/WKDH atas Pemungutan Retribusi Jasa Umum-Pelayanan Pasar	3.753.879	3.753.879,00	100,00	18.441.991,00
5.1.01.05.11.0018	Belanja Insentif bagi KDH/WKDH atas Pemungutan Retribusi Jasa Usaha-Tempat Khusus Parkir	1.361.556	1.361.556,00	100,00	8.318.167,00
5.1.02	Belanja Barang dan Jasa	7.471.956.189	7.228.533.689,00	96,74	7.963.195.853,50
5.1.02.01	Belanja Barang	1.626.355.772	1.586.494.135,00	97,55	2.065.459.355,00
5.1.02.01.01	Belanja Barang Pakai Habis	1.626.004.572	1.586.143.135,00	97,55	2.064.669.855,00
5.1.02.01.01.0001	Belanja Bahan-Bahan Bangunan dan Konstruksi	209.400	209.000,00	99,81	0,00
5.1.02.01.01.0004	Belanja Bahan-Bahan Bakar dan Pelumas	87.037.448	86.987.420,00	99,94	101.962.570,00
5.1.02.01.01.0010	Belanja Bahan-Isi Tabung Gas	240.000	240.000,00	100,00	1.120.000,00
5.1.02.01.01.0012	Belanja Bahan-Bahan Lainnya	48.679.900	47.728.950,00	98,05	194.084.740,00
5.1.02.01.01.0013	Belanja Suku Cadang-Suku Cadang Alat Angkutan	30.246.500	30.127.000,00	99,60	47.745.000,00
5.1.02.01.01.0023	Belanja Suku Cadang-Suku Cadang Lainnya	0	0,00	0,00	390.000,00
5.1.02.01.01.0024	Belanja Alat/Bahan untuk Kegiatan Kantor-Alat Tulis Kantor	113.986.430	109.908.800,00	96,42	201.562.565,00
5.1.02.01.01.0025	Belanja Alat/Bahan untuk Kegiatan Kantor- Kertas dan Cover	68.441.850	68.438.840,00	100,00	31.262.500,00
5.1.02.01.01.0026	Belanja Alat/Bahan untuk Kegiatan Kantor- Bahan Cetak	261.086.450	257.622.325,00	98,67	261.947.980,00
5.1.02.01.01.0027	Belanja Alat/Bahan untuk Kegiatan Kantor-Benda Pos	13.460.000	12.910.000,00	95,91	10.780.000,00
5.1.02.01.01.0029	Belanja Alat/Bahan untuk Kegiatan Kantor-Bahan Komputer	21.528.000	21.438.800,00	99,59	28.283.500,00
5.1.02.01.01.0030	Belanja Alat/Bahan untuk Kegiatan Kantor-Perabot Kantor	43.406.300	43.389.700,00	99,96	60.456.100,00
5.1.02.01.01.0031	Belanja Alat/Bahan untuk Kegiatan Kantor-Alat Listrik	48.044.700	48.010.000,00	99,93	72.473.400,00
5.1.02.01.01.0032	Belanja Alat/Bahan untuk Kegiatan Kantor-Perlengkapan Dinas	1.590.000	1.590.000,00	100,00	0,00
5.1.02.01.01.0036	Belanja Alat/Bahan untuk Kegiatan Kantor-Alat/Bahan untuk Kegiatan Kantor Lainnya	28.757.294	28.748.500,00	99,97	84.036.500,00
5.1.02.01.01.0037	Belanja Obat-Obatan-Obat	1.504.800	1.504.800,00	100,00	1.504.800,00
5.1.02.01.01.0038	Belanja Obat-Obatan-Obat-Obatan Lainnya	0	0,00	0,00	444.000,00
5.1.02.01.01.0043	Belanja Natura dan Pakan-Natura	262.938.000	252.202.100,00	95,92	544.539.176,00
5.1.02.01.01.0052	Belanja Makanan dan Minuman Rapat	132.588.000	316.740.000,00	95,23	357.155.224,00
5.1.02.01.01.0053	Belanja Makanan dan Minuman Jamuan Tamu	76.999.500	75.751.900,00	98,89	53.401.800,00
5.1.02.01.01.0063	Belanja Pakaian Dinas Harian (PDH)	87.500.000	87.500.000,00	100,00	0,00
5.1.02.01.01.0075	Belanja Pakaian Batik Tradisional	33.060.000	33.000.000,00	99,82	11.520.000,00
5.1.02.01.01.0076	Belanja Pakaian Olahraga	65.100.000	62.100.000,00	95,39	0,00
5.1.02.01.02	Belanja Barang Tak Habis Pakai	351.200	351.000,00	99,94	789.500,00
5.1.02.01.02.0003	Belanja Komponen-Komponen Peralatan	351.200	351.000,00	99,94	640.000,00
5.1.02.01.02.0004	Belanja Komponen-Komponen Rambu-Rambu	0	0,00	0,00	149.500,00
5.1.02.02	Belanja Jasa	3.636.075.467	3.544.806.107,00	97,49	3.565.671.557,50
5.1.02.02.01	Belanja Jasa Kantor	2.834.843.227	2.759.609.169,00	97,35	2.669.169.388,00
5.1.02.02.01.0001	Belanja Jasa Pengelolaan BMD yang Tidak Menghasilkan Pendapatan	3.600.000	3.600.000,00	100,00	0,00
5.1.02.02.01.0003	Honorarium Narasumber atau Pembahas, Moderator, Pembawa Acara, dan Panitia	206.800.000	181.850.000,00	87,94	202.450.000,00
5.1.02.02.01.0004	Honorarium Tim Pelaksana Kegiatan dan Sekretariat Tim Pelaksana Kegiatan	78.000.000	78.000.000,00	100,00	10.870.000,00

Kode Rekening	URAIAN	ANGGARAN 2023	REALISASI 2023	% 2023	REALISASI 2022
5.1.02.02.01.0006	Honorarium Penyuluhan atau Pendampingan	64.800.000	62.100.000,00	95,83	52.000.000,00
5.1.02.02.01.0011	Honorarium Penyelenggaraan Kegiatan Pendidikan dan Pelatihan	0	0,00	0,00	1.000.000,00
5.1.02.02.01.0016	Belanja Jasa Tenaga Penanganan Prasarana dan Sarana Umum	15.225.000	15.225.000,00	100,00	16.241.600,00
5.1.02.02.01.0025	Belanja Jasa Tenaga Kesenian dan Kebudayaan	15.000.000	15.000.000,00	100,00	5.000.000,00
5.1.02.02.01.0026	Belanja Jasa Tenaga Administrasi	504.400.000	500.600.000,00	99,25	480.000.000,00
5.1.02.02.01.0027	Belanja Jasa Tenaga Operator Komputer	0	0,00	0,00	1.350.000,00
5.1.02.02.01.0028	Belanja Jasa Tenaga Pelayanan Umum	606.400.000	603.200.000,00	99,47	367.100.000,00
5.1.02.02.01.0030	Belanja Jasa Tenaga Kebersihan	2.400.000	2.400.000,00	100,00	195.089.450,00
5.1.02.02.01.0031	Belanja Jasa Tenaga Keamanan	2.700.000	2.700.000,00	100,00	225.379.900,00
5.1.02.02.01.0036	Belanja Jasa Audit/Surveillance ISO	0	0,00	0,00	7.150.000,00
5.1.02.02.01.0037	Belanja Jasa Juri Perombahan/Pertandingan	4.500.000	4.500.000,00	100,00	2.250.000,00
5.1.02.02.01.0038	Belanja Jasa Tata Rias	50.000.000	49.750.000,00	99,50	159.746.123,00
5.1.02.02.01.0047	Belanja Jasa Penyelenggaraan Acara	200.000.000	188.736.490,00	94,37	0,00
5.1.02.02.01.0055	Belanja Jasa Iklan/Reklame, Film, dan Pemetretan	96.670.000	92.916.175,00	96,12	67.185.000,00
5.1.02.02.01.0059	Belanja Tagihan Telepon	4.950.000	4.262.610,00	86,11	10.569.216,00
5.1.02.02.01.0060	Belanja Tagihan Air	35.717.888	32.781.525,00	91,78	58.401.975,00
5.1.02.02.01.0061	Belanja Tagihan Listrik	269.184.847	269.157.969,00	99,99	250.574.876,00
5.1.02.02.01.0062	Belanja Langganan Jurnal/Surat Kabar/Majalah	23.344.000	23.305.000,00	99,83	9.210.000,00
5.1.02.02.01.0063	Belanja Kawat/Faksimili/Internet/TV Berlangganan	39.000.000	34.254.600,00	87,83	27.497.348,00
5.1.02.02.01.0064	Belanja Paket/Pengiriman	0	0,00	0,00	42.588.750,00
5.1.02.02.01.0065	Belanja Penambahan Daya	0	0,00	0,00	30.891.300,00
5.1.02.02.01.0067	Belanja Pembayaran Pajak, Bea, dan Perizinan	33.000.000	18.194.300,00	55,13	11.852.850,00
5.1.02.02.01.0071	Belanja Lembar	579.151.500	577.075.500,00	99,64	434.771.000,00
5.1.02.02.02	Belanja Iuran Jaminan/Asuransi	86.752.240	81.891.173,00	94,40	79.527.158,00
5.1.02.02.02.0005	Belanja Iuran Jaminan Kesehatan bagi Non ASN	76.450.000	75.383.472,00	98,60	73.332.818,00
5.1.02.02.02.0006	Belanja Iuran Jaminan Kecelakaan Kerja bagi Non ASN	4.152.000	2.892.308,00	69,66	2.753.030,00
5.1.02.02.02.0007	Belanja Iuran Jaminan Kematian bagi Non ASN	6.150.240	3.615.393,00	58,78	3.441.310,00
5.1.02.02.04	Belanja Sewa Peralatan dan Mesin	375.480.000	368.195.765,00	98,06	385.890.553,50
5.1.02.02.04.0022	Belanja Sewa Electric Generating Set	9.000.000	9.000.000,00	100,00	8.997.000,00
5.1.02.02.04.0034	Belanja Sewa Alat Baru Lainnya	41.240.000	40.840.900,00	99,03	86.170.470,00
5.1.02.02.04.0036	Belanja Sewa Kendaraan Bermotor Penumpang	41.025.000	37.400.000,00	91,16	32.800.000,00
5.1.02.02.04.0117	Belanja Sewa Alat Kantor Lainnya	117.100.000	116.822.800,00	99,76	108.573.544,50
5.1.02.02.04.0118	Belanja Sewa Mebel	10.075.000	9.607.000,00	95,35	4.499.250,00
5.1.02.02.04.0121	Belanja Sewa Alat Pendingin	17.112.000	16.450.200,00	96,13	17.110.872,00
5.1.02.02.04.0123	Belanja Sewa Alat Rumah Tangga Lainnya (Home Use)	8.928.000	8.418.240,00	94,29	8.919.072,00
5.1.02.02.04.0132	Belanja Sewa Peralatan Studio Audio	70.000.000	69.522.375,00	99,32	70.826.145,00
5.1.02.02.04.0328	Belanja Sewa System/Power Supply	18.000.000	17.649.000,00	98,05	0,00
5.1.02.02.04.0451	Belanja Sewa Alat Pelindung Lainnya	43.000.000	42.485.250,00	98,80	47.994.200,00
5.1.02.02.05	Belanja Sewa Gedung dan Bangunan	223.050.000	220.920.000,00	99,05	264.470.458,00
5.1.02.02.05.0009	Belanja Sewa Bangunan Gedung Tempat Pertemuan	60.000.000	60.000.000,00	100,00	166.792.858,00
5.1.02.02.05.0025	Belanja Sewa Bangunan Terbuka	65.000.000	62.870.000,00	96,72	0,00
5.1.02.02.05.0043	Belanja Sewa Hotel	98.050.000	98.050.000,00	100,00	97.677.600,00
5.1.02.02.07	Belanja Sewa Aset Tetap Lainnya	0	0,00	0,00	7.500.000,00
5.1.02.02.07.0028	Belanja Sewa Alat Musik	0	0,00	0,00	7.500.000,00
5.1.02.02.08	Belanja Jasa Konsultansi Konstruksi	100.950.000	99.190.000,00	98,26	58.164.000,00
5.1.02.02.08.0003	Belanja Jasa Konsultansi Perencanaan Arsitektur-Jasa Penilai Perawatan dan Kelayakan Bangunan Gedung	100.950.000	99.190.000,00	98,26	0,00
5.1.02.02.08.0007	Belanja Jasa Konsultansi Perencanaan Rekayasa-Jasa Desain Rekayasa untuk Konstruksi Pondasi serta Struktur Bangunan	0	0,00	0,00	58.164.000,00
5.1.02.02.09	Belanja Jasa Konsultansi Non Konstruksi	0	0,00	0,00	100.950.000,00
5.1.02.02.09.0006	Belanja Jasa Konsultansi Berorientasi Bidang Keuangan	0	0,00	0,00	100.950.000,00
5.1.02.02.12	Belanja Kursus/Pelatihan, Sosialisasi, Bimbingan Teknis serta Pendidikan dan Pelatihan	15.000.000	15.000.000,00	100,00	0,00
5.1.02.02.12.0001	Belanja Kursus Singkat/Pelatihan	15.000.000	15.000.000,00	100,00	0,00
5.1.02.03	Belanja Pemeliharaan	798.531.600	795.531.465,00	99,62	1.113.378.371,00
5.1.02.03.02	Belanja Pemeliharaan Peralatan dan Mesin	173.467.100	171.367.306,00	98,79	133.655.500,00
5.1.02.03.02.0035	Belanja Pemeliharaan Alat Angkutan-Alat Angkutan Darat Bermotor-Kendaraan Dinas Bermotor Perorangan	12.012.100	11.980.000,00	99,71	9.490.000,00
5.1.02.03.02.0036	Belanja Pemeliharaan Alat Angkutan-Alat Angkutan Darat Bermotor-Kendaraan Bermotor Penumpang	18.000.000	17.938.306,00	99,66	0,00
5.1.02.03.02.0037	Belanja Pemeliharaan Alat Angkutan-Alat Angkutan Darat Bermotor-Kendaraan Bermotor Angkutan Barang	10.500.000	10.401.000,00	99,06	0,00
5.1.02.03.02.0038	Belanja Pemeliharaan Alat Angkutan-Alat Angkutan Darat Bermotor-Kendaraan Bermotor Beroda Dua	2.175.000	2.170.000,00	99,77	2.500.000,00
5.1.02.03.02.0117	Belanja Pemeliharaan Alat Kantor dan Rumah Tangga-Alat Kantor-Alat Kantor Lainnya	7.400.000	7.375.500,00	99,67	12.390.000,00
5.1.02.03.02.0121	Belanja Pemeliharaan Alat Kantor dan Rumah Tangga-Alat Rumah Tangga-Alat Pendingin	27.450.000	27.395.000,00	99,80	28.444.000,00
5.1.02.03.02.0248	Belanja Pemeliharaan Alat Laboratorium-Unit Alat Laboratorium-Alat Laboratorium Umum	23.035.000	23.035.000,00	100,00	16.535.000,00
5.1.02.03.02.0293	Belanja Pemeliharaan Alat Laboratorium-Unit Alat Laboratorium-Alat Laboratorium Lain	22.345.000	20.542.500,00	91,93	15.552.500,00
5.1.02.03.02.0405	Belanja Pemeliharaan Komputer-Komputer Unit-Personal Computer	20.000.000	20.000.000,00	100,00	11.870.000,00
5.1.02.03.02.0409	Belanja Pemeliharaan Komputer-Peralatan Komputer-Peralatan Personal Computer	30.550.000	30.530.000,00	99,93	36.874.000,00
5.1.02.03.03	Belanja Pemeliharaan Gedung dan Bangunan	625.064.500	624.164.159,00	99,86	979.722.871,00
5.1.02.03.03.0001	Belanja Pemeliharaan Bangunan Gedung-Bangunan Gedung Tempat Kerja-Bangunan Gedung Kantor	42.900.000	42.649.015,00	99,41	79.383.012,00
5.1.02.03.03.0012	Belanja Pemeliharaan Bangunan Gedung-Bangunan Gedung Tempat Kerja-Bangunan Gedung Pertokoan/Koperasi/Pasar	551.164.500	550.920.900,00	99,96	859.234.621,00
5.1.02.03.03.0032	Belanja Pemeliharaan Bangunan Gedung-Bangunan Gedung Tempat Kerja-Bangunan Fasilitas Umum	31.000.000	30.594.244,00	98,69	41.105.238,00
5.1.02.04	Belanja Perjalanan Dinas	1.230.945.350	1.212.229.962,00	98,48	1.204.136.570,00
5.1.02.04.01	Belanja Perjalanan Dinas Dalam Negeri	1.230.945.350	1.212.229.962,00	98,48	1.204.136.570,00
5.1.02.04.01.0001	Belanja Perjalanan Dinas Biasa	644.165.150	635.043.842,00	98,58	680.559.570,00
5.1.02.04.01.0003	Belanja Perjalanan Dinas Dalam Kota	586.780.200	577.186.120,00	98,36	523.577.000,00
5.1.02.05	Belanja Uang dan/atau Jasa untuk Diberikan kepada Pihak Ketiga/Pihak Lain Masyarakat	180.048.000	89.472.020,00	49,69	14.550.000,00
5.1.02.05.01	Belanja Uang yang Diberikan kepada Pihak Ketiga/Pihak Lain Masyarakat	0	0,00	0,00	14.550.000,00
5.1.02.05.01.0001	Belanja Hadiah yang Bersifat Perlombaan	0	0,00	0,00	8.550.000,00
5.1.02.05.01.0002	Belanja Penghargaan atas Suatu Prestasi	0	0,00	0,00	6.000.000,00
5.1.02.05.02	Belanja Jasa yang Diberikan kepada Pihak Ketiga/Pihak Lain Masyarakat	180.048.000	89.472.020,00	49,69	0,00


Kode Rekening	URAIAN	ANGGARAN 2023	REALISASI 2023	% 2023	REALISASI 2022
5.1.02.05.02.0001	Belanja Jasa yang Diberikan kepada Pihak Ketiga/Pihak Lain	180.048.000	89.472.020,00	49,69	0,00
5.1.05	Belanja Hibah	0	0,00	0,00	47.500.000,00
5.1.05.05	Belanja Hibah kepada Badan, Lembaga, Organisasi Masyarakat yang Berbadan Hukum Indonesia	0	0,00	0,00	47.500.000,00
5.1.05.05.03	Belanja Hibah kepada Badan dan Lembaga Nirlaba, Sukarela Bersifat Sosial Masyarakat	0	0,00	0,00	47.500.000,00
5.1.05.05.03.0002	Belanja Hibah Barang kepada Badan dan Lembaga Nirlaba, Sukarela Bersifat Sosial Masyarakat	0	0,00	0,00	47.500.000,00
5.1.06	Belanja Bantuan Sosial	0	0,00	0,00	1.276.200.000,00
5.1.06.01	Belanja Bantuan Sosial kepada Individu	0	0,00	0,00	1.276.200.000,00
5.1.06.01.01	Belanja Bantuan Sosial Uang yang direncanakan kepada Individu	0	0,00	0,00	1.276.200.000,00
5.1.06.01.01.0001	Belanja Bantuan Sosial Uang yang Direncanakan kepada Individu	0	0,00	0,00	1.276.200.000,00
	JUMLAH BELANJA OPERASI	18.399.221.672	17.450.603.935,00	95,93	19.359.158.767,50
5.2	BELANJA MODAL	1.494.181.250	1.472.575.707,00	98,55	8.693.325.880,00
5.2.02	Belanja Modal Peralatan dan Mesin	396.666.500	385.946.800,00	97,30	252.773.930,00
5.2.02.01	Belanja Modal Alat Besar	2.000.000	1.995.000,00	99,75	0,00
5.2.02.01.03	Belanja Modal Alat Bantu	2.000.000	1.995.000,00	99,75	0,00
5.2.02.01.03.0003	Belanja Modal Compressor	2.000.000	1.995.000,00	99,75	0,00
5.2.02.03	Belanja Modal Alat Bengkel dan Alat Ukur	79.142.900	77.248.800,00	97,61	135.098.100,00
5.2.02.03.03	Belanja Modal Alat Ukur	79.142.900	77.248.800,00	97,61	135.098.100,00
5.2.02.03.03.0009	Belanja Modal Alat Ukur Lain-Lain	0	0,00	0,00	43.179.000,00
5.2.02.03.03.0011	Belanja Modal Anak Timbangan/Biara	0	0,00	0,00	91.919.100,00
5.2.02.03.03.0021	Belanja Modal Alat Ukur Lainnya	79.142.900	77.248.800,00	97,61	0,00
5.2.02.05	Belanja Modal Alat Kantor dan Rumah Tangga	35.150.000	35.055.000,00	99,73	117.675.830,00
5.2.02.05.01	Belanja Modal Alat Kantor	10.450.000	10.355.000,00	99,09	29.897.918,00
5.2.02.05.01.0004	Belanja Modal Alat Penyimpan Perengkapan Kantor	0	0,00	0,00	17.397.918,00
5.2.02.05.01.0005	Belanja Modal Alat Kantor Lainnya	10.450.000	10.355.000,00	99,09	12.500.000,00
5.2.02.05.02	Belanja Modal Alat Rumah Tangga	24.700.000	24.700.000,00	100,00	87.777.912,00
5.2.02.05.02.0001	Belanja Modal Mebel	24.700.000	24.700.000,00	100,00	87.777.912,00
5.2.02.10	Belanja Modal Komputer	280.373.600	271.648.000,00	96,89	0,00
5.2.02.10.01	Belanja Modal Komputer Unit	156.990.000	153.791.000,00	97,96	0,00
5.2.02.10.01.0002	Belanja Modal Personal Computer	156.990.000	153.791.000,00	97,96	0,00
5.2.02.10.02	Belanja Modal Peralatan Komputer	123.383.600	117.857.000,00	95,52	0,00
5.2.02.10.02.0003	Belanja Modal Peralatan Personal Computer	79.254.300	74.997.000,00	94,63	0,00
5.2.02.10.02.0005	Belanja Modal Peralatan Komputer Lainnya	44.129.300	42.860.000,00	97,12	0,00
5.2.03	Belanja Modal Gedung dan Bangunan	1.097.514.750	1.086.628.907,00	99,01	8.440.551.950,00
5.2.03.01	Belanja Modal Bangunan Gedung	1.097.514.750	1.086.628.907,00	99,01	8.440.551.950,00
5.2.03.01.01	Belanja Modal Bangunan Gedung Tempat Kerja	1.097.514.750	1.086.628.907,00	99,01	8.440.551.950,00
5.2.03.01.01.0012	Belanja Modal Bangunan Gedung Pertokoan/Kooperasi/Pasar	1.097.514.750	1.086.628.907,00	99,01	8.440.551.950,00
	JUMLAH BELANJA MODAL	1.494.181.250	1.472.575.707,00	98,55	8.693.325.880,00
	JUMLAH BELANJA	19.893.402.922	19.123.179.642,00	96,13	28.052.484.647,50
	SURPLUS/DEFISIT	(8.621.822.585)	(15.175.899.283,14)	176,82	(23.997.779.112,95)



Dicetak Oleh SIPD Kementerian Dalam Negeri

PEMERINTAH KABUPATEN TUBAN
DINAS KETAHANAN PANGAN PERTANIAN DAN PERIKANAN
LAPORAN REALISASI ANGGARAN PENDAPATAN DAN BELANJA DAERAH
UNTUK TAHUN YANG BERAKHIR SAMPAI DENGAN 31 DESEMBER 2023 DAN TAHUN 2022

URAIAN	ANGGARAN 2023	REALISASI 2023	KURANG/(LEBIH)	%	TAHUN 2022
PENDAPATAN	1.258.768.750,00	1.106.471.375,64	(152.297.374,36)	87,90	1.288.839.889,25
PENDAPATAN ASLI DAERAH	1.258.768.750,00	1.106.471.375,64	(152.297.374,36)	87,90	1.288.839.889,25
Pendapatan Pajak Daerah	-	-	-	-	-
Pendapatan Retribusi Daerah	1.226.968.750,00	1.033.598.900,00	(193.369.850,00)	84,24	1.218.207.150,00
Pendapatan Hasil Pengelolaan Kekayaan Daerah Yang Dipisahkan	-	-	-	-	-
Lain-lain Pendapatan Asli Daerah yang Sah	31.800.000,00	72.872.475,64	41.072.475,64	229,16	70.632.739,25
PENDAPATAN TRANSFER	-	-	-	-	-
Transfer Pemerintah Pusat - Dana Perimbangan	-	-	-	-	-
Dana Bagi Hasil Pajak	-	-	-	-	-
Dana Bagi Hasil Bukan Pajak (Sumber Daya Alam)	-	-	-	-	-
Dana Alokasi Umum	-	-	-	-	-
Dana Alokasi Khusus	-	-	-	-	-
Transfer Pemerintah Pusat - Lainnya	-	-	-	-	-
Dana Insentif Daerah	-	-	-	-	-
Dana Desa	-	-	-	-	-
Transfer Pemerintah Provinsi	-	-	-	-	-
Pendapatan Bagi Hasil Pajak	-	-	-	-	-
Pendapatan Bagi Hasil Lainnya	-	-	-	-	-
Bantuan Keuangan	-	-	-	-	-
LAIN-LAIN PENDAPATAN YANG SAH	-	-	-	-	-
Pendapatan Hibah	-	-	-	-	-
Dana Darurat	-	-	-	-	-
Pendapatan Lainnya	-	-	-	-	-
BELANJA	69.291.793.745,00	64.207.055.674,00	(5.084.738.071,00)	92,66	72.031.428.435,18
BELANJA OPERASI	59.785.118.276,00	55.643.831.278,00	(4.141.286.998,00)	93,07	67.230.963.775,18
Belanja Pegawai	20.259.441.253,00	19.496.605.568,00	(762.835.685,00)	96,23	17.414.784.878,00
Belanja Barang	24.749.768.150,00	24.328.010.343,00	(421.757.807,00)	98,30	23.144.308.379,00
Belanja Hibah	14.775.908.873,00	11.819.215.367,00	(2.956.693.506,00)	79,99	25.248.970.518,18
Belanja Bantuan Sosial	-	-	-	-	1.422.900.000,00
BELANJA MODAL	9.506.675.469,00	8.563.224.396,00	(943.451.073,00)	90,08	4.800.464.660,00
Belanja Tanah	-	-	-	-	-
Belanja Peralatan dan Mesin	3.448.610.134,00	3.378.848.400,00	(69.761.734,00)	97,98	630.215.010,00
Belanja Bangunan dan Gedung	5.287.463.870,00	4.445.356.150,00	(842.107.720,00)	84,07	4.170.249.650,00
Belanja Jalan, Irigasi dan Jaringan	730.601.465,00	699.019.846,00	(31.581.619,00)	95,68	-
Belanja Aset Tetap Lainnya	40.000.000,00	40.000.000,00	-	100,00	-
Belanja Aset Lainnya	-	-	-	-	-
BELANJA TAK TERDUGA	-	-	-	-	-
Belanja Tak Terduga	-	-	-	-	-
TRANSFER	-	-	-	-	-
Transfer Bagi Hasil Ke KAB/KOTA/DESA	-	-	-	-	-
Bagi Hasil Pajak	-	-	-	-	-
Bagi Hasil Retribusi	-	-	-	-	-
Belanja Bantuan Keuangan Kepada Desa	-	-	-	-	-
Belanja Bantuan Keuangan Kepada Pemda/Pemerintahan Desa	-	-	-	-	-
Bagi Hasil Lainnya	-	-	-	-	-
Belanja Bantuan Keuangan Lainnya	-	-	-	-	-
SURPLUS / (DEFISIT)	(68.033.024.995,00)	(63.100.584.298,36)	4.932.440.696,64	92,75	(70.742.588.545,93)
PEMBIAYAAN	-	-	-	-	-
PENERIMAAN DAERAH	-	7.060.000,00	7.060.000,00	-	-
Penggunaan Sisa Lebih Perhitungan Anggaran (SiLPA)	-	-	-	-	-
Pencairan Dana Cadangan	-	-	-	-	-
Penerimaan Kembali Penyertaan Modal	-	-	-	-	-
Penerimaan Kembali Pemberian Pinjaman Daerah	-	7.060.000,00	7.060.000,00	-	-
Penerimaan Piutang Daerah	-	-	-	-	-
PENGELUARAN DAERAH	-	-	-	-	-
Pembentukan Dana Cadangan	-	-	-	-	-
Penyertaan Modal (Investasi) Pemerintah Daerah	-	-	-	-	-
Pemberian Pinjaman Daerah	-	-	-	-	-
PEMBIAYAAN NETTO	-	7.060.000,00	7.060.000,00	-	-
SISA LEBIH PEMBIAYAAN ANGGARAN (SILPA)	(68.033.024.995,00)	(63.093.524.298,36)	4.939.500.696,64	-	(70.742.588.545,93)





PEMERINTAHAN KAB. TUBAN
KECAMATAN PALANG
LAPORAN REALISASI ANGGARAN PENDAPATAN DAN BELANJA DAERAH
TAHUN ANGGARAN 2023
01 Januari 2023 Sampai 31 Desember 2023



Kode Rekening	URAIAN	ANGGARAN 2023	REALISASI 2023	% 2023	REALISASI 2022
1	2	3	4	$S = (4 / 3) * 100$	6
4.1	PENDAPATAN ASLI DAERAH (PAD)	10.975.300	521.386,20	4,75	13.399.749,48
4.1.02	Retribusi Daerah	10.925.300	388.800,00	3,56	13.356.800,00
4.1.04	Lain-lain PAD yang Sah	50.000	132.586,20	265,17	42.949,48
	JUMLAH PENDAPATAN ASLI DAERAH	10.975.300	521.386,20	4,75	13.399.749,48
	JUMLAH PENDAPATAN	10.975.300	521.386,20	4,75	13.399.749,48
5	BELANJA DAERAH	5.098.482.728	4.632.605.789,00	90,86	3.748.010.559,29
5.1	BELANJA OPERASI	4.221.216.378	3.772.872.289,00	89,38	3.153.496.467,00
5.1.01	Belanja Pegawai	3.046.265.104	2.693.183.209,00	88,41	2.444.894.597,00
5.1.02	Belanja Barang dan Jasa	1.174.951.274	1.079.689.080,00	91,89	708.601.870,00
	JUMLAH BELANJA OPERASI	4.221.216.378	3.772.872.289,00	89,38	3.153.496.467,00
5.2	BELANJA MODAL	877.266.350	859.733.500,00	98,00	594.514.092,29
5.2.02	Belanja Modal Peralatan dan Mesin	362.889.350	351.436.500,00	96,84	123.477.700,00
5.2.04	Belanja Modal Jalan, Jaringan, dan Irigasi	514.377.000	508.297.000,00	98,82	471.036.392,29
	JUMLAH BELANJA MODAL	877.266.350	859.733.500,00	98,00	594.514.092,29
	JUMLAH BELANJA	5.098.482.728	4.632.605.789,00	90,86	3.748.010.559,29
	SURPLUS/DEFISIT	(5.087.507.428)	(4.632.084.402,80)	91,05	(3.734.610.809,81)

Dicetak Oleh SIPD Kementerian Dalam Negeri





PEMERINTAHAN KAB. TUBAN

KECAMATAN SEMANDING

LAPORAN REALISASI ANGGARAN PENDAPATAN DAN BELANJA DAERAH

TAHUN ANGGARAN 2023

01 Desember 2023 Sampai 31 Desember 2023



Kode Rekening	URAIAN	ANGGARAN 2023	REALISASI 2023	% 2023	REALISASI 2022
1	2	3	4	$5 = (4 / 3) * 100$	6
4.1	PENDAPATAN ASLI DAERAH (PAD)	19.597.450	0,00	0,00	23.712.851,38
4.1.02	Retribusi Daerah	19.547.450	0,00	0,00	23.656.000,00
4.1.04	Lain-lain PAD yang Sah	50.000	0,00	0,00	56.851,38
	JUMLAH PENDAPATAN ASLI DAERAH	19.597.450	0,00	0,00	23.712.851,38
	JUMLAH PENDAPATAN	19.597.450	0,00	0,00	23.712.851,38
5	BELANJA DAERAH	7.942.122.242	1.465.486.329,00	18,45	7.107.122.650,00
5.1	BELANJA OPERASI	6.175.800.402	900.640.479,00	14,58	5.655.464.152,00
5.1.01	Belanja Pegawai	4.505.432.826	419.188.279,00	9,30	3.837.876.569,00
5.1.02	Belanja Barang dan Jasa	1.670.367.576	481.452.200,00	28,82	1.817.587.583,00
	JUMLAH BELANJA OPERASI	6.175.800.402	900.640.479,00	14,58	5.655.464.152,00
5.2	BELANJA MODAL	1.766.321.840	564.845.850,00	31,98	1.451.658.498,00
5.2.02	Belanja Modal Peralatan dan Mesin	127.096.840	126.994.000,00	99,92	53.035.698,00
5.2.03	Belanja Modal Gedung dan Bangunan	175.750.000	173.096.300,00	98,49	199.357.800,00
5.2.04	Belanja Modal Jalan, Jaringan, dan Irigasi	1.463.475.000	264.755.550,00	18,09	1.199.265.000,00
	JUMLAH BELANJA MODAL	1.766.321.840	564.845.850,00	31,98	1.451.658.498,00
	JUMLAH BELANJA	7.942.122.242	1.465.486.329,00	18,45	7.107.122.650,00
	SURPLUS/DEFISIT	(7.922.524.792)	(1.465.486.329,00)	18,50	(7.083.409.798,62)





PEMERINTAHAN KAB. TUBAN

KECAMATAN SOKO

LAPORAN REALISASI ANGGARAN PENDAPATAN DAN BELANJA DAERAH

TAHUN ANGGARAN 2023

01 Januari 2023 Sampai 31 Desember 2023



Kode Rekening	URAIAN	ANGGARAN 2023	REALISASI 2023	% 2023	REALISASI 2022
1	2	3	4	5 = (4 / 3) * 100	6
4.1	PENDAPATAN ASLI DAERAH (PAD)	646.700	749.063,49	115,83	2.286.029,75
4.1.02	Retribusi Daerah	596.700	596.700,00	100,00	596.700,00
4.1.04	Lain-lain PAD yang Sah	50.000	152.363,49	304,73	1.689.329,75
	JUMLAH PENDAPATAN ASLI DAERAH	646.700	749.063,49	115,83	2.286.029,75
	JUMLAH PENDAPATAN	646.700	749.063,49	115,83	2.286.029,75
5	BELANJA DAERAH	3.723.438.366	3.410.994.195,00	91,61	2.688.447.881,00
5.1	BELANJA OPERASI	3.639.492.816	3.327.048.645,00	91,42	2.679.147.881,00
5.1.01	Belanja Pegawai	2.606.186.058	2.313.424.257,00	88,77	2.236.379.508,00
5.1.02	Belanja Barang dan Jasa	1.033.306.758	1.013.624.388,00	98,10	442.768.373,00
	JUMLAH BELANJA OPERASI	3.639.492.816	3.327.048.645,00	91,42	2.679.147.881,00
5.2	BELANJA MODAL	83.945.550	83.945.550,00	100,00	9.300.000,00
5.2.02	Belanja Modal Peralatan dan Mesin	83.945.550	83.945.550,00	100,00	9.300.000,00
	JUMLAH BELANJA MODAL	83.945.550	83.945.550,00	100,00	9.300.000,00
	JUMLAH BELANJA	3.723.438.366	3.410.994.195,00	91,61	2.688.447.881,00
	SURPLUS/DEFISIT	(3.722.791.666)	(3.410.245.131,51)	91,60	(2.686.161.851,25)

Dicetak Oleh SIPD Kementerian Dalam Negeri





PEMERINTAHAN KAB. TUBAN
KECAMATAN TUBAN



LAPORAN REALISASI ANGGARAN PENDAPATAN DAN BELANJA DAERAH

TAHUN ANGGARAN 2023

01 Januari 2023 Sampai 31 Desember 2023

Kode Rekening	URAIAN	ANGGARAN 2023	REALISASI 2023	% 2023	REALISASI 2022
1	2	3	4	$5 = (4 / 3) * 100$	6
4.1	PENDAPATAN ASLI DAERAH (PAD)	388.254.400	576.329.710,26	148,44	586.926.505,80
4.1.02	Retribusi Daerah	387.854.400	541.872.200,00	139,71	556.782.200,00
4.1.04	Lain-lain PAD yang Sah	400.000	34.457.510,26	8.614,38	30.144.305,80
	JUMLAH PENDAPATAN ASLI DAERAH	388.254.400	576.329.710,26	148,44	586.926.505,80
	JUMLAH PENDAPATAN	388.254.400	576.329.710,26	148,44	586.926.505,80
5	BELANJA DAERAH	26.666.583.693	24.500.089.931,00	91,88	22.102.264.653,49
5.1	BELANJA OPERASI	17.470.088.813	15.402.756.881,00	88,17	14.851.524.645,00
5.1.01	Belanja Pegawai	12.718.981.986	11.076.485.190,00	87,09	10.654.281.506,00
5.1.02	Belanja Barang dan Jasa	4.751.106.827	4.326.271.691,00	91,06	4.197.243.139,00
	JUMLAH BELANJA OPERASI	17.470.088.813	15.402.756.881,00	88,17	14.851.524.645,00
5.2	BELANJA MODAL	9.196.494.880	9.097.333.050,00	98,92	7.250.740.008,49
5.2.02	Belanja Modal Peralatan dan Mesin	2.460.716.943	2.396.838.600,00	97,40	331.813.700,00
5.2.03	Belanja Modal Gedung dan Bangunan	1.002.486.580	984.947.450,00	98,25	1.136.144.500,00
5.2.04	Belanja Modal Jalan, Jaringan, dan Irigasi	5.733.291.357	5.715.547.000,00	99,69	5.782.781.808,49
	JUMLAH BELANJA MODAL	9.196.494.880	9.097.333.050,00	98,92	7.250.740.008,49
	JUMLAH BELANJA	26.666.583.693	24.500.089.931,00	91,88	22.102.264.653,49
	SURPLUS/DEFISIT	(26.278.329.293)	(23.923.760.220,74)	91,04	(21.515.338.147,69)

Dicetak Oleh SIPD Kementerian Dalam Negeri





PEMERINTAHAN KAB. TUBAN

KECAMATAN BANCAR

LAPORAN REALISASI ANGGARAN PENDAPATAN DAN BELANJA DAERAH

TAHUN ANGGARAN 2023

01 Januari 2023 Sampai 31 Desember 2023



Kode Rekening	URAIAN	ANGGARAN 2023	REALISASI 2023	% 2023	REALISASI 2022
1	2	3	4	5 = (4 / 3) * 100	6
4.1	PENDAPATAN ASLI DAERAH (PAD)	472.000	531.438,98	112,59	474.577,18
4.1.02	Retribusi Daerah	432.000	432.000,00	100,00	432.000,00
4.1.02.02	Retribusi Jasa Usaha	432.000	432.000,00	100,00	432.000,00
4.1.02.02.01	Retribusi Pemakaian Kekayaan Daerah	432.000	432.000,00	100,00	432.000,00
4.1.04	Lain-lain PAD yang Sah	40.000	99.438,98	248,60	42.577,18
4.1.04.05	Jasa Giro	40.000	99.438,98	248,60	42.577,18
4.1.04.05.02	Jasa Giro pada Kas di Bendahara	40.000	99.438,98	248,60	42.577,18
	JUMLAH PENDAPATAN ASLI DAERAH	472.000	531.438,98	112,59	474.577,18
	JUMLAH PENDAPATAN	472.000	531.438,98	112,59	474.577,18
5	BELANJA DAERAH	3.023.973.459	2.744.759.523,00	90,77	2.067.840.245,00
5.1	BELANJA OPERASI	2.934.194.459	2.657.259.523,00	90,56	2.044.900.345,00
5.1.01	Belanja Pegawai	1.894.446.294	1.713.734.259,00	90,46	1.585.762.192,00
5.1.01.01	Belanja Gaji dan Tunjangan ASN	1.087.415.272	962.398.935,00	88,50	1.021.482.523,00
5.1.01.01.01	Belanja Gaji Pokok ASN	803.314.870	714.916.500,00	89,00	760.175.100,00
5.1.01.01.02	Belanja Tunjangan Keluarga ASN	78.737.726	67.526.180,00	85,76	74.857.134,00
5.1.01.01.03	Belanja Tunjangan Jabatan ASN	69.739.880	61.280.000,00	87,87	69.380.000,00
5.1.01.01.05	Belanja Tunjangan Fungsional Umum ASN	13.698.600	13.430.000,00	98,04	12.530.000,00
5.1.01.01.06	Belanja Tunjangan Bersin ASN	44.788.873	38.020.500,00	84,89	41.279.400,00
5.1.01.01.07	Belanja Tunjangan PPh/Tunjangan Khusus ASN	10.802.677	8.828.224,00	81,72	6.386.695,00
5.1.01.01.08	Belanja Pembulatan Gaji ASN	26.498	10.306,00	38,99	10.134,00
5.1.01.01.09	Belanja Iuran Jaminan Kesehatan ASN	55.367.027	52.487.395,00	94,80	50.626.779,00
5.1.01.01.10	Belanja Iuran Jaminan Kecelakaan Kerja ASN	1.707.793	1.474.938,00	86,37	1.559.312,00
5.1.01.01.11	Belanja Iuran Jaminan Kematian ASN	5.123.430	4.424.892,00	86,37	4.677.969,00
5.1.01.01.12	Belanja Iuran Simpanan Peserta Tabungan Perumahan Rakyat ASN	4.107.898	0,00	0,00	0,00
5.1.01.02	Belanja Tambahan Penghasilan ASN	767.281.022	711.860.324,00	92,78	540.679.669,00
5.1.01.02.01	Tambahan Penghasilan berdasarkan Beban Kerja ASN	300.126.482	274.646.318,00	91,51	209.655.720,00
5.1.01.02.03	Tambahan Penghasilan berdasarkan Kondisi Kerja ASN	18.057.000	18.057.000,00	100,00	0,00
5.1.01.02.05	Tambahan Penghasilan berdasarkan Prestasi Kerja ASN	449.097.540	419.157.006,00	93,33	331.023.949,00
5.1.01.03	Tambahan Penghasilan berdasarkan Pertimbangan Objektif Lainnya ASN	39.750.000	39.475.000,00	99,31	23.600.000,00
5.1.01.03.07	Belanja Honorarium	26.550.000	26.275.000,00	98,96	21.400.000,00
5.1.01.03.08	Belanja Jasa Pengelolaan BMD	13.200.000	13.200.000,00	100,00	2.200.000,00
5.1.02	Belanja Barang dan Jasa	1.039.748.165	943.525.264,00	90,75	459.138.153,00
5.1.02.01	Belanja Barang	339.888.750	308.817.900,00	90,86	152.575.690,00
5.1.02.01.01	Belanja Barang Pakai Habis	339.888.750	308.817.900,00	90,86	152.575.690,00
5.1.02.02	Belanja Jasa	260.450.965	228.086.164,00	87,57	174.052.463,00
5.1.02.02.01	Belanja Jasa Kantor	236.498.985	206.651.624,00	87,38	153.911.576,00
5.1.02.02.02	Belanja Iuran Jaminan Asuransi	8.628.480	8.511.040,00	98,64	7.986.887,00
5.1.02.02.04	Belanja Sewa Peralatan dan Mesin	13.723.500	11.323.500,00	82,51	12.154.000,00
5.1.02.02.05	Belanja Sewa Gedung dan Bangunan	1.600.000	1.600.000,00	100,00	0,00
5.1.02.03	Belanja Pemeliharaan	28.173.500	28.098.200,00	99,73	27.805.000,00
5.1.02.03.02	Belanja Pemeliharaan Peralatan dan Mesin	9.735.500	9.735.500,00	100,00	9.371.500,00
5.1.02.03.03	Belanja Pemeliharaan Gedung dan Bangunan	18.438.000	18.362.700,00	99,59	18.433.500,00
5.1.02.04	Belanja Perjalanan Dinas	404.277.950	378.523.000,00	93,63	104.705.000,00
5.1.02.04.01	Belanja Perjalanan Dinas Dalam Negeri	404.277.950	378.523.000,00	93,63	104.705.000,00
5.1.02.05	Belanja Uang dan/atau Jasa untuk Diberikan kepada Pihak Ketiga/Pihak Lain Masyarakat	6.957.000	0,00	0,00	0,00
5.1.02.05.01	Belanja Uang yang Diberikan kepada Pihak Ketiga/Pihak Lain Masyarakat	6.957.000	0,00	0,00	0,00
	JUMLAH BELANJA OPERASI	2.934.194.459	2.657.259.523,00	90,56	2.044.900.345,00
5.2	BELANJA MODAL	89.779.000	87.500.000,00	97,46	22.939.900,00
5.2.02	Belanja Modal Peralatan dan Mesin	89.779.000	87.500.000,00	97,46	22.939.900,00
5.2.02.05	Belanja Modal Alat Kantor dan Rumah Tangga	72.350.000	71.480.000,00	98,80	0,00
5.2.02.05.01	Belanja Modal Alat Kantor	65.500.000	64.980.000,00	99,21	0,00
5.2.02.05.02	Belanja Modal Alat Rumah Tangga	6.850.000	6.500.000,00	94,89	0,00
5.2.02.10	Belanja Modal Komputer	17.429.000	16.020.000,00	91,92	22.939.900,00
5.2.02.10.01	Belanja Modal Komputer Unit	11.599.000	10.300.000,00	88,80	17.539.900,00
5.2.02.10.02	Belanja Modal Peralatan Komputer	5.830.000	5.720.000,00	98,11	5.100.000,00
	JUMLAH BELANJA MODAL	89.779.000	87.500.000,00	97,46	22.939.900,00
	JUMLAH BELANJA	3.023.973.459	2.744.759.523,00	90,77	2.067.840.245,00
	SURPLUS/DEFISIT	(3.023.501.459)	(2.744.228.084,02)	90,76	(2.067.365.667,82)

Kode Rekening	URAIAN	ANGGARAN 2023	REALISASI 2023	% 2023	REALISASI 2022

Dicetak Oleh SIPD Kementerian Dalam Negeri





PEMERINTAHAN KAB. TUBAN



KECAMATAN JENU
LAPORAN REALISASI ANGGARAN PENDAPATAN DAN BELANJA DAERAH
TAHUN ANGGARAN 2023
01 Januari 2023 Sampai 31 Desember 2023

ode Rekening	URAIAN	ANGGARAN	REALISASI 2023	% 2023	REALISASI 2022
1	2	3	4	5 = (4 / 3) * 100	6
4.1	PENDAPATAN ASLI DAERAH (PAD)	1.020.000	1.048.453,58	102,79	1.015.873,28
4.1.02	Retribusi Daerah	1.000.000	1.000.000,00	100,00	1.000.000,00
4.1.04	Lain-lain PAD yang Sah	20.000	48.453,58	242,27	15.873,28
	JUMLAH PENDAPATAN ASLI DAERAH	1.020.000	1.048.453,58	102,79	1.015.873,28
	JUMLAH PENDAPATAN	1.020.000	1.048.453,58	102,79	1.015.873,28
5	BELANJA DAERAH	3.008.476.821	2.791.311.579,00	92,78	2.189.028.028,00
5.1	BELANJA OPERASI	2.930.187.121	2.714.411.579,00	92,64	2.179.713.028,00
5.1.01	Belanja Pegawai	1.995.099.041	1.869.406.293,00	93,70	1.711.016.689,00
5.1.02	Belanja Barang dan Jasa	935.088.080	845.005.286,00	90,37	468.696.339,00
	JUMLAH BELANJA OPERASI	2.930.187.121	2.714.411.579,00	92,64	2.179.713.028,00
5.2	BELANJA MODAL	78.289.700	76.900.000,00	98,22	9.315.000,00
5.2.02	Belanja Modal Peralatan dan Mesin	78.289.700	76.900.000,00	98,22	9.315.000,00
	JUMLAH BELANJA MODAL	78.289.700	76.900.000,00	98,22	9.315.000,00
	JUMLAH BELANJA	3.008.476.821	2.791.311.579,00	92,78	2.189.028.028,00
	SURPLUS/DEFISIT	(3.007.456.821)	2.790.263.125,42	92,78	2.188.012.154,72

Kab. Tuban, 30 Juli 2024
Kepala KECAMATAN JENU



YOELIANI EP, S.Sos
NIP. 196803081988092001



PEMERINTAHAN KAB. TUBAN
KECAMATAN KENDURUAN



LAPORAN REALISASI ANGGARAN PENDAPATAN DAN BELANJA DAERAH

TAHUN ANGGARAN 2023

01 Januari 2023 Sampai 31 Desember 2023

Kode Rekening	URAIAN	ANGGARAN 2023	REALISASI 2023	% 2023	REALISASI 2022
1	2	3	4	5 = (4 / 3) * 100	6
4.1	PENDAPATAN ASLI DAERAH (PAD)	10.000	74.276,49	742,76	1.466,09
4.1.04	Lain-lain PAD yang Sah	10.000	74.276,49	742,76	1.466,09
4.1.04.05	Jasa Giro	10.000	74.276,49	742,76	1.466,09
4.1.04.05.02	Jasa Giro pada Kas di Bendahara	10.000	74.276,49	742,76	1.466,09
4.1.04.05.02.0001	Jasa Giro pada Kas di Bendahara	10.000	74.276,49	742,76	1.466,09
	JUMLAH PENDAPATAN ASLI DAERAH	10.000	74.276,49	742,76	1.466,09
	JUMLAH PENDAPATAN	10.000	74.276,49	742,76	1.466,09
5	BELANJA DAERAH	3.089.889.804	2.890.798.867,00	93,56	2.333.997.410,00
5.1	BELANJA OPERASI	2.856.449.804	2.658.516.867,00	93,07	2.324.712.410,00
5.1.01	Belanja Pegawai	1.977.896.794	1.795.096.137,00	90,76	1.771.554.771,00
5.1.01.01	Belanja Gaji dan Tunjangan ASN	1.041.069.158	988.033.905,00	94,91	1.133.575.862,00
5.1.01.01.01	Belanja Gaji Pokok ASN	742.213.072	716.610.100,00	96,55	830.852.700,00
5.1.01.01.01.0001	Belanja Gaji Pokok PNS	742.213.072	716.610.100,00	96,55	830.852.700,00
5.1.01.01.02	Belanja Tunjangan Keluarga ASN	92.052.849	85.784.639,00	93,19	93.060.458,00
5.1.01.01.02.0001	Belanja Tunjangan Keluarga PNS	92.052.849	85.784.639,00	93,19	93.060.458,00
5.1.01.01.03	Belanja Tunjangan Jabatan ASN	43.142.400	42.380.000,00	98,23	60.670.000,00
5.1.01.01.03.0001	Belanja Tunjangan Jabatan PNS	43.142.400	42.380.000,00	98,23	60.670.000,00
5.1.01.01.05	Belanja Tunjangan Fungsional Umum ASN	27.113.800	24.625.000,00	90,82	25.245.000,00
5.1.01.01.05.0001	Belanja Tunjangan Fungsional Umum PNS	27.113.800	24.625.000,00	90,82	25.245.000,00
5.1.01.01.06	Belanja Tunjangan Beras ASN	53.157.728	49.173.180,00	92,50	53.880.480,00
5.1.01.01.06.0001	Belanja Tunjangan Beras PNS	53.157.728	49.173.180,00	92,50	53.880.480,00
5.1.01.01.07	Belanja Tunjangan PPh Tunjangan Khusus ASN	12.299.924	8.054.993,00	65,49	8.872.844,00
5.1.01.01.07.0001	Belanja Tunjangan PPh Tunjangan Khusus PNS	12.299.924	8.054.993,00	65,49	8.872.844,00
5.1.01.01.08	Belanja Pembulatan Gaji ASN	25.561	9.159,00	35,83	12.067,00
5.1.01.01.08.0001	Belanja Pembulatan Gaji PNS	25.561	9.159,00	35,83	12.067,00
5.1.01.01.09	Belanja Juran Jaminan Kesehatan ASN	60.517.744	55.499.428,00	91,71	54.184.216,00
5.1.01.01.09.0001	Belanja Juran Jaminan Kesehatan PNS	60.517.744	55.499.428,00	91,71	54.184.216,00
5.1.01.01.10	Belanja Juran Jaminan Kecelakaan Kerja ASN	1.568.342	1.474.350,00	94,01	1.699.508,00
5.1.01.01.10.0001	Belanja Juran Jaminan Kecelakaan Kerja PNS	1.568.342	1.474.350,00	94,01	1.699.508,00
5.1.01.01.11	Belanja Juran Jaminan Kematian ASN	4.705.077	4.423.056,00	94,01	5.098.559,00
5.1.01.01.11.0001	Belanja Juran Jaminan Kematian PNS	4.705.077	4.423.056,00	94,01	5.098.559,00
5.1.01.01.12	Belanja Juran Smpangan Peserta Tabungau Perumahan Rakyat ASN	4.272.661	0,00	0,00	0,00
5.1.01.01.12.0001	Belanja Juran Smpangan Peserta Tabungau Perumahan Rakyat PNS	4.272.661	0,00	0,00	0,00
5.1.01.02	Belanja Tambahan Penghasilan ASN	899.327.636	769.562.232,00	85,57	612.478.909,00
5.1.01.02.01	Tambahan Penghasilan berdasarkan Beban Kerja ASN	352.415.560	295.274.772,00	83,79	236.298.570,00
5.1.01.02.01.0001	Tambahan Penghasilan berdasarkan Beban Kerja PNS	352.415.560	295.274.772,00	83,79	236.298.570,00
5.1.01.02.03	Tambahan Penghasilan berdasarkan Koudisi Kerja ASN	18.057.000	18.057.000,00	100,00	0,00
5.1.01.02.03.0001	Tambahan Penghasilan berdasarkan Koudisi Kerja PNS	18.057.000	18.057.000,00	100,00	0,00
5.1.01.02.05	Tambahan Penghasilan berdasarkan Prestasi Kerja ASN	528.855.076	456.230.460,00	86,27	376.180.339,00
5.1.01.02.05.0001	Tambahan Penghasilan berdasarkan Prestasi Kerja PNS	528.855.076	456.230.460,00	86,27	376.180.339,00
5.1.01.03	Tambahan Penghasilan berdasarkan Perimbangan Obyektif Lainnya ASN	37.500.000	37.500.000,00	100,00	25.500.000,00
5.1.01.03.07	Belanja Honorarium	24.300.000	24.300.000,00	100,00	22.200.000,00
5.1.01.03.07.0001	Belanja Honorarium Penanggungjawabn Pengelola Keuangan	24.300.000	24.300.000,00	100,00	3.300.000,00
5.1.01.03.08	Belanja Jasa Pengelolaan BMD	13.200.000	13.200.000,00	100,00	3.300.000,00
5.1.01.03.08.0002	Belanja Jasa Pengelolaan BMD yang Tidak Menghasilkan Pendapatan	13.200.000	13.200.000,00	100,00	3.300.000,00
5.1.02	Belanja Barang dan Jasa	878.553.010	863.420.730,00	98,28	553.157.639,00
5.1.02.01	Belanja Barang	248.656.950	246.484.250,00	99,13	171.342.300,00
5.1.02.01.01	Belanja Barang Pukul Habis	1.845.600	1.845.000,00	99,97	7.278.000,00
5.1.02.01.01.0002	Belanja Bahan-Bahan Kimia	17.734.350	17.724.700,00	99,95	14.000.000,00
5.1.02.01.01.0004	Belanja Bahan-Bahan Bakar dan Pelumas	0	0,00	0,00	9.635.500,00
5.1.02.01.01.0012	Belanja Bahan-Bahan Lainnya	8.660.600	8.655.000,00	99,94	17.278.000,00
5.1.02.01.01.0013	Belanja Suku Cadang-Suku Cadang Alat Angkutna	0	0,00	0,00	2.160.000,00
5.1.02.01.01.0015	Belanja Suku Cadang-Suku Cadang Alat Kedokteran	12.376.400	12.373.300,00	99,97	13.730.000,00
5.1.02.01.01.0024	Belanja Alat-Bahan untuk Kegiatan Kantor-Alat Tulis Kantor	14.941.000	14.716.750,00	98,50	8.876.000,00
5.1.02.01.01.0026	Belanja Alat-Bahan untuk Kegiatan Kantor- Bahan Cetak	3.572.800	3.500.000,00	97,96	0,00
5.1.02.01.01.0029	Belanja Alat-Bahan untuk Kegiatan Kantor-Bahan Komputer	22.999.800	22.999.500,00	100,00	6.219.000,00
5.1.02.01.01.0030	Belanja Alat-Bahan untuk Kegiatan Kantor-Perabot Kantor	5.760.400	5.760.000,00	99,99	0,00
5.1.02.01.01.0031	Belanja Alat-Bahan untuk Kegiatan Kantor-Alat Listrik	0	0,00	0,00	6.225.000,00
5.1.02.01.01.0034	Belanja Alat-Bahan untuk Kegiatan Kantor- Perlengkapan Peudukung Olahraga	0	0,00	0,00	5.000.000,00
5.1.02.01.01.0036	Belanja Alat-Bahan untuk Kegiatan Kantor-Alat-Bahan untuk Kegiatan Kantor Lainnya	0	0,00	0,00	462.800,00
5.1.02.01.01.0037	Belanja Obat-Obatan-Obat	0	0,00	0,00	0,00

Kode Rekening	URAIAN	ANGGARAN 2023	REALISASI 2023	% 2023	REALISASI 2022
5.1.02.01.01.0043	Belanja Natura dan Pakan-Natura	0	0,00	0,00	4.453.000,00
5.1.02.01.01.0052	Belanja Makanan dan Minuman Rapit	123.401.000	123.375.000,00	99,98	49.580.000,00
5.1.02.01.01.0053	Belanja Makanan dan Minuman Jamuan Tamu	890.000	890.000,00	100,00	0,00
5.1.02.01.01.0058	Belanja Makanan dan Minuman Aktivitas Lapangan	13.735.000	13.530.000,00	98,51	26.445.000,00
5.1.02.01.01.0063	Belanja Pakan Dinas Harian (PDH)	14.000.000	13.500.000,00	89,29	0,00
5.1.02.01.01.0076	Belanja Pakan Olahraga	8.750.000	8.425.000,00	96,27	0,00
5.1.02.02	Belanja Jasa	310.421.500	300.115.180,00	96,68	278.203.330,00
5.1.02.02.01	Belanja Jasa Kantor	262.558.440	254.183.609,00	96,81	247.390.268,00
5.1.02.02.01.0003	Honorarium Narasumber atau Pembahas, Moderator, Pembawa Acara, dan Panitia	15.000.000	15.000.000,00	100,00	9.800.000,00
5.1.02.02.01.0004	Honorarium Tim Pelaksana Kegiatan dan Sekretariat Tim Pelaksana Kegiatan	0	0,00	0,00	4.305.000,00
5.1.02.02.01.0017	Belanja Jasa Tenaga Keamanan, Ketertibhan Umum, dan Perlindungan Masyarakat	57.600.000	57.600.000,00	100,00	0,00
5.1.02.02.01.0025	Belanja Jasa Tenaga Kosmetik dan Kebudayaan	1.000.000	1.000.000,00	100,00	0,00
5.1.02.02.01.0026	Belanja Jasa Tenaga Administrasi	96.000.000	96.000.000,00	100,00	96.000.000,00
5.1.02.02.01.0027	Belanja Jasa Tenaga Operator Komputer	0	0,00	0,00	1.200.000,00
5.1.02.02.01.0028	Belanja Jasa Tenaga Pelayanan Umum	19.200.000	19.200.000,00	100,00	57.600.000,00
5.1.02.02.01.0030	Belanja Jasa Tenaga Kebersihan	2.000.000	2.000.000,00	100,00	750.000,00
5.1.02.02.01.0031	Belanja Jasa Tenaga Keamanan	0	0,00	0,00	19.200.000,00
5.1.02.02.01.0042	Belanja Jasa Pelaksanaan Transmisi Keruangan	0	0,00	0,00	48.000,00
5.1.02.02.01.0047	Belanja Jasa Penyelenggaraan Acara	3.000.000	3.000.000,00	100,00	0,00
5.1.02.02.01.0059	Belanja Tagihan Telepon	750.000	575.792,00	76,77	12.178.324,00
5.1.02.02.01.0061	Belanja Tagihan Listrik	51.575.940	46.601.817,00	90,36	33.406.644,00
5.1.02.02.01.0062	Belanja Langganan Jurnal/Surat Kabar/Majalah	3.240.000	3.240.000,00	100,00	3.240.000,00
5.1.02.02.01.0067	Belanja Pembayaran Pajak, Bea, dan Perizinan	5.500.000	2.309.500,00	41,99	4.943.300,00
5.1.02.02.01.0071	Belanja Lembar	7.692.500	7.656.500,00	99,53	4.719.000,00
5.1.02.02.02	Belanja Juran JamINAN Asuransi	14.693.120	12.761.571,00	86,87	11.902.571,00
5.1.02.02.02.0005	Belanja Juran JamINAN Kesehatan bagi Non ASN	12.965.120	11.828.452,00	91,23	10.969.452,00
5.1.02.02.02.0006	Belanja Juran JamINAN Kecelakaan Kerja bagi Non ASN	768.000	414.710,00	54,00	414.713,00
5.1.02.02.02.0007	Belanja Juran JamINAN Kematian bagi Non ASN	960.000	518.409,00	54,00	518.406,00
5.1.02.02.04	Belanja Sewa Peralatan dan Mesin	33.170.000	33.170.000,00	100,00	18.910.500,00
5.1.02.02.04.0036	Belanja Sewa Kendaraan Bermotor Penumpang	0	0,00	0,00	4.200.000,00
5.1.02.02.04.0043	Belanja Sewa Alat Angkutan Darat Bermotor Lainnya	2.400.000	2.400.000,00	100,00	0,00
5.1.02.02.04.0117	Belanja Sewa Alat Kantor Lainnya	16.250.000	16.250.000,00	100,00	0,00
5.1.02.02.04.0118	Belanja Sewa Mebel	1.520.000	1.520.000,00	100,00	710.500,00
5.1.02.02.04.0132	Belanja Sewa Peralatan Studio Audio	0	0,00	0,00	8.000.000,00
5.1.02.02.04.0451	Belanja Sewa Alat Pelindung Lainnya	13.000.000	13.000.000,00	100,00	6.000.000,00
5.1.02.03	Belanja Pemeliharaan	34.144.000	34.144.000,00	100,00	28.824.000,00
5.1.02.03.02	Belanja Pemeliharaan Peralatan dan Mesin	10.260.000	10.260.000,00	100,00	13.829.000,00
5.1.02.03.02.0118	Belanja Pemeliharaan Alat Kantor dan Rumah Tangga-Alat Rumah Tangga-Mebel	0	0,00	0,00	5.000.000,00
5.1.02.03.02.0121	Belanja Pemeliharaan Alat Kantor dan Rumah Tangga-Alat Rumah Tangga-Alat Pendingin	3.660.000	3.660.000,00	100,00	2.440.000,00
5.1.02.03.02.0405	Belanja Pemeliharaan Komputer-Komputer Urut-Personal Computer	6.600.000	6.600.000,00	100,00	2.793.000,00
5.1.02.03.02.0409	Belanja Pemeliharaan Komputer-Peralatan Komputer-Peralatan Personal Computer	0	0,00	0,00	3.596.000,00
5.1.02.03.03	Belanja Pemeliharaan Gedung dan Bangunan	23.884.000	23.884.000,00	100,00	14.995.000,00
5.1.02.03.03.0001	Belanja Pemeliharaan Bangunan Gedung-Bangunan Gedung Tempat Kerja-Bangunan Gedung Kantor	23.884.000	23.884.000,00	100,00	14.995.000,00
5.1.02.04	Belanja Perjalanan Dinas	278.373.500	275.727.300,00	99,05	74.788.000,00
5.1.02.04.01	Belanja Perjalanan Dinas Dalam Negeri	278.373.500	275.727.300,00	99,05	74.788.000,00
5.1.02.04.01.0001	Belanja Perjalanan Dinas Biasa	53.693.500	51.107.300,00	95,18	8.000.000,00
5.1.02.04.01.0002	Belanja Perjalanan Dinas Tetap	0	0,00	0,00	388.000,00
5.1.02.04.01.0003	Belanja Perjalanan Dinas Dalam Kota	224.680.000	224.620.000,00	99,97	66.400.000,00
5.1.02.05	Belanja Uang dan/atau Jasa untuk Diberikan kepada Pihak Ketiga/Pihak Lain/Masyarakat	6.957.000	6.950.000,00	99,90	0,00
5.1.02.05.01	Belanja Uang yang Diberikan kepada Pihak Ketiga/Pihak Lain/Masyarakat	6.957.000	6.950.000,00	99,90	0,00
5.1.02.05.01.0001	Belanja Hadiah yang Bersifat Persembahan	6.957.000	6.957.000,00	100,00	0,00
	JUMLAH BELANJA OPERASI	2.856.449.804	2.658.516.867,00	93,07	2.324.712.410,00
5.2	BELANJA MODAL	233.440.000	232.282.000,00	99,50	9.285.000,00
5.2.02	Belanja Modal Peralatan dan Mesin	79.250.000	78.700.000,00	99,31	9.285.000,00
5.2.02.05	Belanja Modal Alat Kantor dan Rumah Tangga	5.500.000	4.950.000,00	90,00	0,00
5.2.02.05.01	Belanja Modal Alat Kantor	5.500.000	4.950.000,00	90,00	0,00
5.2.02.05.01.0005	Belanja Modal Alat Kantor Lainnya	5.500.000	4.950.000,00	90,00	9.285.000,00
5.2.02.10	Belanja Modal Komputer	13.750.000	13.750.000,00	100,00	0,00
5.2.02.10.01	Belanja Modal Komputer Urut	0	0,00	0,00	9.285.000,00
5.2.02.10.01.0001	Belanja Modal Komputer Jaringan	0	0,00	0,00	9.285.000,00
5.2.02.10.02	Belanja Modal Peralatan Komputer	13.750.000	13.750.000,00	100,00	0,00
5.2.02.10.02.0004	Belanja Modal Peralatan Jaringan	13.750.000	13.750.000,00	100,00	0,00
5.2.02.15	Belanja Modal Alat Keselamatan Kerja	60.000.000	60.000.000,00	100,00	0,00
5.2.02.15.03	Belanja Modal Alat SAR	60.000.000	60.000.000,00	100,00	0,00
5.2.02.15.03.0002	Belanja Modal Alat Pendukung Pencarian	60.000.000	60.000.000,00	100,00	0,00
5.2.03	Belanja Modal Gedung dan Bangunan	154.190.000	153.582.000,00	99,61	0,00
5.2.03.01	Belanja Modal Bangunan Gedung	154.190.000	153.582.000,00	99,61	0,00
5.2.03.01.01	Belanja Modal Bangunan Gedung Tempat Kerja	154.190.000	153.582.000,00	99,61	0,00
5.2.03.01.01.0001	Belanja Modal Bangunan Gedung Kantor	154.190.000	153.582.000,00	99,61	0,00
	JUMLAH BELANJA MODAL	233.440.000	232.282.000,00	99,50	9.285.000,00
	JUMLAH BELANJA	3.089.889.804	2.890.798.867,00	93,56	2.333.997.410,00
	SURPLUS/DEFISIT	(3.089.879.804)	(2.890.724.590,51)	93,55	(2.333.995.943,91)

Kode Rekening	URAIAN	ANGGARAN 2023	REALISASI 2023	% 2023	REALISASI 2022
---------------	--------	---------------	----------------	--------	----------------

Dicetak Oleh SIPD Kementerian Dalam Negeri





PEMERINTAHAN KAB. TUBAN

KECAMATAN TAMBAKBOYO

LAPORAN REALISASI ANGGARAN PENDAPATAN DAN BELANJA DAERAH

TAHUN ANGGARAN 2023

01 Januari 2023 Sampai 31 Desember 2023



Kode Rekening	URAIAN	ANGGARAN 2023	REALISASI 2023	% 2023	REALISASI 2022
1	2	3	4	5 = (4 / 3) * 100	6
4.1	PENDAPATAN ASLI DAERAH (PAD)	408.000	419.708,91	102,87	415.648,18
4.1.02	Retribusi Daerah	378.000	378.000,00	100,00	378.000,00
4.1.02.02	Retribusi Jasa Usaha	378.000	378.000,00	100,00	378.000,00
4.1.02.02.01	Retribusi Pemakaian Kekayaan Daerah	378.000	378.000,00	100,00	378.000,00
4.1.02.02.01.0001	Retribusi Penyewaan Tanah dan Bangunan	378.000	378.000,00	100,00	378.000,00
4.1.04	Lain-lain PAD yang Sah	30.000	41.708,91	139,03	37.648,18
4.1.04.05	Jasa Giro	30.000	41.708,91	139,03	37.648,18
4.1.04.05.02	Jasa Giro pada Kas di Bendahara	30.000	41.708,91	139,03	37.648,18
4.1.04.05.02.0001	Jasa Giro pada Kas di Bendahara	30.000	41.708,91	139,03	37.648,18
	JUMLAH PENDAPATAN ASLI DAERAH	408.000	419.708,91	102,87	415.648,18
	JUMLAH PENDAPATAN	408.000	419.708,91	102,87	415.648,18
5	BELANJA DAERAH	3.192.603.255	2.935.777.782,00	91,96	2.400.154.680,00
5.1	BELANJA OPERASI	3.078.212.242	2.822.072.782,00	91,68	2.391.024.780,00
5.1.01	Belanja Pegawai	2.190.160.522	1.978.368.571,00	90,33	1.961.388.304,00
5.1.01.01	Belanja Gaji dan Tunjangan ASN	1.252.096.864	1.144.862.626,00	91,44	1.306.830.179,00
5.1.01.01.01	Belanja Gaji Pokok ASN	905.465.248	846.039.900,00	93,44	970.992.300,00
5.1.01.01.01.0001	Belanja Gaji Pokok PNS	905.465.248	846.039.900,00	93,44	970.992.300,00
5.1.01.01.02	Belanja Tunjangan Keluarga ASN	104.883.496	92.776.965,00	88,46	105.657.802,00
5.1.01.01.02.0001	Belanja Tunjangan Keluarga PNS	104.883.496	92.776.965,00	88,46	105.657.802,00
5.1.01.01.03	Belanja Tunjangan Jabatan ASN	69.105.500	56.590.000,00	81,89	70.620.000,00
5.1.01.01.03.0001	Belanja Tunjangan Jabatan PNS	69.105.500	56.590.000,00	81,89	70.620.000,00
5.1.01.01.05	Belanja Tunjangan Fungsional Umum ASN	20.885.000	19.030.000,00	91,12	20.625.000,00
5.1.01.01.05.0001	Belanja Tunjangan Fungsional Umum PNS	20.885.000	19.030.000,00	91,12	20.625.000,00
5.1.01.01.06	Belanja Tunjangan Beras ASN	60.572.088	53.373.540,00	88,12	60.687.960,00
5.1.01.01.06.0001	Belanja Tunjangan Beras PNS	60.572.088	53.373.540,00	88,12	60.687.960,00
5.1.01.01.07	Belanja Tunjangan PPh/Tunjangan Khusus ASN	11.087.348	10.949.062,00	98,75	7.333.182,00
5.1.01.01.07.0001	Belanja Tunjangan PPh/Tunjangan Khusus PNS	11.087.348	10.949.062,00	98,75	7.333.182,00
5.1.01.01.08	Belanja Pembulatan Gaji ASN	7.177	6.801,00	94,76	8.694,00
5.1.01.01.08.0001	Belanja Pembulatan Gaji PNS	7.177	6.801,00	94,76	8.694,00
5.1.01.01.09	Belanja Iuran Jaminan Kesehatan ASN	67.399.913	59.197.810,00	87,83	62.963.353,00
5.1.01.01.09.0001	Belanja Iuran Jaminan Kesehatan PNS	67.399.913	59.197.810,00	87,83	62.963.353,00
5.1.01.01.10	Belanja Iuran Jaminan Kecelakaan Kerja ASN	1.915.637	1.724.630,00	90,03	1.985.466,00
5.1.01.01.10.0001	Belanja Iuran Jaminan Kecelakaan Kerja PNS	1.915.637	1.724.630,00	90,03	1.985.466,00
5.1.01.01.11	Belanja Iuran Jaminan Kematian ASN	5.746.960	5.173.918,00	90,03	5.956.422,00
5.1.01.01.11.0001	Belanja Iuran Jaminan Kematian PNS	5.746.960	5.173.918,00	90,03	5.956.422,00
5.1.01.01.12	Belanja Iuran Simpanan Peserta Tabungan Perumahan Rakyat ASN	5.028.497	0,00	0,00	0,00
5.1.01.01.12.0001	Belanja Iuran Simpanan Peserta Tabungan Perumahan Rakyat PNS	5.028.497	0,00	0,00	0,00
5.1.01.02	Belanja Tambahan Penghasilan ASN	899.113.658	794.555.945,00	88,37	624.408.125,00
5.1.01.02.01	Tambahan Penghasilan berdasarkan Beban Kerja ASN	352.402.236	306.661.820,00	87,02	244.836.495,00
5.1.01.02.01.0001	Tambahan Penghasilan berdasarkan Beban Kerja PNS	352.402.236	306.661.820,00	87,02	244.836.495,00
5.1.01.02.03	Tambahan Penghasilan berdasarkan Kondisi Kerja ASN	18.057.000	18.057.000,00	100,00	0,00
5.1.01.02.03.0001	Tambahan Penghasilan berdasarkan Kondisi Kerja PNS	18.057.000	18.057.000,00	100,00	0,00
5.1.01.02.05	Tambahan Penghasilan berdasarkan Prestasi Kerja ASN	528.654.422	469.837.125,00	88,87	379.571.630,00
5.1.01.02.05.0001	Tambahan Penghasilan berdasarkan Prestasi Kerja PNS	528.654.422	469.837.125,00	88,87	379.571.630,00
5.1.01.03	Tambahan Penghasilan berdasarkan Pertimbangan Objektif Lainnya ASN	38.950.000	38.950.000,00	100,00	30.150.000,00
5.1.01.03.07	Belanja Honorarium	25.750.000	25.750.000,00	100,00	25.750.000,00
5.1.01.03.07.0001	Belanja Honorarium Penanggungjawaban Pengelola Keuangan	25.750.000	25.750.000,00	100,00	25.750.000,00
5.1.01.03.08	Belanja Jasa Pengelolaan BMD	13.200.000	13.200.000,00	100,00	4.400.000,00
5.1.01.03.08.0002	Belanja Jasa Pengelolaan BMD yang Tidak Menghasilkan Pendapatan	13.200.000	13.200.000,00	100,00	4.400.000,00
5.1.02	Belanja Barang dan Jasa	888.051.720	843.704.211,00	95,01	429.636.476,00
5.1.02.01	Belanja Barang	301.779.750	301.269.550,00	99,83	170.977.925,00
5.1.02.01.01	Belanja Barang Pakai Habis	301.779.750	301.269.550,00	99,83	170.977.925,00
5.1.02.01.01.0002	Belanja Bahan-Bahan Kimia	1.800.000	1.800.000,00	100,00	1.769.900,00
5.1.02.01.01.0004	Belanja Bahan-Bahan Bakar dan Pelumas	21.683.250	21.600.000,00	99,62	20.100.000,00
5.1.02.01.01.0013	Belanja Suku Cadang-Suku Cadang Alat Angkutan	4.821.600	4.800.000,00	99,55	2.220.000,00
5.1.02.01.01.0024	Belanja Alat/Bahan untuk Kegiatan Kantor-Alat Tulis Kantor	10.073.950	10.073.950,00	100,00	45.837.900,00
5.1.02.01.01.0026	Belanja Alat/Bahan untuk Kegiatan Kantor- Bahan Cetak	21.102.650	21.085.300,00	99,92	40.000,00
5.1.02.01.01.0027	Belanja Alat/Bahan untuk Kegiatan Kantor-Benda Pos	500.000	500.000,00	100,00	3.500.000,00
5.1.02.01.01.0029	Belanja Alat/Bahan untuk Kegiatan Kantor-Bahan Komputer	641.000	641.000,00	100,00	0,00
5.1.02.01.01.0030	Belanja Alat/Bahan untuk Kegiatan Kantor-Perabot Kantor	1.476.000	1.452.000,00	98,37	2.979.000,00
5.1.02.01.01.0031	Belanja Alat/Bahan untuk Kegiatan Kantor-Alat Listrik	5.659.100	5.659.100,00	100,00	4.185.500,00

Kode Rekening	URAIAN	ANGGARAN 2023	REALISASI 2023	% 2023	REALISASI 2022
5.1.02.01.01.0036	Belanja Alat/Bahan untuk Kegiatan Kantor-Alat/Bahan untuk Kegiatan Kantor Lainnya	814.700	814.700,00	100,00	5.000.000,00
5.1.02.01.01.0037	Belanja Obat-Obatan-Obat	0	0,00	0,00	464.625,00
5.1.02.01.01.0043	Belanja Natura dan Pakan-Natura	23.171.000	23.159.500,00	99,95	14.551.500,00
5.1.02.01.01.0052	Belanja Makanan dan Minuman Rapat	182.740.500	182.502.000,00	99,87	53.575.000,00
5.1.02.01.01.0053	Belanja Makanan dan Minuman Jamuan Tamu	984.000	975.000,00	99,09	4.594.500,00
5.1.02.01.01.0058	Belanja Makanan dan Minuman Aktivitas Lapangan	7.462.000	7.462.000,00	100,00	5.925.000,00
5.1.02.01.01.0063	Belanja Pakaian Dinas Harian (PDH)	11.500.000	11.500.000,00	100,00	0,00
5.1.02.01.01.0076	Belanja Pakaian Olahraga	7.350.000	7.245.000,00	98,57	6.235.000,00
5.1.02.02	Belanja Jasa	219.320.720	187.364.161,00	85,43	114.500.551,00
5.1.02.02.01	Belanja Jasa Kantor	191.386.000	161.448.291,00	84,36	106.358.952,00
5.1.02.02.01.0003	Honorarium Narasumber atau Pembahas, Moderator, Pembawa Acara, dan Panitia	48.750.000	31.650.000,00	64,92	7.175.000,00
5.1.02.02.01.0004	Honorarium Tim Pelaksana Kegiatan dan Sekretariat Tim Pelaksana Kegiatan	0	0,00	0,00	1.800.000,00
5.1.02.02.01.0025	Belanja Jasa Tenaga Kesenian dan Kebudayaan	6.500.000	6.500.000,00	100,00	0,00
5.1.02.02.01.0026	Belanja Jasa Tenaga Administrasi	38.400.000	38.400.000,00	100,00	19.200.000,00
5.1.02.02.01.0027	Belanja Jasa Tenaga Operator Komputer	0	0,00	0,00	2.400.000,00
5.1.02.02.01.0028	Belanja Jasa Tenaga Pelayanan Umum	21.200.000	21.200.000,00	100,00	19.200.000,00
5.1.02.02.01.0030	Belanja Jasa Tenaga Kebersihan	20.575.000	20.575.000,00	100,00	19.200.000,00
5.1.02.02.01.0047	Belanja Jasa Penyelenggaraan Acara	7.500.000	7.500.000,00	100,00	0,00
5.1.02.02.01.0055	Belanja Jasa Iklan/Reklame, Film, dan Pemetretan	2.250.000	2.250.000,00	100,00	0,00
5.1.02.02.01.0059	Belanja Tagihan Telepon	1.800.000	111.280,00	6,18	1.342.420,00
5.1.02.02.01.0060	Belanja Tagihan Air	1.953.000	1.196.400,00	61,26	1.226.400,00
5.1.02.02.01.0061	Belanja Tagihan Listrik	21.688.000	18.977.611,00	87,50	18.586.832,00
5.1.02.02.01.0062	Belanja Langganan Jurnal/Surat Kabar/Majalah	1.620.000	1.620.000,00	100,00	1.800.000,00
5.1.02.02.01.0067	Belanja Pembayaran Pajak, Bea, dan Perizinan	9.500.000	2.703.500,00	28,46	2.205.300,00
5.1.02.02.01.0071	Belanja Lembur	9.650.000	8.764.500,00	90,82	12.223.000,00
5.1.02.02.02	Belanja Iuran Jaminan/Asuransi	5.694.720	3.675.870,00	64,55	3.941.599,00
5.1.02.02.02.0005	Belanja Iuran Jaminan Kesehatan bagi Non ASN	5.280.000	3.287.070,00	62,26	3.656.483,00
5.1.02.02.02.0006	Belanja Iuran Jaminan Kecelakaan Kerja bagi Non ASN	184.320	172.795,00	93,75	126.709,00
5.1.02.02.02.0007	Belanja Iuran Jaminan Kematian bagi Non ASN	230.400	216.005,00	93,75	158.407,00
5.1.02.02.04	Belanja Sewa Peralatan dan Mesin	20.640.000	20.640.000,00	100,00	4.200.000,00
5.1.02.02.04.0036	Belanja Sewa Kendaraan Bermotor Penumpang	0	0,00	0,00	4.200.000,00
5.1.02.02.04.0043	Belanja Sewa Alat Angkutan Darat Bermotor Lainnya	4.800.000	4.800.000,00	100,00	0,00
5.1.02.02.04.0117	Belanja Sewa Alat Kantor Lainnya	1.075.000	1.075.000,00	100,00	0,00
5.1.02.02.04.0118	Belanja Sewa Mebel	1.865.000	1.865.000,00	100,00	0,00
5.1.02.02.04.0132	Belanja Sewa Peralatan Studio Audio	3.000.000	3.000.000,00	100,00	0,00
5.1.02.02.04.0328	Belanja Sewa System/Power Supply	2.400.000	2.400.000,00	100,00	0,00
5.1.02.02.04.0451	Belanja Sewa Alat Pelindung Lainnya	7.500.000	7.500.000,00	100,00	0,00
5.1.02.02.05	Belanja Sewa Gedung dan Bangunan	1.600.000	1.600.000,00	100,00	0,00
5.1.02.02.05.0025	Belanja Sewa Bangunan Terbuka	1.600.000	1.600.000,00	100,00	0,00
5.1.02.03	Belanja Pemeliharaan	19.580.000	19.576.500,00	99,98	19.673.000,00
5.1.02.03.02	Belanja Pemeliharaan Peralatan dan Mesin	12.080.000	12.080.000,00	100,00	10.045.000,00
5.1.02.03.02.0035	Belanja Pemeliharaan Alat Angkutan-Alat Angkutan Darat Bermotor-Kendaraan Dinas Bermotor Perorangan	3.600.000	3.600.000,00	100,00	0,00
5.1.02.03.02.0038	Belanja Pemeliharaan Alat Angkutan-Alat Angkutan Darat Bermotor-Kendaraan Bermotor Beroda Dua	1.200.000	1.200.000,00	100,00	0,00
5.1.02.03.02.0117	Belanja Pemeliharaan Alat Kantor dan Rumah Tangga-Alat Kantor-Alat Kantor Lainnya	0	0,00	0,00	650.000,00
5.1.02.03.02.0118	Belanja Pemeliharaan Alat Kantor dan Rumah Tangga-Alat Rumah Tangga-Mebel	0	0,00	0,00	2.400.000,00
5.1.02.03.02.0121	Belanja Pemeliharaan Alat Kantor dan Rumah Tangga-Alat Rumah Tangga-Alat Pendingin	4.880.000	4.880.000,00	100,00	4.895.000,00
5.1.02.03.02.0405	Belanja Pemeliharaan Komputer-Komputer Unit-Personal Computer	2.400.000	2.400.000,00	100,00	0,00
5.1.02.03.02.0409	Belanja Pemeliharaan Komputer-Peralatan Komputer-Peralatan Personal Computer	0	0,00	0,00	1.800.000,00
5.1.02.03.02.0410	Belanja Pemeliharaan Komputer-Peralatan Komputer-Peralatan Jaringan	0	0,00	0,00	300.000,00
5.1.02.03.03	Belanja Pemeliharaan Gedung dan Bangunan	7.500.000	7.496.500,00	99,95	9.628.000,00
5.1.02.03.03.0001	Belanja Pemeliharaan Bangunan Gedung-Bangunan Gedung Tempat Kerja-Bangunan Gedung Kantor	7.500.000	7.496.500,00	99,95	9.328.000,00
5.1.02.03.03.0037	Belanja Pemeliharaan Bangunan Gedung-Bangunan Gedung Tempat Kerja-Bangunan Gedung Tempat Kerja Lainnya	0	0,00	0,00	300.000,00
5.1.02.04	Belanja Perjalanan Dinas	340.414.250	328.544.000,00	96,51	124.485.000,00
5.1.02.04.01	Belanja Perjalanan Dinas Dalam Negeri	340.414.250	328.544.000,00	96,51	124.485.000,00
5.1.02.04.01.0001	Belanja Perjalanan Dinas Biasa	66.454.250	54.604.000,00	82,17	23.365.000,00
5.1.02.04.01.0003	Belanja Perjalanan Dinas Dalam Kota	273.960.000	273.940.000,00	99,99	101.120.000,00
5.1.02.05	Belanja Uang dan/atau Jasa untuk Diberikan kepada Pihak Ketiga/Pihak Lain/Masyarakat	6.957.000	6.950.000,00	99,90	0,00
5.1.02.05.01	Belanja Uang yang Diberikan kepada Pihak Ketiga/Pihak Lain/Masyarakat	6.957.000	6.950.000,00	99,90	0,00
5.1.02.05.01.0001	Belanja Hadiah yang Bersifat Perlombaan	6.957.000	6.950.000,00	99,90	0,00
	JUMLAH BELANJA OPERASI	3.078.212.242	2.822.072.782,00	91,68	2.391.024.780,00
5.2	BELANJA MODAL	114.391.013	113.705.000,00	99,40	9.129.900,00
5.2.02	Belanja Modal Peralatan dan Mesin	114.391.013	113.705.000,00	99,40	9.129.900,00
5.2.02.05	Belanja Modal Alat Kantor dan Rumah Tangga	24.476.473	23.805.000,00	97,26	0,00
5.2.02.05.01	Belanja Modal Alat Kantor	20.376.473	19.705.000,00	96,70	0,00
5.2.02.05.01.0005	Belanja Modal Alat Kantor Lainnya	20.376.473	19.705.000,00	96,70	0,00
5.2.02.05.02	Belanja Modal Alat Rumah Tangga	4.100.000	4.100.000,00	100,00	0,00
5.2.02.05.02.0001	Belanja Modal Mebel	4.100.000	4.100.000,00	100,00	0,00
5.2.02.10	Belanja Modal Komputer	29.914.540	29.900.000,00	99,95	9.129.900,00
5.2.02.10.01	Belanja Modal Komputer Unit	23.214.540	23.200.000,00	99,94	9.129.900,00
5.2.02.10.01.0002	Belanja Modal Personal Computer	23.214.540	23.200.000,00	99,94	9.129.900,00
5.2.02.10.02	Belanja Modal Peralatan Komputer	6.700.000	6.700.000,00	100,00	0,00
5.2.02.10.02.0005	Belanja Modal Peralatan Komputer Lainnya	6.700.000	6.700.000,00	100,00	0,00
5.2.02.15	Belanja Modal Alat Keselamatan Kerja	60.000.000	60.000.000,00	100,00	0,00
5.2.02.15.03	Belanja Modal Alat SAR	60.000.000	60.000.000,00	100,00	0,00
5.2.02.15.03.0002	Belanja Modal Alat Pendukung Pencarian	60.000.000	60.000.000,00	100,00	0,00

Kode Rekening	URAIAN	ANGGARAN 2023	REALISASI 2023	% 2023	REALISASI 2022
	JUMLAH BELANJA MODAL	114.391.013	113.705.000,00	99,40	9.129.900,00
	JUMLAH BELANJA	3.192.603.255	2.935.777.782,00	91,96	2.400.154.680,00
	SURPLUS/DEFISIT	(3.192.195.255)	(2.935.358.073,09)	91,95	(2.399.739.031,82)

Dicetak Oleh SIPD Kementerian Dalam Negeri





PEMERINTAHAN KAB. TUBAN
SEKRETARIAT DAERAH
LAPORAN REALISASI ANGGARAN PENDAPATAN DAN BELANJA DAERAH
TAHUN ANGGARAN 2023
01 Januari 2023 Sampai 29 Desember 2023



Kode Rekening	URAIAN	ANGGARAN 2023	REALISASI 2023	% 2023	REALISASI 2022
1	2	3	4	$5 = (4 / 3) * 100$	6
4.1	PENDAPATAN ASLI DAERAH (PAD)	3.080.000	33.569.867,06	1.089,93	16.437.301,00
4.1.04	Lain-lain PAD yang Sah	3.080.000	33.569.867,06	1.089,93	16.437.301,00
	JUMLAH PENDAPATAN ASLI DAERAH	3.080.000	33.569.867,06	1.089,93	16.437.301,00
	JUMLAH PENDAPATAN	3.080.000	33.569.867,06	1.089,93	16.437.301,00
5	BELANJA DAERAH	83.908.005.778	80.710.449.958,00	96,19	69.140.508.389,00
5.1	BELANJA OPERASI	75.595.334.275	73.078.274.008,00	96,67	65.476.484.593,00
5.1.01	Belanja Pegawai	17.862.707.965	17.075.905.277,00	95,60	14.687.542.980,00
5.1.02	Belanja Barang dan Jasa	45.959.946.960	44.806.731.558,00	97,49	41.104.473.163,00
5.1.05	Rentan Hibah	11.772.679.350	11.195.637.173,00	95,10	9.684.468.450,00
	JUMLAH BELANJA OPERASI	75.595.334.275	73.078.274.008,00	96,67	65.476.484.593,00
5.2	BELANJA MODAL	8.312.671.503	7.632.175.950,00	91,81	3.664.023.796,00
5.2.02	Belanja Modal Peralatan dan Mesin	2.423.008.800	2.386.477.144,00	98,49	3.658.023.796,00
5.2.03	Belanja Modal Gedung dan Bangunan	5.885.662.703	5.241.733.806,00	89,06	0,00
5.2.05	Rentan Modal Asct Tetap Lainnya	4.000.000	3.965.000,00	99,13	6.000.000,00
	JUMLAH BELANJA MODAL	8.312.671.503	7.632.175.950,00	91,81	3.664.023.796,00
	JUMLAH BELANJA	83.908.005.778	80.710.449.958,00	96,19	69.140.508.389,00
	SURPLUS/DEFISIT	(83.904.925.778)	(80.676.880.090,94)	96,15	(69.124.071.088,00)

Dicetak Oleh SIPD Kementerian Dalam Negeri

Kab. Tuban, 29 Januari 2024
Kepala SEKRETARIAT
DAERAH

Dr. Ir. BUDI WIYANA, M.Si
NIP. 19671005199201004

PEMERINTAH KABUPATEN TUBAN
BADAN KESATUAN BANGSA DAN POLITIK
LAPORAN REALISASI ANGGARAN PENDAPATAN DAN BELANJA DAERAH
UNTUK TAHUN YANG BERAKHIR SAMPAI DENGAN 31 DESEMBER 2023 DAN TAHUN 2022

URAIAN	ANGGARAN 2023	REALISASI 2023	%	TAHUN 2022
PENDAPATAN	130.000,00	1.049.530,27	807,33	434.321,70
PENDAPATAN ASLI DAERAH	130.000,00	149.530,27	115,02	434.321,70
Pendapatan Pajak Daerah	-	-	#DIV/0!	-
Pendapatan Retribusi Daerah	-	-	#DIV/0!	-
Pendapatan Hasil Pengelolaan Kekayaan Daerah Yang Dipisahkan	-	-	#DIV/0!	-
Lain-lain Pendapatan Asli Daerah yang Sah	130.000,00	149.530,27	115,02	434.321,70
PENDAPATAN TRANSFER	-	-	#DIV/0!	-
Transfer Pemerintah Pusat - Dana Perimbangan	-	-	#DIV/0!	-
Dana Bagi Hasil Pajak	-	-	#DIV/0!	-
Dana Bagi Hasil Bukan Pajak (Sumber Daya Alam)	-	-	#DIV/0!	-
Dana Alokasi Umum	-	-	#DIV/0!	-
Dana Alokasi Khusus	-	-	#DIV/0!	-
Transfer Pemerintah Pusat - Lainnya	-	-	#DIV/0!	-
Dana Insentif Daerah	-	-	#DIV/0!	-
Dana Desa	-	-	#DIV/0!	-
Transfer Pemerintah Provinsi	-	-	#DIV/0!	-
Pendapatan Bagi Hasil Pajak	-	-	#DIV/0!	-
Pendapatan Bagi Hasil Lainnya	-	-	#DIV/0!	-
Bantuan Keuangan	-	-	#DIV/0!	-
LAIN-LAIN PENDAPATAN YANG SAH	-	900.000,00	#DIV/0!	-
Pendapatan Hibah	-	900.000,00	#DIV/0!	-
Dana Darurat	-	-	#DIV/0!	-
Pendapatan Lainnya	-	-	#DIV/0!	-
BELANJA	46.618.817.177,00	46.135.666.383,00	98,96	5.668.635.155,00
BELANJA OPERASI	46.559.729.077,00	46.079.666.383,00	98,97	5.648.904.226,00
Belanja Pegawai	2.789.908.845,00	2.586.233.118,00	92,70	2.341.977.117,00
Belanja Barang	2.770.734.432,00	2.494.347.465,00	90,02	1.540.117.109,00
Belanja Hibah	40.999.085.800,00	40.999.085.800,00	100,00	1.766.810.000,00
Belanja Bantuan Sosial	-	-	#DIV/0!	-
BELANJA MODAL	59.088.100,00	56.000.000,00	94,77	19.730.929,00
Belanja Tanah	-	-	#DIV/0!	-
Belanja Peralatan dan Mesin	59.088.100,00	56.000.000,00	94,77	19.730.929,00
Belanja Bangunan dan Gedung	-	-	#DIV/0!	-
Belanja Jalan, Irigasi dan Jaringan	-	-	#DIV/0!	-
Belanja Aset Tetap Lainnya	-	-	#DIV/0!	-
Belanja Aset Lainnya	-	-	#DIV/0!	-
BELANJA TAK TERDUGA	-	-	#DIV/0!	-
Belanja Tak Terduga	-	-	#DIV/0!	-
TRANSFER	-	-	#DIV/0!	-
Transfer Bagi Hasil Ke KAB/KOTA/DESA	-	-	#DIV/0!	-
Bagi Hasil Pajak	-	-	#DIV/0!	-
Bagi Hasil Retribusi	-	-	#DIV/0!	-
Belanja Bantuan Keuangan Kepada Desa	-	-	#DIV/0!	-
Belanja Bantuan Keuangan Kepada Pemda/Pemerintahan Desa	-	-	#DIV/0!	-
Bagi Hasil Lainnya	-	-	#DIV/0!	-
Belanja Bantuan Keuangan Lainnya	-	-	#DIV/0!	-
SURPLUS / (DEFISIT)	(46.618.687.177,00)	(46.134.616.852,73)	98,96	(5.668.200.833,30)
PEMBIAYAAN	-	-	#DIV/0!	-
PENERIMAAN DAERAH	-	-	#DIV/0!	-
Penggunaan Sisa Lebih Perhitungan Anggaran (SiLPA)	-	-	#DIV/0!	-
Pencairan Dana Cadangan	-	-	#DIV/0!	-
Penerimaan Kembali Penyertaan Modal	-	-	#DIV/0!	-
Penerimaan Kembali Pemberian Pinjaman Daerah	-	-	#DIV/0!	-
Penerimaan Piutang Daerah	-	-	#DIV/0!	-
PENGELUARAN DAERAH	-	-	#DIV/0!	-
Pembentukan Dana Cadangan	-	-	#DIV/0!	-
Penyertaan Modal (Investasi) Pemerintah Daerah	-	-	#DIV/0!	-
Pemberian Pinjaman Daerah	-	-	#DIV/0!	-
PEMBIAYAAN NETTO	-	-	#DIV/0!	-
SISA LEBIH PEMBIAYAAN ANGGARAN (SILPA)	(46.618.687.177,00)	(46.134.616.852,73)	-	(5.668.200.833,30)



Tuban, Januari 2024
Kepala Badan Kesatuan Bangsa dan Politik
Kabupaten Tuban
TUDANUDIRWANTO, MM
Pembina Utama Muda
NIP. 19680915 198911 1 001

PEMERINTAH KABUPATEN TUBAN
BKPAD KABUPATEN TUBAN
LAPORAN REALISASI ANGGARAN PENDAPATAN DAN BELANJA DAERAH
UNTUK TAHUN YANG BERAKHIR SAMPAI DENGAN 31 DESEMBER 2023 DAN TAHUN 2022

URAIAN	ANGGARAN 2023	REALISASI 2023	KURANG/(LEBIH)	%	TAHUN 2022
PENDAPATAN	2.885.407.615.021,00	3.056.579.775.278,51	171.172.160.257,51	105,93	2.391.588.248.186,62
PENDAPATAN ASLI DAERAH	337.636.975.091,00	385.346.609.611,70	47.709.634.520,70	114,13	322.756.067.026,26
Pendapatan Pajak Daerah	316.074.760.000,00	357.406.826.049,69	41.332.066.049,69	113,08	295.826.042.123,00
Pendapatan Retribusi Daerah	2.229.020.452,00	2.301.817.538,00	72.797.086,00	103,27	2.140.527.383,00
Pendapatan Hasil Pengelolaan Kekayaan Daerah Yang Dipisahkan	11.542.743.068,00	11.542.743.068,36	0,36	100,00	11.329.673.032,44
Lain-lain Pendapatan Asli Daerah yang Sah	7.790.451.571,00	14.095.222.955,65	6.304.771.384,65	180,93	13.459.824.487,82
PENDAPATAN TRANSFER	2.546.993.607.930,00	2.671.074.503.166,81	124.080.895.236,81	104,87	2.055.219.182.012,36
Transfer Pemerintah Pusat - Dana Perimbangan	2.028.775.020.954,00	2.117.337.685.189,81	88.562.664.235,81	104,37	1.546.290.962.595,36
Dana Bagi Hasil Pajak	607.847.727.167,00	656.159.627.245,00	48.311.900.078,00	107,95	218.982.008.212,00
Dana Bagi Hasil Bukan Pajak (Sumber Daya Alam)	-	-	-	-	-
Dana Alokasi Umum	961.028.054.000,00	993.698.282.468,00	32.670.228.468,00	103,40	956.055.319.700,00
Dana Alokasi Khusus	459.899.239.787,00	467.479.775.476,81	7.580.535.689,81	101,65	371.253.634.683,36
Transfer Pemerintah Pusat - Lainnya	313.590.447.000,00	313.040.153.900,00	(550.293.100,00)	99,82	298.269.163.200,00
Dana Insentif Daerah	6.111.031.000,00	6.111.031.000,00	-	100,00	17.921.986.000,00
Dana Desa	307.479.416.000,00	306.929.122.900,00	(550.293.100,00)	99,82	280.347.177.200,00
Transfer Pemerintah Provinsi	204.628.139.976,00	240.696.664.077,00	36.068.524.101,00	117,63	210.659.056.217,00
Pendapatan Bagi Hasil Pajak	194.362.085.700,00	230.431.555.256,00	36.069.469.556,00	118,56	191.926.207.217,00
Pendapatan Bagi Hasil Lainnya	-	-	-	-	-
Bantuan Keuangan	10.266.054.276,00	10.265.108.821,00	(945.455,00)	99,99	18.732.849.000,00
LAIN-LAIN PENDAPATAN YANG SAH	777.032.000,00	158.662.500,00	(618.369.500,00)	20,42	13.612.999.148,00
Pendapatan Hibah	777.032.000,00	158.662.500,00	(618.369.500,00)	20,42	13.612.999.148,00
Dana Darurat	-	-	-	-	-
Pendapatan Lainnya	-	-	-	-	-
BELANJA	539.682.165.296,00	532.208.251.487,00	(7.473.913.809,00)	98,62	489.147.169.821,00
BELANJA OPERASI	32.398.691.092,00	30.881.042.299,00	(1.517.648.793,00)	95,32	30.774.338.328,00
Belanja Pegawai	20.041.941.966,00	19.411.110.044,00	(630.831.922,00)	96,85	19.858.798.890,00
Belanja Barang	12.356.749.126,00	11.469.932.255,00	(886.816.871,00)	92,82	10.915.539.438,00
Belanja Hibah	-	-	-	-	-
Belanja Bantuan Sosial	-	-	-	-	-
BELANJA MODAL	2.252.125.418,00	2.177.919.790,00	(74.205.628,00)	96,71	4.023.889.630,00
Belanja Tanah	-	-	-	#DIV/0!	-
Belanja Peralatan dan Mesin	1.183.265.318,00	1.110.061.090,00	(73.204.228,00)	93,81	875.809.630,00
Belanja Bangunan dan Gedung	1.068.860.100,00	1.067.858.700,00	(1.001.400,00)	99,91	3.148.080.000,00
Belanja Jalan, Irigasi dan Jaringan	-	-	-	-	-
Belanja Aset Tetap Lainnya	-	-	-	-	-
Belanja Aset Lainnya	-	-	-	-	-
BELANJA TAK TERDUGA	4.494.055.348,00	201.218.400,00	(4.292.836.948,00)	4,48	599.915.527,00
Belanja Tak Terduga	4.494.055.348,00	201.218.400,00	(4.292.836.948,00)	4,48	599.915.527,00
TRANSFER	500.537.293.438,00	498.948.070.998,00	(1.589.222.440,00)	99,68	453.749.026.336,00
Transfer Bagi Hasil Ke KAB/KOTA/DESA	500.537.293.438,00	498.948.070.998,00	(1.589.222.440,00)	99,68	447.088.167.036,00
Bagi Hasil Pajak	31.607.476.000,00	31.591.683.672,00	(15.792.328,00)	99,95	31.938.303.163,00
Bagi Hasil Retribusi	3.519.826.000,00	3.466.385.141,00	(53.440.859,00)	98,48	5.257.335.153,00
Belanja Bantuan Keuangan Kepada Desa	465.409.991.438,00	463.890.002.185,00	(1.519.989.253,00)	99,67	409.892.528.720,00
Belanja Bantuan Keuangan Kepada Pemda/Pemerintahan Desa	-	-	-	-	6.660.859.300,00
Bagi Hasil Lainnya	-	-	-	-	-
Belanja Bantuan Keuangan Lainnya	-	-	-	-	-
SURPLUS / (DEFISIT)	2.345.725.449.725,00	2.524.371.523.791,51	178.646.074.066,51	107,62	1.902.441.078.365,62
PEMBIAYAAN					
PENERIMAAN DAERAH	623.026.193.191,00	673.610.697.087,00	50.584.503.896,00	108,12	751.419.016.904,64
Penggunaan Sisa Lebih Perhitungan Anggaran (SILPA)	622.970.693.191,00	673.567.124.587,00	50.596.431.396,00	108,12	751.373.840.576,64
Pencairan Dana Cadangan	-	-	-	-	-
Penerimaan Kembali Penyertaan Modal	-	-	-	-	-
Penerimaan Kembali Pemberian Pinjaman Daerah	55.500.000,00	43.572.500,00	(11.927.500,00)	78,51	45.176.328,00
Penerimaan Piutang Daerah	-	-	-	-	-
PENGELUARAN DAERAH	70.000.000.000,00	70.000.000.000,00	-	100,00	-
Pembentukan Dana Cadangan	70.000.000.000,00	70.000.000.000,00	-	100,00	-
Penyertaan Modal (Investasi) Pemerintah Daerah	-	-	-	-	-
Pemberian Pinjaman Daerah	-	-	-	-	-
PEMBIAYAAN NETTO	553.026.193.191,00	603.610.697.087,00	50.584.503.896,00	109,15	751.419.016.904,64
SISA LEBIH PEMBIAYAAN ANGGARAN (SILPA)	2.898.751.642.916,00	3.127.982.220.878,51	229.230.577.962,51	-	2.653.860.095.270,26



Tuban, Pebruari 2024
KERALA BADAN PENGELOLAAN KEUANGAN
PENDAPATAN DAN ASET DAERAH KAB TUBAN

AGUNG TRIMBOWO, SE. M.M.
 Pengetua Utama Muda
 NIP. 19680219 199303 1 005

PEMERINTAH KABUPATEN TUBAN
DINAS KEBUDAYAAN KEPEMUDAAN DAN OLARAHAGA SERTA PARWISATA
LAPORAN REALISASI ANGGARAN PENDAPATAN DAN BELANJA DAERAH
UNTUK TAHUN YANG BERAKHIR SAMPAI DENGAN 31 DESEMBER 2023 DAN TAHUN 2022

URAIAN	ANGGARAN 2023	REALISASI 2023	KURANG/(LEBIH)	%	TAHUN 2022
PENDAPATAN	1.336.220.000,00	1.768.475.738,23	432.255.738,23	132,35	1.325.680.575,28
PENDAPATAN ASLI DAERAH	1.336.220.000,00	1.768.475.738,23	432.255.738,23	132,35	1.325.680.575,28
Pendapatan Pajak Daerah	-	-	-	-	-
Pendapatan Retribusi Daerah	1.335.620.000,00	1.642.657.850,00	307.037.850,00	122,99	1.324.520.050,00
Pendapatan Hasil Pengelolaan Kesayatan Daerah Yang Disahkan	-	-	-	-	-
Lain-lain Pendapatan Asli Daerah yang Sah	600.000,00	125.817.888,23	125.217.888,23	20.969,65	1.160.525,28
PENDAPATAN TRANSFER	-	-	-	-	-
Transfer Pemerintah Pusat - Dana Perimbangan	-	-	-	-	-
Dana Bagi Hasil Pajak	-	-	-	-	-
Dana Bagi Hasil Pajak (Sumber Daya Alam)	-	-	-	-	-
Dana Alokasi Umum	-	-	-	-	-
Dana Alokasi Khusus	-	-	-	-	-
Transfer Pemerintah Pusat - Lainnya	-	-	-	-	-
Dana Insentif Daerah	-	-	-	-	-
Dana Desa	-	-	-	-	-
Transfer Pemerintah Provinsi	-	-	-	-	-
Dana Bantuan Operasional	-	-	-	-	-
Pendapatan Bagi Hasil Lainnya	-	-	-	-	-
Sumbangan Swadaya	-	-	-	-	-
LAIN-LAIN PENDAPATAN YANG SAH	-	-	-	-	-
Pendapatan Hibah	-	-	-	-	-
Dana Natural	-	-	-	-	-
Pendapatan Lainnya	-	-	-	-	-
BELANJA	38.156.334.885,00	35.736.410.965,00	(2.419.923.920,00)	93,66	24.915.889.747,64
BELANJA OPERASI	30.903.710.396,00	28.665.642.259,00	(2.238.068.137,00)	92,76	23.952.452.574,79
Bekas Operasional	6.261.484.000,00	6.029.719.301,00	(231.764.699,00)	96,16	5.282.072.235,00
Bekas Barang	21.157.775.404,00	20.108.422.958,00	(1.049.352.446,00)	95,04	15.209.755.141,05
Bekas Hibah	3.394.250.000,00	2.517.500.000,00	(876.750.000,00)	74,17	3.360.624.598,74
Bekas Bantuan Sosial	-	-	-	-	-
BELANJA MODAL	7.252.624.489,00	7.070.768.706,00	(181.855.783,00)	97,49	963.437.172,85
Bekas Tanah	-	-	-	-	-
Bekas Peralatan dan Meubel	1.940.508.890,00	1.884.004.460,00	(56.504.430,00)	97,09	184.946.300,00
Bekas Bangunan dan Gedung	5.312.115.599,00	5.186.764.246,00	(125.351.353,00)	97,64	778.490.872,65
Bekas Jalan, Jembatan dan Jalinan	-	-	-	-	-
Bekas Aset Tetap Lainnya	-	-	-	-	-
Bekas Aset Lainnya	-	-	-	-	-
BELANJA TAK TERDUGA	-	-	-	-	-
Bekas Tak Terduga	-	-	-	-	-
TRANSFER	-	-	-	-	-
Transfer Bagi Hasil Ke KABUPATEN/DESA	-	-	-	-	-
Bagi Hasil Pajak	-	-	-	-	-
Bagi Hasil Retribusi	-	-	-	-	-
Bantuan Bantuan Keuangan Kepada Desa	-	-	-	-	-
Bantuan Bantuan Keuangan Kepada Pemda/Pemerintahan Desa	-	-	-	-	-
Bagi Hasil Lainnya	-	-	-	-	-
Transfer Bantuan Operasional	-	-	-	-	-
SURPLUS / (DEFISIT)	(36.820.114.885,00)	(33.967.935.226,77)	2.852.179.658,23	92,25	(23.590.209.172,36)
PEMBIAYAAN	-	-	-	-	-
PENERIMAAN DAERAH	-	-	-	-	-
Penerimaan Sisa Lebih Perhitungan Anggaran (SILPA)	-	-	-	-	-
Penerimaan Dana Cadangan	-	-	-	-	-
Penerimaan Kembali Penyertaan Modal	-	-	-	-	-
Penerimaan Kembali Pembiayaan Pinjaman Daerah	-	-	-	-	-
Penerimaan Putang Daerah	-	-	-	-	-
Penerimaan Hibah	-	-	-	-	-
Pembentukan Dana Cadangan	-	-	-	-	-
Penerimaan Modal (Investasi) Pemerintah Daerah	-	-	-	-	-
Penerimaan Pinjaman Daerah	-	-	-	-	-
PEMBIAYAAN NETTO	-	-	-	-	-
SISA LEBIH PEMBIAYAAN ANGGARAN (SILPA)	(36.820.114.885,00)	(33.967.935.226,77)	2.852.179.658,23	-	(23.590.209.172,36)



 KEPALA DINAS KEBUDAYAAN
 KEPEMUDAAN DAN OLAH RAGA SERTA PARWISATA
 KABUPATEN TUBAN
 MOHAMMAD BAWAN PUTRA, SE, M.A.P
 Pembina Utama Muda
 NIP. 196905101994031015

PEMERINTAH KABUPATEN TUBAN
DINAS KOMUNIKASI DAN INFORMATIKA, STATISTIK DAN PERSANDIAN
LAPORAN REALISASI ANGGARAN PENDAPATAN DAN BELANJA DAERAH
UNTUK TAHUN YANG BERAKHIR SAMPAI DENGAN 31 DESEMBER 2023 DAN TAHUN 2022

URAIAN	ANGGARAN 2023	REALISASI 2023	%	TAHUN 2022
PENDAPATAN	712.250.000,00	959.420.771,33	134,70	830.260.864,40
PENDAPATAN ASLI DAERAH	712.250.000,00	959.420.771,33	134,70	830.260.864,40
Pendapatan Pajak Daerah	-	-	-	-
Pendapatan Retribusi Daerah	692.000.000,00	935.561.592,00	135,20	791.384.180,00
Pendapatan Hasil Pengelolaan Kekayaan Daerah Yang Dipisahkan	-	-	-	-
Lain-lain Pendapatan Asli Daerah yang Sah	20.250.000,00	23.859.179,33	117,82	38.876.684,40
PENDAPATAN TRANSFER	-	-	-	-
Transfer Pemerintah Pusat - Dana Perimbangan	-	-	-	-
Dana Bagi Hasil Pajak	-	-	-	-
Dana Bagi Hasil Bukan Pajak (Sumber Daya Alam)	-	-	-	-
Dana Alokasi Umum	-	-	-	-
Dana Alokasi Khusus	-	-	-	-
Transfer Pemerintah Pusat - Lainnya	-	-	-	-
Dana Insentif Daerah	-	-	-	-
Dana Desa	-	-	-	-
Transfer Pemerintah Provinsi	-	-	-	-
Pendapatan Bagi Hasil Pajak	-	-	-	-
Pendapatan Bagi Hasil Lainnya	-	-	-	-
Bantuan Keuangan	-	-	-	-
LAIN-LAIN PENDAPATAN YANG SAH	-	-	-	-
Pendapatan Hibah	-	-	-	-
Dana Darurat	-	-	-	-
Pendapatan Lainnya	-	-	-	-
BELANJA	15.093.712.881,00	14.607.668.310,00	96,78	14.231.001.126,00
BELANJA OPERASI	13.662.575.819,00	13.176.564.860,00	96,44	11.603.557.436,00
Belanja Pegawai	4.605.671.154,00	4.222.328.874,00	91,68	3.586.686.729,00
Belanja Barang	9.056.904.665,00	8.954.235.986,00	98,87	8.016.870.707,00
Belanja Hibah	-	-	-	-
Belanja Bantuan Sosial	-	-	-	-
BELANJA MODAL	1.431.137.062,00	1.431.103.450,00	100,00	2.627.443.690,00
Belanja Tanah	-	-	-	-
Belanja Peralatan dan Mesin	981.137.062,00	981.103.450,00	100,00	2.161.959.190,00
Belanja Bangunan dan Gedung	-	-	-	-
Belanja Jalan, Irigasi dan Jaringan	-	-	-	-
Belanja Aset Tetap Lainnya	450.000.000,00	450.000.000,00	100,00	465.484.500,00
Belanja Aset Lainnya	-	-	-	-
BELANJA TAK TERDUGA	-	-	-	-
Belanja Tak Terduga	-	-	-	-
TRANSFER	-	-	-	-
Transfer Bagi Hasil Ke KAB/KOTA/DESA	-	-	-	-
Bagi Hasil Pajak	-	-	-	-
Bagi Hasil Retribusi	-	-	-	-
Belanja Bantuan Keuangan Kepada Desa	-	-	-	-
Belanja Bantuan Keuangan Kepada Pemda/Pemerintahan Desa	-	-	-	-
Bagi Hasil Lainnya	-	-	-	-
Belanja Bantuan Keuangan Lainnya	-	-	-	-
SURPLUS / (DEFISIT)	(14.381.462.881,00)	(13.648.247.538,67)	94,90	(13.400.740.261,60)
PEMBIAYAAN				
PENERIMAAN DAERAH	-	-	-	-
Penggunaan Sisa Lebih Perhitungan Anggaran (SiLPA)	-	-	-	-
Pencairan Dana Cadangan	-	-	-	-
Penerimaan Kembali Penyertaan Modal	-	-	-	-
Penerimaan Kembali Pemberian Pinjaman Daerah	-	-	-	-
Penerimaan Piutang Daerah	-	-	-	-

PENGELUARAN DAERAH	-	-	-	-
Pembentukan Dana Cadangan	-	-	-	-
Penyertaan Modal (Investasi) Pemerintah Daerah				
Pemberian Pinjaman Daerah				
PEMBIAYAAN NETTO	-	-	-	-
SISA LEBIH PEMBIAYAAN ANGGARAN (SILPA)	(14.381.462.881,00)	(13.648.247.538,67)	-	(13.400.740.261,60)



Kepala Dinas
 Komunikasi dan Informatika,
 Statistika dan Persandian Kabupaten Tuban

ARI HANDOYO, SH, MH

Pembina Utama Muda
 NIP. 19661102 199603 1 003

LAPORAN KEUANGAN DINAS LINGKUNGAN HIDUP DAN PERHUBUNGAN KABUPATEN TUBAN
1. LAPORAN REALISASI ANGGARAN



DINAS LINGKUNGAN HIDUP DAN PERHUBUNGAN
KABUPATEN TUBAN
LAPORAN REALISASI ANGGARAN PENDAPATAN DAN BELANJA
UNTUK TAHUN YANG BERAKHIR SAMPAI DENGAN 31 DESEMBER 2023 DAN 2022

(Dalam Rupiah)

URAIAN	ANGGARAN 2023	REALISASI 2023	(%)	REALISASI 2022
PENDAPATAN	9,560,733,000.00	9,565,119,505.71	100.04	9,632,044,888.16
PENDAPATAN ASLI DAERAH	9,560,733,000.00	9,565,119,505.71	100.04	9,632,044,888.16
Pendapatan Retribusi Daerah	9,556,577,400.00	9,495,273,000.00	99.36	9,612,841,500.00
Lain-lain Pendapatan Asli Daerah yang Sah	4,155,600.00	69,846,505.71	1,680.78	19,203,388.16
BELANJA	169,596,607,216.00	162,409,985,521.00	95.76	73,691,245,836.00
BELANJA OPERASI	66,108,741,366.00	63,681,989,706.00	96.33	55,867,527,572.00
Belanja Pegawai	16,974,546,840.00	16,182,552,904.00	95.33	14,602,687,722.00
Belanja Barang	49,134,194,526.00	47,499,436,802.00	96.67	40,969,189,850.00
Belanja Hibah	-	-	-	-

URAIAN	ANGGARAN 2022	REALISASI 2023	(%)	REALISASI 2022
BELANJA MODAL	103,487,865,850.00	98,727,995,815.00	95.40	17,823,718,264.00
Belanja Tanah	3,166,255,000.00	3,119,107,262.00	98.51	-
Belanja Peralatan dan Mesin	30,065,384,350.00	29,644,854,510.00	98.60	7,309,532,164.00
Belanja Bangunan dan Gedung	15,500,482,500.00	12,110,396,093.00	78.13	1,206,067,600.00
Belanja Jalan, Irigasi dan Jaringan	54,755,744,000.00	53,853,637,950.00	98.35	9,308,118,500.00
SURPLUS / (DEFISIT)	(160,035,874,216.00)	(152,844,866,015.29)	95.51	(64,059,200,947.84)
SISA LEBIH PEMBIAYAAN ANGGARAN (SILPA)	(160,035,874,216.00)	(152,844,866,015.29)	-	(64,059,200,947.84)

Catatan Atas Laporan Keuangan Merupakan Bagian yang Tidak Dapat Dipisahkan dari Laporan Keuangan Secara Keseluruhan

Tuban, 1 Maret 2024
 KEPALA DINAS LINGKUNGAN HIDUP DAN
 PERHUBUNGAN KABUPATEN TUBAN



Ir. BAMBANG IRAWAN, MM

Pembina Utama Muda

NIP. 19650805 199303 1 012



PEMERINTAHAN KAB. TUBAN

INSPEKTORAT

LAPORAN REALISASI ANGGARAN PENDAPATAN DAN BELANJA DAERAH

TAHUN ANGGARAN 2023


01 Desember 2023 Sampai 29 Desember 2023



Kode Rekening	URAIAN	ANGGARAN 2023	REALISASI 2023	% 2023	REALISASI 2022
1	2	3	4	5 = (4 / 3) * 100	6
4.1	PENDAPATAN ASLI DAERAH (PAD)				
4.1.04	Lain-lain PAD yang Sah	500.000	0,00	0,00	512.749,24
4.1.04.05	Jasa Giro	500.000	0,00	0,00	512.749,24
4.1.04.05.02	Jasa Giro pada Kas di Bendahara	500.000	0,00	0,00	512.749,24
	JUMLAH PENDAPATAN ASLI DAERAH	500.000	0,00	0,00	512.749,24
	JUMLAH PENDAPATAN	500.000	0,00	0,00	512.749,24
5	BELANJA DAERAH	14.091.568.014	2.544.751.888,00	18,06	9.877.147.218,00
5.1	BELANJA OPERASI	12.757.605.394	1.448.492.468,00	11,35	9.233.576.218,00
5.1.01	Belanja Pegawai	7.465.071.386	850.989.728,00	11,40	5.413.343.237,00
5.1.01.01	Belanja Gaji dan Tunjangan ASN	3.376.012.277	250.485.438,00	7,42	3.038.888.124,00
5.1.01.01.01	Belanja Gaji Pokok ASN	2.325.812.965	163.434.536,00	7,03	2.138.977.840,00
5.1.01.01.02	Belanja Tunjangan Keluarga ASN	188.796.883	13.950.988,00	7,39	174.408.434,00
5.1.01.01.03	Belanja Tunjangan Jabatan ASN	129.554.875	10.125.000,00	7,82	142.830.000,00
5.1.01.01.04	Belanja Tunjangan Fungsional ASN	248.832.000	14.200.000,00	5,71	192.480.000,00
5.1.01.01.05	Belanja Tunjangan Fungsional Umum ASN	51.303.375	3.645.000,00	7,10	51.070.000,00
5.1.01.01.06	Belanja Tunjangan Beras ASN	123.776.643	8.690.400,00	7,02	116.161.680,00
5.1.01.01.07	Belanja Tunjangan PPh/Tunjangan Khusus ASN	47.811.193	5.497.334,00	11,50	30.881.743,00
5.1.01.01.08	Belanja Penbulatan Gaji ASN	29.890	1.785,00	5,97	29.140,00
5.1.01.01.09	Belanja Iuran Jaminan Kesehatan ASN	227.930.867	29.371.416,00	12,89	174.380.174,00
5.1.01.01.10	Belanja Iuran Jaminan Kecelakaan Kerja ASN	4.794.754	392.245,00	8,18	4.457.555,00
5.1.01.01.11	Belanja Iuran Jaminan Kematian ASN	14.384.266	1.176.734,00	8,18	13.211.538,00
5.1.01.01.12	Belanja Iuran Simpanan Peserta Tabungan Perumahan Rakyat ASN	12.984.566	0,00	0,00	0,00
5.1.01.02	Belanja Tambahan Penghasilan ASN	4.007.759.109	579.379.290,00	14,46	2.338.905.113,00
5.1.01.02.01	Tambahan Penghasilan berdasarkan Beban Kerja ASN	1.369.828.924	188.917.720,00	13,79	876.405.468,00
5.1.01.02.03	Tambahan Penghasilan berdasarkan Kualifikasi Kerja ASN	588.632.480	88.291.200,00	15,00	210.652.800,00
5.1.01.02.05	Tambahan Penghasilan berdasarkan Prestasi Kerja ASN	2.049.297.705	302.170.370,00	14,75	1.251.846.845,00
5.1.01.03	Tambahan Penghasilan berdasarkan Pertimbangan Objektif Lainnya ASN	81.300.000	21.125.000,00	25,98	35.550.000,00
5.1.01.03.07	Belanja Honorarium	59.100.000	15.575.000,00	26,35	35.550.000,00
5.1.01.03.08	Belanja Jasa Pengelolaan BMD	22.200.000	5.550.000,00	25,00	0,00
5.1.02	Belanja Barang dan Jasa	5.292.534.008	597.502.740,00	11,29	3.820.232.981,00
5.1.02.01	Belanja Barang	904.042.211	144.196.500,00	15,95	804.402.489,00
5.1.02.01.01	Belanja Barang Pakai Habis	904.042.211	144.196.500,00	15,95	804.402.489,00
5.1.02.02	Belanja Jasa	2.365.114.400	373.133.650,00	15,78	1.919.451.984,00
5.1.02.02.01	Belanja Jasa Kantor	1.789.530.560	368.269.769,00	20,58	928.529.620,00
5.1.02.02.02	Belanja Iuran Jaminan/Asuransi	18.508.840	1.063.881,00	5,75	15.898.364,00
5.1.02.02.04	Belanja Sewa Peralatan dan Mesin	119.250.000	0,00	0,00	153.276.000,00
5.1.02.02.05	Belanja Sewa Gedung dan Bangunan	12.825.000	3.800.000,00	29,63	511.330.000,00
5.1.02.02.08	Belanja Jasa Konsultansi Konstruksi	0	0,00	0,00	88.356.000,00
5.1.02.02.12	Belanja Kursus/Pelatihan, Sosialisasi, Bimbingan Teknis serta Penfithikan dan Pelatihan	425.000.000	0,00	0,00	222.062.000,00
5.1.02.03	Belanja Pemeliharaan	105.931.200	25.808.550,00	24,36	162.455.765,00
5.1.02.03.02	Belanja Pemeliharaan Peralatan dan Mesin	70.525.000	15.127.050,00	21,45	53.731.100,00
5.1.02.03.03	Belanja Pemeliharaan Gedung dan Bangunan	35.406.200	10.681.500,00	30,17	108.724.665,00
5.1.02.04	Belanja Perjalanan Dinas	1.905.446.197	44.164.040,00	2,32	933.922.743,00
5.1.02.04.01	Belanja Perjalanan Dinas Dalam Negeri	1.905.446.197	44.164.040,00	2,32	933.922.743,00
5.1.02.05	Belanja Uang dan/atau Jasa untuk Diberikan kepada Pihak Ketiga/Pihak Lain/Masyarakat	12.000.000	10.200.000,00	85,00	0,00
5.1.02.05.01	Belanja Uang yang Diberikan kepada Pihak Ketiga/Pihak Lain/Masyarakat	12.000.000	10.200.000,00	85,00	0,00
	JUMLAH BELANJA OPERASI	12.757.605.394	1.448.492.468,00	11,35	9.233.576.218,00
5.2	BELANJA MODAL	1.334.902.620	1.096.259.420,00	82,12	643.571.000,00
5.2.02	Belanja Modal Peralatan dan Mesin	1.102.976.690	865.147.600,00	78,44	643.571.000,00
5.2.02.02	Belanja Modal Alat Angkutan	29.000.000	29.000.000,00	100,00	0,00
5.2.02.02.01	Belanja Modal Alat Angkutan Darat Berosotor	29.000.000	29.000.000,00	100,00	0,00
5.2.02.03	Belanja Modal Alat Bengkel dan Alat Ukur	52.876.404	0,00	0,00	0,00
5.2.02.03.03	Belanja Modal Alat Ukur	52.876.404	0,00	0,00	0,00
5.2.02.05	Belanja Modal Alat Kantor dan Rumah Tangga	274.828.286	236.647.600,00	86,11	136.350.000,00
5.2.02.05.01	Belanja Modal Alat Kantor	128.497.485	108.736.000,00	84,62	0,00
5.2.02.05.02	Belanja Modal Alat Rumah Tangga	146.330.801	127.911.600,00	87,41	136.350.000,00
5.2.02.06	Belanja Modal Alat Studio, Komunikasi, dan Pemasaran	612.000.000	598.500.000,00	97,79	0,00
5.2.02.06.01	Belanja Modal Alat Studio	612.000.000	598.500.000,00	97,79	0,00
5.2.02.10	Belanja Modal Komputer	134.272.000	1.000.000,00	0,74	485.221.000,00
5.2.02.10.01	Belanja Modal Komputer Unit	113.220.000	0,00	0,00	320.721.000,00

Kode Rekening	URAIAN	ANGGARAN 2023	REALISASI 2023	% 2023	REALISASI 2022
5.2.02.10.02	Belanja Modal Peralatan Komputer	21.052.000	1.000.000,00	4,75	164.500.000,00
5.2.02.14	Belanja Modal Alat Bantu Eksplorasi	0	0,00	0,00	22.000.000,00
5.2.02.14.02	Belanja Modal Alat Bantu Produksi	0	0,00	0,00	22.000.000,00
5.2.03	Belanja Modal Gedung dan Bangunan	231.925.930	231.111.820,00	99,63	0,00
5.2.03.01	Belanja Modal Bangunan Gedung	226.928.000	226.116.820,00	99,64	0,00
5.2.03.01.01	Belanja Modal Bangunan Gedung Tempat Kerja	226.928.000	226.116.820,00	99,64	0,00
5.2.03.04	Belanja Modal Tugu Titik Kontrol/Pasti	4.997.930	4.995.000,00	99,94	0,00
5.2.03.04.01	Belanja Modal Tugu/Tanda Batas	4.997.930	4.995.000,00	99,94	0,00
	JUMLAH BELANJA MODAL	1.334.902.620	1.096.259.420,00	82,12	643.571.000,00
	JUMLAH BELANJA	14.092.508.014	2.544.751.888,00	18,06	9.877.147.218,00
	SURPLUS/DEFISIT	(14.092.008.014)	(2.544.751.888,00)	18,06	(9.876.634.468,76)

Dicetak Oleh SIPD Kementerian Dalam Negeri





PEMERINTAHAN KAB. TUBAN




KECAMATAN SENORI
LAPORAN REALISASI ANGGARAN PENDAPATAN DAN BELANJA DAERAH
TAHUN ANGGARAN 2023
01 Januari 2023 Sampai 31 Desember 2023

Kode Rekening	URAIAN	ANGGARAN	REALISASI 2023		% 2023	REALISASI 2022
1	2	3	4		5 = (4 / 3) * 100	6
4	PENDAPATAN DAERAH	398.800	426.984,87	28.184,87	107,07	398.918,32
4.1	PENDAPATAN ASLI DAERAH (PAD)	398.800	426.984,87	28.184,87	107,07	398.918,32
4.1.02	Retribusi Daerah	388.800	388.800,00	0,00	100	388.800,00
4.1.02.02	Retribusi Jasa Usaha	388.800	388.800,00	0,00	100	388.800,00
4.1.02.02.01	Retribusi Pemakaian Kekayaan Daerah	388.800	388.800,00	0,00	100	388.800,00
4.1.02.02.01.0001	Retribusi Penyewaan Tanah dan Bangunan	388.800	388.800,00	0,00	100	388.800,00
4.1.04	Lain-lain PAD yang Sah	10.000	38.184,87	28.184,87	381,85	10.118,32
4.1.04.05	Jasa Giro	10.000	38.184,87	28.184,87	381,85	10.118,32
4.1.04.05.02	Jasa Giro pada Kas di Bendahara	10.000	38.184,87	28.184,87	381,85	10.118,32
4.1.04.05.02.0001	Jasa Giro pada Kas di Bendahara	10.000	38.184,87	28.184,87	381,85	10.118,32
	JUMLAH PENDAPATAN ASLI DAERAH	398.800	426.984,87	28.184,87	107,07	398.918,32
				0,00		
	JUMLAH PENDAPATAN	398.800	426.984,87	28.184,87	107,07	398.918,32
				0,00		
5	BELANJA DAERAH	3.599.787.138	3.347.554.185,00	-252.232.953,00	92,99	2.884.721.382,00
5.1	BELANJA OPERASI	3.529.037.138	3.277.354.185,00	-251.682.953,00	92,87	2.874.774.382,00
5.1.01	Belanja Pegawai	2.621.988.413	2.383.350.747,00	-238.637.666,00	90,9	2.346.136.503,00
5.1.01.01	Belanja Gaji dan Tunjangan ASN	1.540.409.668	1.407.882.620,00	-132.527.048,00	91,4	1.550.730.693,00
5.1.01.01.01	Belanja Gaji Pokok ASN	1.124.004.332	1.034.445.900,00	-89.558.432,00	92,03	1.147.761.400,00
5.1.01.01.01.0001	Belanja Gaji Pokok PNS	1.124.004.332	1.034.445.900,00	-89.558.432,00	92,03	1.147.761.400,00
5.1.01.01.01.0002	Belanja Tunjangan Keluarga ASN	125.646.102	116.326.492,00	-9.319.610,00	92,58	128.849.482,00
5.1.01.01.01.0001	Belanja Tunjangan Keluarga PNS	125.646.102	116.326.492,00	-9.319.610,00	92,58	128.849.482,00
5.1.01.01.03	Belanja Tunjangan Jabatan ASN	74.001.200	66.170.000,00	-7.831.200,00	89,42	76.020.000,00
5.1.01.01.03.0001	Belanja Tunjangan Jabatan PNS	74.001.200	66.170.000,00	-7.831.200,00	89,42	76.020.000,00
5.1.01.01.05	Belanja Tunjangan Fungsional Umum ASN	35.459.800	30.935.000,00	-4.524.800,00	87,24	32.945.000,00
5.1.01.01.05.0001	Belanja Tunjangan Fungsional Umum PNS	35.459.800	30.935.000,00	-4.524.800,00	87,24	32.945.000,00
5.1.01.01.06	Belanja Tunjangan Beras ASN	73.769.909	65.829.780,00	-7.940.129,00	89,24	71.913.060,00
5.1.01.01.06.0001	Belanja Tunjangan Beras PNS	73.769.909	65.829.780,00	-7.940.129,00	89,24	71.913.060,00
5.1.01.01.07	Belanja Tunjangan PPh/Tunjangan Khusus ASN	15.963.390	11.895.933,00	-4.067.457,00	74,52	9.133.522,00
5.1.01.01.07.0001	Belanja Tunjangan PPh/Tunjangan Khusus PNS	15.963.390	11.895.933,00	-4.067.457,00	74,52	9.133.522,00
5.1.01.01.08	Belanja Pembulatan Gaji ASN	34.234	12.041,00	-22.193,00	35,17	13.842,00
5.1.01.01.08.0001	Belanja Pembulatan Gaji PNS	34.234	12.041,00	-22.193,00	35,17	13.842,00
5.1.01.01.09	Belanja luran Jaminan Kesehatan ASN	75.294.343	73.979.068,00	-1.315.275,00	98,25	74.675.955,00
5.1.01.01.09.0001	Belanja luran Jaminan Kesehatan PNS	75.294.343	73.979.068,00	-1.315.275,00	98,25	74.675.955,00
5.1.01.01.10	Belanja luran Jaminan Kecelakaan Kerja ASN	2.365.315	2.072.091,00	-293.224,00	87,6	2.354.607,00
5.1.01.01.10.0001	Belanja luran Jaminan Kecelakaan Kerja PNS	2.365.315	2.072.091,00	-293.224,00	87,6	2.354.607,00
5.1.01.01.11	Belanja luran Jaminan Kematian ASN	7.096.033	6.216.315,00	-879.718,00	87,6	7.063.825,00
5.1.01.01.11.0001	Belanja luran Jaminan Kematian PNS	7.096.033	6.216.315,00	-879.718,00	87,6	7.063.825,00
5.1.01.01.12	Belanja luran Simpanan Peserta Tabungan Perumahan	6.775.010	0	-6.775.010,00	0	0
5.1.01.01.12.0001	Belanja luran Simpanan Peserta Tabungan Perumahan	6.775.010	0	-6.775.010,00	0	0
5.1.01.02	Belanja Tambahan Penghasilan ASN	1.043.434.305	937.368.127,00	-106.066.178,00	89,83	756.630.810,00
5.1.01.02.01	Tambahan Penghasilan berdasarkan Beban Kerja ASN	406.819.893	357.166.122,00	-49.653.771,00	87,79	295.108.275,00
5.1.01.02.01.0001	Tambahan Penghasilan berdasarkan Beban Kerja PNS	406.819.893	357.166.122,00	-49.653.771,00	87,79	295.108.275,00
5.1.01.02.03	Tambahan Penghasilan berdasarkan Kondisi Kerja ASN	18.057.000	18.057.000,00	0,00	100	0
5.1.01.02.03.0001	Tambahan Penghasilan berdasarkan Kondisi Kerja PNS	18.057.000	18.057.000,00	0,00	100	0
5.1.01.02.05	Tambahan Penghasilan berdasarkan Prestasi Kerja ASN	618.557.412	562.145.005,00	-56.412.407,00	90,88	461.522.535,00
5.1.01.02.05.0001	Tambahan Penghasilan berdasarkan Prestasi Kerja PNS	618.557.412	562.145.005,00	-56.412.407,00	90,88	461.522.535,00
5.1.01.03	Tambahan Penghasilan berdasarkan Pertimbangan	38.100.000	38.100.000,00	0,00	100	38.775.000,00
5.1.01.03.07	Belanja Honorarium	24.900.000	24.900.000,00	0,00	100	25.575.000,00
5.1.01.03.07.0001	Belanja Honorarium Penanggungjawaban Pengelola	24.900.000	24.900.000,00	0,00	100	25.575.000,00
5.1.01.03.08	Belanja Jasa Pengelolaan BMD	13.200.000	13.200.000,00	0,00	100	13.200.000,00
5.1.01.03.08.0002	Belanja Jasa Pengelolaan BMD yang Tidak Menghasil	13.200.000	13.200.000,00	0,00	100	13.200.000,00
5.1.01.05	Belanja Gaji dan Tunjangan KDH/WKDH	44.440	0	-44.440,00	0	0
5.1.01.05.10	Belanja Insentif bagi KDH/WKDH atas Pemungutan	44.440	0	-44.440,00	0	0
5.1.01.05.10.0015	Belanja Insentif bagi KDH/WKDH atas Pemungutan	44.440	0	-44.440,00	0	0
5.1.02	Belanja Barang dan Jasa	907.048.725	894.003.438,00	-13.045.287,00	98,56	528.637.879,00
5.1.02.01	Belanja Barang	323.861.200	322.889.960,00	-971.240,00	99,7	218.775.280,00
5.1.02.01.01	Belanja Barang Pakai Habis	323.861.200	322.889.960,00	-971.240,00	99,7	218.775.280,00
5.1.02.01.01.0001	Belanja Bahan-Bahan Bangunan dan Konstruksi	0	0	0,00	0	12.182.880,00
5.1.02.01.01.0004	Belanja Bahan-Bahan Bakar dan Pelumas	25.068.750	24.988.000,00	-80.750,00	99,68	25.034.000,00
5.1.02.01.01.0012	Belanja Bahan-Bahan Lainnya	803.800	803.000,00	-800,00	99,9	1.050.000,00

5.1.02.01.01.0013	Belanja Suku Cadang-Suku Cadang Alat Angkutan	17.038.200	17.020.000,00	-18.200,00	99,89	17.010.000,00
5.1.02.01.01.0023	Belanja Suku Cadang-Suku Cadang Lainnya	0	0	0,00	0	200.000,00
5.1.02.01.01.0024	Belanja Alat/Bahan untuk Kegiatan Kantor-Alat Tulis	19.566.950	19.552.000,00	-14.950,00	99,92	37.445.500,00
5.1.02.01.01.0026	Belanja Alat/Bahan untuk Kegiatan Kantor- Bahan C	28.528.000	28.125.000,00	-403.000,00	98,59	5.330.000,00
5.1.02.01.01.0027	Belanja Alat/Bahan untuk Kegiatan Kantor-Benda P	2.500.000	2.500.000,00	0,00	100	2.500.000,00
5.1.02.01.01.0029	Belanja Alat/Bahan untuk Kegiatan Kantor-Bahan K	141.000	141.000,00	0,00	100	0
5.1.02.01.01.0030	Belanja Alat/Bahan untuk Kegiatan Kantor-Perabot	8.855.400	8.854.960,00	-440,00	100	5.294.800,00
5.1.02.01.01.0031	Belanja Alat/Bahan untuk Kegiatan Kantor-Alat List	3.598.600	3.598.000,00	-600,00	99,98	2.893.600,00
5.1.02.01.01.0034	Belanja Alat/Bahan untuk Kegiatan Kantor- Perleng	0	0	0,00	0	6.235.000,00
5.1.02.01.01.0036	Belanja Alat/Bahan untuk Kegiatan Kantor-Alat/Bah	0	0	0,00	0	5.000.000,00
5.1.02.01.01.0038	Belanja Obat-Obatan-Obat-Obatan Lainnya	0	0	0,00	0	455.500,00
5.1.02.01.01.0043	Belanja Natura dan Pakan-Natura	8.560.000	8.532.000,00	-28.000,00	99,67	8.885.000,00
5.1.02.01.01.0052	Belanja Makanan dan Minuman Rapat	128.449.500	128.287.000,00	-162.500,00	99,87	55.251.000,00
5.1.02.01.01.0053	Belanja Makanan dan Minuman Jamuan Tamu	34.500.000	34.432.000,00	-68.000,00	99,8	22.128.000,00
5.1.02.01.01.0058	Belanja Makanan dan Minuman Aktivitas Lapangan	23.001.000	22.932.000,00	-69.000,00	99,7	11.880.000,00
5.1.02.01.01.0063	Belanja Pakaian Dinas Harian (PDH)	14.500.000	14.500.000,00	0,00	100	0
5.1.02.01.01.0076	Belanja Pakaian Olahraga	8.750.000	8.625.000,00	-125.000,00	98,57	0
5.1.02.02	Belanja Jasa	283.288.280	279.207.928,00	-4.080.352,00	98,56	218.320.599,00
5.1.02.02.01	Belanja Jasa Kantor	250.076.200	246.689.960,00	-3.386.240,00	98,65	207.620.183,00
5.1.02.02.01.0003	Honorarium Narasumber atau Pembahas, Moderat	53.400.000	52.500.000,00	-900.000,00	98,31	25.700.000,00
5.1.02.02.01.0004	Honorarium Tim Pelaksana Kegiatan dan Sekretaria	0	0	0,00	0	1.755.000,00
5.1.02.02.01.0026	Belanja Jasa Tenaga Administrasi	115.200.000	115.200.000,00	0,00	100	96.000.000,00
5.1.02.02.01.0027	Belanja Jasa Tenaga Operator Komputer	0	0	0,00	0	1.800.000,00
5.1.02.02.01.0028	Belanja Jasa Tenaga Pelayanan Umum	0	0	0,00	0	19.200.000,00
5.1.02.02.01.0029	Belanja Jasa Tenaga Ahli	10.000.000	10.000.000,00	0,00	100	0
5.1.02.02.01.0030	Belanja Jasa Tenaga Kebersihan	3.975.000	3.975.000,00	0,00	100	3.675.000,00
5.1.02.02.01.0035	Belanja Jasa Tenaga Teknisi Mekanik dan Listrik	0	0	0,00	0	3.190.000,00
5.1.02.02.01.0042	Belanja Jasa Pelaksanaan Transaksi Keuangan	100.000	22.000,00	-78.000,00	22	0
5.1.02.02.01.0060	Belanja Tagihan Air	1.199.700	777.040,00	-422.660,00	64,77	722.935,00
5.1.02.02.01.0061	Belanja Tagihan Listrik	26.406.000	25.906.920,00	-499.080,00	98,11	17.911.498,00
5.1.02.02.01.0062	Belanja Langganan Jurnal/Surat Kabar/Majalah	3.497.500	3.450.000,00	-47.500,00	98,64	3.495.000,00
5.1.02.02.01.0064	Belanja Paket/Pengiriman	100.000	0	-100.000,00	0	0
5.1.02.02.01.0067	Belanja Pembayaran Pajak, Bea, dan Perizinan	3.000.000	2.103.500,00	-896.500,00	70,12	2.926.800,00
5.1.02.02.01.0071	Belanja Lembur	33.198.000	32.755.500,00	-442.500,00	98,67	31.243.950,00
5.1.02.02.02	Belanja Iuran Jaminan/Asuransi	8.542.080	7.872.968,00	-669.112,00	92,17	6.500.416,00
5.1.02.02.02.0005	Belanja Iuran Jaminan Kesehatan bagi Non ASN	7.920.000	7.872.968,00	-47.032,00	99,41	6.500.416,00
5.1.02.02.02.0006	Belanja Iuran Jaminan Kecelakaan Kerja bagi Non A	276.480	0	-276.480,00	0	0
5.1.02.02.02.0007	Belanja Iuran Jaminan Kematian bagi Non ASN	345.600	0	-345.600,00	0	0
5.1.02.02.04	Belanja Sewa Peralatan dan Mesin	24.670.000	24.645.000,00	-25.000,00	99,9	4.200.000,00
5.1.02.02.04.0036	Belanja Sewa Kendaraan Bermotor Penumpang	7.200.000	7.200.000,00	0,00	100	4.200.000,00
5.1.02.02.04.0117	Belanja Sewa Alat Kantor Lainnya	1.075.000	1.050.000,00	-25.000,00	97,67	0
5.1.02.02.04.0118	Belanja Sewa Mebel	2.395.000	2.395.000,00	0,00	100	0
5.1.02.02.04.0132	Belanja Sewa Peralatan Studio Audio	2.000.000	2.000.000,00	0,00	100	0
5.1.02.02.04.0451	Belanja Sewa Alat Pelindung Lainnya	12.000.000	12.000.000,00	0,00	100	0
5.1.02.03	Belanja Pemeliharaan	32.023.095	31.653.550,00	-369.545,00	98,85	16.342.000,00
5.1.02.03.02	Belanja Pemeliharaan Peralatan dan Mesin	8.986.550	8.696.550,00	-290.000,00	96,77	4.720.000,00
5.1.02.03.02.0038	Belanja Pemeliharaan Alat Angkutan-Alat Angkutan	3.190.000	2.900.000,00	-290.000,00	90,91	0
5.1.02.03.02.0118	Belanja Pemeliharaan Alat Kantor dan Rumah Tang	856.550	856.550,00	0,00	100	0
5.1.02.03.02.0121	Belanja Pemeliharaan Alat Kantor dan Rumah Tang	2.440.000	2.440.000,00	0,00	100	3.000.000,00
5.1.02.03.02.0405	Belanja Pemeliharaan Komputer-Komputer Unit-Pe	2.500.000	2.500.000,00	0,00	100	0
5.1.02.03.02.0409	Belanja Pemeliharaan Komputer-Peralatan Komput	0	0	0,00	0	1.720.000,00
5.1.02.03.03	Belanja Pemeliharaan Gedung dan Bangunan	23.036.545	22.957.000,00	-79.545,00	99,65	11.622.000,00
5.1.02.03.03.0001	Belanja Pemeliharaan Bangunan Gedung-Bangunan	23.036.545	22.957.000,00	-79.545,00	99,65	11.622.000,00
5.1.02.04	Belanja Perjalanan Dinas	260.919.150	253.295.000,00	-7.624.150,00	97,08	75.200.000,00
5.1.02.04.01	Belanja Perjalanan Dinas Dalam Negeri	260.919.150	253.295.000,00	-7.624.150,00	97,08	75.200.000,00
5.1.02.04.01.0001	Belanja Perjalanan Dinas Biasa	50.564.150	43.095.000,00	-7.469.150,00	85,23	0
5.1.02.04.01.0003	Belanja Perjalanan Dinas Dalam Kota	210.355.000	210.200.000,00	-155.000,00	99,93	75.200.000,00
5.1.02.05	Belanja Uang dan/atau Jasa untuk Diberikan kepad	6.957.000	6.957.000,00	0,00	100	0
5.1.02.05.01	Belanja Uang yang Diberikan kepada Pihak Ketiga/P	6.957.000	6.957.000,00	0,00	100	0
5.1.02.05.01.0001	Belanja Hadiah yang Bersifat Perlombaan	6.957.000	6.957.000,00	0,00	100	0
	JUMLAH BELANJA OPERASI	3.529.037.138	3.277.354.185,00	-251.682.953,00	92,87	2.874.774.382,00
				0,00		
5.2	BELANJA MODAL	70.750.000	70.200.000,00	-550.000,00	99,22	9.947.000,00
5.2.02	Belanja Modal Peralatan dan Mesin	70.750.000	70.200.000,00	-550.000,00	99,22	9.947.000,00
5.2.02.05	Belanja Modal Alat Kantor dan Rumah Tangga	70.750.000	70.200.000,00	-550.000,00	99,22	632.000,00
5.2.02.05.01	Belanja Modal Alat Kantor	65.500.000	64.950.000,00	-550.000,00	99,16	0
5.2.02.05.01.0005	Belanja Modal Alat Kantor Lainnya	65.500.000	64.950.000,00	-550.000,00	99,16	0
5.2.02.05.02	Belanja Modal Alat Rumah Tangga	5.250.000	5.250.000,00	0,00	100	632.000,00
5.2.02.05.02.0001	Belanja Modal Mebel	5.250.000	5.250.000,00	0,00	100	0
5.2.02.05.02.0006	Belanja Modal Alat Rumah Tangga Lainnya (Home U	0	0	0,00	0	632.000,00
5.2.02.10	Belanja Modal Komputer	0	0	0,00	0	9.315.000,00
5.2.02.10.01	Belanja Modal Komputer Unit	0	0	0,00	0	9.315.000,00
5.2.02.10.01.0002	Belanja Modal Personal Computer	0	0	0,00	0	9.315.000,00
	JUMLAH BELANJA MODAL	70.750.000	70.200.000,00	-550.000,00	99,22	9.947.000,00
				0,00		

	JUMLAH BELANJA	3.599.787.138	3.347.554.185,00	-252.232.953,00	92,99	2.884.721.382,00
				0,00		
	SURPLUS/DEFISIT	-3.599.388.338	-3.347.127.200,13	252.261.137,87	92,99	-2.884.322.463,68
				0,00		
	SISA LEBIH PEMBIAYAAN ANGGARAN	-3.599.388.338	-3.347.127.200,13	252.261.137,87	92,99	-2.884.322.463,68



Tuban, 15 Januari 2024
 Kecamatan SENORI

Drs. MINTO ICHTIAR
 NIP. 196611131992011001

Dicetak Oleh SIPD Kementerian Dalam Negeri



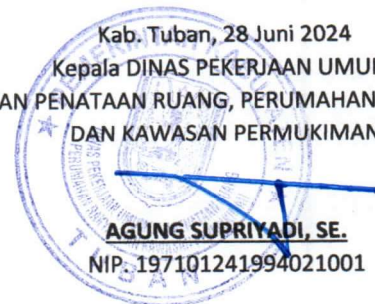
PEMERINTAHAN KAB. TUBAN



DINAS PEKERJAAN UMUM DAN PENATAAN RUANG, PERUMAHAN RAKYAT DAN KAWASAN PERMUKIMAN
LAPORAN REALISASI ANGGARAN PENDAPATAN DAN BELANJA DAERAH
TAHUN ANGGARAN 2024
01 Januari 2024 Sampai 30 Juni 2024

Kode Rekening	URAIAN	ANGGARAN	REALISASI 2024	% 2024	REALISASI 2023
1	2	3	4	5 = (4 / 3) * 100	6
4.1	PENDAPATAN ASLI DAERAH (PAD)	1.102.500.000	2.898.027.904,56	262,86	5.578.786.178,13
4.1.02	Retribusi Daerah	942.500.000	232.065.181,00	24,62	1.156.843.883,00
4.1.04	Lain-lain PAD yang Sah	160.000.000	2.665.962.723,56	1666,23	4.421.942.295,13
	JUMLAH PENDAPATAN ASLI DAERAH	1.102.500.000	2.898.027.904,56	262,86	5.578.786.178,13
	JUMLAH PENDAPATAN	1.102.500.000	2.898.027.904,56	262,86	5.578.786.178,13
5	BELANJA DAERAH	634.114.519.802	68.245.335.290,00	10,76	920.592.471.390,00
5.1	BELANJA OPERASI	70.736.296.328	13.394.548.890,00	18,94	71.961.739.460,00
5.1.01	Belanja Pegawai	25.355.682.402	10.075.458.380,00	39,74	17.319.753.030,00
5.1.02	Belanja Barang dan Jasa	29.079.841.426	3.083.844.010,00	10,60	31.170.639.095,00
5.1.05	Belanja Hibah	14.725.772.500	235.246.500,00	1,60	20.552.421.335,00
5.1.06	Belanja Bantuan Sosial	1.575.000.000	0	0,00	2.918.926.000,00
	JUMLAH BELANJA OPERASI	70.736.296.328	13.394.548.890,00	18,94	71.961.739.460,00
5.2	BELANJA MODAL	563.378.223.474	54.850.786.400,00	9,74	848.630.731.930,00
5.2.01	Belanja Modal Tanah	13.000.000.000	0	0,00	1.020.000,00
5.2.02	Belanja Modal Peralatan dan Mesin	363.840.870	0	0,00	5.717.552.900,00
5.2.03	Belanja Modal Gedung dan Bangunan	35.770.355.304	4.515.541.000,00	12,62	27.432.503.745,00
5.2.04	Belanja Modal Jalan, Jaringan, dan Irigasi	514.244.027.300	50.335.245.400,00	9,79	815.405.285.285,00
5.2.06	Belanja Modal Aset Lainnya	0	0	0,00	74.370.000,00
	JUMLAH BELANJA MODAL	563.378.223.474	54.723.372.400,00	9,71	848.630.731.930,00
	JUMLAH BELANJA	634.114.519.802	68.245.335.290,00	10,76	920.592.471.390,00
	SURPLUS/DEFISIT	-633.012.019.802	-65.347.307.385,44	10,32	-915.013.685.211,87

Kab. Tuban, 28 Juni 2024
Kepala DINAS PEKERJAAN UMUM
DAN PENATAAN RUANG, PERUMAHAN RAKYAT
DAN KAWASAN PERMUKIMAN



AGUNG SUPRIYADI, SE.
NIP. 197101241994021001



PEMERINTAHAN KAB. TUBAN
KECAMATAN GRABAGAN
LAPORAN REALISASI ANGGARAN PENDAPATAN DAN BELANJA DAERAH
TAHUN ANGGARAN 2023
01 Januari 2023 Sampai 31 Desember 2023



Kode Rekening	URAIAN	ANGGARAN 2023	REALISASI 2023	% 2023	REALISASI 2022
1	2	3	4	$5 = (4 / 3) * 100$	6
4.1	PENDAPATAN ASLI DAERAH (PAD)	766.200	844.463,80	110,21	769.684,80
4.1.02	Retribusi Daerah	751.200	766.200,00	102,00	751.200,00
4.1.04	Lain-lain PAD yang Sah	15.000	78.263,80	521,76	18.484,80
	JUMLAH PENDAPATAN ASLI DAERAH	766.200	844.463,80	110,21	769.684,80
	JUMLAH PENDAPATAN	766.200	844.463,80	110,21	769.684,80
5	BELANJA DAERAH	2.935.980.372	2.822.246.415,00	96,13	2.262.438.149,00
5.1	BELANJA OPERASI	2.861.080.372	2.747.896.415,00	96,04	2.253.123.149,00
5.1.01	Belanja Pegawai	2.022.459.536	1.973.428.540,00	97,58	1.786.214.223,00
5.1.02	Belanja Barang dan Jasa	838.620.836	774.467.875,00	92,35	466.908.926,00
	JUMLAH BELANJA OPERASI	2.861.080.372	2.747.896.415,00	96,04	2.253.123.149,00
5.2	BELANJA MODAL	74.900.000	74.350.000,00	99,27	9.315.000,00
5.2.02	Belanja Modal Peralatan dan Mesin	74.900.000	74.350.000,00	99,27	9.315.000,00
	JUMLAH BELANJA MODAL	74.900.000	74.350.000,00	99,27	9.315.000,00
	JUMLAH BELANJA	2.935.980.372	2.822.246.415,00	96,13	2.262.438.149,00
	SURPLUS/DEFISIT	(2.935.214.172)	(2.821.401.951,20)	96,12	(2.261.668.464,20)

Kab. Tuban, 26 Januari 2024
Kepala KECAMATAN
GRABAGAN

NIP. 196704031993111001

Dicetak Oleh SIPD Kementerian Dalam Negeri



PEMERINTAHAN KAB. TUBAN

KECAMATAN KEREK

LAPORAN REALISASI ANGGARAN PENDAPATAN DAN BELANJA DAERAH

TAHUN ANGGARAN 2023

01 Januari 2023 Sampai 31 Desember 2023



Kode Rekening	URAIAN	ANGGARAN 2023	REALISASI 2023	% 2023	REALISASI 2023
1	2	3	4	$\frac{5 - (4 / 3) * 100}{}$	6
4.1	PENDAPATAN ASLI DAERAH (PAD)	478.600	548.472,88	114,60	479.604,69
4.1.02	Retribusi Daerah	453.600	453.600,00	100,00	453.600,00
4.1.04	Lain-lain PAD yang Sah	25.000	94.872,88	379,49	26.004,69
	JUMLAH PENDAPATAN ASLI DAERAH	478.600	548.472,88	114,60	479.604,69
	JUMLAH PENDAPATAN	478.600	548.472,88	114,60	479.604,69
5	BELANJA DAERAH	2.766.024.738	2.558.833.098,00	92,51	1.856.228.476,00
5.1	BELANJA OPERASI	2.657.812.898	2.452.167.958,00	92,26	1.846.995.476,00
5.1.01	Belanja Pegawai	1.743.833.267	1.563.792.066,00	89,68	1.407.122.796,00
5.1.02	Belanja Barang dan Jasa	913.979.631	888.375.892,00	97,20	439.782.680,00
	JUMLAH BELANJA OPERASI	2.657.812.898	2.452.167.958,00	92,26	1.846.995.476,00
5.2	BELANJA MODAL	108.211.840	106.665.140,00	98,57	9.315.000,00
5.2.02	Belanja Modal Peralatan dan Mesin	108.211.840	106.665.140,00	98,57	9.315.000,00
	JUMLAH BELANJA MODAL	108.211.840	106.665.140,00	98,57	9.315.000,00
	JUMLAH BELANJA	2.766.024.738	2.558.833.098,00	92,51	1.856.228.476,00
	SURPLUS/DEFISIT	(2.765.546.138)	(2.558.284.625,12)	92,51	(1.855.740.871,31)

Dicetak Oleh SIPD Kementerian Dalam Negeri





PEMERINTAHAN KAB. TUBAN

KECAMATAN SINGGAHAN

LAPORAN REALISASI ANGGARAN PENDAPATAN DAN BELANJA DAERAH

TAHUN ANGGARAN 2023

01 Januari 2023 Sampai 31 Desember 2023



Kode Rekening	URAIAN	ANGGARAN 2023	REALISASI 2023	% 2023	REALISASI 2022
1	2	3	4	5 = (4 / 3) * 100	6
4.1	PENDAPATAN ASLI DAERAH (PAD)	673.400	712.068,49	105,74	7.172.162,21
4.1.02	Retribusi Daerah	653.400	653.400,00	100,00	653.400,00
4.1.02.02	Retribusi Jasa Usaha	653.400	653.400,00	100,00	653.400,00
4.1.02.02.01	Retribusi Pemakaian Kekayaan Daerah	653.400	653.400,00	100,00	653.400,00
4.1.02.02.01.0001	Retribusi Penyewaan Tanah dan Bangunan	653.400	653.400,00	100,00	653.400,00
4.1.04	Lain-lain PAD yang Sah	20.000	58.668,49	293,34	6.518.762,21
4.1.04.05	Jasa Giro	20.000	58.668,49	293,34	18.762,21
4.1.04.05.02	Jasa Giro pada Kas di Bendahara	20.000	58.668,49	293,34	18.762,21
4.1.04.05.02.0001	Jasa Giro pada Kas di Bendahara	20.000	58.668,49	293,34	18.762,21
4.1.04.08	Penerimaan atas Tuntutan Ganti Kerugian Keuangan Daerah	0	0,00	0,00	6.500.000,00
4.1.04.08.02	Tuntutan Ganti Kerugian Daerah terhadap Pegawai Negeri Bukan Bendahara atau Pejabat Lain	0	0,00	0,00	6.500.000,00
4.1.04.08.02.0001	Tuntutan Ganti Kerugian Daerah terhadap Pegawai Negeri Bukan Bendahara atau Pejabat Lain	0	0,00	0,00	6.500.000,00
	JUMLAH PENDAPATAN ASLI DAERAH	673.400	712.068,49	105,74	7.172.162,21
	JUMLAH PENDAPATAN	673.400	712.068,49	105,74	7.172.162,21
5	BELANJA DAERAH	3.126.318.524	2.977.659.741,00	95,24	2.368.828.616,00
5.1	BELANJA OPERASI	3.066.318.524	2.917.659.741,00	95,15	2.359.513.616,00
5.1.01	Belanja Pegawai	2.120.217.674	1.986.866.860,00	93,71	1.769.479.790,00
5.1.01.01	Belanja Gaji dan Tunjangan ASN	1.113.099.817	1.066.527.114,00	95,82	1.098.126.624,00
5.1.01.01.01	Belanja Gaji Pokok ASN	807.089.517	780.662.840,00	96,73	808.897.040,00
5.1.01.01.01.0001	Belanja Gaji Pokok PNS	807.089.517	780.662.840,00	96,73	808.897.040,00
5.1.01.01.01.02	Belanja Tunjangan Keluarga ASN	79.455.419	74.944.561,00	94,32	81.721.762,00
5.1.01.01.01.02.0001	Belanja Tunjangan Keluarga PNS	79.455.419	74.944.561,00	94,32	81.721.762,00
5.1.01.01.01.03	Belanja Tunjangan Jabatan ASN	73.252.200	68.410.000,00	93,39	68.460.000,00
5.1.01.01.01.03.0001	Belanja Tunjangan Jabatan PNS	73.252.200	68.410.000,00	93,39	68.460.000,00
5.1.01.01.01.05	Belanja Tunjangan Fungsional Umum ASN	22.389.750	20.925.000,00	93,46	22.775.000,00
5.1.01.01.01.05.0001	Belanja Tunjangan Fungsional Umum PNS	22.389.750	20.925.000,00	93,46	22.775.000,00
5.1.01.01.01.06	Belanja Tunjangan Beras ASN	43.408.788	41.351.820,00	95,26	44.972.820,00
5.1.01.01.01.06.0001	Belanja Tunjangan Beras PNS	43.408.788	41.351.820,00	95,26	44.972.820,00
5.1.01.01.01.07	Belanja Tunjangan PPh/Tunjangan Khusus ASN	14.266.811	12.041.947,00	84,41	7.657.678,00
5.1.01.01.01.07.0001	Belanja Tunjangan PPh/Tunjangan Khusus PNS	14.266.811	12.041.947,00	84,41	7.657.678,00
5.1.01.01.01.08	Belanja Pembulatan Gaji ASN	23.695	9.435,00	39,82	9.816,00
5.1.01.01.01.08.0001	Belanja Pembulatan Gaji PNS	23.695	9.435,00	39,82	9.816,00
5.1.01.01.01.09	Belanja Iuran Jaminan Kesehatan ASN	64.008.886	61.812.206,00	96,57	56.970.134,00
5.1.01.01.01.09.0001	Belanja Iuran Jaminan Kesehatan PNS	64.008.886	61.812.206,00	96,57	56.970.134,00
5.1.01.01.01.10	Belanja Iuran Jaminan Kecelakaan Kerja ASN	1.685.909	1.592.321,00	94,45	1.665.586,00
5.1.01.01.01.10.0001	Belanja Iuran Jaminan Kecelakaan Kerja PNS	1.685.909	1.592.321,00	94,45	1.665.586,00
5.1.01.01.01.11	Belanja Iuran Jaminan Kematian ASN	5.057.782	4.776.984,00	94,45	4.996.788,00
5.1.01.01.01.11.0001	Belanja Iuran Jaminan Kematian PNS	5.057.782	4.776.984,00	94,45	4.996.788,00
5.1.01.01.12	Belanja Iuran Simpanan Peserta Tabungan Perumahan Rakyat ASN	2.461.060	0,00	0,00	0,00
5.1.01.01.12.0001	Belanja Iuran Simpanan Peserta Tabungan Perumahan Rakyat PNS	2.461.060	0,00	0,00	0,00
5.1.01.02	Belanja Tambahan Penghasilan ASN	966.767.857	879.989.746,00	91,02	642.378.166,00
5.1.01.02.01	Tambahan Penghasilan berdasarkan Beban Kerja ASN	380.687.860	348.344.868,00	91,50	251.724.138,00
5.1.01.02.01.0001	Tambahan Penghasilan berdasarkan Beban Kerja PNS	380.687.860	348.344.868,00	91,50	251.724.138,00
5.1.01.02.03	Tambahan Penghasilan berdasarkan Kondisi Kerja ASN	18.057.000	18.057.000,00	100,00	0,00
5.1.01.02.03.0001	Tambahan Penghasilan berdasarkan Kondisi Kerja PNS	18.057.000	18.057.000,00	100,00	0,00
5.1.01.02.05	Tambahan Penghasilan berdasarkan Prestasi Kerja ASN	568.022.997	513.587.878,00	90,42	390.654.028,00
5.1.01.02.05.0001	Tambahan Penghasilan berdasarkan Prestasi Kerja PNS	568.022.997	513.587.878,00	90,42	390.654.028,00
5.1.01.03	Tambahan Penghasilan berdasarkan Pertimbangan Objektif Lainnya ASN	40.350.000	40.350.000,00	100,00	28.975.000,00
5.1.01.03.07	Belanja Honorarium	27.150.000	27.150.000,00	100,00	25.675.000,00
5.1.01.03.07.0001	Belanja Honorarium Penanggungjawab Pengelola Keuangan	27.150.000	27.150.000,00	100,00	23.875.000,00
5.1.01.03.07.0003	Belanja Honorarium Perangkat Unit Kerja Pengadaan Barang dan Jasa (UKPBJ)	0	0,00	0,00	1.800.000,00
5.1.01.03.08	Belanja Jasa Pengelolaan BMD	13.200.000	13.200.000,00	100,00	3.300.000,00
5.1.01.03.08.0002	Belanja Jasa Pengelolaan BMD yang Tidak Menghasilkan Pendapatan	13.200.000	13.200.000,00	100,00	3.300.000,00
5.1.02	Belanja Barang dan Jasa	946.100.850	930.792.881,00	98,38	590.033.826,00
5.1.02.01	Belanja Barang	268.915.050	267.304.340,00	99,40	215.050.570,00
5.1.02.01.01	Belanja Barang Pakai Habis	268.915.050	267.304.340,00	99,40	215.050.570,00
5.1.02.01.01.0004	Belanja Bahan-Bahan Bakar dan Pelumas	12.185.500	11.884.790,00	97,53	33.829.976,00
5.1.02.01.01.0008	Belanja Bahan-Bahan/Bibit Tanaman	1.030.000	1.030.000,00	100,00	0,00
5.1.02.01.01.0012	Belanja Bahan-Bahan Lainnya	0	0,00	0,00	2.103.000,00
5.1.02.01.01.0013	Belanja Suku Cadang-Suku Cadang Alat Angkutan	0	0,00	0,00	2.815.000,00
5.1.02.01.01.0024	Belanja Alat/Bahan untuk Kegiatan Kantor-Alat Tulis Kantor	24.872.800	24.782.150,00	99,64	44.813.185,00

Kode Rekening	URAIAN	ANGGARAN 2023	REALISASI 2023	% 2023	REALISASI 2022
5.1.02.01.01.0026	Belanja Alat/Bahan untuk Kegiatan Kantor- Bahan Cetak	20.807.750	20.764.500,00	99,79	0,00
5.1.02.01.01.0029	Belanja Alat/Bahan untuk Kegiatan Kantor-Bahan Komputer	4.311.000	4.286.800,00	99,44	5.493.500,00
5.1.02.01.01.0030	Belanja Alat/Bahan untuk Kegiatan Kantor-Perabot Kantor	5.244.500	5.214.000,00	99,42	3.238.000,00
5.1.02.01.01.0031	Belanja Alat/Bahan untuk Kegiatan Kantor-Alat Listrik	0	0,00	0,00	3.476.419,00
5.1.02.01.01.0034	Belanja Alat/Bahan untuk Kegiatan Kantor- Perlengkapan Pendukung Olahraga	0	0,00	0,00	6.235.000,00
5.1.02.01.01.0036	Belanja Alat/Bahan untuk Kegiatan Kantor-Alat/Bahan untuk Kegiatan Kantor Lainnya	0	0,00	0,00	5.620.000,00
5.1.02.01.01.0037	Belanja Obat-Obatan-Obat	0	0,00	0,00	464.990,00
5.1.02.01.01.0043	Belanja Natura dan Pakan-Natura	0	0,00	0,00	13.857.500,00
5.1.02.01.01.0052	Belanja Makanan dan Minuman Rapat	155.628.500	155.000.100,00	99,60	56.506.000,00
5.1.02.01.01.0053	Belanja Makanan dan Minuman Jamuan Tamu	12.523.000	12.491.000,00	99,74	4.491.000,00
5.1.02.01.01.0058	Belanja Makanan dan Minuman Aktivitas Lapangan	13.612.000	13.606.000,00	99,96	32.107.000,00
5.1.02.01.01.0063	Belanja Pakaian Dinas Harian (PDH)	11.000.000	11.000.000,00	100,00	0,00
5.1.02.01.01.0076	Belanja Pakaian Olahraga	7.700.000	7.245.000,00	94,09	0,00
5.1.02.02	Belanja Jasa	239.378.200	226.482.464,00	94,61	196.481.113,00
5.1.02.02.01	Belanja Jasa Kantor	216.836.120	203.971.417,00	94,07	176.271.069,00
5.1.02.02.01.0003	Honorarium Narasumber atau Pembahas, Moderator, Pembawa Acara, dan Panitia	29.300.000	29.300.000,00	100,00	9.600.000,00
5.1.02.02.01.0004	Honorarium Tim Pelaksana Kegiatan dan Sekretariat Tim Pelaksana Kegiatan	0	0,00	0,00	3.290.000,00
5.1.02.02.01.0025	Belanja Jasa Tenaga Kesenian dan Kebudayaan	5.450.000	5.400.000,00	99,08	5.000.000,00
5.1.02.02.01.0026	Belanja Jasa Tenaga Administrasi	115.200.000	115.200.000,00	100,00	115.200.000,00
5.1.02.02.01.0027	Belanja Jasa Tenaga Operator Komputer	0	0,00	0,00	1.800.000,00
5.1.02.02.01.0030	Belanja Jasa Tenaga Kebersihan	900.000	900.000,00	100,00	1.500.000,00
5.1.02.02.01.0061	Belanja Tagihan Listrik	47.626.120	40.274.917,00	84,56	23.993.669,00
5.1.02.02.01.0062	Belanja Langganan Jurnal/Surat Kabar/Majalah	4.050.000	3.960.000,00	97,78	3.960.000,00
5.1.02.02.01.0065	Belanja Penambahan Daya	0	0,00	0,00	7.540.600,00
5.1.02.02.01.0067	Belanja Pembayaran Pajak, Bea, dan Perizinan	7.500.000	2.365.000,00	31,53	4.386.800,00
5.1.02.02.01.0071	Belanja Lembur	6.810.000	6.571.500,00	96,50	0,00
5.1.02.02.02	Belanja Iuran Jaminan/Asuransi	8.542.080	8.511.047,00	99,64	7.935.044,00
5.1.02.02.02.0005	Belanja Iuran Jaminan Kesehatan bagi Non ASN	7.920.000	7.888.968,00	99,61	7.364.807,00
5.1.02.02.02.0006	Belanja Iuran Jaminan Kecelakaan Kerja bagi Non ASN	276.480	276.479,00	100,00	253.436,00
5.1.02.02.02.0007	Belanja Iuran Jaminan Kematian bagi Non ASN	345.600	345.600,00	100,00	316.801,00
5.1.02.02.04	Belanja Sewa Peralatan dan Mesin	14.000.000	14.000.000,00	100,00	12.275.000,00
5.1.02.02.04.0022	Belanja Sewa Electric Generating Set	1.800.000	1.800.000,00	100,00	0,00
5.1.02.02.04.0036	Belanja Sewa Kendaraan Bermotor Penumpang	4.200.000	4.200.000,00	100,00	4.200.000,00
5.1.02.02.04.0117	Belanja Sewa Alat Kantor Lainnya	6.000.000	6.000.000,00	100,00	1.075.000,00
5.1.02.02.04.0132	Belanja Sewa Peralatan Studio Audio	2.000.000	2.000.000,00	100,00	2.000.000,00
5.1.02.02.04.0451	Belanja Sewa Alat Pelindung Lainnya	0	0,00	0,00	5.000.000,00
5.1.02.03	Belanja Pemeliharaan	107.150.000	107.002.000,00	99,86	75.403.000,00
5.1.02.03.02	Belanja Pemeliharaan Peralatan dan Mesin	29.750.000	29.667.000,00	99,72	22.222.000,00
5.1.02.03.02.0022	Belanja Pemeliharaan Alat Besar-Alat Bantu-Electric Generating Set	0	0,00	0,00	500.000,00
5.1.02.03.02.0035	Belanja Pemeliharaan Alat Angkutan-Alat Angkutan Darat Bermotor-Kendaraan Dinas Bermotor Perorangan	7.500.000	7.495.000,00	99,93	0,00
5.1.02.03.02.0038	Belanja Pemeliharaan Alat Angkutan-Alat Angkutan Darat Bermotor-Kendaraan Bermotor Beroda Dua	0	0,00	0,00	750.000,00
5.1.02.03.02.0116	Belanja Pemeliharaan Alat Kantor dan Rumah Tangga-Alat Kantor-Alat Penyimpanan Perlengkapan Kantor	2.350.000	2.327.000,00	99,02	0,00
5.1.02.03.02.0117	Belanja Pemeliharaan Alat Kantor dan Rumah Tangga-Alat Kantor-Alat Kantor Lainnya	8.500.000	8.445.000,00	99,35	4.140.000,00
5.1.02.03.02.0118	Belanja Pemeliharaan Alat Kantor dan Rumah Tangga-Alat Rumah Tangga-Mebel	0	0,00	0,00	3.000.000,00
5.1.02.03.02.0409	Belanja Pemeliharaan Komputer-Peralatan Komputer-Peralatan Personal Computer	11.400.000	11.400.000,00	100,00	13.832.000,00
5.1.02.03.03	Belanja Pemeliharaan Gedung dan Bangunan	77.400.000	77.335.000,00	99,92	53.181.000,00
5.1.02.03.03.0001	Belanja Pemeliharaan Bangunan Gedung-Bangunan Gedung Tempat Kerja-Bangunan Gedung Kantor	77.400.000	77.335.000,00	99,92	53.181.000,00
5.1.02.04	Belanja Perjalanan Dinas	323.700.600	323.047.077,00	99,80	103.099.143,00
5.1.02.04.01	Belanja Perjalanan Dinas Dalam Negeri	323.700.600	323.047.077,00	99,80	103.099.143,00
5.1.02.04.01.0001	Belanja Perjalanan Dinas Biasa	61.219.000	61.130.059,00	99,85	14.299.143,00
5.1.02.04.01.0003	Belanja Perjalanan Dinas Dalam Kota	262.481.600	261.917.018,00	99,78	88.800.000,00
5.1.02.05	Belanja Uang dan/atau Jasa untuk Diberikan kepada Pihak Ketiga/Pihak Lain/Masyarakat	6.957.000	6.957.000,00	100,00	0,00
5.1.02.05.01	Belanja Uang yang Diberikan kepada Pihak Ketiga/Pihak Lain/Masyarakat	6.957.000	6.957.000,00	100,00	0,00
5.1.02.05.01.0001	Belanja Hadiah yang Bersifat Perlombaan	6.957.000	6.957.000,00	100,00	0,00
	JUMLAH BELANJA OPERASI	3.066.318.524	2.917.659.741,00	95,15	2.359.513.616,00
5.2	BELANJA MODAL	60.000.000	60.000.000,00	100,00	9.315.000,00
5.2.02	Belanja Modal Peralatan dan Mesin	60.000.000	60.000.000,00	100,00	9.315.000,00
5.2.02.10	Belanja Modal Komputer	0	0,00	0,00	9.315.000,00
5.2.02.10.01	Belanja Modal Komputer Unit	0	0,00	0,00	9.315.000,00
5.2.02.10.01.0002	Belanja Modal Personal Computer	0	0,00	0,00	9.315.000,00
5.2.02.15	Belanja Modal Alat Keselamatan Kerja	60.000.000	60.000.000,00	100,00	0,00
5.2.02.15.03	Belanja Modal Alat SAR	60.000.000	60.000.000,00	100,00	0,00
5.2.02.15.03.0002	Belanja Modal Alat Pendukung Pencarian	60.000.000	60.000.000,00	100,00	0,00
	JUMLAH BELANJA MODAL	60.000.000	60.000.000,00	100,00	9.315.000,00
	JUMLAH BELANJA	3.126.318.524	2.977.659.741,00	95,24	2.368.828.616,00
	SURPLUS/DEFISIT	(3.125.645.124)	(2.976.947.672,51)	95,24	(2.361.656.453,79)

Kode Rekening	URAIAN	ANGGARAN 2023	REALISASI 2023	% 2023	REALISASI 2022
---------------	--------	---------------	----------------	--------	----------------



Dicetak Oleh SIPD Kementerian Dalam Negeri



FEMERINTAHAN KAB. TUBAN
KECAMATAN WIDANG
LAPORAN REALISASI ANGGARAN PENDAPATAN DAN BELANJA DAERAH
TAHUN ANGGARAN 2023
01 Januari 2023 Sampai 31 Desember 2023



Kode Rekening	URAIAN	ANGGARAN 2023	REALISASI 2023	% 2023	REALISASI 2022
1	2	3	4	$5 = \frac{4}{3} * 100$	6
4.1	PENDAPATAN ASLI DAERAH (PAD)	441.200	543.104,55	123,10	458.699,62
4.1.02	Retribusi Daerah	421.200	441.200,00	104,75	441.200,00
4.1.04	Lain-lain PAD yang Sah	20.000	101.904,55	509,52	17.499,62
	JUMLAH PENDAPATAN ASLI DAERAH	441.200	543.104,55	123,10	458.699,62
	JUMLAH PENDAPATAN	441.200	543.104,55	123,10	458.699,62
5	BELANJA DAERAH	3.286.084.345	3.061.022.465,00	93,15	2.398.465.020,00
5.1	BELANJA OPERASI	3.177.804.565	2.961.436.465,00	93,19	2.389.150.020,00
5.1.01	Belanja Pegawai	2.235.231.155	2.087.329.261,00	93,38	1.858.461.138,00
5.1.02	Belanja Barang dan Jasa	942.573.410	874.107.204,00	92,74	530.688.882,00
	JUMLAH BELANJA OPERASI	3.177.804.565	2.961.436.465,00	93,19	2.389.150.020,00
5.2	BELANJA MODAL	108.279.780	99.586.000,00	91,97	9.315.000,00
5.2.02	Belanja Modal Peralatan dan Mesin	108.279.780	99.586.000,00	91,97	9.315.000,00
	JUMLAH BELANJA MODAL	108.279.780	99.586.000,00	91,97	9.315.000,00
	JUMLAH BELANJA	3.286.084.345	3.061.022.465,00	93,15	2.398.465.020,00
	SURPLUS/DEFISIT	(3.285.643.145)	(3.060.479.360,45)	93,15	(2.398.006.320,38)

Kab. Tuban, 31 Desember 2023 Kepala
KECAMATAN WIDANG

Ir. SOESILO HADI IRWANTO
NIP. 196806071997101001

Dicetak Oleh SIPD Kementerian Dalam Negeri



PEMERINTAHAN KAB. TUBAN
DINAS PERPUSTAKAAN DAN KEARSIPAN
LAPORAN REALISASI ANGGARAN PENDAPATAN DAN BELANJA DAERAH
TAHUN ANGGARAN 2023
01 Januari 2023 Sampai 31 Desember 2023



Kode Rekening	URAIAN	ANGGARAN 2023	REALISASI 2023	% 2023 $\frac{4}{3} \times 100$	REALISASI 2022
1	2	3	4	5	6
4.1	PENDAPATAN ASLI DAERAH (PAD)				
4.1.04	Lain-lain PAD yang Sulu	100.000	150.847,28	150,85	147.254,75
	JUMLAH PENDAPATAN ASLI DAERAH	100.000	150.847,28	150,85	147.254,75
	JUMLAH PENDAPATAN	100.000	150.847,28	150,85	147.254,75
5	BELANJA DAERAH	7.801.900,138	7.565.132.445,00	96,97	7.727.284.530,00
5.1	BELANJA OPERASI	7.769.986,138	7.533.218.445,00	96,95	6.293.753.728,00
5.1.01	Belanja Pegawai	3.938.320.582	3.756.411.748,00	95,38	3.287.919.989,00
5.1.02	Belanja Barang dan Jasa	3.831.665.556	3.776.806.697,00	98,57	3.005.833.739,00
	JUMLAH BELANJA OPERASI	7.769.986,138	7.533.218.445,00	96,95	6.293.753.728,00
5.2	BELANJA MODAL	31.914,000	31.914,000,00	100,00	1.433.530.802,00
5.2.02	Belanja Modal Perbaikan dan Mesin	31.914,000	31.914,000,00	100,00	483.458.800,00
5.2.03	Belanja Modal Gedung dan Bangunan	0	0,00	0,00	845.072.000,00
5.2.05	Belanja Modal Aset Tetap Lainnya	0	0,00	0,00	105.000,002,00
	JUMLAH BELANJA MODAL	31.914,000	31.914,000,00	100,00	1.433.530.802,00
	JUMLAH BELANJA	7.801.900,138	7.565.132.445,00	96,97	7.727.284.530,00
	SURPLUS/DEFISIT	(7.801.800,138)	(7.564.981.597,72)	96,96	(7.727.137.275,25)

Dicetak Oleh SIPD Kementerian Dalam Negeri





PEMERINTAHAN KAB. TUBAN

RSUD R. ALI MANSHUR


LAPORAN REALISASI ANGGARAN PENDAPATAN DAN BELANJA DAERAH

TAHUN ANGGARAN 2023

01 Januari 2023 Sampai 31 Desember 2023



Kode Rekening	URAIAN	ANGGARAN	REALISASI 2023	% 2023	REALISASI 2022
1	2	3	4	$5 = (4 / 3) * 100$	6
5	BELANJA DAERAH	23.154.178.734	22.350.543.475,00	96,53	0,00
5.1	BELANJA OPERASI	9.058.359.130	8.915.202.555,00	98,42	0,00
5.1.01	Belanja Pegawai	3.609.000.000	3.608.628.375,00	99,99	0,00
5.1.02	Belanja Barang dan Jasa	5.449.359.130	5.306.574.180,00	97,38	0,00
	JUMLAH BELANJA OPERASI	9.058.359.130	8.915.202.555,00	98,42	0,00
5.2	BELANJA MODAL	14.095.819.604	13.435.340.920,00	95,31	0,00
5.2.02	Belanja Modal Peralatan dan Mesin	8.554.164.604	8.147.517.293,00	95,25	0,00
5.2.03	Belanja Modal Gedung dan Bangunan	5.541.655.000	5.287.823.627,00	95,42	0,00
	JUMLAH BELANJA MODAL	14.095.819.604	13.435.340.920,00	95,31	0,00
	JUMLAH BELANJA	23.154.178.734	22.350.543.475,00	96,53	0,00
	SURPLUS/DEFISIT	(23.154.178.734)	(22.350.543.475,00)	96,53	0,00

Kab. Tuban, 30 Juli 2024
Kepala RSUD R. ALI MANSHUR

drg. ROIKAN
NIP. 197702192003121002


1. Laporan Realisasi Anggaran (LRA)



PEMERINTAH KABUPATEN TUBAN
RSUD Dr. R. KOESMA TUBAN
LAPORAN REALISASI ANGGARAN
Periode 31 Desember 2023 dan 31 Desember 2022

Dalam rupiah

URAIAN	ANGGARAN TA 2023	REALISASI TA 2023	%	REALISASI TA 2022
PENDAPATAN				
PENDAPATAN ASLI DAERAH	215.526.717.977,00	233.226.979.935,12	108,21	194.641.848.859,79
Pendapatan Retribusi Daerah	-	-		3.766.500,00
Lain - lain Pendapatan Asli Daerah Yang Sah	174.244.635.750,00	192.191.733.855,12	110,30	163.591.241.536,79
Pendapatan APBD	41.282.082.227,00	41.035.246.080,00	99,40	31.046.840.823,00
BELANJA	266.123.049.373,00	233.917.735.622,52	87,90	255.236.838.003,49
BELANJA OPERASI	202.296.370.905,00	197.079.258.676,56	97,42	204.514.770.037,12
Belanja Pegawai	106.074.798.247,00	96.926.809.566,00	91,38	111.269.208.740,00
Belanja Barang	96.221.572.658,00	100.152.449.110,56	104,09	93.245.561.297,12
BELANJA MODAL	63.826.678.468,00	36.838.476.945,96	57,72	50.722.067.966,37
Belanja Tanah	32.300.000.000,00	6.061.317.400,00		-
Belanja Peralatan dan mesin	26.075.678.468,00	25.630.730.102,00	98,29	45.266.258.540,37
Belanja Bangunan dan Gedung	4.841.000.000,00	4.555.381.309,96	94,10	1.582.504.126,00
Belanja Jalan, Irigasi dan Jaringan	600.000.000,00	590.392.350,00		3.870.708.200,00
Belanja Aset Teatap Lainnya	-	-		-
Belanja Aset Lainnya	10.000.000,00	655.784,00		2.597.100,00
PEMBIAYAAN				
PENERIMAAN DAERAH	50.596.431.396,00			
Penggunaan Sisa Lebih	50.596.431.396,00			
PENGELUARAN DAERAH				
Pemberian Pinjaman Daerah				
PEMBIAYAAN NETTO	50.596.431.396,00			
SURPLUS / (DEFISIT) - LRA	100.000,00	(690.755.687,40)		(60.594.989.143,70)


 Direktur RSUD Dr. Koesma
 Kabupaten Tuban
M. H. MOH. MASYHUDI
 Ketua Pembina Ulama Muda
 NIP.19691003 200212 1 007

CALK RSUD Dr. R. Koesma Kabupaten Tuban Yang Berakhir 31 Desember 2023 dan 31 Desember 2022



PEMERINTAHAN KAB. TUBAN
SATUAN POLISI PAMONG PRAJA DAN PEMADAM KEBAKARAN
LAPORAN REALISASI ANGGARAN PENDAPATAN DAN BELANJA DAERAH
TAHUN ANGGARAN 2023
01 Januari 2023 Sampai 31 Desember 2023



Kode Rekening	URAIAN	ANGGARAN 2023	REALISASI 2023	% 2023	REALISASI 2022
1	2	3	4	5 = (4 / 3) * 100	6
4.1	PENDAPATAN ASLI DAERAH (PAD)				
4.1.04	Lain-lain PAD yang Sah	600.000	168.141,39	28,02	604.001,00
	JUMLAH PENDAPATAN ASLI DAERAH	600.000	168.141,39	28,02	604.001,00
	JUMLAH PENDAPATAN	600.000	168.141,39	28,02	604.001,00
5	BELANJA DAERAH	600.000	168.141,39	28,02	604.001,00
5.1	BELANJA OPERASI				
5.1.01	Belanja Pegawai	22.311.394.291	20.960.395.441,00	93,94	14.834.731.751,00
5.1.02	Belanja Barang dan Jasa	20.581.342.011	19.297.548.541,00	93,76	14.361.096.401,00
	JUMLAH BELANJA OPERASI	42.892.736.302	40.257.943.982,00	93,85	29.195.828.152,00
5.2	BELANJA MODAL				
5.2.02	Belanja Modal Peralatan dan Mesin	1.730.052.280	1.662.846.900,00	96,12	473.635.350,00
5.2.03	Belanja Modal Gedung dan Bangunan	1.666.836.280	1.602.046.900,00	96,11	473.635.350,00
	JUMLAH BELANJA MODAL	3.396.888.560	3.264.893.800,00	96,12	947.270.700,00
	JUMLAH BELANJA	46.289.524.862	43.522.837.782,00	93,81	34.613.905.102,00
	SURPLUS/DEFISIT	22.311.394.291	20.960.395.441,00	93,94	14.834.731.751,00
		(22.310.794.291)	(20.960.227.299,61)	93,95	(14.834.127.750,00)

Dicetak Oleh SIPD Kementerian Dalam Negeri



PEMERINTAHAN KAB. TUBAN

SEKRETARIAT DPRD
LAPORAN REALISASI ANGGARAN PENDAPATAN DAN BELANJA DAERAH
TAHUN ANGGARAN 2023
01 Januari 2023 Sampai 31 Desember 2023

ode Rekening	URAIAN	ANGGARAN	REALISASI 2023	% 2023	REALISASI 2022
1	2	3	4	5 = (4 / 3) * 100	6
4.1	PENDAPATAN ASLI DAERAH (PAD)	4.000.000	3.076.906,07	76,92	167.680.580,71
4.1.04	Lain-lain PAD yang Sah	4.000.000	3.076.906,07	76,92	167.680.580,71
	JUMLAH PENDAPATAN ASLI DAERAH	4.000.000	3.076.906,07	76,92	167.680.580,71
	JUMLAH PENDAPATAN	4.000.000	3.076.906,07	76,92	167.680.580,71
5	BELANJA DAERAH	95.665.023.280	91.355.891.885,00	95,50	74.382.600.262,00
5.1	BELANJA OPERASI	95.405.973.347	91.100.315.535,00	95,49	73.695.776.262,00
5.1.01	Belanja Pegawai	31.774.975.619	30.768.762.016,00	96,83	30.677.319.054,00
5.1.02	Belanja Barang dan Jasa	63.630.997.728	60.331.553.519,00	94,81	43.018.457.208,00
	JUMLAH BELANJA OPERASI	95.405.973.347	91.100.315.535,00	95,49	73.695.776.262,00
5.2	BELANJA MODAL	259.049.933	255.576.350,00	98,66	686.824.000,00
5.2.02	Belanja Modal Peralatan dan Mesin	49.017.933	48.375.000,00	98,69	686.824.000,00
5.2.03	Belanja Modal Gedung dan Bangunan	210.032.000	207.201.350,00	98,65	0,00
	JUMLAH BELANJA MODAL	259.049.933	255.576.350,00	98,66	686.824.000,00
	JUMLAH BELANJA	95.665.023.280	91.355.891.885,00	95,50	74.382.600.262,00
	SURPLUS/DEFISIT	(95.661.023.280)	(91.352.814.978,93)	95,50	(74.214.919.681,29)





PEMERINTAHAN KAB. TUBAN
BADAN PERENCANAAN PEMBANGUNAN DAERAH, PENELITIAN DAN PENGEMBANGAN
LAPORAN REALISASI ANGGARAN PENDAPATAN DAN BELANJA DAERAH
TAHUN ANGGARAN 2023
01 Januari 2023 Sampai 31 Desember 2023



Kode Rekening	URALAN	ANGGARAN 2023	REALISASI 2023	% 2023	REALISASI 2022
1	2	3	4	5 = (4 / 3) * 100	6
4.1	PENDAPATAN ASLI DAERAH (PAD)	800.000	16.983.587,42	2.122,95	52.715.584,89
4.1.04	Lain-lain PAD yang Sah	800.000	16.983.587,42	2.122,95	52.715.584,89
	JUMLAH PENDAPATAN ASLI DAERAH	800.000	16.983.587,42	2.122,95	52.715.584,89
	JUMLAH PENDAPATAN	800.000	16.983.587,42	2.122,95	52.715.584,89
5	BELANJA DAERAH	17.229.713.255	16.103.710.315,00	93,46	14.598.345.676,00
5.1	BELANJA OPERASI	16.196.723.080	15.146.362.107,00	93,51	14.305.249.775,00
5.1.01	Belanja Pegawai	5.251.588.420	4.944.690.707,00	94,16	3.889.816.890,00
5.1.02	Belanja Barang dan Jasa	10.945.134.660	10.201.671.400,00	93,21	10.415.432.879,00
	JUMLAH BELANJA OPERASI	16.196.723.080	15.146.362.107,00	93,51	14.305.249.775,00
5.2	BELANJA MODAL	1.032.990.175	957.348.208,00	92,68	293.095.901,00
5.2.02	Belanja Modal Peralatan dan Mesin	835.350.175	760.805.000,00	91,08	293.095.901,00
5.2.03	Belanja Modal Gedung dan Bangunan	197.640.000	196.543.208,00	99,45	0,00
	JUMLAH BELANJA MODAL	1.032.990.175	957.348.208,00	92,68	293.095.901,00
	JUMLAH BELANJA	17.229.713.255	16.103.710.315,00	93,46	14.598.345.676,00
	SURPLUS/DEFISIT	(17.228.913.255)	(16.086.726.727,58)	93,37	(14.545.630.091,11)

Dicetak Oleh SIPD Kementerian Dalam Negeri





PEMERINTAHAN KAB. TUBAN
SEKRETARIAT DAERAH
LAPORAN REALISASI ANGGARAN PENDAPATAN DAN BELANJA DAERAH
TAHUN ANGGARAN 2023
01 Januari 2023 Sampai 29 Desember 2023



Kode Rekening	URAIAN	ANGGARAN 2023	REALISASI 2023	% 2023	REALISASI 2023
1	2	3	4	$5 = \frac{4}{3} \times 100$	6
4.1	PENDAPATAN ASLI DAERAH (PAD)	3.000.000	33.569.867,06	1.089,93	16.437.301,00
4.1.04	Lain-lain PAD yang Sah	3.000.000	33.569.867,06	1.089,93	16.437.301,00
	JUMLAH PENDAPATAN ASLI DAERAH	3.000.000	33.569.867,06	1.089,93	16.437.301,00
	JUMLAH PENDAPATAN	3.000.000	33.569.867,06	1.089,93	16.437.301,00
5	BELANJA DAERAH	83.908.005.778	89.719.449.958,00	96,19	69.148.508.389,00
5.1	BELANJA OPERASI	75.595.334.275	73.878.274.008,00	96,67	65.476.484.593,00
5.1.01	Belanja Pegawai	17.862.707.965	17.073.905.277,00	95,60	14.687.542.900,00
5.1.02	Belanja Barang dan Jasa	45.959.945.960	44.806.731.558,00	97,49	41.194.473.163,00
5.1.05	Belanja Hibah	11.772.679.350	11.195.637.173,00	95,10	9.584.468.450,00
	JUMLAH BELANJA OPERASI	75.595.334.275	73.878.274.008,00	96,67	65.476.484.593,00
5.2	BELANJA MODAL	8.312.671.503	7.633.175.950,00	91,81	3.664.023.796,00
5.2.02	Belanja Modal Peralatan dan Mesin	2.423.008.800	2.386.477.144,00	98,49	3.658.023.796,00
5.2.03	Belanja Modal Gedung dan Bangunan	5.885.662.703	5.241.733.806,00	89,06	0,00
5.2.05	Belanja Modal Aset Tetap Lainnya	4.000.000	3.965.000,00	99,13	6.500.000,00
	JUMLAH BELANJA MODAL	8.312.671.503	7.633.175.950,00	91,81	3.664.023.796,00
	JUMLAH BELANJA	83.908.005.778	89.719.449.958,00	96,19	69.148.508.389,00
	SURPLUS/DEFISIT	(83.904.925.778)	(89.676.889.090,94)	96,15	(69.124.871.888,00)

Dicetak Oleh SIPD Kementerian Dalam Negeri





PEMERINTAHAN KAB. TUBAN

KECAMATAN BANGILAN

LAPORAN REALISASI ANGGARAN PENDAPATAN DAN BELANJA DAERAH

TAHUN ANGGARAN 2023

01 Januari 2023 Sampai 31 Desember 2023



Kode Rekening	URAIAN	ANGGARAN 2023	REALISASI 2023	% 2023	REALISASI 2022
1	2	3	4	5 = (4 / 3) * 100	6
4.1	PENDAPATAN ASLI DAERAH (PAD)	463.600	6.890,19	1,49	460.343,93
4.1.02	Retribusi Daerah	453.600	0,00	0,00	453.600,00
4.1.02.02	Retribusi Jasa Usaha	453.600	0,00	0,00	453.600,00
4.1.02.02.01	Retribusi Pemakaian Kekayaan Daerah	453.600	0,00	0,00	453.600,00
4.1.02.02.01.0001	Retribusi Penyewaan Tanah dan Bangunan	453.600	0,00	0,00	453.600,00
4.1.04	Lain-lain PAD yang Sah	10.000	6.890,19	68,90	6.743,93
4.1.04.05	Jasa Giro	10.000	6.890,19	68,90	6.743,93
4.1.04.05.02	Jasa Giro pada Kas di Bendahara	10.000	6.890,19	68,90	6.743,93
4.1.04.05.02.0001	Jasa Giro pada Kas di Bendahara	10.000	6.890,19	68,90	6.743,93
	JUMLAH PENDAPATAN ASLI DAERAH	463.600	6.890,19	1,49	460.343,93
	JUMLAH PENDAPATAN	463.600	6.890,19	1,49	460.343,93
5	BELANJA DAERAH	3.497.885,065	3.290.493.647,00	94,07	2.621.214.899,00
5.1	BELANJA OPERASI	3.397.755,492	3.194.053.274,00	94,01	2.600.154.899,00
5.1.01	Belanja Pegawai	2.478.918,612	2.339.395,976,00	94,37	2.024.733.860,00
5.1.01.01	Belanja Gaji dan Tunjangan ASN	1.446.083,352	1.319.837,728,00	91,27	1.279.420.314,00
5.1.01.01.01	Belanja Gaji Pokok ASN	1.050.077,425	983.895.800,00	93,70	955.735.860,00
5.1.01.01.01.0001	Belanja Gaji Pokok PNS	1.050.077,425	983.895.800,00	93,70	955.735.860,00
5.1.01.01.02	Belanja Tunjangan Keluarga ASN	103.778,884	88.821.718,00	85,59	88.293.190,00
5.1.01.01.02.0001	Belanja Tunjangan Keluarga PNS	103.778,884	88.821.718,00	85,59	88.293.190,00
5.1.01.01.03	Belanja Tunjangan Jabatan ASN	96.985,500	78.960.000,00	81,41	78.960.000,00
5.1.01.01.03.0001	Belanja Tunjangan Jabatan PNS	96.985,500	78.960.000,00	81,41	78.960.000,00
5.1.01.01.05	Belanja Tunjangan Fungsional Umum ASN	25.235,500	23.395.000,00	92,71	23.010.000,00
5.1.01.01.05.0001	Belanja Tunjangan Fungsional Umum PNS	25.235,500	23.395.000,00	92,71	23.010.000,00
5.1.01.01.06	Belanja Tunjangan Beras ASN	57.454,407	50.404.320,00	87,73	51.563.040,00
5.1.01.01.06.0001	Belanja Tunjangan Beras PNS	57.454,407	50.404.320,00	87,73	51.563.040,00
5.1.01.01.07	Belanja Tunjangan PPh/Tunjangan Khusus ASN	13.643,627	12.329.500,00	90,37	8.031.368,00
5.1.01.01.07.0001	Belanja Tunjangan PPh/Tunjangan Khusus PNS	13.643,627	12.329.500,00	90,37	8.031.368,00
5.1.01.01.08	Belanja Pembulatan Gaji ASN	14,599	14.135,00	96,82	13.352,00
5.1.01.01.08.0001	Belanja Pembulatan Gaji PNS	14,599	14.135,00	96,82	13.352,00
5.1.01.01.09	Belanja Iuran Jaminan Kesehatan ASN	82.237,283	73.900,467,00	89,86	65.936.689,00
5.1.01.01.09.0001	Belanja Iuran Jaminan Kesehatan PNS	82.237,283	73.900,467,00	89,86	65.936.689,00
5.1.01.01.10	Belanja Iuran Jaminan Kecelakaan Kerja ASN	3.764,585	2.029.181,00	53,90	1.969.197,00
5.1.01.01.10.0001	Belanja Iuran Jaminan Kecelakaan Kerja PNS	3.764,585	2.029.181,00	53,90	1.969.197,00
5.1.01.01.11	Belanja Iuran Jaminan Kematian ASN	7.447,762	6.087.607,00	81,74	5.907.618,00
5.1.01.01.11.0001	Belanja Iuran Jaminan Kematian PNS	7.447,762	6.087.607,00	81,74	5.907.618,00
5.1.01.01.12	Belanja Iuran Simpanan Peserta Tabungan Perumahan Rakyat ASN	5.443,780	0,00	0,00	0,00
5.1.01.01.12.0001	Belanja Iuran Simpanan Peserta Tabungan Perumahan Rakyat PNS	5.443,780	0,00	0,00	0,00
5.1.01.02	Belanja Tambahan Penghasilan ASN	997.285,260	987.283.248,00	99,00	724.313.546,00
5.1.01.02.01	Tambahan Penghasilan berdasarkan Boban Kerja ASN	392.759,528	384.786.648,00	97,97	287.493.705,00
5.1.01.02.01.0001	Tambahan Penghasilan berdasarkan Beban Kerja PNS	392.759,528	384.786.648,00	97,97	287.493.705,00
5.1.01.02.03	Tambahan Penghasilan berdasarkan Kondisi Kerja ASN	18.057,000	18.057.000,00	100,00	0,00
5.1.01.02.03.0001	Tambahan Penghasilan berdasarkan Kondisi Kerja PNS	18.057,000	18.057.000,00	100,00	0,00
5.1.01.02.05	Tambahan Penghasilan berdasarkan Prestasi Kerja ASN	586.468,732	584.439.600,00	99,65	436.819.841,00
5.1.01.02.05.0001	Tambahan Penghasilan berdasarkan Prestasi Kerja PNS	586.468,732	584.439.600,00	99,65	436.819.841,00
5.1.01.03	Tambahan Penghasilan berdasarkan Pertimbangan Objektif Lainnya ASN	35.550,000	32.275.000,00	90,79	21.000.000,00
5.1.01.03.07	Belanja Honorarium	31.350,000	28.075.000,00	89,55	21.000.000,00
5.1.01.03.07.0001	Belanja Honorarium Penanggungjawaban Pengelola Keuangan	31.350,000	28.075.000,00	89,55	21.000.000,00
5.1.01.03.08	Belanja Jasa Pengelolaan BMD	4.200,000	4.200.000,00	100,00	0,00
5.1.01.03.08.0002	Belanja Jasa Pengelolaan BMD yang Tidak Menghasilkan Pendapatan	4.200,000	4.200.000,00	100,00	0,00
5.1.02	Belanja Barang dan Jasa	918.836,880	854.687.298,00	93,02	575.421.039,00
5.1.02.01	Belanja Barang	381.327,080	358.219.900,00	93,94	279.972.540,00
5.1.02.01.01	Belanja Barang Pakai Habis	381.327,080	358.219.900,00	93,94	279.972.540,00
5.1.02.01.01.0001	Belanja Bahan-Bahan Bangunan dan Konstruksi	9.394,750	9.390.000,00	99,95	4.247.000,00
5.1.02.01.01.0004	Belanja Bahan-Bahan Bakar dan Pelumas	19.940,400	19.874.000,00	99,67	26.901.000,00
5.1.02.01.01.0008	Belanja Bahan-Bahan/Bibit Tanaman	1.340,000	1.340.000,00	100,00	0,00
5.1.02.01.01.0012	Belanja Bahan-Bahan Lainnya	390,000	390.000,00	100,00	3.807.700,00
5.1.02.01.01.0013	Belanja Suku Cadang-Suku Cadang Alat Angkutan	3.496,200	3.495.000,00	99,97	6.290.900,00
5.1.02.01.01.0024	Belanja Alat/Bahan untuk Kegiatan Kantor-Alat Tulis Kantor	5.293,380	5.289.000,00	99,92	56.004.450,00
5.1.02.01.01.0025	Belanja Alat/Bahan untuk Kegiatan Kantor-Kertas dan Cover	3.215,600	3.215.000,00	99,98	2.116.400,00
5.1.02.01.01.0026	Belanja Alat/Bahan untuk Kegiatan Kantor-Bahan Cetak	32.217,950	32.026.700,00	99,41	1.800.000,00
5.1.02.01.01.0027	Belanja Alat/Bahan untuk Kegiatan Kantor-Benda Pos	1.292,000	1.292.000,00	100,00	1.200.000,00

Kode Rekening	URAIAN	ANGGARAN 2023	REALISASI 2023	% 2023	REALISASI 2022
5.1.02.01.01.0029	Belanja Alat/Bahan untuk Kegiatan Kantor-Bahan Komputer	7.387.600	7.383.000,00	99,94	12.633.500,00
5.1.02.01.01.0030	Belanja Alat/Bahan untuk Kegiatan Kantor-Perabot Kantor	4.072.300	4.043.200,00	99,29	3.688.800,00
5.1.02.01.01.0031	Belanja Alat/Bahan untuk Kegiatan Kantor-Alat Listrik	3.146.400	3.146.000,00	99,99	3.000.000,00
5.1.02.01.01.0034	Belanja Alat/Bahan untuk Kegiatan Kantor-Perfengkapan Pendukung Olahraga	0	0,00	0,00	6.235.000,00
5.1.02.01.01.0036	Belanja Alat/Bahan untuk Kegiatan Kantor-Alat/Bahan untuk Kegiatan Kantor Lainnya	0	0,00	0,00	5.000.000,00
5.1.02.01.01.0037	Belanja Obat-Obatan-Obat	0	0,00	0,00	464.990,00
5.1.02.01.01.0043	Belanja Natura dan Pakan-Natura	24.759.000	24.759.000,00	100,00	19.243.800,00
5.1.02.01.01.0052	Belanja Makanan dan Minuman Rapat	172.247.500	165.451.000,00	96,05	64.285.000,00
5.1.02.01.01.0053	Belanja Makanan dan Minuman Jamuan Tamu	2.050.000	2.050.000,00	100,00	22.402.500,00
5.1.02.01.01.0058	Belanja Makanan dan Minuman Aktivitas Lapangan	70.684.000	54.796.000,00	77,52	40.651.500,00
5.1.02.01.01.0063	Belanja Pakaian Dinas Harian (PDH)	12.090.000	12.000.000,00	100,00	0,00
5.1.02.01.01.0076	Belanja Pakaian Olahraga	8.400.000	8.280.000,00	98,57	0,00
5.1.02.02	Belanja Jasa	227.829.800	211.885.398,00	93,00	192.711.499,00
5.1.02.02.01	Belanja Jasa Kantor	191.477.000	180.244.858,00	94,13	169.268.009,00
5.1.02.02.01.0003	Honorarium Narasumber atau Pembahas, Moderator, Pembawa Acara, dan Panitia	25.550.000	25.375.000,00	99,32	15.850.000,00
5.1.02.02.01.0004	Honorarium Tim Pelaksana Kegiatan dan Sekretariat Tim Pelaksana Kegiatan	0	0,00	0,00	4.200.000,00
5.1.02.02.01.0016	Belanja Jasa Tenaga Penanganan Prasarana dan Sarana Umum	2.400.000	2.400.000,00	100,00	2.880.000,00
5.1.02.02.01.0026	Belanja Jasa Tenaga Administrasi	96.000.000	96.000.000,00	100,00	96.000.000,00
5.1.02.02.01.0030	Belanja Jasa Tenaga Kebersihan	1.200.000	1.200.000,00	100,00	0,00
5.1.02.02.01.0047	Belanja Jasa Penyelenggaraan Acara	3.000.000	3.000.000,00	100,00	0,00
5.1.02.02.01.0049	Belanja Jasa Pencucian Pakaian, Alat Kesenian dan Kebudayaan, serta Alat Rumah Tangga	3.000.000	2.997.000,00	99,90	1.200.000,00
5.1.02.02.01.0059	Belanja Tagihan Telepon	8.400.000	7.149.330,00	85,11	7.096.420,00
5.1.02.02.01.0061	Belanja Tagihan Listrik	30.597.000	27.772.028,00	90,77	23.459.789,00
5.1.02.02.01.0062	Belanja Langganan Jurnal/Surat Kabar/Majalah	1.620.000	1.620.000,00	100,00	1.620.000,00
5.1.02.02.01.0067	Belanja Pembayaran Pajak, Bea, dan Perizinan	8.500.000	2.011.500,00	23,66	3.773.800,00
5.1.02.02.01.0071	Belanja Lembur	11.210.000	10.720.000,00	95,63	13.188.000,00
5.1.02.02.02	Belanja Iuran Jaminan/Asuransi	9.404.800	7.092.540,00	75,41	7.613.490,00
5.1.02.02.02.0005	Belanja Iuran Jaminan Kesehatan bagi Non ASN	8.800.000	6.574.140,00	74,71	7.613.490,00
5.1.02.02.02.0006	Belanja Iuran Jaminan Kecelakaan Kerja bagi Non ASN	268.800	230.399,00	85,71	0,00
5.1.02.02.02.0007	Belanja Iuran Jaminan Kematian bagi Non ASN	336.000	288.001,00	85,71	0,00
5.1.02.02.04	Belanja Sewa Peralatan dan Mesin	26.948.000	24.548.000,00	91,09	15.830.000,00
5.1.02.02.04.0036	Belanja Sewa Kendaraan Bermotor Penumpang	7.200.000	7.200.000,00	100,00	4.200.000,00
5.1.02.02.04.0117	Belanja Sewa Alat Kantor Lainnya	10.650.000	10.650.000,00	100,00	0,00
5.1.02.02.04.0118	Belanja Sewa Mebel	698.000	698.000,00	100,00	0,00
5.1.02.02.04.0132	Belanja Sewa Peralatan Studio Audio	6.000.000	6.000.000,00	100,00	7.400.000,00
5.1.02.02.04.0328	Belanja Sewa System/Power Supply	2.400.000	0,00	0,00	0,00
5.1.02.02.04.0451	Belanja Sewa Alat Pelindung Lainnya	0	0,00	0,00	4.230.000,00
5.1.02.03	Belanja Pemeliharaan	12.544.000	12.544.000,00	100,00	2.277.000,00
5.1.02.03.02	Belanja Pemeliharaan Peralatan dan Mesin	9.300.000	9.300.000,00	100,00	2.277.000,00
5.1.02.03.02.0038	Belanja Pemeliharaan Alat Angkutan-Alat Angkutan Darat Bermotor-Kendaraan Bermotor Beroda Dua	0	0,00	0,00	0,00
5.1.02.03.02.0121	Belanja Pemeliharaan Alat Kantor dan Rumah Tangga-Alat Rumah Tangga-Alat Pendingin	2.400.000	2.400.000,00	100,00	0,00
5.1.02.03.02.0405	Belanja Pemeliharaan Komputer-Komputer Unit-Personal Computer	6.900.000	6.900.000,00	100,00	0,00
5.1.02.03.03	Belanja Pemeliharaan Gedung dan Bangunan	3.244.000	3.244.000,00	100,00	0,00
5.1.02.03.03.0001	Belanja Pemeliharaan Bangunan Gedung-Bangunan Gedung Tetap Kerja-Bangunan Gedung Kantor	3.244.000	3.244.000,00	100,00	0,00
5.1.02.04	Belanja Perjalanan Dinas	288.429.000	272.038.000,00	94,32	100.460.000,00
5.1.02.04.01	Belanja Perjalanan Dinas Dalam Negeri	288.429.000	272.038.000,00	94,32	100.460.000,00
5.1.02.04.01.0001	Belanja Perjalanan Dinas Biasa	40.229.000	39.678.000,00	98,63	11.340.000,00
5.1.02.04.01.0003	Belanja Perjalanan Dinas Dalam Kota	248.200.000	232.360.000,00	93,62	89.120.000,00
5.1.02.05	Belanja Uang dan/atau Jasa untuk Diberikan kepada Pihak Ketiga/Pihak Lain/Masyarakat	8.707.000	0,00	0,00	0,00
5.1.02.05.01	Belanja Uang yang Diberikan kepada Pihak Ketiga/Pihak Lain/Masyarakat	8.707.000	0,00	0,00	0,00
5.1.02.05.01.0001	Belanja Hadiah yang Bersifat Perlombaan	8.707.000	0,00	0,00	0,00
	JUMLAH BELANJA OPERASI	3.397.755.492	3.194.083.274,00	94,01	2.600.154.899,00
5.2	BELANJA MODAL	100.129.573	96.410.373,00	96,29	21.060.000,00
5.2.02	Belanja Modal Peralatan dan Mesin	100.129.573	96.410.373,00	96,29	21.060.000,00
5.2.02.01	Belanja Modal Alat Besar	5.608.100	5.200.000,00	92,72	0,00
5.2.02.01.03	Belanja Modal Alat Bantu	5.608.100	5.200.000,00	92,72	0,00
5.2.02.01.03.0004	Belanja Modal Electric Generating Set	5.608.100	5.200.000,00	92,72	0,00
5.2.02.05	Belanja Modal Alat Kantor dan Rumah Tangga	75.754.900	74.779.000,00	98,71	0,00
5.2.02.05.01	Belanja Modal Alat Kantor	71.179.300	70.630.000,00	99,23	0,00
5.2.02.05.01.0005	Belanja Modal Alat Kantor Lainnya	71.179.300	70.630.000,00	99,23	0,00
5.2.02.05.02	Belanja Modal Alat Rumah Tangga	4.575.600	4.149.000,00	90,68	0,00
5.2.02.05.02.0004	Belanja Modal Alat Pendingin	3.675.600	3.650.000,00	99,30	0,00
5.2.02.05.02.0007	Belanja Modal Alat Pemadam Kebakaran	900.000	499.000,00	55,44	0,00
5.2.02.07	Belanja Modal Alat Kedokteran dan Kesehatan	2.481.373	2.481.373,00	100,00	0,00
5.2.02.07.01	Belanja Modal Alat Kedokteran	2.481.373	2.481.373,00	100,00	0,00
5.2.02.07.01.0001	Belanja Modal Alat Kedokteran Umum	2.481.373	2.481.373,00	100,00	0,00
5.2.02.08	Belanja Modal Alat Laboratorium	2.709.900	2.700.000,00	99,63	0,00
5.2.02.08.03	Belanja Modal Alat Peraga Praktek Sekolah	2.709.900	2.700.000,00	99,63	0,00
5.2.02.08.03.0015	Belanja Modal Alat Peraga PAUD/TK	2.709.900	2.700.000,00	99,63	0,00
5.2.02.10	Belanja Modal Komputer	13.575.300	11.250.000,00	82,87	21.060.000,00
5.2.02.10.01	Belanja Modal Komputer Unit	10.339.650	8.050.000,00	77,86	21.060.000,00
5.2.02.10.01.0002	Belanja Modal Personal Computer	10.339.650	8.050.000,00	77,86	21.060.000,00
5.2.02.10.02	Belanja Modal Peralatan Komputer	3.235.650	3.200.000,00	98,90	0,00
5.2.02.10.02.0003	Belanja Modal Peralatan Personal Computer	3.235.650	3.200.000,00	98,90	0,00
	JUMLAH BELANJA MODAL	100.129.573	96.410.373,00	96,29	21.060.000,00

Kode Rekening	URAIAN	ANGGARAN 2023	REALISASI 2023	% 2023	REALISASI 2022
	JUMLAH BELANJA	3.497.885.065	3.290.493.647,00	94,07	2.621.214.899,00
	SURPLUS/DEFISIT	(3.497.421.465)	(3.290.486.756,81)	94,08	(2.620.754.555,07)

Dicetak Oleh SIPD Kementerian Dalam Negeri



PEMERINTAH KABUPATEN TUBAN
DINAS KESEHATAN, PENGENDALIAN PENDUDUK DAN KELUARGA BERENCANA
LAPORAN REALISASI ANGGARAN PENDAPATAN DAN BELANJA DAERAH
UNTUK TAHUN YANG BERAKHIR SAMPAI DENGAN 31 DESEMBER 2023 DAN TAHUN 2022


URAIAN	ANGGARAN 2023	REALISASI 2023	KURANG/(LEBIH)	%	TAHUN 2022
PENDAPATAN	64.834.042.700,00	72.479.657.425,02	7.645.614.725,02	111,79	58.925.824.758,47
PENDAPATAN ASLI DAERAH	64.834.042.700,00	72.479.657.425,02	7.645.614.725,02	111,79	58.925.824.758,47
Pendapatan Pajak Daerah	-	-	-	-	-
Pendapatan Retribusi Daerah	8.209.900.000,00	11.910.151.634,00	3.700.251.634,00	145,07	10.897.104.111,00
Pendapatan Hasil Pengelolaan Kekayaan Daerah Yang Dipisahkan	-	-	-	-	-
Lain-lain Pendapatan Asli Daerah yang Sah	56.624.142.700,00	60.569.505.791,02	3.945.363.091,02	106,97	48.028.720.647,47
PENDAPATAN TRANSFER	-	-	-	-	-
Transfer Pemerintah Pusat - Dana Perimbangan	-	-	-	-	-
Dana Bagi Hasil Pajak	-	-	-	-	-
Dana Bagi Hasil Bukan Pajak (Sumber Daya Alam)	-	-	-	-	-
Dana Alokasi Umum	-	-	-	-	-
Dana Alokasi Khusus	-	-	-	-	-
Transfer Pemerintah Pusat - Lainnya	-	-	-	-	-
Dana Insentif Daerah	0	-	-	0	-
Dana Desa	0	-	-	0	-
Transfer Pemerintah Provinsi	-	-	-	-	-
Pendapatan Bagi Hasil Pajak	-	-	-	-	-
Pendapatan Bagi Hasil Lainnya	-	-	-	-	-
Bantuan Keuangan	0	-	-	0	-
LAIN-LAIN PENDAPATAN YANG SAH	-	-	-	-	-
Pendapatan Hibah	-	-	-	-	-
Dana Darurat	-	-	-	-	-
Pendapatan Lainnya	-	-	-	-	-
BELANJA	314.545.815.524,00	300.420.759.316,00	(14.125.056.208,00)	95,51	244.749.251.191,87
BELANJA OPERASI	249.116.479.229,00	236.909.992.081,00	(12.206.487.148,00)	95,10	222.459.000.008,87
Belanja Pegawai	111.777.624.767,00	107.355.842.798,00	(4.421.781.969,00)	96,04	107.193.499.156,00
Belanja Barang	137.338.854.462,00	129.554.149.283,00	(7.784.705.179,00)	94,33	115.265.500.852,87
Belanja Hibah	-	-	-	-	-
Belanja Bantuan Sosial	-	-	-	-	-
BELANJA MODAL	65.429.336.295,00	63.510.767.235,00	(1.918.569.060,00)	97,07	22.290.251.183,00
Belanja Tanah	-	-	-	-	-
Belanja Peralatan dan Mesin	39.896.317.695,00	38.423.211.440,00	(1.473.106.255,00)	96,31	21.542.019.443,00
Belanja Bangunan dan Gedung	25.533.018.600,00	25.087.555.795,00	(445.462.805,00)	98,26	748.231.740,00
Belanja Jalan, Irigasi dan Jaringan	-	-	-	-	-
Belanja Aset Tetap Lainnya	-	-	-	-	-
Belanja Aset Lainnya	-	-	-	-	-
BELANJA TAK TERDUGA	0	-	-	0	-
Belanja Tak Terduga	0	-	-	0	-
TRANSFER	-	-	-	-	-
Transfer Bagi Hasil Ke KAB/KOTA/DESA	-	-	-	-	-
Bagi Hasil Pajak	0	-	-	0	-
Bagi Hasil Retribusi	0	-	-	0	-
Belanja Bantuan Keuangan Kepada Desa	-	-	-	0	-
Belanja Bantuan Keuangan Kepada Pemda/Pemerintahan Desa	0	-	-	0	-
Bagi Hasil Lainnya	-	-	-	0	-
Belanja Bantuan Keuangan Lainnya	-	-	-	-	-
SURPLUS / (DEFISIT)	(249.711.772.824,00)	(227.941.101.890,98)	21.770.670.933,02	91,28	(185.823.426.433,40)
PEMBIAYAAN	-	-	-	-	-
PENERIMAAN DAERAH	-	-	-	-	-
Penggunaan Sisa Lebih Perhitungan Anggaran (SiLPA)	-	-	-	-	-
Pencairan Dana Cadangan	-	-	-	-	-
Penerimaan Kembali Penyertaan Modal	-	-	-	-	-
Penerimaan Kembali Pemberian Pinjaman Daerah	-	-	-	-	-
Penerimaan Piutang Daerah	-	-	-	-	-
PENGELUARAN DAERAH	-	-	-	-	-
Pembentukan Dana Cadangan	0	-	-	0	-
Penyertaan Modal (Investasi) Pemerintah Daerah	-	-	-	-	-
Pemberian Pinjaman Daerah	-	-	-	-	-
PEMBIAYAAN NETTO	-	-	-	-	-
SISA LEBIH PEMBIAYAAN ANGGARAN (SILPA)	(249.711.772.824,00)	(227.941.101.890,98)	21.770.670.933,02	91,28	(185.823.426.433,40)



PEMERINTAH KABUPATEN TUBAN
KECAMATAN MERAKURAK
LAPORAN REALISASI ANGGARAN PENDAPATAN DAN BELANJA DAERAH
UNTUK TAHUN YANG BERAKHIR SAMPAI DENGAN 31 DESEMBER 2023 DAN TAHUN 2022

URAIAN	ANGGARAN 2023	REALISASI 2023	PENYESUAIAN	REALISASI 2023	KURANG/(LEBIH)	%	TAHUN 2022
PENDAPATAN	50 000,00	68 671,30	-	68 671,30	18 671,30	137,34	49 386,55
PENDAPATAN ASLI DAERAH	50 000,00	68 671,30	-	68 671,30	18 671,30	137,34	49 386,55
Pendapatan Pajak Daerah	-	-	-	-	-	#DIV/0!	-
Pendapatan Retribusi Daerah	-	-	-	-	-	#DIV/0!	-
Pendapatan Hasil Pengeluaran Kekayaan Daerah Yang Dipisahkan	-	-	-	-	-	#DIV/0!	-
Lain-lain Pendapatan Asli Daerah yang Sah	50 000,00	68 671,30	-	68 671,30	18 671,30	137,34	49 386,55
PENDAPATAN TRANSFER	-	-	-	-	-	#DIV/0!	-
Transfer Pemerintah Pusat - Dana Perimbangan	-	-	-	-	-	#DIV/0!	-
Dana Bagi Hasil Pajak	-	-	-	-	-	#DIV/0!	-
Dana Bagi Hasil Bukan Pajak (Sumber Daya Alam)	-	-	-	-	-	#DIV/0!	-
Dana Abkasi Umum	-	-	-	-	-	#DIV/0!	-
Dana Abkasi Khusus	-	-	-	-	-	#DIV/0!	-
Transfer Pemerintah Pusat - Lainnya	-	-	-	-	-	#DIV/0!	-
Dana Insentif Daerah	-	-	-	-	-	#DIV/0!	-
Dana Desa	-	-	-	-	-	#DIV/0!	-
Transfer Pemerintah Provinsi	-	-	-	-	-	#DIV/0!	-
Pendapatan Bagi Hasil Pajak	-	-	-	-	-	#DIV/0!	-
Pendapatan Bagi Hasil Lainnya	-	-	-	-	-	#DIV/0!	-
Bantuan Keuangan	-	-	-	-	-	#DIV/0!	-
LAIN-LAIN PENDAPATAN YANG SAH	-	-	-	-	-	#DIV/0!	-
Pendapatan Hibah	-	-	-	-	-	#DIV/0!	-
Dana Darurat	-	-	-	-	-	#DIV/0!	-
Pendapatan Lainnya	-	-	-	-	-	#DIV/0!	-
BELANJA	2.966.804.155,00	2.683.453.810,00	-	2.683.453.810,00	(283.350.345,00)	90,45	2.311.528.789,00
BELANJA OPERASI	2.855.089.555,00	2.571.749.097,00	-	2.571.749.097,00	(283.340.458,00)	90,08	2.301.198.789,00
Belanja Pegawai	1.962.189.965,00	1.775.744.769,00	-	1.775.744.769,00	(186.445.196,00)	90,50	1.866.522.571,00
Belanja Barang	892.899.590,00	796.004.328,00	-	796.004.328,00	(96.895.262,00)	89,15	434.676.218,00
Belanja Hibah	-	-	-	-	-	#DIV/0!	-
Belanja Bantuan Sosial	-	-	-	-	-	#DIV/0!	-
BELANJA MODAL	111.714.600,00	111.704.713,00	-	111.704.713,00	(9.887,00)	99,99	10.330.000,00
Belanja Tanah	-	-	-	-	-	#DIV/0!	-
Belanja Peralatan dan Mesin	111.714.600,00	111.704.713,00	-	111.704.713,00	(9.887,00)	99,99	10.330.000,00
Belanja Bangunan dan Gedung	-	-	-	-	-	#DIV/0!	-
Belanja Jalan, Irigasi dan Jembatan	-	-	-	-	-	#DIV/0!	-
Belanja Aset Tetap Lainnya	-	-	-	-	-	#DIV/0!	-
Belanja Aset Lainnya	-	-	-	-	-	#DIV/0!	-
BELANJA TAK TERDUGA	-	-	-	-	-	#DIV/0!	-
Belanja Tak Terduga	-	-	-	-	-	#DIV/0!	-
TRANSFER	-	-	-	-	-	#DIV/0!	-
Transfer Bagi Hasil Ke KAB/KOTA/DESA	-	-	-	-	-	#DIV/0!	-
Bagi Hasil Pajak	-	-	-	-	-	#DIV/0!	-
Bagi Hasil Retribusi	-	-	-	-	-	#DIV/0!	-
Belanja Bantuan Keuangan Kepada Desa	-	-	-	-	-	#DIV/0!	-
Belanja Bantuan Keuangan Kepada Pemda/Pemerintahan Desa	-	-	-	-	-	#DIV/0!	-
Bagi Hasil Lainnya	-	-	-	-	-	#DIV/0!	-
Belanja Bantuan Keuangan Lainnya	-	-	-	-	-	#DIV/0!	-
SURPLUS / (DEFISIT)	(2.966.754.155,00)	(2.683.385.138,70)	-	(2.683.385.138,70)	283.369.016,30	90,45	(2.311.479.402,45)
PEMBIAYAAN	-	-	-	-	-	#DIV/0!	-
PENERIMAAN DAERAH	-	-	-	-	-	#DIV/0!	-
Penggunaan Sisa Lebih Perhitungan Anggaran (SiLPA)	-	-	-	-	-	#DIV/0!	-
Pencarian Dana Cadangan	-	-	-	-	-	#DIV/0!	-
Penerimaan Kembali Penyertaan Modal	-	-	-	-	-	#DIV/0!	-
Penerimaan Kembali Pembenan Pinjaman Daerah	-	-	-	-	-	#DIV/0!	-
Penerimaan Piutang Daerah	-	-	-	-	-	#DIV/0!	-
PENGELUARAN DAERAH	-	-	-	-	-	#DIV/0!	-
Pembentukan Dana Cadangan	-	-	-	-	-	#DIV/0!	-
Penyertaan Modal (Investasi) Pemerintah Daerah	-	-	-	-	-	#DIV/0!	-
Pembenan Pinjaman Daerah	-	-	-	-	-	#DIV/0!	-
PEMBIAYAAN NETTO	-	-	-	-	-	#DIV/0!	-
SISA LEBIH PEMBIAYAAN ANGGARAN (SILPA)	(2.966.754.155,00)	(2.683.385.138,70)	-	(2.683.385.138,70)	283.369.016,30	-	(2.311.479.402,45)

Merakurak, 15 Januari 2024
CAMAT MERAKURAK


Drs. MUHAMMAD MUSTAKIM, MM
NIP. 197505051994121001
TUBAN



PEMERINTAHAN KAB. TUBAN
KECAMATAN MONTONG

LAPORAN REALISASI ANGGARAN PENDAPATAN DAN BELANJA DAERAH

TAHUN ANGGARAN 2023

01 Januari 2023 Sampai 31 Desember 2023



Kode Rekening	URAIAN	ANGGARAN 2023	REALISASI 2023	% 2023	REALISASI 2022
1	2	3	4	5 = (4 / 3) * 100	6
4.1	PENDAPATAN ASLI DAERAH (PAD)	492.400	577.355,22	117,25	492.159,85
4.1.02	Rembun Daerah	482.400	482.400,00	100,00	482.400,00
4.1.02.02	Rembun Jasa Usaha	482.400	482.400,00	100,00	482.400,00
4.1.02.02.01	Rembun Pelaksanaan Kekayaan Daerah	482.400	482.400,00	100,00	482.400,00
4.1.04	Lain-lain PAD yang Sah	10.000	94.955,22	949,55	9.759,85
4.1.04.05	Jasa Giro	10.000	94.955,22	949,55	9.759,85
4.1.04.05.02	Jasa Giro pada Kas di Bendahara	10.000	94.955,22	949,55	9.759,85
	JUMLAH PENDAPATAN ASLI DAERAH	492.400	577.355,22	117,25	492.159,85
	JUMLAH PENDAPATAN	492.400	577.355,22	117,25	492.159,85
5	BELANJA DAERAH	2.733.094.421	2.493.733.320,00	91,24	1.923.321.798,00
5.1	BELANJA OPERASI	2.656.679.421	2.418.022.320,00	91,02	1.914.506.798,00
5.1.01	Belanja Pegawai	1.760.467.592	1.544.607.955,00	87,74	1.368.750.523,00
5.1.01.01	Belanja Gaji dan Tunjangan ASN	899.126.346	796.923.635,00	88,73	825.573.973,00
5.1.01.01.01	Belanja Gaji Pokok ASN	623.796.628	562.605.809,00	90,19	588.059.400,00
5.1.01.01.02	Belanja Tunjangan Keluarga ASN	76.133.721	64.668.749,00	84,94	68.614.123,00
5.1.01.01.03	Belanja Tunjangan Jabatan ASN	65.783.600	58.690.609,00	89,23	61.990.000,00
5.1.01.01.05	Belanja Tunjangan Frangisocial Umum ASN	17.403.900	15.025.609,00	86,31	15.545.600,00
5.1.01.01.06	Belanja Tunjangan Benda ASN	43.161.596	36.282.420,00	84,06	38.382.600,00
5.1.01.01.07	Belanja Tunjangan PPh Tunjangan Khusus ASN	11.496.064	7.269.681,00	63,24	4.164.732,00
5.1.01.01.08	Belanja Pembinaan Gaji ASN	23.497	6.949,00	29,57	7.608,00
5.1.01.01.09	Belanja Iuran Jaminan Kesehatan ASN	51.437.594	47.763.626,00	92,86	44.217.545,00
5.1.01.01.10	Belanja Iuran Jaminan Kecelakaan Kerja ASN	1.338.385	1.152.843,00	86,14	1.216.834,00
5.1.01.01.11	Belanja Iuran Jaminan Kematian ASN	4.015.191	3.458.576,00	86,14	3.356.126,00
5.1.01.01.12	Belanja Iuran Sempurna Peserta Tabungas Perumahan Rakyat ASN	3.531.170	0,00	0,00	0,00
5.1.01.02	Belanja Tambahan Penghasilan ASN	822.391.246	712.359.320,00	86,62	916.526.590,00
5.1.01.02.01	Tambahan Penghasilan berdasarkan Beban Kerja ASN	316.680.922	264.185.362,00	83,41	193.838.528,00
5.1.01.02.03	Tambahan Penghasilan berdasarkan Kondisi Kerja ASN	18.057.000	18.057.000,00	100,00	0,00
5.1.01.02.05	Tambahan Penghasilan berdasarkan Prestasi Kerja ASN	487.653.324	430.146.958,00	88,21	322.688.022,00
5.1.01.03	Tambahan Penghasilan berdasarkan Perubahan Objek Lain ASN	39.950.000	35.325.000,00	88,42	28.650.000,00
5.1.01.03.07	Belanja Honorarium	26.750.000	22.125.000,00	82,71	23.350.000,00
5.1.01.03.08	Belanja Jasa Pengelolaan BMD	13.200.000	13.200.000,00	100,00	3.300.000,00
5.1.02	Belanja Barang dan Jasa	896.211.529	873.414.365,00	97,46	545.726.275,00
5.1.02.01	Belanja Barang	296.452.950	294.564.117,00	99,46	176.779.412,00
5.1.02.01.01	Belanja Barang Pakaian Habas	296.452.950	294.564.117,00	99,46	176.779.412,00
5.1.02.02	Belanja Jasa	220.071.432	209.656.948,00	95,27	171.336.286,00
5.1.02.02.01	Belanja Jasa Kantor	186.829.352	176.549.500,00	94,50	152.877.736,00
5.1.02.02.02	Belanja Jasa Jaminan Asuransi	8.542.080	8.407.368,00	98,42	7.305.550,00
5.1.02.02.04	Belanja Sewa Peralatan dan Mesin	24.700.000	24.700.000,00	100,00	11.200.000,00
5.1.02.03	Belanja Pemeliharaan	23.260.450	23.065.000,00	99,16	79.931.000,00
5.1.02.03.02	Belanja Pemeliharaan Peralatan dan Mesin	8.600.500	8.525.000,00	99,12	18.125.000,00
5.1.02.03.03	Belanja Pemeliharaan Gedung dan Bangunan	14.659.950	14.540.000,00	99,18	61.803.000,00
5.1.02.04	Belanja Perjalanan Dinas	349.469.997	345.823.300,00	99,26	117.709.577,00
5.1.02.04.01	Belanja Perjalanan Dinas Dalam Negeri	349.469.997	345.823.300,00	99,26	117.709.577,00
5.1.02.05	Belanja Cag dan atau Jasa untuk Diberikan kepada Pihak Ketiga Pihak Lain Masyarakat	6.957.000	0,00	0,00	0,00
5.1.02.05.01	Belanja Uang yang Diberikan kepada Pihak Ketiga Pihak Lain Masyarakat	6.957.000	0,00	0,00	0,00
	JUMLAH BELANJA OPERASI	2.656.679.421	2.418.022.320,00	91,02	1.914.506.798,00
5.2	BELANJA MODAL	76.415.000	75.711.000,00	99,08	9.315.000,00
5.2.02	Belanja Modal Peralatan dan Mesin	76.415.000	75.711.000,00	99,08	9.315.000,00
5.2.02.05	Belanja Modal Alat Kantor dan Rumah Tangga	73.500.000	72.800.000,00	99,05	0,00
5.2.02.05.01	Belanja Modal Alat Kantor	73.500.000	72.800.000,00	99,05	0,00
5.2.02.10	Belanja Modal Komputer	2.915.000	2.911.000,00	99,86	9.315.000,00
5.2.02.10.01	Belanja Modal Komputer Unit	0	0,00	0,00	9.315.000,00
5.2.02.10.02	Belanja Modal Peralatan Komputer	2.915.000	2.911.000,00	99,86	0,00
	JUMLAH BELANJA MODAL	76.415.000	75.711.000,00	99,08	9.315.000,00
	JUMLAH BELANJA	2.733.094.421	2.493.733.320,00	91,24	1.923.321.798,00
	SURPLUS-DEFISIT	(2.732.602.021)	(2.493.155.964,78)	91,24	(1.923.329.647,15)

Kode Rekening	URAIAN	ANGGARAN 2011	REALISASI 2011	% 2011	REALISASI 2012
---------------	--------	---------------	----------------	--------	----------------



Dicetak Oleh SIPD Kementerian Dalam Negeri



PEMERINTAHAN KAB. TUBAN
DINAS TENAGA KERJA DAN PERINDUSTRIAN
LAPORAN REALISASI ANGGARAN PENDAPATAN DAN BELANJA DAERAH
TAHUN ANGGARAN 2023
01 Januari 2023 Sampai 31 Desember 2023



Kode Rekening	URAIAN	ANGGARAN 2023	REALISASI 2023	% 2023	REALISASI 2022
1	2	3	4	$5 = \frac{4}{3} \times 100$	6
4.1	PENDAPATAN ASLI DAERAH (PAD)	94.000.000	124.110.248,58	132,03	90.602.123,00
4.1.02	Retribusi Daerah	84.000.000	85.203.000,00	101,45	87.044.500,00
4.1.04	Lain-lain PAD yang Sah	10.000.000	38.907.248,58	389,07	3.557.623,00
	JUMLAH PENDAPATAN ASLI DAERAH	94.000.000	124.110.248,58	132,03	90.602.123,00
	JUMLAH PENDAPATAN	94.000.000	124.110.248,58	132,03	90.602.123,00
5	BELANJA DAERAH	17.373.282.454	16.200.159.568,00	93,25	12.103.912.924,00
5.1	BELANJA OPERASI	15.946.720.054	14.853.859.568,00	93,14	11.392.667.141,00
5.1.01	Belanja Pegawai	3.280.725.414	3.089.150.833,00	94,16	2.682.278.014,00
5.1.02	Belanja Barang dan Jasa	12.665.996.640	11.764.408.735,00	92,88	8.527.023.787,00
5.1.05	Belanja Hibah	0	0,00	0,00	183.366.340,00
	JUMLAH BELANJA OPERASI	15.946.720.054	14.853.859.568,00	93,14	11.392.667.141,00
5.2	BELANJA MODAL	1.426.562.400	1.346.600.000,00	94,39	711.245.783,00
5.2.02	Belanja Modal Peralatan dan Mesin	1.426.562.400	1.346.600.000,00	94,39	711.245.783,00
	JUMLAH BELANJA MODAL	1.426.562.400	1.346.600.000,00	94,39	711.245.783,00
	JUMLAH BELANJA	17.373.282.454	16.200.159.568,00	93,25	12.103.912.924,00
	SURPLUS/DEFISIT	(17.279.282.454)	(16.076.049.319,42)	93,04	(12.013.310.801,00)



Dicetak Oleh SIPD Kementerian Dalam Negeri




PEMERINTAHAN KAB. TUBAN
KECAMATAN PARENGAN
LAPORAN REALISASI ANGGARAN PENDAPATAN DAN BELANJA DAERAH
TAHUN ANGGARAN 2023
01 Januari 2023 Sampai 31 Desember 2023



Kode Rekening	URAIAN	ANGGARAN 2023	REALISASI 2023	% 2023	REALISASI 2022
1	2	3	4	$5 = (4 / 3) * 100$	6
4	PENDAPATAN DAERAH	871.500	1.000.536,80	114,81	868.643,13
4.1	PENDAPATAN ASLI DAERAH (PAD)	871.500	1.000.536,80	114,81	868.643,13
4.1.02	Retribusi Daerah	841.500	841.000,00	99,94	841.500,00
4.1.04	Lain-lain PAD yang Sah	30.000	159.536,80	531,79	27.143,13
	JUMLAH PENDAPATAN ASLI DAERAH	871.500	1.000.536,80	114,81	868.643,13
	JUMLAH PENDAPATAN	871.500	1.000.536,80	114,81	868.643,13
5	BELANJA DAERAH	3.533.531.343	3.209.724.872,00	90,84	2.673.101.809,00
5.1	BELANJA OPERASI	3.447.701.343	3.123.894.872,00	90,61	2.664.001.809,00
5.1.01	Belanja Pegawai	2.460.005.690	2.216.382.560,00	90,10	2.174.398.858,00
5.1.02	Belanja Barang dan Jasa	987.695.653	907.512.312,00	91,88	489.602.951,00
	JUMLAH BELANJA OPERASI	3.447.701.343	3.123.894.872,00	90,61	2.664.001.809,00
5.2	BELANJA MODAL	85.830.000	85.830.000,00	100,00	9.100.000,00
5.2.02	Belanja Modal Peralatan dan Mesin	85.830.000	85.830.000,00	100,00	9.100.000,00
	JUMLAH BELANJA MODAL	85.830.000	85.830.000,00	100,00	9.100.000,00
	JUMLAH BELANJA	3.533.531.343	3.209.724.872,00	90,84	2.673.101.809,00
	SURPLUS/DEFISIT	(3.532.659.843)	(3.208.724.335,20)	90,83	(2.672.233.165,87)
	SISA LEBIH PEMBIAYAAN ANGGARAN	(3.532.659.843)	(3.208.724.335,20)	90,83	(2.672.233.165,87)

Dicetak Oleh SIPD Kementerian Dalam Negeri





PEMERINTAHAN KAB. TUBAN
DINAS PENANAMAN MODAL DAN PELAYANAN TERPADU SATU PINTU
LAPORAN REALISASI ANGGARAN PENDAPATAN DAN BELANJA DAERAH
TAHUN ANGGARAN 2023
01 Januari 2023 Sampai 31 Desember 2023



Kode Rekening	URAIAN	ANGGARAN 2023	REALISASI 2023	% 2023	REALISASI 2022
1	2	3	4	$5 = (4 / 3) * 100$	6
4.1	PENDAPATAN ASLI DAERAH (PAD)	5.820.000	7.452.194,64	128,04	2.241.547,00
4.1.02	Retribusi Daerah	5.670.000	5.344.920,00	94,27	1.662.300,00
4.1.04	Lain-lain PAD yang Sah	150.000	2.107.274,64	1.404,85	579.247,00
	JUMLAH PENDAPATAN ASLI DAERAH	5.820.000	7.452.194,64	128,04	2.241.547,00
	JUMLAH PENDAPATAN	5.820.000	7.452.194,64	128,04	2.241.547,00
5	BELANJA DAERAH	8.608.957.783	8.407.330.851,00	97,66	7.195.282.578,00
5.1	BELANJA OPERASI	8.039.771.337	7.838.620.851,00	97,50	6.749.633.328,00
5.1.01	Belanja Pegawai	3.724.796.136	3.547.851.935,00	95,25	2.934.773.850,00
5.1.02	Belanja Barang dan Jasa	4.314.975.201	4.290.768.916,00	99,44	3.814.859.478,00
	JUMLAH BELANJA OPERASI	8.039.771.337	7.838.620.851,00	97,50	6.749.633.328,00
5.2	BELANJA MODAL	569.186.446	568.710.000,00	99,92	445.649.250,00
5.2.02	Belanja Modal Peralatan dan Mesin	435.497.246	435.070.000,00	99,90	445.649.250,00
5.2.03	Belanja Modal Gedung dan Bangunan	133.689.200	133.640.000,00	99,96	0,00
	JUMLAH BELANJA MODAL	569.186.446	568.710.000,00	99,92	445.649.250,00
	JUMLAH BELANJA	8.608.957.783	8.407.330.851,00	97,66	7.195.282.578,00
	SURPLUS/DEFISIT	(8.603.137.783)	(8.399.878.656,36)	97,64	(7.193.041.031,00)

Dicetak Oleh SIPD Kementerian Dalam Negeri





PEMERINTAHAN KAB. TUBAN

KECAMATAN RENGEL

LAPORAN REALISASI ANGGARAN PENDAPATAN DAN BELANJA DAERAH

TAHUN ANGGARAN 2023

01 Januari 2023 Sampai 31 Desember 2023



Kode Rekening	URAIAN	ANGGARAN 2023	REALISASI 2023	% 2023	REALISASI 2022
1	2	3	4	$5 = (4 / 3) * 100$	6
4.1	PENDAPATAN ASLI DAERAH (PAD)				
4.1.02	Retribusi Daerah	894.800	939.548,97	105,00	888.811,05
4.1.04	Lain-lain PAD yang Sah	844.800	844.800,00	100,00	844.800,00
	JUMLAH PENDAPATAN ASLI DAERAH	50.000	94.748,97	189,50	44.011,05
		894.800	939.548,97	105,00	888.811,05
	JUMLAH PENDAPATAN				
		894.800	939.548,97	105,00	888.811,05
5	BELANJA DAERAH				
5.1	BELANJA OPERASI	2.875.777,734	2.581.014.437,00	89,75	2.348.762.692,00
5.1.01	Belanja Pegawai	2.794.063,734	2.499.300.437,00	89,45	2.324.147.692,00
5.1.02	Belanja Barang dan Jasa	1.807.284,015	1.561.701.451,00	86,41	1.513.848.479,00
	JUMLAH BELANJA OPERASI	986.779,719	937.598.986,00	95,02	810.299.213,00
		2.794.063,734	2.499.300.437,00	89,45	2.324.147.692,00
5.2	BELANJA MODAL				
5.2.02	Belanja Modal Peralatan dan Mesin	81.714.000	81.714.000,00	100,00	24.615.000,00
	JUMLAH BELANJA MODAL	81.714.000	81.714.000,00	100,00	24.615.000,00
		81.714.000	81.714.000,00	100,00	24.615.000,00
	JUMLAH BELANJA				
		2.875.777,734	2.581.014.437,00	89,75	2.348.762.692,00
	SURPLUS/DEFISIT				
		(2.874.882,934)	(2.580.074.888,03)	89,75	(2.347.873.880,95)

Dicetak Oleh SIPD Kementerian Dalam Negeri

