



NOTA KESEPAKATAN  
ANTARA  
PEMERINTAH KABUPATEN TUBAN  
DENGAN  
DEWAN PERWAKILAN RAKYAT DAERAH  
KABUPATEN TUBAN

NOMOR : 050/4970/414.202/2023  
NOMOR : 050/ 489 /414.050/2023  
TANGGAL : 15 AGUSTUS 2023

TENTANG  
PRIORITAS DAN PLAFON ANGGARAN SEMENTARA  
TAHUN ANGGARAN 2024

Yang bertanda tangan dibawah ini :

1. Nama : ADITYA HALINDRA FARIDZKY, S.E.  
Jabatan : BUPATI TUBAN  
Alamat Kantor : JL. R.A. KARTINI NOMOR 2 TUBAN  
Bertindak selaku dan atas nama Pemerintah Kabupaten Tuban
  
2. a. Nama : H. M. MIYADI, S.Ag., M.M.  
Jabatan : KETUA DPRD KABUPATEN TUBAN  
Alamat Kantor : JL. TEUKU UMAR NOMOR 1-A TUBAN
  
- b. Nama : SUGIANTORO, A.Md.  
Jabatan : WAKIL KETUA DPRD KABUPATEN TUBAN  
Alamat Kantor : JL. TEUKU UMAR NOMOR 1-A TUBAN

c. Nama : ANDHI HARTANTO, S.Pd.  
Jabatan : WAKIL KETUA DPRD KABUPATEN TUBAN  
Alamat Kantor : JL. TEUKU UMAR NOMOR 1-A TUBAN

d. Nama : IMAM SUTIONO  
Jabatan : WAKIL KETUA DPRD KABUPATEN TUBAN  
Alamat Kantor : JL. TEUKU UMAR NOMOR 1-A TUBAN

Sebagai Pimpinan DPRD bertindak selaku dan atas nama Dewan Perwakilan Rakyat Daerah (DPRD) Kabupaten Tuban.

Dengan ini menyatakan bahwa dalam rangka penyusunan Anggaran Pendapatan dan Belanja Daerah (APBD) perlu disusun Prioritas dan Plafon Anggaran Sementara (PPAS) yang disepakati bersama antara DPRD dengan Pemerintah Daerah, untuk selanjutnya dijadikan sebagai dasar penyusunan Rancangan Anggaran Pendapatan dan Belanja Daerah (RAPBD) Tahun Anggaran 2024.

Berdasarkan hal tersebut diatas, dan mengacu pada kesepakatan antara DPRD dengan Pemerintah Daerah tentang Kebijakan Umum APBD Tahun Anggaran 2024, para pihak sepakat terhadap Prioritas dan Plafon Anggaran Sementara yang meliputi rencana pendapatan dan penerimaan pembiayaan daerah Tahun Anggaran 2024, prioritas belanja daerah, Plafon Anggaran Sementara berdasarkan urusan Pemerintahan dan Program/Kegiatan, dan rencana pembiayaan daerah Tahun Anggaran 2024.

Secara lengkap Prioritas dan Plafon Anggaran Sementara Tahun Anggaran 2024 disusun dalam lampiran yang menjadi satu kesatuan yang tidak terpisahkan dalam Nota Kesepakatan ini.

Demikian Nota Kesepakatan ini dibuat untuk dijadikan dasar dalam penyusunan Anggaran Pendapatan dan Belanja Daerah (APBD) Tahun Anggaran 2024.

Tuban, 15 Agustus 2023

BUPATI TUBAN

Selaku,  
PIHAK PERTAMA



ADITYA HALINDRA FARIDZKY, S.E.

PIMPINAN DPRD  
KABUPATEN TUBAN

Selaku,  
PIHAK KEDUA



H. M. MIYADI, S.Ag. MM

KETUA



SUGIANTORO, A.Md

WAKIL KETUA



ANDHI HARTANTO, S.Pd

WAKIL KETUA



IMAM SUTIONO, SH

WAKIL KETUA



## DAFTAR ISI

<b>DAFTAR ISI .....</b>	<b>i</b>
<b>BAB I PENDAHULUAN .....</b>	<b>I-1</b>
1.1 Latar Belakang Penyusunan PPAS.....	I-1
1.2 Tujuan Penyusunan PPAS.....	I-3
1.3 Dasar Hukum Penyusunan PPAS.....	I-3
<b>BAB II RENCANA PENERIMAAN DAERAH .....</b>	<b>II-1</b>
<b>BAB III PRIORITAS BELANJA DAERAH.....</b>	<b>III-1</b>
3.1 Prioritas Dan Arah Kebijakan Pembangunan Nasional Dan Provinsi Jawa Timur Tahun 2024 .....	III-2
3.2. Prioritas Pembangunan Kabupaten Tuban 2024 .....	III-7
<b>BAB IV PLAFON ANGGARAN SEMENTARA BERDASARKAN         URUSAN PEMERINTAHAN DAN PROGRAM/KEGIATAN .....</b>	<b>IV-1</b>
<b>BAB V RENCANA PEMBIAYAAN DAERAH .....</b>	<b>V-1</b>
<b>BAB VI PENUTUP .....</b>	<b>VI-1</b>



### 1.1 Latar Belakang Penyusunan PPAS

Dalam Undang-Undang Nomor 23 Tahun 2014 tentang Pemerintahan Daerah, khususnya pasal 265, ayat (3) telah dinyatakan bahwa Rencana Kerja Pemerintah Daerah (RKPD) menjadi pedoman Kepala Daerah dalam menyusun Kebijakan Umum APBD (KUA) serta penyusunan Prioritas dan Plafon Anggaran Sementara (PPAS). Selanjutnya dalam pasal 310, ayat (1) juga ditegaskan bahwa Kepala Daerah menyusun KUA dan PPAS berdasarkan RKPD sebagaimana dimaksud dalam Pasal 265 ayat (3) dan diajukan kepada DPRD untuk dibahas bersama. Selanjutnya pada ayat (2) dinyatakan bahwa KUA serta PPAS yang telah disepakati Kepala Daerah bersama DPRD menjadi pedoman Perangkat Daerah dalam menyusun Rencana Kerja dan Anggaran - Satuan Kerja Perangkat Daerah (RKA-SKPD).

Penyusunan Prioritas dan Plafon Anggaran Sementara (PPAS) Kabupaten Tuban Tahun 2024 merupakan tindak lanjut dari Dokumen Perencanaan Rencana Kerja Pemerintah Daerah (RKPD) Kabupaten Tuban Tahun 2024 dan Kebijakan Umum APBD (KUA) Kabupaten Tuban Tahun 2024, yang disusun dalam rangka sinkronisasi dan menyelaraskan program kegiatan yang akan dilaksanakan oleh Pemerintah Daerah beserta target kinerjanya dengan program kegiatan yang telah ditetapkan dalam dokumen perencanaan Pemerintah Provinsi Jawa Timur dan Pemerintah Pusat. Hal ini mengingat program kegiatan yang dilaksanakan oleh Pemerintah Kabupaten Tuban didasarkan pada dokumen perencanaan yang telah ditetapkan sebagaimana yang terdapat pada RPJMD Kabupaten Tuban Tahun 2021-2026 dan RKPD Kabupaten Tuban Tahun 2024, dengan mendasarkan pada ketentuan Undang-Undang Nomor 17 Tahun 2003 tentang Keuangan Negara dan Peraturan Menteri Dalam Negeri Nomor 77 Tahun 2020 tentang Pedoman Teknis Pengelolaan Keuangan Daerah.

PPAS adalah program prioritas dan patokan batas maksimal anggaran yang diberikan kepada Perangkat Daerah (PD) untuk setiap program sebagai acuan dalam penyusunan Rencana Kerja dan Anggaran Perangkat Daerah (RKA-PD) setelah disepakati dengan Dewan Perwakilan Rakyat Daerah (DPRD) Kabupaten Tuban.

PPAS merupakan kerangka akhir yang menjaga pelaksanaan program dan kegiatan pembangunan daerah dalam tahun 2024 sebelum dituangkan dalam formulasi penganggaran yang lebih rinci pada Rancangan APBD Tahun Anggaran 2024.

Sebagai bagian dari dokumen penganggaran tahun 2024, PPAS ini menjadi gambaran umum dari kebutuhan akan ketersediaan dana untuk belanja daerah yang diperoleh dari pendapatan daerah, yang tidak terlepas dari prospek perekonomian Kabupaten Tuban ke depan. Ketersediaan dana yang dirumuskan dalam APBD, nantinya akan digunakan untuk mendukung jalannya fungsi pemerintahan dan fungsi pemberian pelayanan kepada masyarakat sebagaimana yang selama ini terselenggara, maka seluruh rencana pembangunan yang akan dianggarkan dalam APBD dan telah disepakati dalam Kebijakan Umum Anggaran antara Dewan Perwakilan Rakyat Daerah dengan Pemerintah Daerah terlebih dahulu dibuat kesepakatan lagi antara Pemerintah Daerah dengan Dewan Perwakilan Rakyat Daerah (DPRD) dalam bentuk Nota Kesepakatan tentang Prioritas Plafon Anggaran Sementara, Rancangan PPAS disusun dengan tahapan:

- a) Menentukan skala prioritas pembangunan daerah.
- b) Menentukan prioritas program untuk masing-masing urusan.
- c) Menyusun Plafon Anggaran Sementara untuk masing-masing SKPD berdasarkan program dan kegiatan prioritas dalam RKPD.

Penyusunan Prioritas dan Plafon Anggaran Sementara (PPAS) pada proses perumusan RAPBD Kabupaten Tuban Tahun 2024 ditujukan untuk meningkatkan optimalisasi anggaran, dimana Pemerintah Kabupaten Tuban menyusun program/kegiatan yang berbasis pada pertumbuhan ekonomi. Struktur anggaran yang optimal dapat dicapai apabila seluruh komponen pendapatan daerah dan belanja diukur dalam sebuah proyeksi kinerja pemerintah secara menyeluruh. Pencapaian kinerja yang dimaksud adalah pengukuran tingkat output dari satu program dan atau kegiatan, Optimalisasi anggaran juga memerlukan dukungan politik (*political will*) dari pimpinan dalam hal ini Pengambil kebijakan dan Perangkat Daerah, yang akan berimplikasi pada produktifitas dan kinerja aparatur pemerintah yang berwibawa, bertanggungjawab, efisien, akuntabel dan transparan.



## **1.2 Tujuan Penyusunan PPAS**

Tujuan disusunnya Prioritas dan Plafon Anggaran Sementara (PPAS) APBD Kabupaten Tuban Tahun Anggaran 2024 adalah:

1. Sebagai penjabaran dari Rancangan Kebijakan Umum Anggaran (KUA) Tahun Anggaran 2024.
2. Sebagai pedoman bagi Satuan Kerja Perangkat Daerah (SKPD) untuk menentukan Prioritas Plafon Anggaran Sementara bagi setiap SKPD.
3. Sebagai pedoman bagi SKPD dalam penyusunan Rencana Kerja Anggaran (RKA) SKPD sebagai bahan penyusunan Rencana APBD Tahun Anggaran 2024.
4. Mewujudkan keterpaduan pembiayaan dan sinergi program nasional dan daerah dalam upaya peningkatan pelayanan umum dan kesejahteraan masyarakat.

## **1.3 Dasar Hukum Penyusunan PPAS**

Landasan penyusunan Prioritas dan Plafon Anggaran sementara (PPAS) Kabupaten Tuban Tahun Anggaran 2024 adalah:

1. Undang-Undang Nomor 17 Tahun 2003 tentang Keuangan Negara;
2. Undang-Undang Nomor 25 Tahun 2004 tentang Sistem Perencanaan Pembangunan Nasional;
3. Undang-undang Nomor 23 Tahun 2014 tentang Pemerintahan Daerah;
4. Undang-undang Nomor 1 Tahun 2022 tentang Hubungan Keuangan antara Pemerintah Pusat dan Pemerintah Daerah;
5. Peraturan Pemerintah Nomor 55 Tahun 2005 tentang Dana Perimbangan;
6. Peraturan Pemerintah Nomor 8 Tahun 2008 tentang Tahapan, Tata Cara Penyusunan, Pengendalian dan Evaluasi Pelaksanaan Rencana Pembangunan Daerah;
7. Peraturan Pemerintah Nomor 12 tahun 2019 tentang Pengelolaan Keuangan Daerah;
8. Peraturan Presiden Nomor 18 Tahun 2020 tentang Rencana Pembangunan Jangka Menengah Nasional Tahun 2020 - 2024;

9. Peraturan Menteri Dalam Negeri Republik Indonesia Nomor 86 Tahun 2017 tentang Tata Cara Perencanaan, Pengendalian dan Evaluasi Pembangunan Daerah, Tata Cara Evaluasi Rancangan Peraturan Daerah tentang Rencana Pembangunan Jangka Panjang Daerah dan Rencana Pembangunan Jangka Menengah Daerah, Serta Tata Cara Perubahan Rencana Pembangunan Jangka Panjang Daerah, Rencana Pembangunan Jangka Menengah Daerah, dan Rencana Kerja Pemerintah Daerah;
10. Peraturan Menteri Dalam Negeri Nomor 90 Tahun 2019 tentang Klasifikasi, Kodefikasi Dan Nomenklatur Perencanaan Pembangunan Dan Keuangan Daerah;
11. Peraturan Menteri Dalam Negeri Nomor 77 tahun 2020 tentang Pedoman Teknis Pengelolaan Keuangan Daerah;
12. Peraturan Daerah Kabupaten Tuban Nomor 5 Tahun 2014 tentang Rencana Pembangunan Jangka Panjang Daerah (RPJPD) Kabupaten Tuban Tahun 2005-2025;
13. Peraturan Daerah Kabupaten Tuban Nomor 18 Tahun 2021 tentang Rencana Program Jangka Menengah Daerah (RPJMD) Kabupaten Tuban Tahun 2021-2026;
14. Peraturan Bupati Tuban Nomor 20 Tahun 2023 tentang Rencana Kerja Pemerintah Daerah Kabupaten Tuban Tahun 2024;

## **BAB II**

### **RENCANA PENERIMAAN DAERAH**

---

Berdasarkan Peraturan Pemerintah Nomor 12 Tahun 2019 tentang Pengelolaan Keuangan Daerah disebutkan bahwa pendapatan daerah adalah semua hak pemerintah daerah yang diakui sebagai penambah nilai kekayaan bersih dalam periode tahun berkenaan. Pendapatan daerah sendiri diartikan merupakan sebagai perkiraan yang terukur secara rasional yang dapat dicapai untuk setiap sumber pendapatan.

Pendapatan daerah yang dianggarkan dalam APBD Tahun Anggaran 2024 meliputi semua penerimaan uang melalui RKUD yang tidak perlu dibayar kembali oleh daerah dan penerimaan lainnya yang sesuai dengan ketentuan peraturan perundang-undangan diakui sebagai penambah ekuitas yang merupakan hak daerah dalam 1 (satu) tahun anggaran. Pendapatan daerah dirinci menurut urusan Pemerintahan Daerah, bidang urusan Pemerintahan Daerah, organisasi, kelompok, jenis, objek, rincian objek, dan sub rincian objek pendapatan daerah.

Penyiapan anggaran untuk pelaksanaan pembangunan melalui belanja tidak langsung dan belanja langsung dilaksanakan dengan perencanaan penerimaan pendapatan yang tepat, perkiraan terukur, rasional, memperhatikan realisasi tahun anggaran sebelumnya dan potensi yang berkembang dalam tahun perencanaan serta memiliki kepastian hukum. Hal ini dilaksanakan dalam rangka pelaksanaan kewenangan yang dimiliki pemerintahan daerah sebagaimana yang dimaksud dalam penyelenggaraan otonomi daerah yaitu penyerahan, pelimpahan dan penugasan urusan pemerintahan kepada daerah secara nyata dan bertanggungjawab dengan diikuti pengaturan, pembagian dan pemanfaatan sumberdaya secara adil, termasuk perimbangan keuangan antara Pemerintah dan Pemerintah Daerah. Penyiapan anggaran untuk penyelenggaraan pemerintahan daerah dilakukan melalui rencana pendapatan dan penerimaan pembiayaan daerah.

Peningkatan pendapatan daerah diharapkan dapat memperbesar ruang fiskal daerah sehingga dana daerah dalam satu tahun anggaran yang bisa digunakan secara bebas sesuai dengan kebutuhan daerah yang akan semakin besar. Dengan demikian pemenuhan kebutuhan dasar masyarakat yang terkait dengan program prioritas akan semakin nyata.

Hal ini karena sebagian besar pendapatan daerah harus dipergunakan untuk belanja yang tidak dapat dihindari (*mandatory budget*) seperti Belanja Pegawai atau Gaji PNS dan juga terdapat pendapatan yang bersifat *earmarked* atau belanja yang sudah ditentukan penggunaannya. Dengan demikian peningkatan Pendapatan Asli Daerah diharapkan akan seiring dalam memperbesar Ruang Fiskal daerah.

Penetapan pendapatan daerah dilaksanakan dengan memperhatikan efektifitas dan efisiensi dalam pelaksanaannya serta mendapat dukungan dari masyarakat serta tidak memberatkan dunia usaha yang nantinya dapat berdampak secara luas pada pertumbuhan ekonomi sehingga target-target yang ditetapkan merupakan perkiraan yang terukur, rasional, sesuai dengan potensi dan memiliki kepastian hukum dalam pelaksanaannya.

Struktur Pendapatan Daerah pada APBD tahun 2024 mempedomani Peraturan Pemerintah Nomor 12 Tahun 2019 tentang Pengelolaan Keuangan Daerah. Pendapatan daerah pada APBD tahun 2024 meliputi Pendapatan Asli Daerah, Pendapatan Transfer Dan Lain-Lain Pendapatan Daerah Yang Sah.

Pendapatan asli daerah (PAD) adalah pendapatan yang bersumber dan dipungut sendiri oleh Pemerintah Daerah, yang bersumber dari pajak daerah, retribusi daerah, hasil pengelolaan kekayaan Daerah yang dipisahkan (laba dari Badan Usaha Milik Daerah), dan Lain-lain PAD yang sah.

Kelompok Pendapatan Transfer terbagi dalam 2 jenis yaitu :

1. Transfer Pemerintah Pusat yang terdiri atas :
  - a. Dana Perimbangan terbagi menjadi :
    - (1) Dana Transfer Umum; dan
    - (2) Dana Transfer Khusus.
  - b. Dana Insentif Daerah;
  - c. Dana Otonomi Khusus;
  - d. Dana Keistimewaan; dan
  - e. Dana Desa.
2. Transfer Antar Daerah yang terdiri atas:
  - a. Pendapatan Bagi Hasil; dan
  - b. Bantuan Keuangan.

Pada Kelompok Lain-lain Pendapatan Daerah yang sah, diuraikan dalam 3 jenis yaitu :

- (1) Pendapatan Hibah;
- (2) Dana Darurat; dan
- (3) Lain-lain Pendapatan sesuai ketentuan Peraturan Perundang-undangan.

Dalam rangka memaksimalkan penerimaan pendapatan daerah, kebijakan umum pengelolaan pendapatan daerah diarahkan kepada upaya untuk meningkatkan kapasitas fiskal daerah. Upaya tersebut dilakukan melalui peningkatan intensitas dan efektifitas program intensifikasi dan ekstensifikasi. Pengelolaan sumber-sumber pendapatan daerah mengacu pada ketentuan peraturan perundang-undangan yang berlaku. Memperhatikan aspek kewenangan, potensi daerah, aspek keadilan dan kepatutan, serta kemampuan masyarakat. Hal ini dimaksudkan untuk terus meningkatkan kemandirian daerah dengan semakin memperbesar peranan PAD sebagai sumber pembiayaan utama dalam struktur APBD.

Penerimaan daerah dari sisi Pendapatan Daerah pada tahun 2024 ditargetkan sebesar Rp2.583.552.924.000,00 turun sebesar (Rp479.108.297.302,00) dari APBD Murni Tahun 2023. Adanya penurunan proyeksi atas target Pendapatan Daerah Tahun Anggaran 2024 dibanding dengan Pendapatan Daerah yang dianggarkan pada APBD Murni Tahun Anggaran 2023 terutama karena ada beberapa akun pendapatan transfer yang tidak dimasukkan dalam proyeksi keuangan pada PPAS Tahun 2024 menunggu sampai adanya kejelasan plafon anggaran yang diterbitkan oleh portal dari Kementerian Keuangan atau ditetapkannya pagu anggaran ke daerah pada Peraturan Presiden terkait Transfer ke Daerah dan Dana Desa (TKDD) pada APBN Tahun Anggaran 2024 yaitu Dana Alokasi Khusus (DAK). Begitu juga untuk Bantuan Keuangan Provinsi juga menunggu pagu definitif dari APBD Provinsi. Selain itu, proyeksi keuangan pada KUA dan PPAS Tahun 2024 ini belum memasukkan alokasi DAU yang ditentukan penggunaannya untuk Penggajian Pegawai Pemerintah dengan Perjanjian Kerja (PPPK), karena sesuai ketentuan dalam PMK Nomor 211/PMK.07/2022 penyalurannya menggunakan sistem *reimburse*.

Penyesuaian target pendapatan tersebut, masih dapat memungkinkan setelah proses kesepakatan KUA dan PPAS melalui mekanisme pembahasan Rancangan Peraturan Daerah tentang APBD Tahun Anggaran 2024. Hal tersebut sebagaimana diatur dalam Peraturan Menteri Dalam Negeri tentang Pedoman Penyusunan APBD.

Pendapatan Asli Daerah Tahun 2024 juga diproyeksikan mengalami penurunan sebesar 1,33% dari Rp614.216.846.502,00 pada APBD murni 2023 menjadi Rp606.037.367.000,00 pada APBD 2024 atau turun sebesar (Rp8.179.479.502,00). Hal ini disebabkan oleh terutama dari menurunnya Pajak Mineral Bukan Logam dan Batuan (MBLB) yang turun (24,09%), karena menurunnya produksi semen pada PT. Semen Indonesia sebagai wajib pajak terbesar pajak mineral bukan logam dan batuan dalam jumlah yang cukup signifikan. Dan pada Bea Perolehan Hak Atas Tanah dan Bangunan (BPHTB) yang turun sebesar (7,41%) dari APBD murni 2023, hal ini disebabkan karena tidak ada lagi potensi besar seperti pada tahun 2023 yaitu terdapat ganti rugi pembelian lahan oleh PT. Pertamina Rosneft yang kemudian dibeli tanah kembali oleh masyarakat yang menerima. Adapun di sisi lain, 7 (tujuh) pajak daerah lainnya diproyeksikan mengalami kenaikan antara lain Pajak Hotel yang mengalami kenaikan 4,99% menjadi Rp2.000.000.000,00 pada APBD 2024. Pajak Restoran meningkat yang pesat menjadi Rp8.350.000.000,00, atau naik sebesar 50,45% dari target APBD 2023. Pajak Hiburan naik 27,81% menjadi Rp216.000.000,00 dan Pajak Reklame ditargetkan sebesar Rp1.713.000.000,00 atau naik 28,31% dari target APBD 2023. Pajak Penerangan Jalan naik 4,74% menjadi Rp84.000.000.000,00. Pajak Parkir diproyeksikan sebesar Rp450.000.000,00 atau naik 50% dari target APBD 2023 dan Pajak Bumi dan Bangunan Perdesaan dan Perkotaan (PBBP2) 2024 diproyeksikan sebesar Rp45.000.000.000,00 atau naik 12,50%. Hal ini diharapkan menjadi angin segar bagi Pemerintah Kabupaten Tuban untuk semakin mengoptimalkan sumber-sumber pajak daerah lainnya selain Pajak Mineral Bukan Logam dan Batuan (MBLB) yang selama ini menjadi sumber terbesar pajak daerah.

Pada Pendapatan Asli Daerah lainnya, yaitu Retribusi Daerah mengalami kenaikan yang cukup baik yaitu sebesar 46,16% dari Rp22.782.238.202 pada APBD murni 2023 menjadi Rp33.298.334.000,00 pada APBD 2024, kenaikan ini didapat dari 2 (dua) Retribusi Daerah yaitu Retribusi Jasa Umum dan Retribusi Jasa Usaha.

Disamping pendapatan daerah, penerimaan pembiayaan daerah merupakan potensi untuk pendanaan pembangunan baik untuk belanja maupun pengeluaran pembiayaan. Penerimaan Pembiayaan Daerah Tahun 2024 direncanakan terdapat penerimaan sebesar Rp223.860.355.433,00 terdiri dari target penerimaan dari Sisa lebih Perhitungan Anggaran (SiLPA) Tahun 2024 sebesar Rp153.804.855.433,00, pencairan Dana Cadangan Pilkada Rp70.000.000.000,00 dan penerimaan kembali pemberian pinjaman daerah sebesar Rp55.500.000,00.

Target penerimaan daerah secara keseluruhan dari pendapatan dan penerimaan pembiayaan daerah Tahun Anggaran 2024 direncanakan sebesar Rp2.807.413.279.433,00 Adapun Tabel Rencana Penerimaan Daerah Tahun Anggaran 2024 adalah sebagaimana dituangkan dalam Lampiran 2.







**LAMPIRAN 2**  
**Rencana Penerimaan Daerah**  
**Tahun Anggaran 2024**



**RENCANA PENERIMAAN DAERAH**  
Tahun Anggaran 2024

KODE	PENERIMAAN DAERAH	ALOKASI ANGGARAN	DASAR HUKUM
<b>4</b>	<b>PENDAPATAN DAERAH</b>		
<b>4.1</b>	<b>PENDAPATAN ASLI DAERAH (PAD)</b>	<b>606.037.367.000,00</b>	
4.1.01	Pajak Daerah	309.354.000.000,00	
4.1.02	Retribusi Daerah	33.298.334.000,00	
4.1.03	Hasil Pengelolaan Kekayaan Daerah yang Dipisahkan	19.283.189.000,00	
4.1.04	Lain-lain PAD yang Sah	244.101.844.000,00	
<b>4.2</b>	<b>PENDAPATAN TRANSFER</b>	<b>1.977.515.557.000,00</b>	
4.2.01	Pendapatan Transfer Pemerintah Pusat	1.825.361.732.000,00	
4.2.02	Pendapatan Transfer Antar Daerah	152.153.825.000,00	
	<b>JUMLAH PENDAPATAN</b>	<b>2.583.552.924.000,00</b>	
<b>6</b>	<b>PEMBIAYAAN DAERAH</b>		
<b>6.1</b>	<b>PENERIMAAN PEMBIAYAAN</b>	<b>223.860.355.433,00</b>	
6.1.01	Sisa Lebih Perhitungan Anggaran Tahun Sebelumnya	153.804.855.433,00	
6.1.02	Pencairan Dana Cadangan	70.000.000.000,00	
6.1.05	Penerimaan Kembali Pemberian Pinjaman Daerah	55.500.000,00	
	<b>JUMLAH PENERIMAAN PEMBIAYAAN</b>	<b>223.860.355.433,00</b>	
	<b>JUMLAH PENERIMAAN DAERAH</b>	<b>2.807.413.279.433,00</b>	



Sasaran dan prioritas pembangunan daerah tahun 2024 pada dasarnya merupakan rumusan prospektif dan direktif-indikatif bagi kebijakan pembangunan daerah berdasarkan permasalahan-permasalahan prioritas dan isu strategis pada tahun bersangkutan. Konstruksi permasalahan dan isu strategis sendiri merupakan hasil dari kajian atau evaluasi kinerja pembangunan pada tahun sebelumnya, hasil evaluasi capaian kinerja pembangunan dalam rentang waktu perencanaan RPJMD, perkiraan kemampuan keuangan daerah. Prioritas pembangunan ini didasarkan pada isu strategis di Kabupaten Tuban pada tahun terencana dengan memperhatikan urgensi, efisiensi, efektivitas, dan daya ungkit bagi kinerja pembangunan daerah.

Dalam perumusannya, penentuan prioritas pembangunan Kabupaten Tuban juga mempertimbangkan kebijakan Nasional dan Provinsi Jawa Timur untuk terwujudnya keselarasan dan sinergitas antara pembangunan pusat dan daerah, yang dielaborasi dengan berbagai *environmental scanning* dari kebijakan dan trend dunia global. Hal ini dilakukan demi terciptanya harmonisasi dan sinkronisasi pencapaian sasaran pembangunan dan dapat memberikan *multiplier effect* terhadap pembangunan di daerah, yang pada gilirannya akan mendorong pembangunan perekonomian secara nasional.

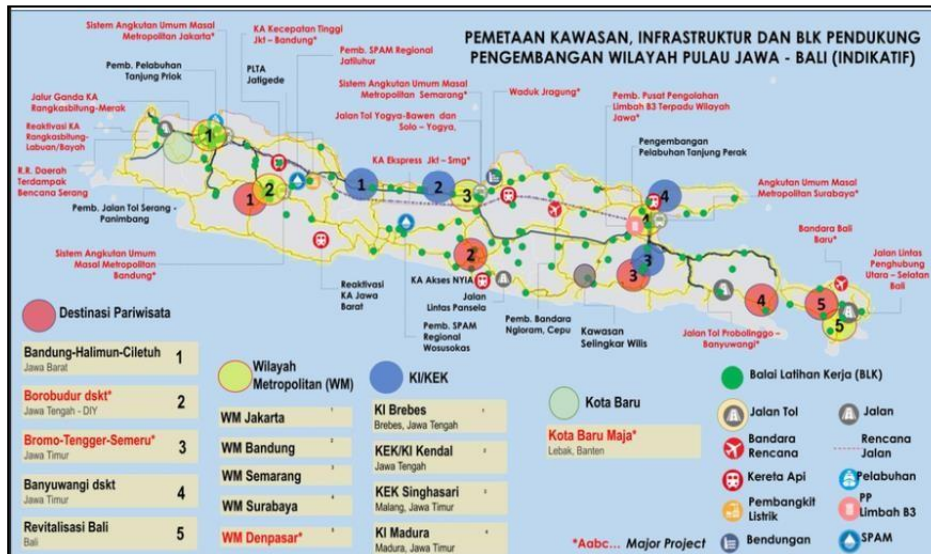
Prioritas pembangunan Pemerintah Kabupaten Tuban pada Tahun 2024 dirumuskan dengan memperhatikan kondisi, dinamika dan kebutuhan masyarakat Kabupaten Tuban (dalam bentuk permasalahan dan isu strategis yang teridentifikasi) dan harus disinergikan dengan prioritas dan sasaran pembangunan Nasional serta prioritas dan sasaran pembangunan Jawa Timur guna menjaga konsistensi dan keterpaduan pembangunan dari pusat hingga level daerah.

### **3.1 PRIORITAS DAN ARAH KEBIJAKAN PEMBANGUNAN NASIONAL DAN PROVINSI JAWA TIMUR TAHUN 2024**

Tema RKP Tahun 2024 adalah **“Mempercepat Transformasi Ekonomi yang Inklusif dan Berkelanjutan”**, Untuk mencapai Sasaran pembangunan Nasional 2024 di atas maka Arah Kebijakan dalam RKP Tahun 2024 adalah sebagai berikut:

1. Pengembangan Kawasan strategis yaitu Kawasan Industri (KI), Kawasan Ekonomi Khusus (KEK), Kawasan Perdagangan Bebas dan Pelabuhan Bebas (KPBPB), dan Kawasan Strategis Pariwisata Nasional (KSPN) dengan meningkatkan peran badan pengelola Kawasan dalam memanfaatkan peluang investasi dan promosi serta peningkatan kualitas dan daya saing SDM Kawasan.
2. Mewujudkan komoditas unggulan sebagai pengungkit ekonomi wilayah dan Kawasan dengan resiko kerentanan pada kondisi eksternal seperti bencana alam dan kondisi iklim.
3. Penguatan pengaturan Kawasan perkotaan yang lebih holistic dan trans-sectoral.
4. Penyelesaian rencana tata ruang untuk mendukung kepastian investasi dan pelaksanaan perizinan berbasis elektronik, peningkatan kepastian hukum hak atas tanah, serta peningkatan pelayanan pertanahan modern berbasis digital.
5. Pengembangan Kawasan transmigrasi, daerah tertinggal, perdesaan, dan perbatasan negara melalui pembangunan infrastruktur dasar, peningkatan aksesibilitas, dan peningkatan kapasitas SDM sebagai upaya pengurangan ketimpangan antar wilayah;
6. Peningkatan kualitas tata Kelola kelembagaan dan keuangan daerah yang lebih efektif dan efisien untuk penyediaan pelayanan dasar.
7. Pengurangan kemiskinan dan penghapusan kemiskinan ekstrem.
8. Revitalisasi industri dan penguatan riset terapan, penguatan daya saing usaha, pembangunan rendah karbon dan transisi energi.
9. Peningkatan produktivitas pada UMKM, pertanian dan industri manufaktur.

**Gambar 3.1. Arah Kebijakan Pembangunan Wilayah Jawa Bali Tahun 2024**



Sumber: RPJMN 2020-2024

Arah kebijakan pembangunan Jawa-Bali pada tahun 2024 diarahkan pada aktivitas yang mendorong percepatan kinerja ekonomi yaitu:

1. Memantapkan peran sebagai pusat ekonomi modern dan bersaing di tingkat global dengan bertumpu pada industri manufaktur, ekonomi kreatif, dan jasa pariwisata, penghasil produk akhir dan antara yang berorientasi ekspor;
2. Pengembangan destinasi pariwisata berbasis alam, budaya, dan (MICE).
3. Meningkatkan peran swasta dengan dukungan fasilitasi pemerintah secara terpilih untuk menjamin terciptanya iklim investasi yang terbuka dan efisien;
4. Kegiatan berbasis jasa dan industri teknologi tinggi dengan memperhatikan daya dukung sumber daya alam dan lingkungan untuk memastikan pembangunan yang berkelanjutan;
5. Dibutuhkan investasi sekitar Rp. 742,4 T pada 2024 untuk mendorong pertumbuhan Jawa dan Bali mencapai target RPJMN 2020-2024.
6. Kemiskinan dan penghapusan kemiskinan ekstrem.
7. Revitalisasi industri dan penguatan riset terapan.
8. Peningkatan Produktivitas pada UMKM.

**Gambar 3.2. Sasaran Pembangunan Wilayah Tahun 2024**



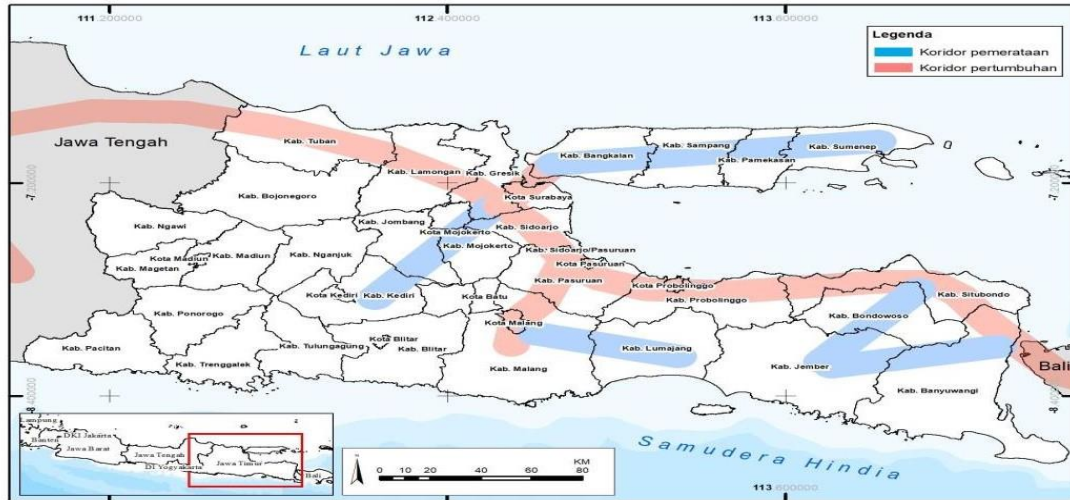
Sumber: RPJMN 2020-2024

Berdasarkan gambar di atas, maka target sasaran pembangunan wilayah untuk Jawa-Bali dalam pertumbuhan ekonomi adalah 6,27 persen, IPM sebesar 74,60 – 84,23 dan persentase kemiskinan sebesar 5,93 persen. Strategi pembangunan kewilayahan diarahkan pada isu penyelesaian ketimpangan antar wilayah. Sasaran yang ditargetkan oleh Pemerintah Pusat adalah (1). Meningkatnya pemerataan antarwilayah;

- (2). Meningkatnya keunggulan kompetitif pusat-pusat pertumbuhan wilayah;
- (3) meningkatnya kualitas dan akses pelayanan dasar, daya saing serta kemandirian daerah; dan
- (4) Meningkatnya sinergi pemanfaatan ruang wilayah.



**Gambar 3.3. Koridor Pengembangan Jawa Timur dalam RPJMN 2020-2024**



Sumber: RPJMN 2020-2024

Dalam koridor pengembangan Jawa Timur yang dimuat di dokumen RPJMN Tahun 2020-2024 Kabupaten Tuban masuk dalam koridor pertumbuhan. Dengan demikian Tuban akan menjadi salah satu wilayah terpilih sebagai bagian dari aglomerasi perkotaan pada Kabupaten/kota koridor pertumbuhan lainnya di Jawa Timur. Proyek strategis nasional untuk pengembangan Kawasan-kawasan pertumbuhan ekonomi baru akan diarahkan pada koridor pertumbuhan sehingga Kabupaten Tuban akan menjadi salah satu lokus percepatan pengembangan Kawasan Pertumbuhan di Jawa Timur.

**Gambar 3.4. Sasaran Pembangunan Nasional 2024**



Sumber: Bappeda Litbang, RKPD 2024

Untuk mencapai Sasaran pembangunan Nasional 2024 di atas maka Arah Kebijakan dalam RKP Tahun 2024 adalah sebagai berikut:

1. Pengurangan kemiskinan dan penghapusan kemiskinan ekstrim;
2. Peningkatan kualitas pelayanan Kesehatan dan Pendidikan;
3. Revitalisasi industri dan penguatan riset terapan;
4. Penguatan daya saing usaha;
5. Pembangunan rendah karbon dan transisi energi;
6. Percepatan pembangunan infrastruktur dasar dan konektivitas;
7. Percepatan pembangunan Ibu Kota Nusantara; dan
8. Pelaksanaan Pemilu 2024.

Sesuai dengan hasil musrenbang provinsi Jawa Timur, dokumen perencanaan provinsi dan situasi kondisi provinsi terkini serta dengan memperhatikan keselarasan arah kebijakan dengan pembangunan pemerintah pusat, maka tema RKPD Provinsi Jawa Timur pada tahun 2024 adalah **“Peningkatan Daya Saing Sumber Daya Manusia dan Percepatan Pemulihan Ekonomi melalui Penguatan Transformasi Ekonomi Inklusif menuju Masyarakat Jawa Timur yang Adil, Sejahtera, Unggul dan Berakhlak”**

Adapun 7 (tujuh) Prioritas Pembangunan Pemerintah Provinsi Jawa Timur Tahun 2024 berkaitan dengan 7 (tujuh) Prioritas Pembangunan Nasional Tahun 2024 dalam dilihat sebagai berikut:

<b>7 (tujuh) Prioritas Pembangunan Nasional Tahun 2024</b>	<b>7 (tujuh) Prioritas Pembangunan Pemerintah Provinsi Jawa Timur Tahun 2024</b>
<b>Prioritas Nasional 1 :</b> Memperkuat Ketahanan Ekonomi untuk Pertumbuhan Berkualitas dan Berkeadilan	<b>Prioritas 1 :</b> Pemulihan Ekonomi Kerakyatan Melalui Peningkatan Nilai Tambah Sektor Sekunder dan Pariwisata
<b>Prioritas Nasional 2 :</b> Mengembangkan Wilayah untuk Mengurangi Kesenjangan dan Menjamin Pemerataan	<b>Prioritas 2 :</b> Penguatan Konektivitas Antarwilayah dalam Upaya Pemerataan Hasil Pembangunan serta Peningkatan Layanan Infrastruktur
<b>Prioritas Nasional 3:</b> Meningkatkan Sumber Daya Manusia Berkualitas dan Berdaya Saing	<b>Prioritas 3 :</b> Peningkatan Kualitas Pendidikan, Kesehatan, Produktivitas, dan Daya Saing Ketenagakerjaan, serta Penguatan Kemiskinan

<b>Prioritas Nasional 4:</b> Revolusi Mental dan Pembangunan Kebudayaan	<b>Prioritas 4 :</b> Meningkatkan Kepedulian Sosial dan Pelestarian Nilai- Nilai Budaya Lokal
<b>Prioritas Nasional 5:</b> Memperkuat Infrastruktur untuk Mendukung Pengembangan Ekonomi dan Pelayanan Dasar	<b>Prioritas 5 :</b> Peningkatan Ketahanan Pangan dan Pengelolaan Sumber Daya Energi
<b>Prioritas Nasional 6:</b> Membangun Lingkungan Hidup, Meningkatkan Ketahanan Bencana, dan Perubahan Iklim	<b>Prioritas 6 :</b> Peningkatan Ketahanan Bencana dan Kualitas Lingkungan Hidup
<b>Prioritas Nasional 7:</b> Memperkuat Stabilitas Polhukhankam dan Transformasi Pelayanan Publik.	<b>Prioritas 7 :</b> Peningkatan Ketentraman, Ketertiban Umum, dan Peningkatan Kualitas Pelayanan Publik Bagi Masyarakat.

### 3.2. PRIORITAS PEMBANGUNAN KABUPATEN TUBAN 2024

Berdasarkan telaah prioritas pembangunan Nasional dan Provinsi Jawa Timur, tema RKP Tahun 2024, serta tema RKPD Provinsi Jawa Timur Tahun 2024, maka dirumuskan tema RKPD Kabupaten Tuban Tahun 2024 adalah **“Akselerasi Pertumbuhan Ekonomi yang Berketahanan dan Berdaya Saing Melalui Optimalisasi Sektor Strategis, Penguatan SDM, serta Pemenuhan Infrastruktur Pendukung Investasi”** yang tergambar dalam Mindmap sebagai berikut:

**Gambar 3.5. Mindmap Tema RKPD Kabupaten Tuban Tahun 2024**



Sumber : Bappeda Litbang, RKPD 2024

Berdasarkan Rencana Kerja Pemerintah Daerah (RKPD) Tahun 2024, Prioritas Pembangunan Kabupaten Tuban 2024 ditetapkan sebagai berikut :

1. Program prioritas 1 yaitu Percepatan Ekonomi Berbasis Sektor Potensial (Perdagangan, Pertanian, dan Industri);
2. Program prioritas 2 yaitu Pencapaian SDM Berdaya Saing melalui Peningkatan Akses dan Kualitas Kesehatan, Pendidikan Berkarakter;
3. Program Prioritas 3 yaitu Pemenuhan Infrastruktur Dasar yang Berkualitas dan Merata Pendorong Konektivitas Antar Wilayah dan Aktivitas Perekonomian.
4. Program Prioritas 4 yaitu Mendorong Berkembangnya Sektor Strategis (Usaha Mikro, Koperasi, Industri Kreatif, Pariwisata dll).
5. Program Prioritas 5 yaitu Pengentasan Kemiskinan dan Pengangguran serta Pemenuhan Kebutuhan Sosial Dasar Lainnya;
6. Program Prioritas 6 yaitu Penguatan Tata Kelola Pemerintahan melalui Inovasi dan digitalisasi Pelayanan Publik;
7. Program Prioritas 7 yaitu Internalisasi Nilai-Nilai Toleransi, Keharmonisan, Ketentraman dan Keamanan sebagai Pendukung Investasi Daerah.

Keselarasan antara visi misi pemerintah pusat, provinsi, dan Kabupaten adalah sesuatu hal yang mutlak dilakukan untuk menjamin sinkronisasi dan sinergitas pada seluruh elemen stakeholder pembangunan. Sehubungan dengan hal tersebut dan sebagaimana amanat Peraturan Menteri Dalam Negeri Nomor 77 Tahun 2020 tentang Pedoman Teknis Pengelolaan Keuangan Daerah, maka dalam Dokumen Prioritas Plafon dan Anggaran Sementara (PPAS) Tahun 2024 ini disajikan tabel-tabel data sebagai berikut :

1. Tabel Sinergitas Program Pemerintah Provinsi Dan Pemerintah Kabupaten/Kota Terhadap Prioritas Pembangunan Nasional sebagaimana tertuang dalam Lampiran 3.1;
2. Tabel Sinkronisasi Kebijakan Pemerintah Kabupaten/Kota Dengan Prioritas Pembangunan Provinsi dalam Lampiran 3.2;
3. Tabel Prioritas Pembangunan Daerah Berdasarkan Prioritas Daerah sebagaimana tertuang dalam Lampiran 3.3;
4. Tabel Plafon Anggaran Sementara Berdasarkan Urusan Pemerintahan Dan Program, Kegiatan Dan Sub Kegiatan sebagaimana tertuang dalam Lampiran 3.4.



**LAMPIRAN 3.1**  
**Sinergitas Program Pemerintah Provinsi**  
**dan Pemerintah Kabupaten/Kota**  
**Terhadap Prioritas Pembangunan Nasional**



**SINERGITAS PROGRAM PEMERINTAH PROVINSI DAN PEMERINTAH KABUPATEN/KOTA  
TERHADAP PRIORITAS PEMBANGUNAN NASIONAL**

No	Prioritas Pembangunan Nasional	Program	Indikator Kinerja	SKPD Pelaksana	Pagu
1	2	3	4	5	6
1	<b>Memperkuat Ketahanan Ekonomi Untuk Pertumbuhan Yang Berkualitas dan Berkeadilan</b>	<b>PROGRAM PENGEMBANGAN IKLIM PENANAMAN MODAL</b>			
			Persentase rumusan kebijakan yang ditetapkan	DINAS PENANAMAN MODAL DAN PELAYANAN TERPADU SATU PINTU	352.350.000,00
		<b>PROGRAM PROMOSI PENANAMAN MODAL</b>			
			Persentase calon investor yang merealisasikan penanaman modal	DINAS PENANAMAN MODAL DAN PELAYANAN TERPADU SATU PINTU	540.000.000,00
		<b>PROGRAM PELAYANAN PENANAMAN MODAL</b>			
			Indeks Kepuasan Masyarakat	DINAS PENANAMAN MODAL DAN PELAYANAN TERPADU SATU PINTU	536.640.000,00
			Peresentase peningkatan pendapatan retribusi pemberian ijin trayek kepada orang pribadi (%)	DINAS PENANAMAN MODAL DAN PELAYANAN TERPADU SATU PINTU	536.640.000,00
			Persentase Jumlah Perijinan dan non perijinan yang diterbitkan telah sesuai ketentuan teknis dan SOP	DINAS PENANAMAN MODAL DAN PELAYANAN TERPADU SATU PINTU	536.640.000,00
		<b>PROGRAM PENGENDALIAN PELAKSANAAN PENANAMAN MODAL</b>			
			Cakupan pengendalian pelaku usaha	DINAS PENANAMAN MODAL DAN PELAYANAN TERPADU SATU PINTU	60.258.000,00
		<b>PROGRAM PENGELOLAAN DATA DAN SISTEM INFORMASI PENANAMAN MODAL</b>			
			Persentase jumlah pemohon ijin atau calon investor yang memanfaatkan data dan sistem informasi penanaman modal	DINAS PENANAMAN MODAL DAN PELAYANAN TERPADU SATU PINTU	271.750.000,00
		<b>PROGRAM PENUNJANG URUSAN PEMERINTAHAN DAERAH KABUPATEN/KOTA</b>			
			Nilai AKIP Perangkat Daerah	DINAS PENANAMAN MODAL DAN PELAYANAN TERPADU SATU PINTU	7.449.747.646,00
2	<b>Mengembangkan Wilayah untuk Mengurangi Kesenjangan dan Menjamin Pemerataan</b>	<b>PROGRAM PENANGGULANGAN BENCANA</b>			
			-	BADAN PENANGGULANGAN BENCANA DAERAH	4.583.262.001,00
		<b>PROGRAM PENYELENGGARAAN LALU LINTAS DAN ANGKUTAN JALAN (LLAJ)</b>			
			Kinerja lalu lintas kabupaten/kota	DINAS LINGKUNGAN HIDUP DAN PERHUBUNGAN	73.878.855.420,00
		<b>PROGRAM PENGELOLAAN PERSAMPAHAN</b>			
			Persentase Peningkatan Pendapatan Retribusi Pelayanan Persampahan/Kebersihan Persentase pengelolaan sampah di wilayah Kab/Kota	DINAS LINGKUNGAN HIDUP DAN PERHUBUNGAN	18.703.357.000,00
		<b>PROGRAM PENGENDALIAN PENCEMARAN DAN/ATAU KERUSAKAN LINGKUNGAN HIDUP</b>			
			Persentase penyelesaian dokumen lingkungan yang diamanatkan PUU LH	DINAS LINGKUNGAN HIDUP DAN PERHUBUNGAN	2.041.999.470,00
		<b>PROGRAM PENGELOLAAN KEANEKARAGAMAN HAYATI (KEHATI)</b>			
			Luas kawasan KEHATI yang dikelola	DINAS LINGKUNGAN HIDUP DAN PERHUBUNGAN	300.000.000,00
		<b>PROGRAM PENGHARGAAN LINGKUNGAN HIDUP UNTUK MASYARAKAT</b>			
			Jumlah Lembaga yang peduli dan Berbudaya Lingkungan	DINAS LINGKUNGAN HIDUP DAN PERHUBUNGAN	788.970.620,00
3	<b>Membangun Lingkungan Hidup, Meningkatkan Ketahanan Bencana dan Perubahan Iklim</b>	<b>PROGRAM PENYELENGGARAAN JALAN</b>			
			Tingkat Kemantapan Jalan Kabupaten/Kota	DINAS PEKERJAAN UMUM DAN PENATAAN RUANG, PERUMAHAN RAKYAT DAN KAWASAN PERMUKIMAN	225.715.001.000,00
		<b>PROGRAM PENINGKATAN PRASARANA, SARANA DAN UTILITAS UMUM (PSU)</b>			
			Presentase satuan perumahan yang sudah dilengkapi PSU	DINAS PEKERJAAN UMUM DAN PENATAAN RUANG, PERUMAHAN RAKYAT DAN KAWASAN PERMUKIMAN	1.000.000.000,00
		<b>PROGRAM PENCEGAHAN, PENANGGULANGAN, PENYELAMATAN KEBAKARAN DAN PENYELAMATAN NON KEBAKARAN</b>			

No	Prioritas Pembangunan Nasional	Program	Indikator Kinerja	SKPD Pelaksana	Pagu
				SATUAN POLISI PAMONG PRAJA DAN PEMADAM KEBAKARAN	668.682.625,00
		PROGRAM PENANGANAN BENCANA			
			Persentase Korban Bencana Alam dan Sosial yang terpenuhi kebutuhan dasarnya pada saat dan setelah tanggap darurat bencana daerah Kabupaten / Kota, Persentase Korban Bencana Alam dan Sosial yang terpenuhi kebutuhan dasarnya pada saat dan setelah tanggap darurat bencana daerah Kabupaten / Kota ; Persentase Korban Bencana Alam dan Bencana Sosial yang memperoleh Pelayanan Kebutuhan Dasar Persentase Korban Bencana Alam dan Bencana Sosial yang memperoleh pelayanan kebutuhan dasar		
				DINAS SOSIAL, PEMBERDAYAAN PEREMPUAN DAN PERLINDUNGAN ANAK, DAN PEMBERDAYAAN MASYARAKAT DESA	188.823.800,00
<b>4</b>	<b>Meningkatkan Sumber Daya Manusia Yang Berkualitas Dan Berdaya Saing</b>				
		PROGRAM PENGELOLAAN PENDIDIKAN			
			Tingkat partisipasi warga negara usia 5-6 tahun yang berpartisipasi dalam PAUD Tingkat partisipasi warga negara usia 7-18 tahun yang belum menyelesaikan pendidikan dasar dan menengah dalam pendidikan kesetaraan Tingkat Partisipasi warga negara usia 7-12 tahun dalam Pendidikan SD Tingkat partisipasi warga negara usia 13-15 tahun yang berpartisipasi dalam pendidikan SMP		
				DINAS PENDIDIKAN	80.466.852.574,00
		PROGRAM PENDIDIK DAN TENAGA KEPENDIDIKAN			
			-		
				DINAS PENDIDIKAN	333.457.000,00
		PROGRAM PENGEMBANGAN KURIKULUM			
			-		
				DINAS PENDIDIKAN	326.574.000,00
		PROGRAM PENGENDALIAN PERIZINAN PENDIDIKAN			
			-		
				DINAS PENDIDIKAN	50.981.550,00
		PROGRAM PEMENUHAN UPAYA KESEHATAN PERORANG AN DAN UPAYA KESEHATAN MASYARAKAT			
			Angka Kematian Bayi (AKB) Persentase fanyankes terakreditasi Persentase Desa ODF Persentase keluarga sehat Angka Kematian Ibu (AKI) Persentase Balita Stunting		
				DINAS KESEHATAN, PENGENDALIAN PENDUDUK DAN KELUARGA BERENCANA	57.036.884.990,00
		PROGRAM PEMBERDAYAAN MASYARAKAT BIDANG KESEHATAN			
			Persentase desa siaga aktif purnama mandiri		
				DINAS KESEHATAN, PENGENDALIAN PENDUDUK DAN KELUARGA BERENCANA	140.473.000,00
		PROGRAM PENINGKATAN KAPASITAS SUMBER DAYA MANUSIA KESEHATAN			
				DINAS KESEHATAN, PENGENDALIAN PENDUDUK DAN KELUARGA BERENCANA	2.248.056.000,00
		PROGRAM PEMBERDAYAAN MASYARAKAT BIDANG KESEHATAN			
			PERSENTASE DESA SIAGA AKTIF PURNAMA MANDIRI		
				DINAS KESEHATAN, PENGENDALIAN PENDUDUK DAN KELUARGA BERENCANA	140.473.000,00
		PROGRAM SEDIAAN FARMASI, ALAT KESEHATAN DAN MAKANAN MINUMAN			
			Persentase sediaan farmasi, alat kesehatan dan makanan minuman yang memenuhi syarat		
				DINAS KESEHATAN, PENGENDALIAN PENDUDUK DAN KELUARGA BERENCANA	105.831.730,00
		PROGRAM REHABILITASI SOSIAL			
			Persentase PMKS yang memperoleh Pelayanan Rehabilitasi Sosial sesuai Standar		
				DINAS SOSIAL, PEMBERDAYAAN PEREMPUAN DAN PERLINDUNGAN ANAK, SERTA PEMBERDAYAAN MASYARAKAT DAN DESA	23.171.900,00
		PROGRAM PENUNJANG URUSAN PEMERINTAHAN DAERAH KABUPATEN/KOTA			
			Nilai AKIP Perangkat Daerah		
				BADAN KEPEGAWAIAN DAN PENGEMBANGAN SUMBER DAYA MANUSIA	112.455.660,00
		PROGRAM PEMBINAAN PERPUSTAKAAN			
			Persentase kemanfaatan perpustakaan oleh masyarakat		
				DINAS PERPUSTAKAAN DAN KEARSIPAN	1.553.999.000,00
		PROGRAM PENYELENGGARAAN URUSAN PEMERINTAHAN UMUM			
			Persentase potensi konflik sosial yang telah ditangani		
				KECAMATAN PLUMPANG	39.999.800,00



No	Prioritas Pembangunan Nasional	Program	Indikator Kinerja	SKPD Pelaksana	Pagu
5	<b>Memperkuat Infrastruktur Untuk Mendukung Pengembangan Ekonomi Dan Pelayanan Dasar</b>				
		PROGRAM PENYELENGGARAAN PENATAAN RUANG			
			Persentase Ketaatan terhadap RTRW dan Rencana Rinci Tata Ruang (%)		
				DINAS PEKERJAAN UMUM DAN PENATAAN RUANG, PERUMAHAN RAKYAT DAN KAWASAN PERMUKIMAN	428.000.000,00
		PROGRAM PEMBERDAYAAN LEMBAGA KEMASYARAKATAN, LEMBAGA ADAT DAN MASYARAKAT HUKUM ADAT			
			Persentase Peningkatan Desa yang Lembaga Kema syarakatan dan Lembaga Adatnya Melaksanakan Kegiatan Ekonomi Produktif dan Pemberdayaan		
				DINAS SOSIAL, PEMBERDAYAAN PEREMPUAN DAN PERLINDUNGAN ANAK, DAN PEMBERDAYAAN MASYARAKAT DESA	1.456.382.020,00
		PROGRAM REHABILITASI SOSIAL			
			Persentase PMKS yang memperoleh Pelayanan Rehabilitasi Sosial sesuai Standar		
				DINAS SOSIAL, PEMBERDAYAAN PEREMPUAN DAN PERLINDUNGAN ANAK, DAN PEMBERDAYAAN MASYARAKAT DESA	12.915.300.317,00
		PROGRAM PERLINDUNGAN DAN JAMINAN SOSIAL			
			Persentase PMKS yang memperoleh perlindungan dan jaminan sosial		
				DINAS SOSIAL, PEMBERDAYAAN PEREMPUAN DAN PERLINDUNGAN ANAK, DAN PEMBERDAYAAN MASYARAKAT DESA	17.296.934.153,00
		PROGRAM PERLINDUNGAN PEREMPUAN			
			Persentase Korban Tindak Kekerasan terhadap Perempuan TPPO yang dilayani Rasio kekerasan terhadap perempuan termasuk TPPO (per 100.000 penduduk perempuan) Rasio kekerasan terhadap perempuan termasuk TPPO (per 100.000 penduduk perempuan)		
				DINAS SOSIAL, PEMBERDAYAAN PEREMPUAN DAN PERLINDUNGAN ANAK, DAN PEMBERDAYAAN MASYARAKAT DESA	131.451.760,00
		PROGRAM PENINGKATAN KUALITAS KELUARGA			
			Persentase pengaduan pada Puspaga yang ditindaklanjuti Rasio Kekerasan terhadap Perempuan termasuk TPPO (Per 100.000 Penduduk Perempuan) Persentase Perempuan Korban KDRT yang terlayani		
				DINAS SOSIAL, PEMBERDAYAAN PEREMPUAN DAN PERLINDUNGAN ANAK, DAN PEMBERDAYAAN MASYARAKAT DESA	65.502.200,00
		PROGRAM PEMENUHAN HAK ANAK (PHA)			
			Persentase Desa/Kelurahan Layak Anak		
				DINAS SOSIAL, PEMBERDAYAAN PEREMPUAN DAN PERLINDUNGAN ANAK, DAN PEMBERDAYAAN MASYARAKAT DESA	136.622.630,00
		PROGRAM PERLINDUNGAN KHUSUS ANAK			
			Persentase Anak Korban Kekerasan yang ditangani instansi terkait kabupaten Persentase Anak Korban Kekerasan yang ditangani instansi terkait kabupaten		
				DINAS SOSIAL, PEMBERDAYAAN PEREMPUAN DAN PERLINDUNGAN ANAK, DAN PEMBERDAYAAN MASYARAKAT DESA	132.454.900,00
6	<b>Memperkuat Stabilitas Polhukam dan Transformasi Pelayanan Publik</b>				
		PROGRAM PENUNJANG URUSAN PEMERINTAHAN DAERAH KABUPATEN/KOTA			
			Perencanaan, Penganggaran, dan Evaluasi Kinerja Perangkat Daerah		
				BADAN PENGELOLAAN KEUANGAN, PENDAPATAN DAN ASET DAERAH	24.493.569.043,00
		PROGRAM PENDAFTARAN PENDUDUK			
			Perekaman KTP Elektronik Persentase anak usia 0-17 tahun kurang 1 (satu) hari yang memiliki KIA		
				DINAS KEPENDUDUKAN DAN CATATAN SIPIL	1.929.677.004,00
		PROGRAM PENCATATAN SIPIL			
			Kepemilikan akta kelahiran		
				DINAS KEPENDUDUKAN DAN CATATAN SIPIL	214.580.560,00
		PROGRAM PENGELOLAAN INFORMASI ADMINISTRASI KEPENDUDUKAN			
			Persentase pengelolaan jaringan SIAK dalam kondisi baik Jumlah OPD yang telah memanfaatkan data kependudukan berdasarkan perjanjian kerja sama		
				DINAS KEPENDUDUKAN DAN CATATAN SIPIL	756.391.210,00
		PROGRAM PENGELOLAAN APLIKASI INFORMATIKA			
			Persentase Layanan Publik yang diselenggarakan secara online dan terintegrasi Persentase Organisasi Perangkat Daerah (OPD) yang terhubung dengan akses internet yang disediakan oleh Dinas Kominfo		

No	Prioritas Pembangunan Nasional	Program	Indikator Kinerja	SKPD Pelaksana	Pagu
				DINAS KOMUNIKASI DAN INFORMATIKA, STATISTIK DAN PERSANDIAN	3.592.903.304,00
		PROGRAM PENYELENGGARAAN STATISTIK SEKTORAL			
			Persentase Organisasi Perangkat Daerah (OPD) yang menggunakan data statistik dalam menyusun perencanaan pembangunan daerah		
				DINAS KOMUNIKASI DAN INFORMATIKA, STATISTIK DAN PERSANDIAN	396.657.150,00
		PROGRAM PENYELENGGARAAN PENGAWASAN			
			Persentase rekomendasi temuan hasil pengawasan APIP yang di tindaklanjuti		
				INSPEKTORAT DAERAH	2.021.406.424,00
		PROGRAM PERUMUSAN KEBIJAKAN, PENDAMPINGAN DAN ASISTENSI			
			Persentase pengawasan terhadap perumusan kebijakan daerah yang menjadi kebijakan daerah		
				INSPEKTORAT DAERAH	1.721.693.052,00
		PROGRAM PEMERINTAHAN DAN KESEJAHTERAAN RAKYAT			
			Prosentase Rancangan kebijakan yang ditindaklanjuti menjadi kebijakan daerah Jumlah rancangan kebijakan dibidang pemerintahan dan kesejahteraan rakyat		
				SEKRETARIAT DAERAH	36.292.294.343,00
		PROGRAM PENUNJANG URUSAN PEMERINTAHAN DAERAH KABUPATEN/KOTA			
			Nilai AKIP Perangkat Daerah		
				SEKRETARIAT DAERAH	36.677.730.089,00
		PROGRAM PEREKONOMIAN DAN PEMBANGUNAN			
			Persentase rumusan dan fasilitasi kebijakan perekonomian dan sumber daya alam Persentase rumusan dan fasilitasi kebijakan administrasi pembangunan		
				SEKRETARIAT DAERAH	850.300.600,00
		PROGRAM ADMINISTRASI PEMERINTAHAN DESA			
			Persentase Desa dengan Tata Kelola Pemerintahan Desa yang sesuai tahapan yang sudah ditentukan, sesuai perencanaan dan akuntabilitas		
				DINAS SOSIAL, PEMBERDAYAAN PEREMPUAN DAN PERLINDUNGAN ANAK, DAN PEMBERDAYAAN MASYARAKAT DESA	7.801.150.220,00
		PROGRAM PENINGKATAN KERJA SAMA DESA			
			Persentase Peningkatan Kerjasama Desa		
				DINAS SOSIAL, PEMBERDAYAAN PEREMPUAN DAN PERLINDUNGAN ANAK, DAN PEMBERDAYAAN MASYARAKAT DESA	144.981.600,00
		PROGRAM PENGARUSUTAMAAN GENDER DAN PEMBERDAYAAN PEREMPUAN			
			Persentase Belanja ARG pada Belanja Langsung APBD		
				DINAS SOSIAL, PEMBERDAYAAN PEREMPUAN DAN PERLINDUNGAN ANAK, DAN PEMBERDAYAAN MASYARAKAT DESA	242.006.470,00
		PROGRAM PENGELOLAAN SISTEM DATA GENDER DAN ANAK			
			Persentase Perangkat Daerah yang memiliki Data Terpilah		
				DINAS SOSIAL, PEMBERDAYAAN PEREMPUAN DAN PERLINDUNGAN ANAK, DAN PEMBERDAYAAN MASYARAKAT DESA	214.610.800,00
		PROGRAM KOORDINASI DAN SINKRONISASI PERENCANAAN PEMBANGUNAN DAERAH			
			Persentase Penjabaran Program RPJMD bidang Pemerintahan dan Pembangunan Manusia (PPM) dalam Renstra dan Renja Perangkat Daerah		
				BADAN PERENCANAAN, PEMBANGUNAN DAERAH, PENELITIAN DAN PENGEMBANGAN	3.248.584.890,00
		PROGRAM PENELITIAN DAN PENGEMBANGAN			
			Jumlah inovasi yang dihasilkan		
				BADAN PERENCANAAN, PEMBANGUNAN DAERAH, PENELITIAN DAN PENGEMBANGAN	1.750.000.000,00
		PROGRAM DUKUNGAN PELAKSANAAN TUGAS DAN FUNGSI DPRD			
			Persentase fasilitasi Rancangan Perda yang disetujui sesuai SOP		
				SEKRETARIAT DPRD	38.887.895.698,00
7	<b>Revolusi Mental dan Pembangunan Kebudayaan</b>				
		PROGRAM Penguatan Ideologi Pancasila dan Karakter Kebangsaan			
			Persentase peningkatan masyarakat yang mengikuti penguatan ideologi pancasila dan karakter kebangsaan		
				KESATUAN BANGSA DAN POLITIK	1.658.273.640,00
		PROGRAM Peningkatan Kewaspadaan Nasional dan Peningkatan Kualitas dan Fasilitasi Penanganan Konflik Sosial			
			-		
				KESATUAN BANGSA DAN POLITIK	401.825.740,00
		PROGRAM Peningkatan Peran Partai Politik dan Lembaga Pendidikan Melalui Pendidikan Politik dan Pengembangan Etika Serta Budaya Politik			
			Persentase peningkatan masyarakat yang terlibat pendidikan, etika dan budaya politik		

No	Prioritas Pembangunan Nasional	Program	Indikator Kinerja	SKPD Pelaksana	Pagu
				KESATUAN BANGSA DAN POLITIK	59.986.515.900,00
		PROGRAM PEMBERDAYAAN DAN PENGAWASAN ORGANISASI KEMASYARAKATAN			
			Persentase Ormas berkegiatan telah sesuai ketentuan		
				KESATUAN BANGSA DAN POLITIK	278.809.200,00
		PROGRAM PENGEMBANGAN KEBUDAYAAN			
			Jumlah kebudayaan daerah yang dikelola		
				DINAS KEBUDAYAAN, KEPEMUDAAN DAN OLAHRAGA SERTA PARIWISATA	1.871.139.550,00
		PROGRAM PENGELOLAAN PERMUSEUMAN			
			Jumlah Museum yang Dikelola dengan Baik		
				DINAS KEBUDAYAAN, KEPEMUDAAN DAN OLAHRAGA SERTA PARIWISATA	551.718.150,00
		PROGRAM PENINGKATAN KETENTERAMAN DAN KETERTIBAN UMUM			
			Persentase Gangguan Trantibum yang dapat diselesaikan, Persentase petugas Satlinmas yang terlatih, Persentase Perda dan perkada yang ditegakan, Persentase Perda dan Perkada yang ditegakkan, Persentase Pelanggaran gangguan,Trantibum yang dapat diselesaikan		
				SATUAN POLISI PAMONG PRAJA DAN PEMADAM KEBAKARAN	12.402.576.124,00
		PROGRAM PENGELOLAAN TAMAN MAKAM PAHLAWAN			
			Persentase Taman Makam Pahlawan Nasional Kabupaten yang Terpelihara		
				DINAS SOSIAL, PEMBERDAYAAN PEREMPUAN DAN PERLINDUNGAN ANAK, DAN PEMBERDAYAAN MASYARAKAT DESA	80.970.546,00





## **LAMPIRAN 3.2**

**Sinkronisasi Kebijakan Pemerintah Kabupaten/Kota  
dengan Prioritas Pembangunan Provinsi**



**SINKRONISASI KEBIJAKAN PEMERINTAH KABUPATEN/KOTA DENGAN PRIORITAS PEMBANGUNAN PROVINSI**

No	Prioritas Pembangunan Provinsi	Program	Indikator Kinerja	SKPD Pelaksana	Pagu
1	2	3	4	5	6
1	<b>PP1 - Pemulihan Ekonomi Kerakyatan melalui Peningkatan Nilai Tambah Sektor Sekunder dan Pariwisata;</b>				
	PROGRAM PENGAWASAN DAN PEMERIKSAAN KOPERASI				
			Prosentase Koperasi Sehat		
				DINAS KOPERASI USAHA KECIL DAN MENENGAH, DAN PERDAGANGAN	69.999.800,00
			Rasio Peningkatan Pemeriksaan dan Pengawasan Koperasi		
				DINAS KOPERASI USAHA KECIL DAN MENENGAH, DAN PERDAGANGAN	69.999.800,00
	PROGRAM PENDIDIKAN DAN LATIHAN PERKOPERASIAN				
			Persentase SDM koperasi yang berkualitas		
				DINAS KOPERASI USAHA KECIL DAN MENENGAH, DAN PERDAGANGAN	259.997.900,00
	PROGRAM PEMBERDAYAAN DAN PERLINDUNGAN KOPERASI				
			Persentase koperasi yang meningkat kualitasnya		
				DINAS KOPERASI USAHA KECIL DAN MENENGAH, DAN PERDAGANGAN	209.199.920,00
	PROGRAM PEMBERDAYAAN USAHA MENENGAH, USAHA KECIL, DAN USAHA MIKRO (UMKM)				
			Rasio pertumbuhan wirausaha baru yang berskala mikro		
				DINAS KOPERASI USAHA KECIL DAN MENENGAH, DAN PERDAGANGAN	0,00
	PROGRAM PENGEMBANGAN UMKM				
			Persentase Usaha Mikro yang meningkat menjadi wirausaha		
				DINAS KOPERASI USAHA KECIL DAN MENENGAH, DAN PERDAGANGAN	638.879.830,00
	PROGRAM PENINGKATAN SARANA DISTRIBUSI PERDAGANGAN				

No	Prioritas Pembangunan Provinsi	Program	Indikator Kinerja	SKPD Pelaksana	Pagu
1	2	3	4	5	6
			Persentase sarana dan prasarana distribusi perdagangan yang layak fungsi		
				DINAS KOPERASI USAHA KECIL DAN MENENGAH, DAN PERDAGANGAN	1.551.660.160,00
			PROGRAM STABILISASI HARGA BARANG KEBUTUHAN POKOK DAN BARANG PENTING		
			Perkembangan Rata-rata harga Komoditas Bahan Kebutuhan Pokok dan Barang Penting		
				DINAS KOPERASI USAHA KECIL DAN MENENGAH, DAN PERDAGANGAN	65.204.860,00
			Perkembangan Rata-rata Harga Komoditas Bahan Kebutuhan Pokok dan Barang Penting		
				DINAS KOPERASI USAHA KECIL DAN MENENGAH, DAN PERDAGANGAN	49.999.870,00
			PROGRAM PENGEMBANGAN EKSPOR		
			Persentase peningkatan pelaku usaha ekspor		
				DINAS KOPERASI USAHA KECIL DAN MENENGAH, DAN PERDAGANGAN	49.599.880,00
			PROGRAM STANDARDISASI DAN PERLINDUNGAN KONSUMEN		
			Persentase alat – alat ukur, takar, timbang dan perlengkapannya (UTTP) bertanda tera sah yang berlaku		
				DINAS KOPERASI USAHA KECIL DAN MENENGAH, DAN PERDAGANGAN	540.740.000,00
			Prosentase Peningkatan Pendapatan Retribusi Pelayanan tera/tera ulang		
				DINAS KOPERASI USAHA KECIL DAN MENENGAH, DAN PERDAGANGAN	540.740.000,00
			PROGRAM PENGGUNAAN DAN PEMASARAN PRODUK DALAM NEGERI		
			Persentase Kenaikan Nilai Produk Lokal yang Difasilitasi Pemasarannya		
				DINAS KOPERASI USAHA KECIL DAN MENENGAH, DAN PERDAGANGAN	36.969.770,00
			PROGRAM PENUNJANG URUSAN PEMERINTAHAN DAERAH KABUPATEN/KOTA		
			Nilai AKIP Perangkat Daerah		
				DINAS KOPERASI USAHA KECIL DAN MENENGAH, DAN PERDAGANGAN	1.000.000,00



No	Prioritas Pembangunan Provinsi	Program	Indikator Kinerja	SKPD Pelaksana	Pagu
1	2	3	4	5	6
		PROGRAM PELATIHAN KERJA DAN PRODUKTIVITAS TENAGA KERJA			
		Persentase Tenaga Kerja Bersertifikat Kompetensi			
				DINAS TENAGA KERJA DAN PERINDUSTRIAN	2.847.592.280,00
2	<b>PP2 - Penguatan Konektivitas Antar Wilayah dalam Upaya Pemertaan Hasil Pembangunan serta Peningkatan Layanan Infrastruktur</b>				
		PROGRAM PENGELOLAAN PENDIDIKAN			
		Tingkat partisipasi warga negara usia 13-15 tahun dalam pendidikan menengah			
				DINAS PENDIDIKAN	500.000.000,00
		Tingkat Partisipasi Warga Negara Usia 5-6 Tahun dalam Pendidikan Anak Usia Dini (PAUD)			
				DINAS PENDIDIKAN	500.000.000,00
		Tingkat partisipasi warga negara usia 7-12 tahun dalam pendidikan dasar			
				DINAS PENDIDIKAN	500.000.000,00
		Tingkat partisipasi warga negara usia 7-18 tahun yang belum menyelesaikan pendidikan dasar dan menengah dalam pendidikan kesetaraan			
				DINAS PENDIDIKAN	500.000.000,00
		PROGRAM PENYELENGGARAAN PENATAAN RUANG			
		Persentase Ketaatan terhadap RTRW dan Rencana Rinci Tata Ruang (%)			
				DINAS PEKERJAAN UMUM DAN PENATAAN RUANG, PERUMAHAN RAKYAT DAN KAWASAN PERMUKIMAN	428.000.000,00
		PROGRAM PENUNJANG URUSAN PEMERINTAHAN DAERAH KABUPATEN/KOTA			
		Nilai AKIP Perangkat Daerah			
				DINAS TENAGA KERJA DAN PERINDUSTRIAN	7.421.400,00
3	<b>PP3 - Peningkatan Kualitas Pendidikan, Kesehatan, Produktivitas dan Daya Saing Ketenagakerjaan serta Pengentasan Kemiskinan</b>				
		PROGRAM PENGELOLAAN PENDIDIKAN			
		Tingkat partisipasi warga negara usia 13-15 tahun yang berpartisipasi dalam pendidikan SMP			

No	Prioritas Pembangunan Provinsi	Program	Indikator Kinerja	SKPD Pelaksana	Pagu
1	2	3	4	5	6
				DINAS PENDIDIKAN	0,00
				Tingkat partisipasi warga negara usia 5-6 tahun yang berpartisipasi dalam PAUD	
				DINAS PENDIDIKAN	0,00
				Tingkat partisipasi warga negara usia 7-18 tahun yang belum menyelesaikan pendidikan dasar dan menengah dalam pendidikan kesetaraan	
				DINAS PENDIDIKAN	0,00
				Tingkat Partisipasi warga negara usia 7-12 tahun dalam Pendidikan SD	
				DINAS PENDIDIKAN	0,00
				PROGRAM PEMENUHAN UPAYA KESEHATAN PERORANGAN DAN UPAYA KESEHATAN MASYARAKAT	
				Angka Kematian Bayi (AKB)	
				DINAS KESEHATAN, PENGENDALIAN PENDUDUK DAN KELUARGA BERENCANA	0,00
				Angka Kematian Ibu (AKI)	
				DINAS KESEHATAN, PENGENDALIAN PENDUDUK DAN KELUARGA BERENCANA	0,00
				Persentase Balita Stunting	
				DINAS KESEHATAN, PENGENDALIAN PENDUDUK DAN KELUARGA BERENCANA	0,00
				Persentase Desa ODF	
				DINAS KESEHATAN, PENGENDALIAN PENDUDUK DAN KELUARGA BERENCANA	0,00
				Persentase fanyankes terakreditasi	
				DINAS KESEHATAN, PENGENDALIAN PENDUDUK DAN KELUARGA BERENCANA	0,00
				Persentase keluarga sehat	
				DINAS KESEHATAN, PENGENDALIAN PENDUDUK DAN KELUARGA BERENCANA	0,00
				PROGRAM REHABILITASI SOSIAL	

No	Prioritas Pembangunan Provinsi	Program	Indikator Kinerja	SKPD Pelaksana	Pagu
1	2	3	4	5	6
		Persentase PMKS yang memperoleh Pelayanan Rehabilitasi Sosial sesuai Standar		DINAS SOSIAL, PEMBERDAYAAN PEREMPUAN DAN PERLINDUNGAN ANAK, SERTA PEMBERDAYAAN MASYARAKAT DAN DESA	23.171.900,00
4	<b>PP6 - Peningkatan Ketahanan Bencana dan Kualitas Lingkungan Hidup</b>				
	PROGRAM PENANGGULANGAN BENCANA				
			Persentase Penanganan Darurat Bencana dan Logistik	BADAN PENANGGULANGAN BENCANA DAERAH	75.000.000,00
			Persentase penanganan pemulihan sarana prasarana dasar pasca bencana	BADAN PENANGGULANGAN BENCANA DAERAH	75.000.000,00
			Persentase warga negara yang memperoleh layanan informasi rawan bencana	BADAN PENANGGULANGAN BENCANA DAERAH	75.000.000,00
5	<b>PP7 - Peningkatan Ketertarikan, Keterlibatan Umum dan peningkatan kualitas pelayanan publik bagi Masyarakat di Jawa Timur</b>				
	PROGRAM PENUNJANG URUSAN PEMERINTAHAN DAERAH KABUPATEN/KOTA				
			Nilai AKIP Perangkat Daerah	DINAS KEPENDUDUKAN DAN PENCATATAN SIPIL	8.011.600,00
	PROGRAM KEPEGAWAIAN DAERAH				
			Prosentase ASN dengan Evaluasi Kinerja Optimal	BADAN KEPEGAWAIAN DAN PENGEMBANGAN SUMBER DAYA MANUSIA	45.571.000,00
			Prosentase ASN yang mengikuti pengembangan kompetensi	BADAN KEPEGAWAIAN DAN PENGEMBANGAN SUMBER DAYA MANUSIA	55.365.020,00

No	Prioritas Pembangunan Provinsi	Program	Indikator Kinerja	SKPD Pelaksana	Pagu
1	2	3	4	5	6
			Rasio Pegawai Fungsional % ( PNS tidak termasuk Guru dan Tenaga Kesehatan )		
				BADAN KEPEGAWAIAN DAN PENGEMBANGAN SUMBER DAYA MANUSIA	37.420.000,00
			Rasio Pegawai Pendidikan Tinggi dan Menengah/Dasar % (PNS tidak termasuk Guru dan Tenaga Kesehatan)		
				BADAN KEPEGAWAIAN DAN PENGEMBANGAN SUMBER DAYA MANUSIA	81.212.000,00
			PROGRAM PENGEMBANGAN SUMBER DAYA MANUSIA		
			Rasio jabatan fungsional bersertifikat kompetensi (tidak termasuk guru dan kesehatan)		
				BADAN KEPEGAWAIAN DAN PENGEMBANGAN SUMBER DAYA MANUSIA	828.005.650,00
			PROGRAM PENUNJANG URUSAN PEMERINTAHAN DAERAH KABUPATEN/KOTA		
			Nilai AKIP Perangkat Daerah		
				BADAN KEPEGAWAIAN DAN PENGEMBANGAN SUMBER DAYA MANUSIA	3.500.000,00
			PROGRAM PENYELENGGARAAN URUSAN PEMERINTAHAN UMUM		
			Persentase potensi konflik sosial yang telah ditangani		
				KECAMATAN JATIROGO	90.006.060,00
			PROGRAM PENYELENGGARAAN PEMERINTAHAN DAN PELAYANAN PUBLIK		
			Persentase Penyelesaian atas permohonan pelayanan publik kecamatan		
				KECAMATAN PARENGAN	13.328.000,00
			PROGRAM PEMBERDAYAAN MASYARAKAT DESA DAN KELURAHAN		
			Persentase desa dengan peningkatan nilai indeks ketahanan ekonomi		
				KECAMATAN PARENGAN	90.499.890,00
			PROGRAM KOORDINASI KETENTRAMAN DAN KETERTIBAN UMUM		
			Persentase pengaduan gangguan transtibum yang ditindaklanjuti		

No	Prioritas Pembangunan Provinsi	Program	Indikator Kinerja	SKPD Pelaksana	Pagu
1	2	3	4	5	6
				KECAMATAN PARENGAN	41.996.400,00
		PROGRAM PEMBINAAN DAN PENGAWASAN PEMERINTAHAN DESA			
			Persentase desa yang menetapkan APBDes tepat waktu		
				KECAMATAN PARENGAN	48.574.380,00
		PROGRAM PEMBERDAYAAN MASYARAKAT DESA DAN KELURAHAN			
			presentase Desa dengan peningkatan Nilai Indeks Ketahanan Ekonomi		
				KECAMATAN MONTONG	129.999.880,00
		PROGRAM PENYELENGGARAAN URUSAN PEMERINTAHAN UMUM			
			undefined		
				KECAMATAN MONTONG	39.999.970,00
			Persentase potensi konflik sosial yang telah ditangani		
				KECAMATAN RENGEL	40.000.000,00
			Persentase konflik sosial yang telah ditangani		
				KECAMATAN SEMANDING	40.000.000,00
		PROGRAM PENUNJANG URUSAN PEMERINTAHAN DAERAH KABUPATEN/KOTA			
			Nilai AKIP perangkat daerah		
				KECAMATAN SEMANDING	1.200.000,00
			Nilai AKIP Perangkat Daerah		
				KECAMATAN SEMANDING	0,00
		PROGRAM PENYELENGGARAAN URUSAN PEMERINTAHAN UMUM			
			Persentase potensi konflik sosial yang telah ditangani		
				KECAMATAN PLUMPANG	39.999.800,00
		PROGRAM PENUNJANG URUSAN PEMERINTAHAN DAERAH KABUPATEN/KOTA			
			Nilai AKIP Perangkat Daerah		

No	Prioritas Pembangunan Provinsi	Program	Indikator Kinerja	SKPD Pelaksana	Pagu
1	2	3	4	5	6
				KECAMATAN PLUMPANG	2.996.700,00
		PROGRAM PEMENUHAN UPAYA KESEHATAN PERORANGAN DAN UPAYA KESEHATAN MASYARAKAT			
		Pemenuhan Sarana dan Prasarana sesuai standar			
				RSUD R. ALI MANSUR	8.172.938.930,00



# **LAMPIRAN 3.3**

**Prioritas Pembangunan Daerah  
Berdasarkan Prioritas Daerah**





**PRIORITAS PEMBANGUNAN DAERAH BERDASARKAN PRIORITAS DAERAH**

No	Prioritas Prov/Kab/Kota	Sasaran Prioritas	Program	Indikator Kinerja	SKPD Pelaksana Program Prioritas	Jumlah (Rp)	Ket
1	2	3	4	5	6	7	8
1	<b>1. Percepatan Pertumbuhan Ekonomi berbasis sektor potensial (Perdagangan, Pertanian dan industri diprioritaskan berubahan baku hasil pertanian)</b>						
		---					
			PROGRAM PENINGKATAN DIVERSIFIKASI DAN KETAHANAN PANGAN MASYARAKAT				
				Persentase ketersediaan pangan masyarakat			
					DINAS KETAHANAN PANGAN, PERTANIAN DAN PERIKANAN	85.530.490,00	
			PROGRAM PENGEMBANGAN IKLIM PENANAMAN MODAL				
				Persentase rumusan kebijakan yang ditetapkan			
					DINAS PENANAMAN MODAL DAN PELAYANAN TERPADU SATU PINTU	352.350.000,00	
			PROGRAM PROMOSI PENANAMAN MODAL				
				Persentase calon investor yang merealisasikan penanaman modal			
					DINAS PENANAMAN MODAL DAN PELAYANAN TERPADU SATU PINTU	540.000.000,00	
			PROGRAM PELAYANAN PENANAMAN MODAL				
				Indeks Kepuasan Masyarakat			
					DINAS PENANAMAN MODAL DAN PELAYANAN TERPADU SATU PINTU	250.740.000,00	
				Persentase peningkatan pendapatan retribusi pemberian ijin trayek kepada orang pribadi (%)			
					DINAS PENANAMAN MODAL DAN PELAYANAN TERPADU SATU PINTU	250.740.000,00	
				Persentase Jumlah Perijinan dan non perijinan yang diterbitkan telah sesuai ketentuan teknis dan SOP			
					DINAS PENANAMAN MODAL DAN PELAYANAN TERPADU SATU PINTU	250.740.000,00	
			PROGRAM PENGENDALIAN PELAKSANAAN PENANAMAN MODAL				
				Cakupan pengendalian pelaku usaha			
					DINAS PENANAMAN MODAL DAN PELAYANAN TERPADU SATU PINTU	60.258.000,00	
			PROGRAM PENGELOLAAN DATA DAN SISTEM INFORMASI PENANAMAN MODAL				

No	Prioritas Prov/Kab/Kota	Sasaran Prioritas	Program	Indikator Kinerja	SKPD Pelaksana Program Prioritas	Jumlah (Rp)	Ket
1	2	3	4	5	6	7	8
				Persentase jumlah pemohon ijin atau calon investor yang memanfaatkan data dan sistem informasi penanaman modal			
					DINAS PENANAMAN MODAL DAN PELAYANAN TERPADU SATU PINTU	271.750.000,00	
				PROGRAM PENGELOLAAN PERIKANAN TANGKAP			
				Jumlah Total Produksi Perikanan Tangkap kabupaten/kota			
					DINAS KETAHANAN PANGAN, PERTANIAN DAN PERIKANAN	3.122.552.998,00	
				Persentase peningkatan pendapatan retribusi tempat pelelangan ikan			
					DINAS KETAHANAN PANGAN, PERTANIAN DAN PERIKANAN	3.122.552.998,00	
				PROGRAM PENGELOLAAN PERIKANAN BUDIDAYA			
				Jumlah Total Produksi Perikanan Budidaya kabupaten/kota			
					DINAS KETAHANAN PANGAN, PERTANIAN DAN PERIKANAN	539.275.300,00	
				PROGRAM PENGAWASAN SUMBER DAYA KELAUTAN DAN PERIKANAN			
				Jumlah Kawasan yang Dipantau			
					DINAS KETAHANAN PANGAN, PERTANIAN DAN PERIKANAN	114.999.950,00	
				PROGRAM PENGOLAHAN DAN PEMASARAN HASIL PERIKANAN			
				Jumlah Produksi Olahan Hasil Perikanan			
					DINAS KETAHANAN PANGAN, PERTANIAN DAN PERIKANAN	1.241.044.320,00	
				PROGRAM PENYEDIAAN DAN PENGEMBANGAN SARANA PERTANIAN			
				Persentase sarana pertanian yang digunakan			
					DINAS KETAHANAN PANGAN, PERTANIAN DAN PERIKANAN	2.022.739.800,00	
				Presentase Penggunaan Sarana Pertanian yang sesuai Standar			
					DINAS KETAHANAN PANGAN, PERTANIAN DAN PERIKANAN	591.660.000,00	
				Presentase Penggunaan Sarana Pertanian yang Sesuai Standar			
					DINAS KETAHANAN PANGAN, PERTANIAN DAN PERIKANAN	95.000.000,00	
				PROGRAM PENYEDIAAN DAN PENGEMBANGAN PRASARANA PERTANIAN			

No	Prioritas Prov/Kab/Kota	Sasaran Prioritas	Program	Indikator Kinerja	SKPD Pelaksana Program Prioritas	Jumlah (Rp)	Ket
1	2	3	4	5	6	7	8
				Persentase prasarana pertanian yang digunakan			
					DINAS KETAHANAN PANGAN, PERTANIAN DAN PERIKANAN	4.826.516.704,00	
					PROGRAM PENGENDALIAN KESEHATAN HEWAN DAN KESEHATAN MASYARAKAT VETERINER		
				Persentase penurunan kejadian dan jumlah kasus penyakit hewan menular			
					DINAS KETAHANAN PANGAN, PERTANIAN DAN PERIKANAN	1.029.999.810,00	
					PROGRAM PENGENDALIAN DAN PENANGGULANGAN BENCANA PERTANIAN		
				Persentase Pengendalian dan Penanggulangan Bencana Pertanian			
					DINAS KETAHANAN PANGAN, PERTANIAN DAN PERIKANAN	433.616.510,00	
					PROGRAM PERIZINAN USAHA PERTANIAN		
				Persentase jumlah usulan izin usaha pertanian di kab/kota			
					DINAS KETAHANAN PANGAN, PERTANIAN DAN PERIKANAN	50.000.000,00	
					PROGRAM PENYULUHAN PERTANIAN		
				Persentase Kenaikan Kelas Kelompok Tani			
					DINAS KETAHANAN PANGAN, PERTANIAN DAN PERIKANAN	784.800.000,00	
					PROGRAM PENINGKATAN SARANA DISTRIBUSI PERDAGANGAN		
				Persentase sarana dan prasarana distribusi perdagangan yang layak fungsi			
					DINAS KOPERASI USAHA KECIL DAN MENENGAH, DAN PERDAGANGAN	2.237.193.460,00	
					PROGRAM STABILISASI HARGA BARANG KEBUTUHAN POKOK DAN BARANG PENTING		
				Perkembangan Rata-rata harga Komoditas Bahan Kebutuhan Pokok dan Barang Penting			
					DINAS KOPERASI USAHA KECIL DAN MENENGAH, DAN PERDAGANGAN	65.204.860,00	
				Perkembangan Rata-rata Harga Komoditas Bahan Kebutuhan Pokok dan Barang Penting			
					DINAS KOPERASI USAHA KECIL DAN MENENGAH, DAN PERDAGANGAN	382.466.430,00	
					PROGRAM PENGEMBANGAN EKSPOR		
				Persentase peningkatan pelaku usaha ekspor			

No	Prioritas Prov/Kab/Kota	Sasaran Prioritas	Program	Indikator Kinerja	SKPD Pelaksana Program Prioritas	Jumlah (Rp)	Ket
1	2	3	4	5	6	7	8
					DINAS KOPERASI USAHA KECIL DAN MENENGAH, DAN PERDAGANGAN	493.669.830,00	
					PROGRAM STANDARDISASI DAN PERLINDUNGAN KONSUMEN		
					Persentase alat – alat ukur, takar, timbang dan perlengkapannya (U TPP) bertanda tera sah yang berlaku		
					DINAS KOPERASI USAHA KECIL DAN MENENGAH, DAN PERDAGANGAN	540.740.000,00	
					Prosentase Peningkatan Pendapatan Retribusi Pelayanan tera/tera ulang		
					DINAS KOPERASI USAHA KECIL DAN MENENGAH, DAN PERDAGANGAN	540.740.000,00	
					PROGRAM PENGGUNAAN DAN PEMASARAN PRODUK DALAM NEGERI		
					Persentase Kenaikan Nilai Produk Lokal yang Difasilitasi Pemasarannya		
					DINAS KOPERASI USAHA KECIL DAN MENENGAH, DAN PERDAGANGAN	684.659.790,00	
					PROGRAM PERENCANAAN DAN PEMBANGUNAN INDUSTRI		
					---		
					DINAS TENAGA KERJA DAN PERINDUSTRIAN	631.586.343,00	
					PROGRAM KOORDINASI DAN SINKRONISASI PERENCANAAN PEMBANGUNAN DAERAH		
					Persentase Penjabaran Program RPJMD bidang perekonomian, SDA, Infrastruktur Kewilayahan (PSDAIK) dalam Renstra dan Renja Perangkat Daerah		
					BADAN PERENCANAAN PEMBANGUNAN DAERAH, PENELITIAN DAN PENGEMBANGAN	324.006.000,00	
					PROGRAM PENELITIAN DAN PENGEMBANGAN DAERAH		
					Jumlah inovasi yang dihasilkan		
					BADAN PERENCANAAN PEMBANGUNAN DAERAH, PENELITIAN DAN PENGEMBANGAN	422.860.500,00	
					PROGRAM PEMBERDAYAAN MASYARAKAT DESA DAN KELURAHAN		
					Persentase desa dengan peningkatan nilai indeks ketahanan ekonomi		
					KECAMATAN SINGGAHAN	120.000.000,00	
					presentase Desa dengan peningkatan Nilai Indeks Ketahanan Ekonomi		
					KECAMATAN MONTONG	129.999.880,00	

No	Prioritas Prov/Kab/Kota	Sasaran Prioritas	Program	Indikator Kinerja	SKPD Pelaksana Program Prioritas	Jumlah (Rp)	Ket	
1	2	3	4	5	6	7	8	
			PROGRAM PENUNJANG URUSAN PEMERINTAHAN DAERAH KABUPATEN/KOTA					
				Nilai AKIP Perangkat Daerah				
					DINAS PENANAMAN MODAL DAN PELAYANAN TERPADU SATU PINTU	7.389.947.651,00		
					DINAS TENAGA KERJA DAN PERINDUSTRIAN	248.030.104,00		
				---				
					DINAS TENAGA KERJA DAN PERINDUSTRIAN	4.440.792.256,00		
2	<b>2. Pencapaian SDM Berdaya Saing melalui peningkatan akses dan kualitas kesehatan, pendidikan berkarakter</b>							
				---				
			PROGRAM PENGELOLAAN PENDIDIKAN					
					Tingkat partisipasi warga negara usia 13-15 tahun dalam pendidikan menengah			
					DINAS PENDIDIKAN	13.896.756.620,00		
					Tingkat partisipasi warga negara usia 13-15 tahun yang berpartisipasi dalam pendidikan SMP			
					DINAS PENDIDIKAN	48.513.381.684,00		
					Tingkat Partisipasi Warga Negara Usia 5-6 Tahun dalam Pendidikan Anak Usia Dini (PAUD)			
					DINAS PENDIDIKAN	13.896.756.620,00		
					Tingkat partisipasi warga negara usia 5-6 tahun yang berpartisipasi dalam PAUD			
					DINAS PENDIDIKAN	48.513.381.684,00		
					Tingkat partisipasi warga negara usia 7-12 tahun dalam pendidikan dasar			
					DINAS PENDIDIKAN	13.896.756.620,00		
					Tingkat partisipasi warga negara usia 7-18 tahun yang belum menyelesaikan pendidikan dasar dan menengah dalam pendidikan kesetaraan			
					DINAS PENDIDIKAN	62.410.138.304,00		
					Tingkat Partisipasi warga negara usia 7-12 tahun dalam Pendidikan SD			
					DINAS PENDIDIKAN	48.513.381.684,00		
				---				

No	Prioritas Prov/Kab/Kota	Sasaran Prioritas	Program	Indikator Kinerja	SKPD Pelaksana Program Prioritas	Jumlah (Rp)	Ket	
1	2	3	4	5	6	7	8	
					DINAS PENDIDIKAN	18.056.714.270,00		
			PROGRAM PENGEMBANGAN KURIKULUM					
				---				
					DINAS PENDIDIKAN	326.574.000,00		
			PROGRAM PENDIDIK DAN TENAGA KEPENDIDIKAN					
				---				
					DINAS PENDIDIKAN	333.457.000,00		
			PROGRAM PENGENDALIAN PERIZINAN PENDIDIKAN					
				---				
					DINAS PENDIDIKAN	50.981.550,00		
			PROGRAM PEMENUHAN UPAYA KESEHATAN PERORANGAN DAN UPAYA KESEHATAN MASYARAKAT					
				Angka Kematian Bayi (AKB)				
					DINAS KESEHATAN, PENGENDALIAN PENDUDUK DAN KELUARGA BERENCANA	59.410.098.640,00		
				Angka Kematian Ibu (AKI)				
					DINAS KESEHATAN, PENGENDALIAN PENDUDUK DAN KELUARGA BERENCANA	59.410.098.640,00		
				Pemenuhan Sarana dan Prasarana sesuai standar				
					DINAS KESEHATAN, PENGENDALIAN PENDUDUK DAN KELUARGA BERENCANA	15.265.869.100,00		
				Persentase balita stunting				
					DINAS KESEHATAN, PENGENDALIAN PENDUDUK DAN KELUARGA BERENCANA	2.373.213.650,00		
				Persentase Balita Stunting				
					DINAS KESEHATAN, PENGENDALIAN PENDUDUK DAN KELUARGA BERENCANA	57.036.884.990,00		
				Persentase desa ODF				

No	Prioritas Prov/Kab/Kota	Sasaran Prioritas	Program	Indikator Kinerja	SKPD Pelaksana Program Prioritas	Jumlah (Rp)	Ket
1	2	3	4	5	6	7	8
					DINAS KESEHATAN, PENGENDALIAN PENDUDUK DAN KELUARGA BERENCANA	2.373.213.650,00	
				Persentase Desa ODF			
					DINAS KESEHATAN, PENGENDALIAN PENDUDUK DAN KELUARGA BERENCANA	57.036.884.990,00	
				Persentase fanyankes terakreditasi			
					DINAS KESEHATAN, PENGENDALIAN PENDUDUK DAN KELUARGA BERENCANA	57.036.884.990,00	
				Persentase keluarga sehat			
					DINAS KESEHATAN, PENGENDALIAN PENDUDUK DAN KELUARGA BERENCANA	13.372.164.420,00	
				Persentase Keluarga Sehat			
					DINAS KESEHATAN, PENGENDALIAN PENDUDUK DAN KELUARGA BERENCANA	46.037.934.220,00	
				Persentase Pemenuhan Sarana dan Prasarana Sesuai Standar			
					DINAS KESEHATAN, PENGENDALIAN PENDUDUK DAN KELUARGA BERENCANA	0,00	
				---			
					DINAS KESEHATAN, PENGENDALIAN PENDUDUK DAN KELUARGA BERENCANA	6.512.309.900,00	
				PROGRAM PENINGKATAN KAPASITAS SUMBER DAYA MANUSIA KESEHATAN			
				Persentase faskes dengan tenaga kesehatan sesuai standar			
					DINAS KESEHATAN, PENGENDALIAN PENDUDUK DAN KELUARGA BERENCANA	262.738.450,00	
				---			
					DINAS KESEHATAN, PENGENDALIAN PENDUDUK DAN KELUARGA BERENCANA	2.248.056.000,00	
				PROGRAM SEDIAAN FARMASI, ALAT KESEHATAN DAN MAKANAN MINUMAN			
				Persentase sediaan farmasi, alat kesehatan dan makanan minuman yang memenuhi syarat			

No	Prioritas Prov/Kab/Kota	Sasaran Prioritas	Program	Indikator Kinerja	SKPD Pelaksana Program Prioritas	Jumlah (Rp)	Ket	
1	2	3	4	5	6	7	8	
					DINAS KESEHATAN, PENGENDALIAN PENDUDUK DAN KELUARGA BERENCANA	105.831.730,00		
			PROGRAM PEMBERDAYAAN MASYARAKAT BIDANG KESEHATAN					
				Persentase desa siaga aktif purnama mandiri				
					DINAS KESEHATAN, PENGENDALIAN PENDUDUK DAN KELUARGA BERENCANA	140.473.000,00		
				PERSENTASE DESA SIAGA AKTIF PURNAMA MANDIRI				
					DINAS KESEHATAN, PENGENDALIAN PENDUDUK DAN KELUARGA BERENCANA	0,00		
			PROGRAM PENGENDALIAN PENDUDUK					
				ANGKA KELAHIRAN TFR (TOTAL FERTILITY RATE)				
					DINAS KESEHATAN, PENGENDALIAN PENDUDUK DAN KELUARGA BERENCANA	64.200.500,00		
			PROGRAM PEMBINAAN KELUARGA BERENCANA (KB)					
				PERSENTASE KEBUTUHAN BER KB YANG TIDAK TERPENUHI (UNMET NEED)				
					DINAS KESEHATAN, PENGENDALIAN PENDUDUK DAN KELUARGA BERENCANA	887.705.000,00		
			PROGRAM PEMBERDAYAAN DAN PENINGKATAN KELUARGA SEJAHTERA (KS)					
				MEDIAN USIA KAWIN PETAMA PEREMPUAN ( MUKP)				
					DINAS KESEHATAN, PENGENDALIAN PENDUDUK DAN KELUARGA BERENCANA	126.609.000,00		
			PROGRAM PENGEMBANGAN KAPASITAS DAYA SAING KEPEMUDAAN					
				Tingkat Partisipasi Pemuda dalam Kegiatan Ekonomi Mandiri				
					DINAS KEBUDAYAAN, KEPEMUDAAN DAN OLAH RAGA SERTA PARIWISATA	2.425.297.430,00		
			PROGRAM PENGEMBANGAN KAPASITAS DAYA SAING KEOLAHRAGAAN					
				Peningkatan Prestasi Olahraga				
					DINAS KEBUDAYAAN, KEPEMUDAAN DAN OLAH RAGA SERTA PARIWISATA	20.364.937.520,00		



No	Prioritas Prov/Kab/Kota	Sasaran Prioritas	Program	Indikator Kinerja	SKPD Pelaksana Program Prioritas	Jumlah (Rp)	Ket
1	2	3	4	5	6	7	8
				Presentase peningkatan prestasi olahraga			
					DINAS KEBUDAYAAN, KEPEMUDAAN DAN OLAH RAGA SERTA PARIWISATA	207.360.920,00	
					PROGRAM PENGEMBANGAN KAPASITAS KEPRAMUKAAN		
				Presentase organisasi kepramukaan (gugus depan) yang meningkat kapasitasnya			
					DINAS KEBUDAYAAN, KEPEMUDAAN DAN OLAH RAGA SERTA PARIWISATA	1.300.000.000,00	
					PROGRAM PENGEMBANGAN KEBUDAYAAN		
				Jumlah kebudayaan daerah yang dikelola			
					DINAS KEBUDAYAAN, KEPEMUDAAN DAN OLAH RAGA SERTA PARIWISATA	1.871.139.550,00	
					PROGRAM PENGEMBANGAN KESENIAN TRADISIONAL		
				Presentase Peningkatan Pelaku Kesenian Daerah yang Dikelola			
					DINAS KEBUDAYAAN, KEPEMUDAAN DAN OLAH RAGA SERTA PARIWISATA	367.692.000,00	
					PROGRAM PEMBINAAN SEJARAH		
				Jumlah dokumen sejarah yang terinventarisir			
					DINAS KEBUDAYAAN, KEPEMUDAAN DAN OLAH RAGA SERTA PARIWISATA	209.800.000,00	
					PROGRAM PELESTARIAN DAN PENGELOLAAN CAGAR BUDAYA		
				Jumlah Cagar Budaya yang Dikelola dengan Baik			
					DINAS KEBUDAYAAN, KEPEMUDAAN DAN OLAH RAGA SERTA PARIWISATA	89.450.000,00	
					PROGRAM PENGELOLAAN PERMUSEUMAN		
				Jumlah Museum yang Dikelola dengan Baik			
					DINAS KEBUDAYAAN, KEPEMUDAAN DAN OLAH RAGA SERTA PARIWISATA	551.718.150,00	
					PROGRAM PEMBINAAN PERPUSTAKAAN		

No	Prioritas Prov/Kab/Kota	Sasaran Prioritas	Program	Indikator Kinerja	SKPD Pelaksana Program Prioritas	Jumlah (Rp)	Ket
1	2	3	4	5	6	7	8
				Persentase pemanfaatan perpustakaan oleh masyarakat			
					DINAS PERPUSTAKAAN DAN KEARSIPAN	1.553.999.000,00	
				PROGRAM PELESTARIAN KOLEKSI NASIONAL DAN NASKAH KUNO			
				Rasio ketercukupan koleksi perpustakaan dengan penduduk			
					DINAS PERPUSTAKAAN DAN KEARSIPAN	46.000.000,00	
				PROGRAM PERLINDUNGAN DAN PENYELAMATAN ARSIP			
				Tingkat keberadaan dan keutuhan arsip sebagai bahan pertanggungjawaban setiap aspek kehidupan berbangsa dan bernegara untuk kepentingan negara, pemerintahan, pelayanan publik dan kesejahteraan rakyat			
					DINAS PERPUSTAKAAN DAN KEARSIPAN	9.499.080,00	
				PROGRAM KOORDINASI DAN SINKRONISASI PERENCANAAN PEMBANGUNAN DAERAH			
				Persentase Penjabaran Program RPJMD bidang Pemerintahan dan Pembangunan Manusia (PPM) dalam Renstra dan Renja Perangkat Daerah			
					BADAN PERENCANAAN PEMBANGUNAN DAERAH, PENELITIAN DAN PENGEMBANGAN	382.337.030,00	
				PROGRAM PENUNJANG URUSAN PEMERINTAHAN DAERAH KABUPATEN/KOTA			
				Nilai AKIP Dinas Kesehatan Pengendalian Penduduk dan Keluarga Berencana			
					DINAS KESEHATAN, PENGENDALIAN PENDUDUK DAN KELUARGA BERENCANA	113.870.537.563,00	
				Nilai AKIP Dinas Kesehatan, Pengendalian Penduduk dan Keluarga Berencana (RSUD Dr.R.Koesma)			
					DINAS KESEHATAN, PENGENDALIAN PENDUDUK DAN KELUARGA BERENCANA	37.489.971.022,00	
				Nilai AKIP Perangkat Daerah			
					DINAS PENDIDIKAN	461.085.325.717,00	
					DINAS PERPUSTAKAAN DAN KEARSIPAN	6.055.223.892,00	
				Persentase Indikator Mutu Nasional Rumah Sakit (RSUD Dr.R. KOESMA)			
					DINAS KESEHATAN, PENGENDALIAN PENDUDUK DAN KELUARGA BERENCANA	182.369.761.000,00	

No	Prioritas Prov/Kab/Kota	Sasaran Prioritas	Program	Indikator Kinerja	SKPD Pelaksana Program Prioritas	Jumlah (Rp)	Ket
1	2	3	4	5	6	7	8
				Persentase Peningkatan Pendapatan Retribusi Pelayanan Kesehatan			
					DINAS KESEHATAN, PENGENDALIAN PENDUDUK DAN KELUARGA BERENCANA	238.349.876.289,00	
				Persentase Puskesmas dengan Kinerja Baik			
					DINAS KESEHATAN, PENGENDALIAN PENDUDUK DAN KELUARGA BERENCANA	55.980.115.289,00	
3	<b>3. Pemenuhan Infrastruktur Dasar yang berkualitas dan merata pendorong konektivitas antar wilayah dan aktivitas perekonomian</b>						
		---					
			PROGRAM PEMENUHAN UPAYA KESEHATAN PERORANGAN DAN UPAYA KESEHATAN MASYARAKAT				
				Angka Kematian Bayi (AKB)			
					DINAS KESEHATAN, PENGENDALIAN PENDUDUK DAN KELUARGA BERENCANA	0,00	
				Angka Kematian Ibu (AKI)			
					DINAS KESEHATAN, PENGENDALIAN PENDUDUK DAN KELUARGA BERENCANA	0,00	
				Persentase balita stunting			
					DINAS KESEHATAN, PENGENDALIAN PENDUDUK DAN KELUARGA BERENCANA	0,00	
				Persentase desa ODF			
					DINAS KESEHATAN, PENGENDALIAN PENDUDUK DAN KELUARGA BERENCANA	0,00	
				Persentase Keluarga Sehat			
					DINAS KESEHATAN, PENGENDALIAN PENDUDUK DAN KELUARGA BERENCANA	0,00	
			PROGRAM PENGELOLAAN SUMBER DAYA AIR (SDA)				
				---			
					DINAS PEKERJAAN UMUM DAN PENATAAN RUANG, PERUMAHAN RAKYAT DAN KAWASAN PERMUKIMAN	120.432.500.000,00	
			PROGRAM PENGELOLAAN DAN PENGEMBANGAN SISTEM PENYEDIAAN AIR MINUM				

No	Prioritas Prov/Kab/Kota	Sasaran Prioritas	Program	Indikator Kinerja	SKPD Pelaksana Program Prioritas	Jumlah (Rp)	Ket
1	2	3	4	5	6	7	8
				Persentase jumlah rumah tangga yang mendapatkan akses terhadap air minum melalui SPAM jaringan perpipaan dan bukan jaringan perpipaan terlindungi terhadap rumah tangga diseluruh kabupaten/kota			
					DINAS PEKERJAAN UMUM DAN PENATAAN RUANG, PERUMAHAN RAKYAT DAN KAWASAN PERMUKIMAN	30.314.177.000,00	
					PROGRAM PENGEMBANGAN SISTEM DAN PENGELOLAAN PERSAMPAHAN REGIONAL		
					Presentase pemenuhan sarana dan prasarana persampahan Regional untuk menunjang tingkat layanan yang telah direncanakan		
					DINAS PEKERJAAN UMUM DAN PENATAAN RUANG, PERUMAHAN RAKYAT DAN KAWASAN PERMUKIMAN	0,00	
					PROGRAM PENGELOLAAN DAN PENGEMBANGAN SISTEM AIR LIMBAH		
					Persentase Peningkatan Pendapatan Retribusi Penyedotan Kakus		
					DINAS PEKERJAAN UMUM DAN PENATAAN RUANG, PERUMAHAN RAKYAT DAN KAWASAN PERMUKIMAN	0,00	
					Prosentase jumlah rumah tangga yang memperoleh layanan pengolahan air limbah domestik		
					DINAS PEKERJAAN UMUM DAN PENATAAN RUANG, PERUMAHAN RAKYAT DAN KAWASAN PERMUKIMAN	0,00	
					PROGRAM PENGELOLAAN DAN PENGEMBANGAN SISTEM DRAINASE		
					Prosentase saluran drainase lingkungan permukiman dalam kondisi baik		
					DINAS PEKERJAAN UMUM DAN PENATAAN RUANG, PERUMAHAN RAKYAT DAN KAWASAN PERMUKIMAN	72.150.000.000,00	
					PROGRAM PENATAAN BANGUNAN GEDUNG		
					Persentase peningkatan pendapatan retribusi izin mendirikan bangunan		
					DINAS PEKERJAAN UMUM DAN PENATAAN RUANG, PERUMAHAN RAKYAT DAN KAWASAN PERMUKIMAN	501.755.000,00	
					Rasio kepatuhan IMB Kab/Kota		
					DINAS PEKERJAAN UMUM DAN PENATAAN RUANG, PERUMAHAN RAKYAT DAN KAWASAN PERMUKIMAN	501.755.000,00	
					PROGRAM PENATAAN BANGUNAN DAN LINGKUNGANNYA		
					Jumlah Dokumen Perencanaan, penataan bngunan dan liangkungan Kabupaten/Kota		

No	Prioritas Prov/Kab/Kota	Sasaran Prioritas	Program	Indikator Kinerja	SKPD Pelaksana Program Prioritas	Jumlah (Rp)	Ket
1	2	3	4	5	6	7	8
					DINAS PEKERJAAN UMUM DAN PENATAAN RUANG, PERUMAHAN RAKYAT DAN KAWASAN PERMUKIMAN	4.498.245.000,00	
				Presentase Pembangunan bangunan yang sesuai denagan Perencanaan/Ketentuan RTH			
					DINAS PEKERJAAN UMUM DAN PENATAAN RUANG, PERUMAHAN RAKYAT DAN KAWASAN PERMUKIMAN	4.498.245.000,00	
			PROGRAM PENYELENGGARAAN JALAN				
				Tingkat Kemantapan Jalan Kabupaten/Kota			
					DINAS PEKERJAAN UMUM DAN PENATAAN RUANG, PERUMAHAN RAKYAT DAN KAWASAN PERMUKIMAN	225.715.001.000,00	
			PROGRAM PENYELENGGARAAN PENATAAN RUANG				
				Presentase Ketaatan terhadap RTRW dan Rencana Rinci Tata Ruang (%)			
					DINAS PEKERJAAN UMUM DAN PENATAAN RUANG, PERUMAHAN RAKYAT DAN KAWASAN PERMUKIMAN	2.000.000.000,00	
			PROGRAM PENGEMBANGAN PERUMAHAN				
				Presentase masyarakat yang membutuhkan rumah, termasuk rumah komersil.			
					DINAS PEKERJAAN UMUM DAN PENATAAN RUANG, PERUMAHAN RAKYAT DAN KAWASAN PERMUKIMAN	262.500.000,00	
				Presentase Penyediaan dan rehabilitasi rumah layak huni bagi korban bencana Kab/Kota			
					DINAS PEKERJAAN UMUM DAN PENATAAN RUANG, PERUMAHAN RAKYAT DAN KAWASAN PERMUKIMAN	262.500.000,00	
				Presentase rehabilitasi rumah tidak layak huni bagi korban bencana yang tepat sasaran			
					DINAS PEKERJAAN UMUM DAN PENATAAN RUANG, PERUMAHAN RAKYAT DAN KAWASAN PERMUKIMAN	262.500.000,00	
			PROGRAM KAWASAN PERMUKIMAN				
				Berkurangnya jumlah unit RTLH (Rumah Tidak Layak Huni)			
					DINAS PEKERJAAN UMUM DAN PENATAAN RUANG, PERUMAHAN RAKYAT DAN KAWASAN PERMUKIMAN	3.602.500.000,00	
				Presentase kawasan permukiman kumuh dibawah 10 ha dikabupaten/kota yang ditangani infrastrukturnya			

No	Prioritas Prov/Kab/Kota	Sasaran Prioritas	Program	Indikator Kinerja	SKPD Pelaksana Program Prioritas	Jumlah (Rp)	Ket
1	2	3	4	5	6	7	8
					DINAS PEKERJAAN UMUM DAN PENATAAN RUANG, PERUMAHAN RAKYAT DAN KAWASAN PERMUKIMAN	3.602.500.000,00	
					PROGRAM PENINGKATAN PRASARANA, SARANA DAN UTILITAS UMUM (PSU)		
					Presentase satuan perumahan yang sudah dilengkapi PSU		
					DINAS PEKERJAAN UMUM DAN PENATAAN RUANG, PERUMAHAN RAKYAT DAN KAWASAN PERMUKIMAN	1.000.000.000,00	
					PROGRAM PENGELOLAAN PERSAMPAHAN		
					Presentase pengelolaan sampah di wilayah Kab/Kota		
					DINAS LINGKUNGAN HIDUP DAN PERHUBUNGAN	18.703.357.000,00	
					Persentase Peningkatan Pendapatan Retribusi Pelayanan Persampahan/Kebersihan		
					DINAS LINGKUNGAN HIDUP DAN PERHUBUNGAN	18.703.357.000,00	
					PROGRAM PENYELENGGARAAN LALU LINTAS DAN ANGKUTAN JALAN (LLA.)		
					Kinerja lalu lintas kabupaten/kota		
					DINAS LINGKUNGAN HIDUP DAN PERHUBUNGAN	73.878.855.420,00	
					Persentase Peningkatan Pendapatan Retribusi Pelayanan Parkir Ditepi Jalan/ Umum		
					DINAS LINGKUNGAN HIDUP DAN PERHUBUNGAN	3.933.276.350,00	
					Persentase Peningkatan Pendapatan Retribusi Pengujian Kendaraan Bermotor		
					DINAS LINGKUNGAN HIDUP DAN PERHUBUNGAN	704.288.240,00	
					Persentase Peningkatan Pendapatan Retribusi Tempat Khusus Parkir		
					DINAS LINGKUNGAN HIDUP DAN PERHUBUNGAN	3.933.276.350,00	
					Persentase Peningkatan Pendapatan Retribusi Terminal -Tempat Parkir utk Kendaraan Penumpang dan Bis Umum		
					DINAS LINGKUNGAN HIDUP DAN PERHUBUNGAN	3.933.276.350,00	
					PROGRAM PENGELOLAAN PELAYARAN		
					Persentase kapal yang memiliki PAS kapal		
					DINAS LINGKUNGAN HIDUP DAN PERHUBUNGAN	49.999.980,00	

No	Prioritas Prov/Kab/Kota	Sasaran Prioritas	Program	Indikator Kinerja	SKPD Pelaksana Program Prioritas	Jumlah (Rp)	Ket	
1	2	3	4	5	6	7	8	
			PROGRAM PELAYANAN PENANAMAN MODAL					
				Indeks Kepuasan Masyarakat				
					DINAS PENANAMAN MODAL DAN PELAYANAN TERPADU SATU PINTU	285.900.000,00		
				Persentase peningkatan pendapatan retribusi pemberian ijin trayek kepada orang pribadi (%)				
					DINAS PENANAMAN MODAL DAN PELAYANAN TERPADU SATU PINTU	285.900.000,00		
				Persentase Jumlah Perijinan dan non perijinan yang diterbitkan telah sesuai ketentuan teknis dan SOP				
					DINAS PENANAMAN MODAL DAN PELAYANAN TERPADU SATU PINTU	285.900.000,00		
			PROGRAM KOORDINASI DAN SINKRONISASI PERENCANAAN PEMBANGUNAN DAERAH					
				Persentase Penjabaran Program RPJMD bidang perekonomian, SDA, Infrastruktur Kewilayahan (PSDAIK) dalam Renstra dan Renja Perangkat Daerah				
					BADAN PERENCANAAN PEMBANGUNAN DAERAH, PENELITIAN DAN PENGEMBANGAN	934.207.500,00		
			PROGRAM PEMBERDAYAAN MASYARAKAT DESA DAN KELURAHAN					
				persentase desa dengan peningkatan nilai indeks ketahanan ekonomi (%)				
					KECAMATAN SOKO	84.599.670,00		
			PROGRAM PEMBINAAN DAN PENGAWASAN PEMERINTAHAN DESA					
				Persentase desa yang menetapkan APBDes tepat waktu				
					KECAMATAN MONTONG	159.381.680,00		
					KECAMATAN SINGGAHAN	59.711.000,00		
			PROGRAM PENUNJANG URUSAN PEMERINTAHAN DAERAH KABUPATEN/KOTA					
				Nilai AKIP Perangkat Daerah				
					DINAS LINGKUNGAN HIDUP DAN PERHUBUNGAN	24.034.941.422,00		
					DINAS PEKERJAAN UMUM DAN PENATAAN RUANG, PERUMAHAN RAKYAT DAN KAWASAN PERMUKIMAN	27.390.630.039,00		
					DINAS PENANAMAN MODAL DAN PELAYANAN TERPADU SATU PINTU	59.799.995,00		
4	<b>4. Mendorong Berkembangnya Sektor Strategis (Usaha Mikro, Koperasi, Industri Kreatif, Pariwisata dll)</b>							

No	Prioritas Prov/Kab/Kota	Sasaran Prioritas	Program	Indikator Kinerja	SKPD Pelaksana Program Prioritas	Jumlah (Rp)	Ket
1	2	3	4	5	6	7	8
		---					
			PROGRAM PENGAWASAN DAN PEMERIKSAAN KOPERASI				
				Prosentase Koperasi Sehat			
					DINAS KOPERASI USAHA KECIL DAN MENENGAH, DAN PERDAGANGAN	69.999.800,00	
				Rasio Peningkatan Pemeriksaan dan Pengawasan Koperasi			
					DINAS KOPERASI USAHA KECIL DAN MENENGAH, DAN PERDAGANGAN	69.999.800,00	
			PROGRAM PENDIDIKAN DAN LATIHAN PERKOPERASIAN				
				Persentase SDM koperasi yang berkualitas			
					DINAS KOPERASI USAHA KECIL DAN MENENGAH, DAN PERDAGANGAN	259.997.900,00	
			PROGRAM PEMBERDAYAAN DAN PERLINDUNGAN KOPERASI				
				Persentase koperasi yang meningkat kualitasnya			
					DINAS KOPERASI USAHA KECIL DAN MENENGAH, DAN PERDAGANGAN	209.199.920,00	
			PROGRAM PEMBERDAYAAN USAHA MENENGAH, USAHA KECIL, DAN USAHA MIKRO (UMKM)				
				Rasio pertumbuhan wirausaha baru yang berskala mikro			
					DINAS KOPERASI USAHA KECIL DAN MENENGAH, DAN PERDAGANGAN	663.119.340,00	
			PROGRAM PENGEMBANGAN UMKM				
				Persentase Usaha Mikro yang meningkat menjadi wirausaha			
					DINAS KOPERASI USAHA KECIL DAN MENENGAH, DAN PERDAGANGAN	638.879.830,00	
			PROGRAM PENINGKATAN DAYA TARIK DESTINASI PARIWISATA				
				Persentase peningkatan perjalanan wisata nusantara yang datang ke kabupaten/kota			
					DINAS KEBUDAYAAN, KEPEMUDAAN DAN OLAH RAGA SERTA PARIWISATA	1.849.972.610,00	
			PROGRAM PEMASARAN PARIWISATA				
				Persentase pertumbuhan jumlah wisatawan			



No	Prioritas Prov/Kab/Kota	Sasaran Prioritas	Program	Indikator Kinerja	SKPD Pelaksana Program Prioritas	Jumlah (Rp)	Ket
1	2	3	4	5	6	7	8
					DINAS KEBUDAYAAN, KEPEMUDAAN DAN OLAH RAGA SERTA PARIWISATA	425.000.000,00	
					PROGRAM PENGEMBANGAN EKONOMI KREATIF MELALUI PEMANFAATAN DAN PERLINDUNGAN HAK KEKAYAAN INTELEKTUAL		
					Kontribusi sektor pariwisata terhadap PAD		
					DINAS KEBUDAYAAN, KEPEMUDAAN DAN OLAH RAGA SERTA PARIWISATA	225.000.000,00	
					PROGRAM PENGEMBANGAN SUMBER DAYA PARIWISATA DAN EKONOMI KREATIF		
					Persentase peningkatan kualitas SDM pariwisata		
					DINAS KEBUDAYAAN, KEPEMUDAAN DAN OLAH RAGA SERTA PARIWISATA	1.851.686.220,00	
					PROGRAM PENINGKATAN SARANA DISTRIBUSI PERDAGANGAN		
					Persentase sarana dan prasarana distribusi perdagangan yang layak fungsi		
					DINAS KOPERASI USAHA KECIL DAN MENENGAH, DAN PERDAGANGAN	1.551.660.160,00	
					PROGRAM PERENCANAAN DAN PEMBANGUNAN INDUSTRI		
					---		
					DINAS TENAGA KERJA DAN PERINDUSTRIAN	1.829.533.647,00	
					PROGRAM KOORDINASI DAN SINKRONISASI PERENCANAAN PEMBANGUNAN DAERAH		
					Persentase Penjabaran Program RPJMD bidang perekonomian, SDA, Infrastruktur Kewilayahan (PSDAIK) dalam Renstra dan Renja Perangkat Daerah		
					BADAN PERENCANAAN PEMBANGUNAN DAERAH, PENELITIAN DAN PENGEMBANGAN	529.000.000,00	
					PROGRAM PENELITIAN DAN PENGEMBANGAN DAERAH		
					Jumlah inovasi yang dihasilkan		
					BADAN PERENCANAAN PEMBANGUNAN DAERAH, PENELITIAN DAN PENGEMBANGAN	141.000.000,00	
					PROGRAM PEMBERDAYAAN MASYARAKAT DESA DAN KELURAHAN		
					Persentase desa dengan peningkatan nilai indeks ketahanan ekonomi		

No	Prioritas Prov/Kab/Kota	Sasaran Prioritas	Program	Indikator Kinerja	SKPD Pelaksana Program Prioritas	Jumlah (Rp)	Ket	
1	2	3	4	5	6	7	8	
					KECAMATAN BANGILAN	169.999.420,00		
			PROGRAM PENUNJANG URUSAN PEMERINTAHAN DAERAH KABUPATEN/KOTA					
				Nilai AKIP Perangkat Daerah				
					DINAS KOPERASI USAHA KECIL DAN MENENGAH, DAN PERDAGANGAN	15.612.471.531,00		
5	<b>5. Pengentasan Kemiskinan dan Pengangguran serta pemenuhan kebutuhan sosial dasar lainnya</b>							
			PROGRAM PERBERDAYAAN SOSIAL					
					Persentase PSKS yang Aktif dalam Penyelenggaraan Usaha Kesejahteraan Sosial			
					DINAS SOSIAL, PERBERDAYAAN PEREMPUAN DAN PERLINDUNGAN ANAK, SERTA PERBERDAYAAN MASYARAKAT DAN DESA	845.208.300,00		
			PROGRAM REHABILITASI SOSIAL					
					Persentase PMKS yang memperoleh Pelayanan Rehabilitasi Sosial sesuai Standar			
					DINAS SOSIAL, PERBERDAYAAN PEREMPUAN DAN PERLINDUNGAN ANAK, SERTA PERBERDAYAAN MASYARAKAT DAN DESA	12.915.300.317,00		
			PROGRAM PERLINDUNGAN DAN JAMINAN SOSIAL					
					Persentase PMKS yang memperoleh perlindungan dan jaminan sosial			
					DINAS SOSIAL, PERBERDAYAAN PEREMPUAN DAN PERLINDUNGAN ANAK, SERTA PERBERDAYAAN MASYARAKAT DAN DESA	17.296.934.153,00		
			PROGRAM PENANGANAN BENCANA					
					Persentase Korban Bencana Alam dan Bencana Sosial yang memperoleh pelayanan kebutuhan dasar			
					DINAS SOSIAL, PERBERDAYAAN PEREMPUAN DAN PERLINDUNGAN ANAK, SERTA PERBERDAYAAN MASYARAKAT DAN DESA	188.823.800,00		
					Persentase Korban Bencana Alam dan Sosial yang terpenuhi kebutuhan dasarnya pada saat dan setelah tanggap darurat bencana daerah Kabupaten / Kota			
					DINAS SOSIAL, PERBERDAYAAN PEREMPUAN DAN PERLINDUNGAN ANAK, SERTA PERBERDAYAAN MASYARAKAT DAN DESA	188.823.800,00		
					Persentase Korban Bencana Alam dan Sosial yang terpenuhi kebutuhan dasarnya pada saat dan setelah tanggap darurat bencana daerah Kabupaten / Kota ; Persentase Korban Bencana Alam dan Bencana Sosial yang memperoleh Pelayanan Kebutuhan Dasar			

No	Prioritas Prov/Kab/Kota	Sasaran Prioritas	Program	Indikator Kinerja	SKPD Pelaksana Program Prioritas	Jumlah (Rp)	Ket	
1	2	3	4	5	6	7	8	
					DINAS SOSIAL, PEMBERDAYAAN PEREMPUAN DAN PERLINDUNGAN ANAK, SERTA PEMBERDAYAAN MASYARAKAT DAN DESA	188.823.800,00		
			PROGRAM PENGELOLAAN TAMAN MAKAM PAHLAWAN					
			Persentase Taman Makam Pahlawan Nasional Kabupaten yang Terpelihara					
					DINAS SOSIAL, PEMBERDAYAAN PEREMPUAN DAN PERLINDUNGAN ANAK, SERTA PEMBERDAYAAN MASYARAKAT DAN DESA	80.970.546,00		
			PROGRAM PELATIHAN KERJA DAN PRODUKTIVITAS TENAGA KERJA					
				Persentase Tenaga Kerja Bersertifikat Kompetensi				
					DINAS TENAGA KERJA DAN PERINDUSTRIAN	2.847.592.280,00		
				---				
					DINAS TENAGA KERJA DAN PERINDUSTRIAN	99.700.150,00		
			PROGRAM PENEMPATAN TENAGA KERJA					
				---				
					DINAS TENAGA KERJA DAN PERINDUSTRIAN	2.086.958.540,00		
			PROGRAM HUBUNGAN INDUSTRIAL					
				---				
					DINAS TENAGA KERJA DAN PERINDUSTRIAN	470.000.000,00		
			PROGRAM PENGARUSUTAMAAN GENDER DAN PEMBERDAYAAN PEREMPUAN					
				Persentase Belanja ARG pada Belanja Langsung APBD				
					DINAS SOSIAL, PEMBERDAYAAN PEREMPUAN DAN PERLINDUNGAN ANAK, SERTA PEMBERDAYAAN MASYARAKAT DAN DESA	242.006.470,00		
			PROGRAM PERLINDUNGAN PEREMPUAN					
				Persentase Korban Tindak Kekerasan terhadap Perempuan TPPO yang dilayani				
					DINAS SOSIAL, PEMBERDAYAAN PEREMPUAN DAN PERLINDUNGAN ANAK, SERTA PEMBERDAYAAN MASYARAKAT DAN DESA	131.451.760,00		
				Rasio kekerasan terhadap perempuan termasuk TPPO (per 100.000 penduduk perempuan)				

No	Prioritas Prov/Kab/Kota	Sasaran Prioritas	Program	Indikator Kinerja	SKPD Pelaksana Program Prioritas	Jumlah (Rp)	Ket
1	2	3	4	5	6	7	8
					DINAS SOSIAL, PEMBERDAYAAN PEREMPUAN DAN PERLINDUNGAN ANAK, SERTA PEMBERDAYAAN MASYARAKAT DAN DESA	262.903.520,00	
			PROGRAM PENINGKATAN KUALITAS KELUARGA				
				Persentase pengaduan pada Puspaga yang ditindaklanjuti			
					DINAS SOSIAL, PEMBERDAYAAN PEREMPUAN DAN PERLINDUNGAN ANAK, SERTA PEMBERDAYAAN MASYARAKAT DAN DESA	65.502.200,00	
				Persentase Perempuan Korban KDRT yang terlayani			
					DINAS SOSIAL, PEMBERDAYAAN PEREMPUAN DAN PERLINDUNGAN ANAK, SERTA PEMBERDAYAAN MASYARAKAT DAN DESA	65.502.200,00	
				Rasio Kekerasan terhadap Perempuan termasuk TPPO (Per 100.000 Penduduk Perempuan)			
					DINAS SOSIAL, PEMBERDAYAAN PEREMPUAN DAN PERLINDUNGAN ANAK, SERTA PEMBERDAYAAN MASYARAKAT DAN DESA	65.502.200,00	
			PROGRAM PENGELOLAAN SISTEM DATA GENDER DAN ANAK				
				Persentase Perangkat Daerah yang memiliki Data Terpilah			
					DINAS SOSIAL, PEMBERDAYAAN PEREMPUAN DAN PERLINDUNGAN ANAK, SERTA PEMBERDAYAAN MASYARAKAT DAN DESA	214.610.800,00	
			PROGRAM PEMENUHAN HAK ANAK (PHA)				
				Persentase Desa/Kelurahan Layak Anak			
					DINAS SOSIAL, PEMBERDAYAAN PEREMPUAN DAN PERLINDUNGAN ANAK, SERTA PEMBERDAYAAN MASYARAKAT DAN DESA	136.622.630,00	
			PROGRAM PERLINDUNGAN KHUSUS ANAK				
				Persentase Anak Korban Kekerasan yang ditangani instansi terkait kabupaten			
					DINAS SOSIAL, PEMBERDAYAAN PEREMPUAN DAN PERLINDUNGAN ANAK, SERTA PEMBERDAYAAN MASYARAKAT DAN DESA	249.870.800,00	
				---			
					DINAS SOSIAL, PEMBERDAYAAN PEREMPUAN DAN PERLINDUNGAN ANAK, SERTA PEMBERDAYAAN MASYARAKAT DAN DESA	7.519.500,00	
			PROGRAM PENINGKATAN DIVERSIFIKASI DAN KETAHANAN PANGAN MASYARAKAT				
				Persentase ketersediaan pangan masyarakat			

No	Prioritas Prov/Kab/Kota	Sasaran Prioritas	Program	Indikator Kinerja	SKPD Pelaksana Program Prioritas	Jumlah (Rp)	Ket	
1	2	3	4	5	6	7	8	
					DINAS KETAHANAN PANGAN, PERTANIAN DAN PERIKANAN	9.710.484.168,00		
			PROGRAM PENANGANAN KERAWANAN PANGAN					
				Persentase desa tahan pangan				
					DINAS KETAHANAN PANGAN, PERTANIAN DAN PERIKANAN	157.728.400,00		
			PROGRAM PENGAWASAN KEAMANAN PANGAN					
				Persentase keamanan pangan				
					DINAS KETAHANAN PANGAN, PERTANIAN DAN PERIKANAN	135.428.470,00		
			PROGRAM PENATAAN DESA					
				Prosentase desa yang statusnya meningkat				
					DINAS SOSIAL, PEMBERDAYAAN PEREMPUAN DAN PERLINDUNGAN ANAK, SERTA PEMBERDAYAAN MASYARAKAT DAN DESA	98.086.000,00		
			PROGRAM PENINGKATAN KERJA SAMA DESA					
				Persentase Peningkatan Kerjasama Desa				
					DINAS SOSIAL, PEMBERDAYAAN PEREMPUAN DAN PERLINDUNGAN ANAK, SERTA PEMBERDAYAAN MASYARAKAT DAN DESA	144.981.600,00		
			PROGRAM ADMINISTRASI PEMERINTAHAN DESA					
				Persentase Desa dengan Tata Kelola Pemerintahan Desa yang sesuai tahapan yang sudah ditentukan, sesuai perencanaan dan akuntabilitas				
					DINAS SOSIAL, PEMBERDAYAAN PEREMPUAN DAN PERLINDUNGAN ANAK, SERTA PEMBERDAYAAN MASYARAKAT DAN DESA	7.801.150.220,00		
			PROGRAM PEMBERDAYAAN LEMBAGA KEMASYARAKATAN, LEMBAGA ADAT DAN MASYARAKAT HUKUM ADAT					
				Persentase Peningkatan Desa yang Lembaga Kemasyarakatan dan Lembaga Adatnya Melaksanakan Kegiatan Ekonomi Produktif dan Pemberdayaan				
					DINAS SOSIAL, PEMBERDAYAAN PEREMPUAN DAN PERLINDUNGAN ANAK, SERTA PEMBERDAYAAN MASYARAKAT DAN DESA	1.456.382.020,00		
			PROGRAM PENGELOLAAN PERIKANAN BUDIDAYA					
				Jumlah Total Produksi Perikanan Budidaya kabupaten/kota				

No	Prioritas Prov/Kab/Kota	Sasaran Prioritas	Program	Indikator Kinerja	SKPD Pelaksana Program Prioritas	Jumlah (Rp)	Ket
1	2	3	4	5	6	7	8
					DINAS KETAHANAN PANGAN, PERTANIAN DAN PERIKANAN	30.000.000,00	
					PROGRAM PEMBANGUNAN KAWASAN TRANSMIGRASI		
				---			
					DINAS TENAGA KERJA DAN PERINDUSTRIAN	166.554.800,00	
					PROGRAM KOORDINASI DAN SINKRONISASI PERENCANAAN PEMBANGUNAN DAERAH		
					Persentase Penjabaran Program RP JMD bidang Pemerintahan dan Pembangunan Manusia (PPM) dalam Renstra dan Renja Perangkat Daerah		
					BADAN PERENCANAAN PEMBANGUNAN DAERAH, PENELITIAN DAN PENGEMBANGAN	656.254.000,00	
					PROGRAM PENELITIAN DAN PENGEMBANGAN DAERAH		
					Jumlah inovasi yang dihasilkan		
					BADAN PERENCANAAN PEMBANGUNAN DAERAH, PENELITIAN DAN PENGEMBANGAN	264.831.000,00	
					PROGRAM KOORDINASI KETENTRAMAN DAN KETERTIBAN UMUM		
					jumlah laporan hasil sinergitas dengan kepolisian negara republik indonesia, tentara nasional indonesia dan instansi vertikal diwilayah kecamatan		
					KECAMATAN MONTONG	5.030.800,00	
					Persentase pengaduan gangguan tranribum yang ditindaklanjuti		
					KECAMATAN SINGGAHAN	70.000.000,00	
					PROGRAM PEMBINAAN DAN PENGAWASAN PEMERINTAHAN DESA		
					Persentase desa yang menetapkan APBDes tepat waktu		
					KECAMATAN SOKO	47.377.260,00	
					PROGRAM PENUNJANG URUSAN PEMERINTAHAN DAERAH KABUPATEN/KOTA		
					Nilai AKIP Perangkat Daerah		
					DINAS SOSIAL, PEMBERDAYAAN PEREMPUAN DAN PERLINDUNGAN ANAK, SERTA PEMBERDAYAAN MASYARAKAT DAN DESA	9.039.617.355,00	
6	6. Penguatan Tatakelola Pemerintahan melalui inovasi dan digitalisasi Pelayanan Publik						

No	Prioritas Prov/Kab/Kota	Sasaran Prioritas	Program	Indikator Kinerja	SKPD Pelaksana Program Prioritas	Jumlah (Rp)	Ket
1	2	3	4	5	6	7	8
		---					
			PROGRAM PENDAFTARAN PENDUDUK				
				Perekaman KTP Elektronik			
					DINAS KEPENDUDUKAN DAN PENCATATAN SIPIL	1.729.677.004,00	
				Persentase anak usia 0-17 tahun kurang 1 (satu) hari yang memiliki KIA			
					DINAS KEPENDUDUKAN DAN PENCATATAN SIPIL	1.729.677.004,00	
				---			
					DINAS KEPENDUDUKAN DAN PENCATATAN SIPIL	200.000.000,00	
			PROGRAM PENCATATAN SIPIL				
				Kepemilikan akta kelahiran			
					DINAS KEPENDUDUKAN DAN PENCATATAN SIPIL	214.580.560,00	
			PROGRAM PENGELOLAAN INFORMASI ADMINISTRASI KEPENDUDUKAN				
				Jumlah OPD yang telah memanfaatkan data kependudukan berdasarkan perjanjian kerja sama			
					DINAS KEPENDUDUKAN DAN PENCATATAN SIPIL	683.891.210,00	
				Perekaman KTP Elektronik			
					DINAS KEPENDUDUKAN DAN PENCATATAN SIPIL	72.500.000,00	
				Persentase anak usia 0-17 tahun kurang 1 (satu) hari yang memiliki KIA			
					DINAS KEPENDUDUKAN DAN PENCATATAN SIPIL	72.500.000,00	
				Persentase pengelolaan jaringan SIAK dalam kondisi baik			
					DINAS KEPENDUDUKAN DAN PENCATATAN SIPIL	683.891.210,00	
			PROGRAM PENGELOLAAN PROFIL KEPENDUDUKAN				
				Persentase Penyajian Data Kependudukan			
					DINAS KEPENDUDUKAN DAN PENCATATAN SIPIL	54.999.750,00	
			PROGRAM PENGELOLAAN INFORMASI DAN KOMUNIKASI PUBLIK				

No	Prioritas Prov/Kab/Kota	Sasaran Prioritas	Program	Indikator Kinerja	SKPD Pelaksana Program Prioritas	Jumlah (Rp)	Ket
1	2	3	4	5	6	7	8
				Persentase masyarakat yang menjadi sasaran penyebaran informasi publik, mengetahui kebijakan dan program prioritas pemerintah dan pemerintah daerah kabupaten/kota			
					DINAS KOMUNIKASI DAN INFORMATIKA, STATISTIK DAN PERSANDIAN	1.374.478.700,00	
				Persentase Peningkatan Pendapatan Retribusi Pengendalian Menara Komunikasi			
					DINAS KOMUNIKASI DAN INFORMATIKA, STATISTIK DAN PERSANDIAN	1.374.478.700,00	
				PROGRAM PENGELOLAAN APLIKASI INFORMATIKA			
				Persentase Layanan Publik yang diselenggarakan secara online dan terintegrasi			
					DINAS KOMUNIKASI DAN INFORMATIKA, STATISTIK DAN PERSANDIAN	3.592.903.304,00	
				Persentase Organisasi Perangkat Daerah (OPD) yang terhubung dengan akses internet yang disediakan oleh Dinas Kominfo			
					DINAS KOMUNIKASI DAN INFORMATIKA, STATISTIK DAN PERSANDIAN	3.592.903.304,00	
				PROGRAM PENYELENGGARAAN STATISTIK SEKTORAL			
				Persentase Organisasi Perangkat Daerah (OPD) yang menggunakan data statistik dalam menyusun perencanaan pembangunan daerah			
					DINAS KOMUNIKASI DAN INFORMATIKA, STATISTIK DAN PERSANDIAN	396.657.150,00	
				PROGRAM PENYELENGGARAAN PERSANDIAN UNTUK PENGAMANAN INFORMASI			
				Tingkat keamanan informasi perangkat daerah			
					DINAS KOMUNIKASI DAN INFORMATIKA, STATISTIK DAN PERSANDIAN	186.405.050,00	
				PROGRAM PENGELOLAAN ARSIP			
				Tingkat Arsip Inaktif dan Statis yang diolah			
					DINAS PERPUSTAKAAN DAN KEARSIPAN	664.891.020,00	
				PROGRAM PERLINDUNGAN DAN PENYELAMATAN ARSIP			
				Tingkat keberadaan dan keutuhan arsip sebagai bahan pertanggungjawaban setiap aspek kehidupan berbangsa dan bernegara untuk kepentingan negara, pemerintahan, pelayanan publik dan kesejahteraan rakyat			
					DINAS PERPUSTAKAAN DAN KEARSIPAN	124.552.540,00	
				PROGRAM PENGELOLAAN SISTEM INFORMASI INDUSTRI NASIONAL			
				---			



No	Prioritas Prov/Kab/Kota	Sasaran Prioritas	Program	Indikator Kinerja	SKPD Pelaksana Program Prioritas	Jumlah (Rp)	Ket
1	2	3	4	5	6	7	8
					DINAS TENAGA KERJA DAN PERINDUSTRIAN	121.418.920,00	
					PROGRAM PEMERINTAHAN DAN KESEJAHTERAAN RAKYAT		
					Jumlah rancangan kebijakan dibidang pemerintahan dan kesejahteraan rakyat		
					SEKRETARIAT DAERAH	36.292.294.343,00	
					Prosentase Rancangan kebijakan yang ditindaklanjuti menjadi kebijakan daerah		
					SEKRETARIAT DAERAH	36.292.294.343,00	
					PROGRAM PEREKONOMIAN DAN PEMBANGUNAN		
					Persentase rumusan dan fasilitasi kebijakan administrasi pembangunan		
					SEKRETARIAT DAERAH	1.682.073.100,00	
					Persentase rumusan dan fasilitasi kebijakan perekonomian dan sumber daya alam		
					SEKRETARIAT DAERAH	1.682.073.100,00	
					PROGRAM DUKUNGAN PELAKSANAAN TUGAS DAN FUNGSI DPRD		
					Persentase aspirasi masyarakat yang ditindaklanjuti telah dituangkan menjadi pokok pikiran DPRD		
					SEKRETARIAT DPRD	23.641.480.908,00	
					Persentase fasilitasi Rancangan Perda yang disetujui sesuai SOP		
					SEKRETARIAT DPRD	12.499.636.850,00	
					Persentase Informasi kegiatan DPRD dengan Media Masa		
					SEKRETARIAT DPRD	2.746.777.940,00	
					PROGRAM PERENCANAAN, PENGENDALIAN DAN EVALUASI PEMBANGUNAN DAERAH		
					Persentase Penjabaran Program dalam RPJMD ke dalam Program RKPDP		
					BADAN PERENCANAAN PEMBANGUNAN DAERAH, PENELITIAN DAN PENGEMBANGAN	4.735.412.615,00	
					PROGRAM KOORDINASI DAN SINKRONISASI PERENCANAAN PEMBANGUNAN DAERAH		
					Persentase Penjabaran Program RPJMD bidang Pemerintahan dan Pembangunan Manusia (PPM) dalam Renstra dan Renja Perangkat Daerah		

No	Prioritas Prov/Kab/Kota	Sasaran Prioritas	Program	Indikator Kinerja	SKPD Pelaksana Program Prioritas	Jumlah (Rp)	Ket
1	2	3	4	5	6	7	8
					BADAN PERENCANAAN PEMBANGUNAN DAERAH, PENELITIAN DAN PENGEMBANGAN	422.780.360,00	
					PROGRAM PENGELOLAAN KEUANGAN DAERAH		
				---			
					BADAN PENGELOLAAN KEUANGAN, PENDAPATAN DAN ASET DAERAH	506.951.059.128,00	
					PROGRAM PENGELOLAAN BARANG MILIK DAERAH		
				---			
					BADAN PENGELOLAAN KEUANGAN, PENDAPATAN DAN ASET DAERAH	2.070.333.230,00	
					PROGRAM PENGELOLAAN PENDAPATAN DAERAH		
				---			
					BADAN PENGELOLAAN KEUANGAN, PENDAPATAN DAN ASET DAERAH	5.645.300.820,00	
					PROGRAM KEPEGAWAIAN DAERAH		
					Prosentase ASN dengan Evaluasi Kinerja Optimal		
					BADAN KEPEGAWAIAN DAN PENGEMBANGAN SUMBER DAYA MANUSIA	269.098.750,00	
					Prosentase ASN yang mengikuti pengembangan kompetensi		
					BADAN KEPEGAWAIAN DAN PENGEMBANGAN SUMBER DAYA MANUSIA	1.190.462.840,00	
					Rasio Pegawai Fungsional % ( PNS tidak termasuk Guru dan Tenaga Kesehatan )		
					BADAN KEPEGAWAIAN DAN PENGEMBANGAN SUMBER DAYA MANUSIA	935.670.000,00	
					Rasio Pegawai Pendidikan Tinggi dan Menengah/Dasar % (PNS tidak termasuk Guru dan Tenaga Kesehatan)		
					BADAN KEPEGAWAIAN DAN PENGEMBANGAN SUMBER DAYA MANUSIA	810.603.500,00	
					PROGRAM PENGEMBANGAN SUMBER DAYA MANUSIA		
					Rasio jabatan fungsional bersertifikat kompetensi (tidak termasuk guru dan kesehatan)		
					BADAN KEPEGAWAIAN DAN PENGEMBANGAN SUMBER DAYA MANUSIA	828.005.650,00	
					PROGRAM PENELITIAN DAN PENGEMBANGAN DAERAH		
					Jumlah inovasi yang dihasilkan		

No	Prioritas Prov/Kab/Kota	Sasaran Prioritas	Program	Indikator Kinerja	SKPD Pelaksana Program Prioritas	Jumlah (Rp)	Ket
1	2	3	4	5	6	7	8
					BADAN PERENCANAAN PEMBANGUNAN DAERAH, PENELITIAN DAN PENGEMBANGAN	921.308.500,00	
					PROGRAM PENYELENGGARAAN PENGAWASAN		
					Persentase rekomendasi temuan hasil pengawasan AP/IP yang di tindaklanjuti		
					INSPEKTORAT	374.325.424,00	
					Persentase rekomendasi temuan hasil pengawasan AP/IP yang di tindaklanjuti		
					INSPEKTORAT	1.647.081.000,00	
					PROGRAM PERUMUSAN KEBIJAKAN, PENDAMPINGAN DAN ASISTENSI		
					Persentase pengawasan terhadap perumusan kebijakan daerah yang menjadi kebijakan daerah		
					INSPEKTORAT	1.721.693.052,00	
					PROGRAM PENYELENGGARAAN PEMERINTAHAN DAN PELAYANAN PUBLIK		
					Persentase Penyelesaian atas permohonan pelayanan publik kecamatan		
					KECAMATAN BANCAR	12.000.000,00	
					KECAMATAN BANGILAN	20.000.000,00	
					KECAMATAN JATIROGO	15.040.000,00	
					KECAMATAN JENU	10.000.000,00	
					KECAMATAN KENDURUAN	16.700.000,00	
					KECAMATAN MONTONG	16.868.410,00	
					KECAMATAN PALANG	65.000.000,00	
					KECAMATAN PARENGAN	13.328.000,00	
					KECAMATAN PLUMPANG	20.555.000,00	
					KECAMATAN RENGEL	15.787.450,00	
					KECAMATAN SEMANDING	18.000.000,00	
					KECAMATAN SENORI	28.154.000,00	
					KECAMATAN SINGGAHAN	30.000.000,00	

No	Prioritas Prov/Kab/Kota	Sasaran Prioritas	Program	Indikator Kinerja	SKPD Pelaksana Program Prioritas	Jumlah (Rp)	Ket
1	2	3	4	5	6	7	8
					KECAMATAN TAMBAKBOYO	16.580.880,00	
					KECAMATAN TUBAN	842.528.978,00	
					KECAMATAN WIDANG	15.499.500,00	
				Persentase Penyelesaian atas permohonan pelayanan publik kecamatan (%)			
					KECAMATAN MERAKURAK	7.875.000,00	
					KECAMATAN SOKO	22.266.190,00	
				Persentase Penyelesaian atas permohonan pelayanan publik Kecamatan			
					KECAMATAN KEREK	9.950.000,00	
				Persentase penyelesaian untuk permohonan pelayanan publik kecamatan			
					KECAMATAN SEMANDING	107.541.975,00	
					PROGRAM PEMBERDAYAAN MASYARAKAT DESA DAN KELURAHAN		
				persentase desa dengan peningkatan nilai indeks ketahanan ekonomi			
					KECAMATAN TAMBAKBOYO	134.999.560,00	
				persentase desa dengan peningkatan nilai indeks ketahanan ekonomi (%)			
					KECAMATAN RENGEL	137.756.520,00	
				Persentase desa dengan peningkatan nilai indeks ketahanan ekonomi			
					KECAMATAN BANCAR	124.385.770,00	
					KECAMATAN JATIROGO	138.196.000,00	
					KECAMATAN KENDURUAN	80.032.440,00	
					KECAMATAN PALANG	823.872.770,00	
					KECAMATAN PARENGAN	90.499.890,00	
					KECAMATAN PLUMPANG	80.000.000,00	
					KECAMATAN SEMANDING	1.674.086.000,00	
					KECAMATAN SENORI	101.722.290,00	

No	Prioritas Prov/Kab/Kota	Sasaran Prioritas	Program	Indikator Kinerja	SKPD Pelaksana Program Prioritas	Jumlah (Rp)	Ket
1	2	3	4	5	6	7	8
					KECAMATAN TUBAN	9.751.192.348,00	
					KECAMATAN WIDANG	93.247.500,00	
					Persentase Desa dengan Peningkatan Nilai Indeks Ketahanan Ekonominya		
					KECAMATAN KEREK	110.000.000,00	
					Persentase Penyelesaian atas pemohonan pelayanan publik kecamatan		
					KECAMATAN JENU	74.842.500,00	
					Persentase usulan hasil musrenbang kelurahan yang terealisasi melalui dana kelurahan		
					KECAMATAN PALANG	823.872.770,00	
					Persentase usulan hasil musrenbang kelurahan yang terealisasi melalui dana kelurahan		
					KECAMATAN TUBAN	9.751.192.348,00	
					Persentase Desa dengan Peningkatan NilaiIndeks Ketahanan Ekonomi		
					KECAMATAN MERAKURAK	72.853.900,00	
					PROGRAM KOORDINASI KETENTRAMAN DAN KETERTIBAN UMUM		
					Persentase pengaduan gangguan tranribum yang ditindaklanjuti		
					KECAMATAN BANCAR	20.661.000,00	
					KECAMATAN BANGILAN	25.000.000,00	
					KECAMATAN JATIROGO	25.124.680,00	
					KECAMATAN KENDURUAN	26.020.000,00	
					KECAMATAN PALANG	54.246.000,00	
					KECAMATAN PARENGAN	41.996.400,00	
					KECAMATAN PLUMPANG	40.900.000,00	
					KECAMATAN RENGEL	35.236.300,00	
					KECAMATAN SEMANDING	23.867.500,00	
					KECAMATAN SENORI	23.919.000,00	

No	Prioritas Prov/Kab/Kota	Sasaran Prioritas	Program	Indikator Kinerja	SKPD Pelaksana Program Prioritas	Jumlah (Rp)	Ket
1	2	3	4	5	6	7	8
					KECAMATAN TAMBAKBOYO	39.999.900,00	
					KECAMATAN TUBAN	59.992.500,00	
					KECAMATAN WIDANG	65.867.000,00	
				Presentase Pengaduan gangguan Trantibum Yang di tindaklanjuti			
					KECAMATAN KEREK	30.000.000,00	
				Prosentase Pengaduan Gangguan Trantibum yang di tidak lanjuti			
					KECAMATAN MERAKURAK	20.000.000,00	
					PROGRAM PENYELENGGARAAN URUSAN PEMERINTAHAN UMUM		
				Presentase konflik sosial yang telah ditangani			
					KECAMATAN SEMANDING	40.000.000,00	
				Presentase potensi konflik sosial yang telah ditangani			
					KECAMATAN BANCAR	40.000.000,00	
					KECAMATAN BANGILAN	49.641.100,00	
					KECAMATAN JATIROGO	133.354.630,00	
					KECAMATAN JENU	95.000.000,00	
					KECAMATAN KENDURUAN	76.775.090,00	
					KECAMATAN PLUMPANG	39.999.800,00	
					KECAMATAN RENGEL	40.000.000,00	
					KECAMATAN SENORI	48.343.360,00	
					KECAMATAN TAMBAKBOYO	84.995.080,00	
					KECAMATAN TUBAN	90.000.000,00	
					KECAMATAN WIDANG	94.200.400,00	
				Prosentase Potensi konflik sosial yang telah di tangani			
					KECAMATAN KEREK	40.000.000,00	

No	Prioritas Prov/Kab/Kota	Sasaran Prioritas	Program	Indikator Kinerja	SKPD Pelaksana Program Prioritas	Jumlah (Rp)	Ket
1	2	3	4	5	6	7	8
				Prosentase Potensi Konflik Sosial yang telah di Tangani			
				undefined	KECAMATAN MERAKURAK	65.072.860,00	
				---	KECAMATAN MONTONG	39.999.970,00	
					KECAMATAN PALANG	40.000.000,00	
					KECAMATAN PARENGAN	39.999.800,00	
					KECAMATAN SOKO	39.999.910,00	
					PROGRAM PEMBINAAN DAN PENGAWASAN PEMERINTAHAN DESA		
				Persentase desa yang menetapkan APBDes tepat waktu			
					KECAMATAN BANCAR	133.266.950,00	
					KECAMATAN BANGILAN	103.365.570,00	
					KECAMATAN JATIROGO	62.418.550,00	
					KECAMATAN JENU	41.748.500,00	
					KECAMATAN KENDURUAN	38.655.000,00	
					KECAMATAN PALANG	105.000.000,00	
					KECAMATAN PARENGAN	79.397.080,00	
					KECAMATAN PLUMPANG	142.488.100,00	
					KECAMATAN RENGEL	136.711.540,00	
					KECAMATAN SEMANDING	179.213.250,00	
					KECAMATAN SENORI	131.871.350,00	
					KECAMATAN SOKO	42.359.370,00	
					KECAMATAN TAMBAKBOYO	39.999.450,00	
					KECAMATAN TUBAN	260.000.000,00	

No	Prioritas Prov/Kab/Kota	Sasaran Prioritas	Program	Indikator Kinerja	SKPD Pelaksana Program Prioritas	Jumlah (Rp)	Ket
1	2	3	4	5	6	7	8
					KECAMATAN WIDANG	50.530.500,00	
					Presentasi desa yang menetapkan APBDes tepat waktu		
					KECAMATAN KEREK	89.999.800,00	
					Prosentase Desa yang menetapkan APBDes tepat waktu		
					KECAMATAN MERAKURAK	108.978.050,00	
					PROGRAM PENUNJANG URUSAN PEMERINTAHAN DAERAH KABUPATEN/KOTA		
					Nilai Akip perangkat Daerah		
					KECAMATAN MONTONG	2.321.781.163,00	
					Nilai Akip Perangkat Daerah		
					KECAMATAN KENDURUAN	0,00	
					Nilai AKIP perangkat daerah		
					KECAMATAN SEMANDING	92.662.240,00	
					Nilai AKIP perangkat Daerah		
					KECAMATAN MONTONG	47.181.180,00	
					Nilai AKIP Perangkat Daerah		
					BADAN KEPEGAWAIAN DAN PENGEMBANGAN SUMBER DAYA MANUSIA	26.609.214.145,00	
					BADAN PERENCANAAN PEMBANGUNAN DAERAH, PENELITIAN DAN PENGEMBANGAN	9.342.402.404,00	
					DINAS KEBUDAYAAN, KEPEMUDAAN DAN OLAH RAGA SERTA PARIWISATA	10.168.583.210,00	
					DINAS KEPENDUDUKAN DAN PENCATATAN SIPIL	10.655.362.681,00	
					DINAS KETAHANAN PANGAN, PERTANIAN DAN PERIKANAN	28.163.424.975,00	
					DINAS KOMUNIKASI DAN INFORMATIKA, STATISTIK DAN PERSANDIAN	7.901.661.042,00	
					KECAMATAN BANCAR	2.330.541.057,00	
					KECAMATAN BANGILAN	3.261.550.967,00	



No	Prioritas Prov/Kab/Kota	Sasaran Prioritas	Program	Indikator Kinerja	SKPD Pelaksana Program Prioritas	Jumlah (Rp)	Ket
1	2	3	4	5	6	7	8
					KECAMATAN JATIROGO	3.226.971.271,00	
					KECAMATAN JENU	2.544.629.516,00	
					KECAMATAN KENDURUAN	2.702.271.619,00	
					KECAMATAN KEREK	2.238.798.388,00	
					KECAMATAN MERAKURAK	2.414.620.623,00	
					KECAMATAN MONTONG	22.708.890,00	
					KECAMATAN PALANG	3.757.725.415,00	
					KECAMATAN PARENGAN	3.266.675.649,00	
					KECAMATAN PLUMPANG	3.411.293.593,00	
					KECAMATAN RENGEL	2.487.690.123,00	
					KECAMATAN SEMANDING	5.504.870.432,00	
					KECAMATAN SENORI	3.008.669.996,00	
					KECAMATAN SINGGAHAN	2.699.033.547,00	
					KECAMATAN SOKO	3.298.227.661,00	
					KECAMATAN TAMBAKBOYO	2.750.403.039,00	
					KECAMATAN TUBAN	15.532.236.466,00	
					KECAMATAN WIDANG	2.614.766.292,00	
					SEKRETARIAT DAERAH	15.504.547.727,00	
					SEKRETARIAT DPRD	41.056.857.798,00	
				Nilai AKIP Perangkat Daerah (Poin)			
					KECAMATAN GRABAGAN	2.103.070.248,00	
				Nilai evaluasi AKIP Perangkat Daerah			
					INSPEKTORAT	15.224.333.902,00	
				---			

No	Prioritas Prov/Kab/Kota	Sasaran Prioritas	Program	Indikator Kinerja	SKPD Pelaksana Program Prioritas	Jumlah (Rp)	Ket
1	2	3	4	5	6	7	8
					BADAN KEPEGAWAIAN DAN PENGEMBANGAN SUMBER DAYA MANUSIA	53.753.192,00	
					BADAN PENGELOLAAN KEUANGAN, PENDAPATAN DAN ASET DAERAH	24.325.511.043,00	
					KECAMATAN JENU	62.210.620,00	
					SEKRETARIAT DAERAH	21.173.182.362,00	
7	<b>7. Internalisasi Nilai-nilai Toleransi, Keharmonisan, Ketentraman dan keamanan sebagai pendukung investasi daerah</b>						
	---						
	PROGRAM PENINGKATAN KETENTERAMAN DAN KETERTIBAN UMUM						
	Persentase Gangguan Trantibum yang dapat diselesaikan						
					SATUAN POLISI PAMONG PRAJA DAN PEMADAM KEBAKARAN	12.387.093.904,00	
	Persentase Pelanggaran gangguan Trantibum yang dapat diselesaikan						
					SATUAN POLISI PAMONG PRAJA DAN PEMADAM KEBAKARAN	12.387.093.904,00	
	Persentase Perda dan perkara yang ditegakan						
					SATUAN POLISI PAMONG PRAJA DAN PEMADAM KEBAKARAN	12.387.093.904,00	
	Persentase Perda dan Perkada yang ditegakan						
					SATUAN POLISI PAMONG PRAJA DAN PEMADAM KEBAKARAN	12.387.093.904,00	
	Persentase petugas Satlinmas yang terlatih						
					SATUAN POLISI PAMONG PRAJA DAN PEMADAM KEBAKARAN	12.387.093.904,00	
				---			
					SATUAN POLISI PAMONG PRAJA DAN PEMADAM KEBAKARAN	15.482.220,00	
	PROGRAM PENANGGULANGAN BENCANA						
	Persentase Penanganan Darurat Bencana dan Logistik						
					BADAN PENANGGULANGAN BENCANA DAERAH	3.397.736.805,00	
	Persentase penanganan pemulihan sarana prasarana dasar pasca bencana						
					BADAN PENANGGULANGAN BENCANA DAERAH	3.397.736.805,00	

No	Prioritas Prov/Kab/Kota	Sasaran Prioritas	Program	Indikator Kinerja	SKPD Pelaksana Program Prioritas	Jumlah (Rp)	Ket
1	2	3	4	5	6	7	8
				Persentase warga negara yang memperoleh layanan informasi rawan bencana			
					BADAN PENANGGULANGAN BENCANA DAERAH	3.397.736.805,00	
				---			
					BADAN PENANGGULANGAN BENCANA DAERAH	1.185.525.196,00	
					PROGRAM PENCEGAHAN, PENANGGULANGAN, PENYELAMATAN KEBAKARAN DAN PENYELAMATAN NON KEBAKARAN		
				---			
					SATUAN POLISI PAMONG PRAJA DAN PEMADAM KEBAKARAN	668.682.625,00	
					PROGRAM PENGENDALIAN PENCEMARAN DAN/ATAU KERUSAKAN LINGKUNGAN HIDUP		
				Persentase penyelesaian dokumen lingkungan yang diamankan PUU LH			
					DINAS LINGKUNGAN HIDUP DAN PERHUBUNGAN	2.041.999.470,00	
					PROGRAM PENGELOLAAN KEANEKARAGAMAN HAYATI (KEHATI)		
				Luas kawasan KEHATI yang dikelola			
					DINAS LINGKUNGAN HIDUP DAN PERHUBUNGAN	300.000.000,00	
					PROGRAM PENGENDALIAN BAHAN BERBAHAYA DAN BERACUN (B3) DAN LIMBAH BAHAN BERBAHAYA DAN BERACUN (LIMBAH B3)		
				Ketaatan penanggung jawab usaha dan/ atau kegiatan terhadap izin lingkungan, izin PPLH dan PUU LH yang diterbitkan oleh Pemerintah Kab/Kota			
					DINAS LINGKUNGAN HIDUP DAN PERHUBUNGAN	35.000.000,00	
					PROGRAM PEMBINAAN DAN PENGAWASAN TERHADAP IZIN LINGKUNGAN DAN IZIN PERLINDUNGAN DAN PENGELOLAAN LINGKUNGAN HIDUP (PPLH)		
				Persentase persetujuan lingkungan dan/atau persetujuan teknis yang diselesaikan			
					DINAS LINGKUNGAN HIDUP DAN PERHUBUNGAN	213.500.000,00	
					PROGRAM PENGHARGAAN LINGKUNGAN HIDUP UNTUK MASYARAKAT		
				Jumlah Lembaga yang peduli dan Berbudaya Lingkungan			
					DINAS LINGKUNGAN HIDUP DAN PERHUBUNGAN	788.970.620,00	
					PROGRAM PENANGANAN PENGADUAN LINGKUNGAN HIDUP		

No	Prioritas Prov/Kab/Kota	Sasaran Prioritas	Program	Indikator Kinerja	SKPD Pelaksana Program Prioritas	Jumlah (Rp)	Ket
1	2	3	4	5	6	7	8
				Pelayanan Pengaduan Lingkungan yang Ditindaklanjuti			
					DINAS LINGKUNGAN HIDUP DAN PERHUBUNGAN	79.178.300,00	
					PROGRAM KOORDINASI KETENTRAMAN DAN KETERTIBAN UMUM		
				Persentase pengaduan gangguan tranribum yang ditindaklanjuti (%)			
					KECAMATAN SOKO	63.569.850,00	
					PROGRAM PENYELENGGARAAN URUSAN PEMERINTAHAN UMUM		
				---			
					KECAMATAN SINGGAHAN	40.000.000,00	
					PROGRAM PEMBINAAN DAN PENGAWASAN PEMERINTAHAN DESA		
				Persentase desa yang menetapkan APBDes tepat waktu			
					KECAMATAN PALANG	20.000.000,00	
					KECAMATAN SINGGAHAN	25.000.000,00	
					PROGRAM PENGUATAN IDEOLOGI PANCASILA DAN KARAKTER KEBANGSAAN		
				Persentase peningkatan masyarakat yang mengikuti penguatan ideologi pancasila dan karakter kebangsaan			
					BADAN KESATUAN BANGSA DAN POLITIK	1.658.273.640,00	
					PROGRAM PENINGKATAN PERAN PARTAI POLITIK DAN LEMBAGA PENDIDIKAN MELALUI PENDIDIKAN POLITIK DAN PENGEMBANGAN ETIKA SERTA BUDAYA POLITIK		
				Persentase peningkatan masyarakat yang terlibat pendidikan, etika dan budaya politik			
					BADAN KESATUAN BANGSA DAN POLITIK	59.986.515.900,00	
					PROGRAM PEMBERDAYAAN DAN PENGAWASAN ORGANISASI KEMASYARAKATAN		
				Persentase Ormas berkegiatan telah sesuai ketentuan			
					BADAN KESATUAN BANGSA DAN POLITIK	278.809.200,00	
					PROGRAM PENINGKATAN KEWASPADAAN NASIONAL DAN PENINGKATAN KUALITAS DAN FASILITASI PENANGANAN KONFLIK SOSIAL		
				---			
					BADAN KESATUAN BANGSA DAN POLITIK	401.825.740,00	

No	Prioritas Prov/Kab/Kota	Sasaran Prioritas	Program	Indikator Kinerja	SKPD Pelaksana Program Prioritas	Jumlah (Rp)	Ket
1	2	3	4	5	6	7	8
			PROGRAM PENUNJANG URUSAN PEMERINTAHAN DAERAH KABUPATEN/KOTA				
				Nilai AKIP Perangkat Daerah			
					BADAN KESATUAN BANGSA DAN POLITIK	4.215.167.548,00	
					BADAN PENANGGULANGAN BENCANA DAERAH	5.255.639.344,00	
					KECAMATAN PARENGAN	2.271.660,00	
					SATUAN POLISI PAMONG PRAJA DAN PEMADAM KEBAKARAN	12.828.558.255,00	
				Nilai AKIP Perangkat Daerah (Poin)			
					BADAN PENANGGULANGAN BENCANA DAERAH	5.255.639.344,00	





# **LAMPIRAN 3.4**

**Plafon Anggaran Sementara Berdasarkan Urusan  
Pemerintahan Dan Program, Kegiatan dan Sub Kegiatan**





PLAFON ANGGARAN SEMENTARA BERDASARKAN URUSAN PEMERINTAHAN DAN PROGRAM, KEGIATAN DAN SUB KEGIATAN

No	PROGRAM			KEGIATAN			SUB KEGIATAN				PLAFON ANGGARAN SEMENTARA (Rp)	PRAKIRAAN MAJU		KET	
	Program	Indikator Kinerja		Kegiatan	Indikator Kinerja		Sub Kegiatan	Keluaran Sub Kegiatan	Indikator Kinerja			Lokasi Sub Kegiatan	N+1		N+2
		Hasil Program	Target Capaian		Keluaran Kegiatan	Target Capaian			Target Capaian						
	<b>1.01 URUSAN PEMERINTAHAN BIDANG PENDIDIKAN</b>														
	1.01.01	PROGRAM PENUNJANG URUSAN PEMERINTAHAN DAERAH KABUPATEN/KOTA	Nilai AKIP Perangkat Daerah	83,00 Poin											
			1.01.01.2.01 Perencanaan, Penganggaran, dan Evaluasi Kinerja Perangkat Daerah		Angka melanjutkan SD	87 %	1.01.01.2.01.0001 Penyusunan Dokumen Perencanaan Perangkat Daerah	Jumlah Dokumen Perencanaan Perangkat Daerah	3 Dokumen		Kab. Tuban, Semua Kecamatan, Semua Kel/Desa	33.208.300,00	0,00		
			1.01.01.2.01 Perencanaan, Penganggaran, dan Evaluasi Kinerja Perangkat Daerah		Angka melanjutkan SD	87 %	1.01.01.2.01.0006 Koordinasi dan Penyusunan Laporan Capaian Kinerja dan Ikhtisar Realisasi Kinerja SKPD	Jumlah Laporan Capaian Kinerja Realisasi Kinerja SKPD dan Laporan Hasil Koordinasi Penyusunan Laporan Capaian Kinerja dan Ikhtisar Realisasi Kinerja SKPD	4 Laporan		Kab. Tuban, Semua Kecamatan, Semua Kel/Desa	117.593.350,00	0,00		
			1.01.01.2.01 Perencanaan, Penganggaran, dan Evaluasi Kinerja Perangkat Daerah		Angka melanjutkan SD	87 %	1.01.01.2.01.0007 Evaluasi Kinerja Perangkat Daerah	Jumlah Laporan Evaluasi Kinerja Perangkat Daerah	4 Laporan		Kab. Tuban, Semua Kecamatan, Semua Kel/Desa	26.791.660,00	0,00		
			1.01.01.2.02 Administrasi Keuangan Daerah		Angka melanjutkan SD	87 %	1.01.01.2.02.0001 Penyelesaian Gaji dan Tunjangan ASN	Jumlah Orang yang Menerima Gaji dan Tunjangan ASN	6911 Orang/bulan		Kab. Tuban, Semua Kecamatan, Semua Kel/Desa	0,00	0,00		
			1.01.01.2.02 Administrasi Keuangan Daerah		Angka melanjutkan SD	87 %	1.01.01.2.02.0002 Penyediaan Administrasi Pelaksanaan Tugas ASN	Jumlah Dokumen Hasil Penyediaan Administrasi Pelaksanaan Tugas ASN	2 Dokumen		Kab. Tuban, Semua Kecamatan, Semua Kel/Desa	0,00	0,00		
			1.01.01.2.02 Administrasi Keuangan Daerah		Angka melanjutkan SD	87 %	1.01.01.2.02.0004 Koordinasi dan Pelaksanaan Akuntansi SKPD	Jumlah Dokumen Koordinasi dan Pelaksanaan Akuntansi SKPD	2 Dokumen		Kab. Tuban, Semua Kecamatan, Semua Kel/Desa	0,00	0,00		
			1.01.01.2.02 Administrasi Keuangan Daerah		Angka melanjutkan SD	87 %	1.01.01.2.02.0005 Koordinasi dan Penyusunan Laporan Keuangan Akhir Tahun SKPD	Jumlah Laporan Keuangan Akhir Tahun SKPD dan Laporan Hasil Koordinasi Penyusunan Laporan Keuangan Akhir Tahun SKPD	5 Laporan		Kab. Tuban, Semua Kecamatan, Semua Kel/Desa	0,00	0,00		

No	PROGRAM		KEGIATAN				SUB KEGIATAN				PLAFON ANGGARAN SEMENTARA (Rp)	PRAKIRAAN MAJU		KET
	Program	Indikator Kinerja		Kegiatan	Indikator Kinerja		Sub Kegiatan	Indikator Kinerja		Lokasi Sub Kegiatan		N+1	N+2	
		Hasil Program	Target Capaian		Keluaran Kegiatan	Target Capaian		Keluaran Sub Kegiatan	Target Capaian					
				1.01.01.2.02 Administrasi Keuangan Perangkat Daerah	Angka melanjutkan SD	87 %	1.01.01.2.02.0008 Penyusunan Pelaporan dan Analisis Prognosis Realisasi Anggaran	Jumlah Dokumen Pelaporan dan Analisis Prognosis Realisasi Anggaran	2 Dokumen	Kab. Tuban, Semua Kecamatan, Semua Kel/Desa	0,00	0,00		
				1.01.01.2.05 Administrasi Kepegawainan Perangkat Daerah	Angka melanjutkan SD	87 %	1.01.01.2.05.0009 Pendidikan dan Pelatihan Pegawai Berdasarkan Tugas dan Fungsi	Jumlah Pegawai Berdasarkan Tugas dan Fungsi yang Mengikuti Pendidikan dan Pelatihan	100 Orang	Kab. Tuban, Semua Kecamatan, Semua Kel/Desa	0,00	0,00		
				1.01.01.2.06 Administrasi Umum Perangkat Daerah	Angka melanjutkan SD	87 %	1.01.01.2.06.0001 Penyediaan Komponen Instalasi Listrik/Penerangan Bangunan Kantor	Jumlah Paket Komponen Instalasi Listrik/Penerangan Bangunan Kantor yang Disediakan	1 Paket	Kab. Tuban, Semua Kecamatan, Semua Kel/Desa	0,00	0,00		
				1.01.01.2.06 Administrasi Umum Perangkat Daerah	Angka melanjutkan SD	87 %	1.01.01.2.06.0002 Penyediaan Peralatan dan Perlengkapan Kantor	Jumlah Paket Peralatan dan Perlengkapan Kantor yang Disediakan	1 Paket	Kab. Tuban, Semua Kecamatan, Semua Kel/Desa	0,00	0,00		
				1.01.01.2.06 Administrasi Umum Perangkat Daerah	Angka melanjutkan SD	87 %	1.01.01.2.06.0004 Penyediaan Bahan Logistik Kantor	Jumlah Paket Bahan Logistik Kantor yang Disediakan	1 Paket	Kab. Tuban, Semua Kecamatan, Semua Kel/Desa	0,00	0,00		
				1.01.01.2.06 Administrasi Umum Perangkat Daerah	Angka melanjutkan SD	87 %	1.01.01.2.06.0005 Penyediaan Barang Cetak dan Penggandaan	Jumlah Paket Barang Cetak dan Penggandaan yang Disediakan	1 Paket	Kab. Tuban, Semua Kecamatan, Semua Kel/Desa	0,00	0,00		
				1.01.01.2.06 Administrasi Umum Perangkat Daerah	Angka melanjutkan SD	87 %	1.01.01.2.06.0006 Penyediaan Bahan Bacaan dan Peraturan Perundang-undangan	Jumlah Dokumen Bahan Bacaan dan Peraturan Perundang-undangan yang Disediakan	1 Dokumen	Kab. Tuban, Semua Kecamatan, Semua Kel/Desa	0,00	0,00		
				1.01.01.2.06 Administrasi Umum Perangkat Daerah	Angka melanjutkan SD	87 %	1.01.01.2.06.0009 Penyelenggaraan Rapat Koordinasi dan Konsultasi SKPD	Jumlah Laporan Penyelenggaraan Rapat Koordinasi dan Konsultasi SKPD	50 Laporan	Kab. Tuban, Semua Kecamatan, Semua Kel/Desa	0,00	0,00		
				1.01.01.2.08 Penyediaan Jasa Penunjang Urusan Pemerintahan Daerah	Angka melanjutkan SD	87 %	1.01.01.2.08.0001 Penyediaan Jasa Surat Menyurat	Jumlah Laporan Penyediaan Jasa Surat Menyurat	4 Laporan	Kab. Tuban, Semua Kecamatan, Semua Kel/Desa	0,00	0,00		
				1.01.01.2.08 Penyediaan Jasa Penunjang Urusan Pemerintahan Daerah	Angka melanjutkan SD	87 %	1.01.01.2.08.0002 Penyediaan Jasa Komunikasi, Sumber Daya Air dan Listrik	Jumlah Laporan Penyediaan Jasa Komunikasi, Sumber Daya Air dan Listrik yang Disediakan	3 Laporan	Kab. Tuban, Semua Kecamatan, Semua Kel/Desa	0,00	0,00		
				1.01.01.2.08 Penyediaan Jasa Penunjang Urusan Pemerintahan Daerah	Angka melanjutkan SD	87 %	1.01.01.2.08.0004 Penyediaan Jasa Pelayanan Umum Kantor	Jumlah Laporan Penyediaan Jasa Pelayanan Umum Kantor yang Disediakan	6 Laporan	Kab. Tuban, Semua Kecamatan, Semua Kel/Desa	0,00	0,00		

No	PROGRAM			KEGIATAN				SUB KEGIATAN				PLAFON ANGGARAN SEMENTARA (Rp)	PRAKIRAAN MAJU		KET
	Program	Indikator Kinerja		Kegiatan	Indikator Kinerja		Sub Kegiatan	Indikator Kinerja		Lokasi Sub Kegiatan	N+1		N+2		
		Hasil Program	Target Capaian		Keluaran Kegiatan	Target Capaian		Keluaran Sub Kegiatan	Target Capaian						
				1.01.01.2.09 Pemeliharaan Barang Milik Daerah Penunjang Urusan Pemerintahan Daerah	Angka melanjutkan SD	87 %	1.01.01.2.09.0001 Penyediaan Jasa Pemeliharaan, Biaya Pemeliharaan, dan Pajak Kendaraan Perorangan Dinas atau Kendaraan Dinas Jabatan	Jumlah Kendaraan Perorangan Dinas atau Kendaraan Dinas Jabatan yang Dipelihara dan dibayarkan Pajaknya	176 Unit	Kab. Tuban, Semua Kecamatan, Semua Kel/Desa	0,00	0,00			
				1.01.01.2.09 Pemeliharaan Barang Milik Daerah Penunjang Urusan Pemerintahan Daerah	Angka melanjutkan SD	87 %	1.01.01.2.09.0006 Pemeliharaan Peralatan dan Mesin Lainnya	Jumlah Peralatan dan Mesin Lainnya yang Dipelihara	56 Unit	Kab. Tuban, Semua Kecamatan, Semua Kel/Desa	0,00	0,00			
				1.01.01.2.09 Pemeliharaan Barang Milik Daerah Penunjang Urusan Pemerintahan Daerah	Angka melanjutkan SD	87 %	1.01.01.2.09.0009 Pemeliharaan/Rehabilitasi Gedung Kantor dan Bangunan Lainnya	Jumlah Gedung Kantor dan Bangunan Lainnya yang Dipelihara/Dir ehabilitasi	26 Unit	Kab. Tuban, Semua Kecamatan, Semua Kel/Desa	0,00	0,00			
	<b>1.01.02 PROGRAM PENGELOLAAN PENDIDIKAN</b>														
				1.01.02.2.01 Pengelolaan Pendidikan Sekolah Dasar	APK SD APM SD	100 % 100 %	1.01.02.2.01.0003 Pembangunan Ruang Guru/Kepala Sekolah/TU yang Telah Dibangun	Jumlah Ruang Guru/Kepala Sekolah/TU yang Telah Dibangun	44 Ruang	Kab. Tuban, Semua Kecamatan, Semua Kel/Desa	0,00	9.284.808.000,00	0,00		
				1.01.02.2.01 Pengelolaan Pendidikan Sekolah Dasar	APK SD APM SD	100 % 100 %	1.01.02.2.01.0004 Pembangunan Ruang Unit Kesehatan Sekolah	Jumlah Ruang Unit Kesehatan Sekolah yang Telah Dibangun	100 Ruang	Kab. Tuban, Semua Kecamatan, Semua Kel/Desa	0,00	7.953.336.000,00	0,00		
				1.01.02.2.01 Pengelolaan Pendidikan Sekolah Dasar	APK SD APM SD	100 % 100 %	1.01.02.2.01.0005 Pembangunan Sekolah Perustakaan Sekolah	Jumlah Perpustakaan Sekolah yang Telah Dibangun	63 Ruang	Kab. Tuban, Semua Kecamatan, Semua Kel/Desa	0,00	15.348.471.410,00	0,00		

No	PROGRAM		KEGIATAN				SUB KEGIATAN				PLAFON ANGGARAN SEMENTARA (Rp)	PRAKIRAAN MAJU		KET
	Program	Indikator Kinerja		Kegiatan	Indikator Kinerja		Sub Kegiatan	Indikator Kinerja		Lokasi Sub Kegiatan		N+1	N+2	
		Hasil Program	Target Capaian		Keluaran Kegiatan	Target Capaian		Keluaran Sub Kegiatan	Target Capaian					
				1.01.02.2.01 Pengelolaan Pendidikan Sekolah Dasar	APK SD APM SD	100 % 100 %	1.01.02.2.01.0006 Pembangunan Sarana, Prasarana dan Utilitas Sekolah	Jumlah Sarana, Prasarana dan Utilitas Sekolah yang Telah Dibangun	154 Unit	Kab. Tuban, Semua Kecamatan, Semua Kel/Desa	0,00	0,00		
				1.01.02.2.01 Pengelolaan Pendidikan Sekolah Dasar	APK SD APM SD	100 % 100 %	1.01.02.2.01.0011 Rehabilitasi Sedang/Berat Perpustakaan Sekolah	Jumlah Perpustakaan Sekolah yang Telah Direhabilitasi Sedang/Berat	0 Ruang	Kab. Tuban, Semua Kecamatan, Semua Kel/Desa	0,00	0,00		
				1.01.02.2.01 Pengelolaan Pendidikan Sekolah Dasar	APK SD APM SD	100 % 100 %	1.01.02.2.01.0014 Pengadaan Mebel Sekolah	Jumlah Mebel sekolah yang Tersedia	357 Paket	Kab. Tuban, Semua Kecamatan, Semua Kel/Desa	14.560.980.000,00	0,00		
				1.01.02.2.01 Pengelolaan Pendidikan Sekolah Dasar	APK SD APM SD	100 % 100 %	1.01.02.2.01.0021 Penyediaan Biaya Personil Peserta Didik Sekolah Dasar	Jumlah Peserta Didik Sekolah Menengah Atas yang Menerima Biaya Personil Peserta Didik	11000 Peserta Didik	Kab. Tuban, Semua Kecamatan, Semua Kel/Desa	736.739.320,00	0,00		
				1.01.02.2.01 Pengelolaan Pendidikan Sekolah Dasar	APK SD APM SD	100 % 100 %	1.01.02.2.01.0022 Pengadaan Alat Praktik dan Peraga Siswa	Jumlah Alat Praktik dan Peraga Siswa yang Tersedia	1 Paket	Kab. Tuban, Semua Kecamatan, Semua Kel/Desa	19.495.265.000,00	0,00		
				1.01.02.2.01 Pengelolaan Pendidikan Sekolah Dasar	APK SD APM SD	100 % 100 %	1.01.02.2.01.0025 Pembinaan Minat, Bakat dan Kreativitas Siswa	Jumlah Siswa yang Mengikuti Ajang Kompetisi/Lomba Akademik dan Non Akademik	300 Peserta Didik	Kab. Tuban, Semua Kecamatan, Semua Kel/Desa	440.409.250,00	0,00		
				1.01.02.2.01 Pengelolaan Pendidikan Sekolah Dasar	APK SD APM SD	100 % 100 %	1.01.02.2.01.0026 Penyediaan Pendidik dan Tenaga Kependidikan bagi Satuan Pendidikan Sekolah Dasar	Jumlah Pendidik dan Tenaga Kependidikan yang Tersedia pada Satuan Pendidikan Sekolah Dasar	895 Orang	Kab. Tuban, Semua Kecamatan, Semua Kel/Desa	9.462.934.680,00	0,00		
				1.01.02.2.01 Pengelolaan Pendidikan Sekolah Dasar	APK SD APM SD	100 % 100 %	1.01.02.2.01.0027 Pengembangan Karir Pendidik dan Tenaga Kependidikan pada Satuan Pendidikan Sekolah Dasar	Jumlah Pendidik dan Tenaga Kependidikan yang Mendapatkan Fasilitas Kenaikan Pangkat/Golongan, Pemberian Promosi, Peningkatan Kompetensi dan Kualifikasi	10.968 Orang	Kab. Tuban, Semua Kecamatan, Semua Kel/Desa	618.665.770,00	0,00		
				1.01.02.2.01 Pengelolaan Pendidikan Sekolah Dasar	APK SD APM SD	100 % 100 %	1.01.02.2.01.0028 Pembinaan Kelembagaan dan Manajemen Sekolah	Jumlah Sekolah Menengah Dasar yang Dilaksanakan Pembinaan dan manajemen sekolah	500 Satuan Pendidikan	Kab. Tuban, Semua Kecamatan, Semua Kel/Desa	0,00	0,00		
				1.01.02.2.01 Pengelolaan Pendidikan Sekolah Dasar	APK SD APM SD	100 % 100 %	1.01.02.2.01.0029 Pengelolaan Dana BOS Sekolah Dasar	Jumlah Sekolah Dasar yang Mengelola Dana BOS	566 Satuan Pendidikan	Kab. Tuban, Semua Kecamatan, Semua Kel/Desa	65.681.810.000,00	0,00		

No	PROGRAM		KEGIATAN				SUB KEGIATAN				PLAFON ANGGARAN SEMENTARA (Rp)	PRAKIRAAN MAJU		KET
	Program	Indikator Kinerja		Kegiatan	Indikator Kinerja		Sub Kegiatan	Indikator Kinerja		Lokasi Sub Kegiatan		N+1	N+2	
		Hasil Program	Target Capaian		Keluaran Kegiatan	Target Capaian		Keluaran Sub Kegiatan	Target Capaian					
				1.01.02.2.01 Pengelolaan Pendidikan Sekolah Dasar	APK SD APM SD	100 % 100 %	1.01.02.2.01.0030 Peningkatan Kapasitas Pengelolaan Dana BOS Sekolah Dasar	Jumlah Tenaga Pengelola yang Meningkatkan Kapasitasnya dalam Pengelolaan Dana BOS Sekolah Dasar	1132 Orang	Kab. Tuban, Semua Kecamatan, Semua Kel/Desa	490.079.790,00	0,00		
			1.01.02.2.01 Pengelolaan Pendidikan Sekolah Dasar	APK SD APM SD	100 % 100 %	1.01.02.2.01.0031 Pembangunan Laboratorium Sekolah Dasar	Jumlah Ruang Laboratorium Sekolah Dasar yang Telah Dibangun	160 Ruang	Kab. Tuban, Semua Kecamatan, Semua Kel/Desa	31.070.884.000,00	0,00			
			1.01.02.2.01 Pengelolaan Pendidikan Sekolah Dasar	APK SD APM SD	100 % 100 %	1.01.02.2.01.0038 Koordinasi, Perencanaan, Supervisi dan Evaluasi Layanan di Bidang Pendidikan	Jumlah Dokumen Hasil Koordinasi, Perencanaan, Supervisi dan Evaluasi Layanan di Bidang Pendidikan	566 Dokumen	Kab. Tuban, Semua Kecamatan, Semua Kel/Desa	989.264.860,00	0,00			
			1.01.02.2.01 Pengelolaan Pendidikan Sekolah Dasar	APK SD APM SD	100 % 100 %	1.01.02.2.01.0047 Pembangunan Ruang Kelas Baru	Jumlah Ruang Kelas Baru yang Bertambah	18 Ruang	[object Object]	6.086.040.000,00	0,00			
			1.01.02.2.01 Pengelolaan Pendidikan Sekolah Dasar	APK SD APM SD	100 % 100 %	1.01.02.2.01.0051 Rehabilitasi Sedang/Berat Ruang Kelas Sekolah	Jumlah Ruang Kelas yang Direhabilitasi Sedang/Berat	108 Ruang	Kab. Tuban, Semua Kecamatan, Semua Kel/Desa	35.058.048.500,00	0,00			
			1.01.02.2.02 Pengelolaan Pendidikan Sekolah Menengah Pertama	Angka Kelulusan SD APK PAUD APK SMP APM SMP	100 % 96,45 % 99,2 % 83,9 %	1.01.02.2.02.0004 Pembangunan Ruang Unit Kesehatan Sekolah	Jumlah Ruang Unit Kesehatan Sekolah yang Telah Dibangun	4 Ruang	Kab. Tuban, Semua Kecamatan, Semua Kel/Desa	550.000.000,00	0,00			
			1.01.02.2.02 Pengelolaan Pendidikan Sekolah Menengah Pertama	Angka Kelulusan SD APK PAUD APK SMP APM SMP	100 % 96,45 % 99,2 % 83,9 %	1.01.02.2.02.0005 Pembangunan Perpustakaan Sekolah	Jumlah Perpustakaan Sekolah yang Telah Dibangun	2 Ruang	Kab. Tuban, Semua Kecamatan, Semua Kel/Desa	500.000.000,00	0,00			
			1.01.02.2.02 Pengelolaan Pendidikan Sekolah Menengah Pertama	Angka Kelulusan SD APK PAUD APK SMP APM SMP	100 % 96,45 % 99,2 % 83,9 %	1.01.02.2.02.0006 Pembangunan Laboratorium	Jumlah Ruang Laboratorium yang Telah Dibangun	2 Ruang	Kab. Tuban, Semua Kecamatan, Semua Kel/Desa	500.000.000,00	0,00			
			1.01.02.2.02 Pengelolaan Pendidikan Sekolah Menengah Pertama	Angka Kelulusan SD APK PAUD APK SMP APM SMP	100 % 96,45 % 99,2 % 83,9 %	1.01.02.2.02.0012 Pembangunan Sarana, Prasarana dan Utilitas Sekolah	Jumlah Sarana, Prasarana dan Utilitas Sekolah yang Telah Dibangun	6 Unit	Kab. Tuban, Semua Kecamatan, Semua Kel/Desa	1.280.000.000,00	0,00			
			1.01.02.2.02 Pengelolaan Pendidikan Sekolah Menengah Pertama	Angka Kelulusan SD APK PAUD APK SMP APM SMP	100 % 96,45 % 99,2 % 83,9 %	1.01.02.2.02.0014 Rehabilitasi Sedang/Berat Ruang Kelas Sekolah	Jumlah Ruang kelas sekolah yang Telah Direhabilitasi Sedang/Berat	24 Ruang	Kab. Tuban, Semua Kecamatan, Semua Kel/Desa	5.089.130.810,00	0,00			

No	PROGRAM		KEGIATAN				SUB KEGIATAN				PLAFON ANGGARAN SEMENTARA (Rp)	PRAKIRAAN MAJU		KET
	Program	Indikator Kinerja		Kegiatan	Indikator Kinerja		Sub Kegiatan	Indikator Kinerja		Lokasi Sub Kegiatan		N+1	N+2	
		Hasil Program	Target Capaian		Keluaran Kegiatan	Target Capaian		Keluaran Sub Kegiatan	Target Capaian					
				1.01.02.2.02 Pengelolaan Pendidikan Sekolah Menengah Pertama	Angka Kelulusan SD APK PAUD APK SMP APM SMP	100 % 96,45 % 99,2 % 83,9 %	1.01.02.2.02.0016 Rehabilitasi Sedang/Berat Ruang Unit Kesehatan Sekolah	Jumlah Ruang Unit Kesehatan Sekolah yang Telah Direhabilitasi Sedang/Berat	3 Ruang	Kab. Tuban, Semua Kecamatan, Semua Kel/Desa	0,00	0,00		
				1.01.02.2.02 Pengelolaan Pendidikan Sekolah Menengah Pertama	Angka Kelulusan SD APK PAUD APK SMP APM SMP	100 % 96,45 % 99,2 % 83,9 %	1.01.02.2.02.0017 Rehabilitasi Sedang/Berat Perpustakaan Sekolah	Jumlah Perpustakaan Sekolah yang Telah Direhabilitasi Sedang/Berat	4 Ruang	Kab. Tuban, Semua Kecamatan, Semua Kel/Desa	0,00	0,00		
				1.01.02.2.02 Pengelolaan Pendidikan Sekolah Menengah Pertama	Angka Kelulusan SD APK PAUD APK SMP APM SMP	100 % 96,45 % 99,2 % 83,9 %	1.01.02.2.02.0018 Rehabilitasi Sedang/Berat Laboratorium	Jumlah Laboratorium yang Telah Direhabilitasi Sedang/Berat	4 Ruang	Kab. Tuban, Semua Kecamatan, Semua Kel/Desa	0,00	0,00		
				1.01.02.2.02 Pengelolaan Pendidikan Sekolah Menengah Pertama	Angka Kelulusan SD APK PAUD APK SMP APM SMP	100 % 96,45 % 99,2 % 83,9 %	1.01.02.2.02.0024 Rehabilitasi Sedang/Berat Sarana, Prasarana dan Utilitas Sekolah	Jumlah Sarana, Prasarana dan Utilitas Sekolah yang Telah Direhabilitasi Sedang/Berat	3 Unit	Kab. Tuban, Semua Kecamatan, Semua Kel/Desa	850.000.000,00	0,00		
				1.01.02.2.02 Pengelolaan Pendidikan Sekolah Menengah Pertama	Angka Kelulusan SD APK PAUD APK SMP APM SMP	100 % 96,45 % 99,2 % 83,9 %	1.01.02.2.02.0038 Pembinaan Minat, Bakat dan Kreativitas Siswa	Jumlah Siswa yang Mengikuti Ajang Kompetisi/Lomba Akademik dan Non Akademik	8712 Peserta Didik	Kab. Tuban, Semua Kecamatan, Semua Kel/Desa	0,00	0,00		
				1.01.02.2.02 Pengelolaan Pendidikan Sekolah Menengah Pertama	Angka Kelulusan SD APK PAUD APK SMP APM SMP	100 % 96,45 % 99,2 % 83,9 %	1.01.02.2.02.0039 Penyediaan Pendidik dan Tenaga Kependidikan bagi Satuan Pendidikan Sekolah Menengah Pertama	Jumlah Pendidik dan Tenaga Kependidikan yang Tersedia pada Satuan Pendidikan Sekolah Menengah Pertama	284 Orang	Kab. Tuban, Semua Kecamatan, Semua Kel/Desa	2.847.097.980,00	0,00		
				1.01.02.2.02 Pengelolaan Pendidikan Sekolah Menengah Pertama	Angka Kelulusan SD APK PAUD APK SMP APM SMP	100 % 96,45 % 99,2 % 83,9 %	1.01.02.2.02.0040 Pengembangan Karir Pendidik dan Tenaga Kependidikan pada Satuan Pendidikan Sekolah Menengah Pertama	Jumlah Pendidik dan Tenaga Kependidikan yang Mendapatkan Fasilitas Kenaikan Pangkat/Golongan, Pemberian Promosi, Peningkatan Kompetensi dan Kualifikasi	0 Orang	Kab. Tuban, Semua Kecamatan, Semua Kel/Desa	493.427.640,00	0,00		
				1.01.02.2.02 Pengelolaan Pendidikan Sekolah Menengah Pertama	Angka Kelulusan SD APK PAUD APK SMP APM SMP	100 % 96,45 % 99,2 % 83,9 %	1.01.02.2.02.0041 Pembinaan Kelembagaan dan Manajemen Sekolah	Jumlah Sekolah Menengah Pertama yang Dilaksanakan Pembinaan	99 Satuan Pendidikan	Kab. Tuban, Semua Kecamatan, Semua Kel/Desa	289.035.530,00	0,00		
				1.01.02.2.02 Pengelolaan Pendidikan Sekolah Menengah Pertama	Angka Kelulusan SD APK PAUD APK SMP APM SMP	100 % 96,45 % 99,2 % 83,9 %	1.01.02.2.02.0042 Pengelolaan Dana BOS Sekolah Menengah Pertama	Jumlah Sekolah Menengah pertama yang Mengelola Dana BOS	96 Satuan Pendidikan	Kab. Tuban, Semua Kecamatan, Semua Kel/Desa	35.975.580.000,00	0,00		

No	PROGRAM		KEGIATAN				SUB KEGIATAN				PLAFON ANGGARAN SEMENTARA (Rp)	PRAKIRAAN MAJU		KET
	Program	Indikator Kinerja		Kegiatan	Indikator Kinerja		Sub Kegiatan	Indikator Kinerja		Lokasi Sub Kegiatan		N+1	N+2	
		Hasil Program	Target Capaian		Keluaran Kegiatan	Target Capaian		Keluaran Sub Kegiatan	Target Capaian					
				1.01.02.2.02.02.0043 Pengelolaan Pendidikan Sekolah Menengah Pertama	Angka Kelulusan SD APK PAUD APK SMP APM SMP	100 % 96,45 % 99,2 % 83,9 %	1.01.02.2.02.0043 Peningkatan Kapasitas Pengelolaan Dana BOS Sekolah Menengah Pertama	Jumlah Tenaga yang Meningkatkan Kapasitas dalam Pengelolaan Dana BOS Sekolah Menengah Pertama	192 Orang	Kab. Tuban, Semua Kecamatan, Semua Kel/Desa	29.920.000,00	0,00		
			1.01.02.2.02.02.0044 Pengelolaan Pendidikan Sekolah Menengah Pertama	Angka Kelulusan SD APK PAUD APK SMP APM SMP	100 % 96,45 % 99,2 % 83,9 %	1.01.02.2.02.0044 Rehabilitasi Sedang/Berat Ruang TU	Jumlah Ruang TU yang Telah Direhabilitasi Sedang/Berat	3 Ruang	Kab. Tuban, Semua Kecamatan, Semua Kel/Desa	1.050.000.000,00	0,00			
			1.01.02.2.02.02.0045 Pengelolaan Pendidikan Sekolah Menengah Pertama	Angka Kelulusan SD APK PAUD APK SMP APM SMP	100 % 96,45 % 99,2 % 83,9 %	1.01.02.2.02.0045 Rehabilitasi Sedang/Berat Ruang Kepala Sekolah	Jumlah Ruang Kepala Sekolah yang Telah Direhabilitasi Sedang/Berat	2 Ruang	Kab. Tuban, Semua Kecamatan, Semua Kel/Desa	700.000.000,00	0,00			
			1.01.02.2.02.02.0051 Pengelolaan Pendidikan Sekolah Menengah Pertama	Angka Kelulusan SD APK PAUD APK SMP APM SMP	100 % 96,45 % 99,2 % 83,9 %	1.01.02.2.02.0051 Koordinasi, Perencanaan, Supervisi dan Evaluasi Layanan di Bidang Pendidikan	Jumlah Dokumen Hasil Koordinasi, Perencanaan, Supervisi dan Evaluasi Layanan di Bidang Pendidikan	99 Dokumen	Kab. Tuban, Semua Kecamatan, Semua Kel/Desa	195.493.280,00	0,00			
			1.01.02.2.02.02.0058 Pengelolaan Pendidikan Sekolah Menengah Pertama	Angka Kelulusan SD APK PAUD APK SMP APM SMP	100 % 96,45 % 99,2 % 83,9 %	1.01.02.2.02.0058 Penyelenggaraan Proses Belajar bagi Peserta Didik	Jumlah Peserta Didik yang Mengikuti Proses Belajar	42378 Satuan Pendidikan	Kab. Tuban, Semua Kecamatan, Semua Kel/Desa	141.811.800,00	0,00			
			1.01.02.2.02.02.0059 Pengelolaan Pendidikan Sekolah Menengah Pertama	Angka Kelulusan SD APK PAUD APK SMP APM SMP	100 % 96,45 % 99,2 % 83,9 %	1.01.02.2.02.0059 Pembangunan Ruang Kelas Baru	Jumlah Ruang Kelas Baru yang Bertambah	4 Ruang	Kab. Tuban, Semua Kecamatan, Semua Kel/Desa	1.111.040.000,00	0,00			
			1.01.02.2.02.02.0064 Pengelolaan Pendidikan Sekolah Menengah Pertama	Angka Kelulusan SD APK PAUD APK SMP APM SMP	100 % 96,45 % 99,2 % 83,9 %	1.01.02.2.02.0064 Rehabilitasi Sedang/Berat Ruang Guru/Kepala Sekolah/TU yang Telah Direhabilitasi Sedang/Berat	Jumlah Ruang Guru/Kepala Sekolah/TU yang Telah Direhabilitasi Sedang/Berat	2 Ruang	Kab. Tuban, Semua Kecamatan, Semua Kel/Desa	700.000.000,00	0,00			
			1.01.02.2.03.0002 Pengelolaan Pendidikan Anak Usia Dini (PAUD)	APK PAUD APK SMP	96,45 % 99,2 %	1.01.02.2.03.0002 Pembangunan Sarana, Prasarana dan Utilitas PAUD	Jumlah Sarana, Prasarana dan Utilitas PAUD yang Telah Dibangun	29 Unit	Kab. Tuban, Semua Kecamatan, Semua Kel/Desa	1.757.669.000,00	0,00			
			1.01.02.2.03.0003 Pengelolaan Pendidikan Anak Usia Dini (PAUD)	APK PAUD APK SMP	96,45 % 99,2 %	1.01.02.2.03.0003 Rehabilitasi Sedang/Berat Gedung/Ruang Kelas/Ruang Guru PAUD yang Telah Direhabilitasi Sedang/Berat	Jumlah Gedung/Ruang Kelas/Ruang Guru PAUD yang Telah Direhabilitasi Sedang/Berat	6 Unit	Kab. Tuban, Semua Kecamatan, Semua Kel/Desa	1.553.552.000,00	0,00			
			1.01.02.2.03.0007 Pengelolaan Pendidikan Anak Usia Dini (PAUD)	APK PAUD APK SMP	96,45 % 99,2 %	1.01.02.2.03.0007 Pengadaan Mebel PAUD	Jumlah Mebel PAUD yang Tersedia	300 Paket	Kab. Tuban, Semua Kecamatan, Semua Kel/Desa	500.655.000,00	0,00			

No	PROGRAM			KEGIATAN				SUB KEGIATAN				PLAFON ANGGARAN SEMENTARA (Rp)	PRAKIRAAN MAJU		KET
	Program	Indikator Kinerja		Kegiatan	Indikator Kinerja		Sub Kegiatan	Indikator Kinerja		Lokasi Sub Kegiatan	N+1		N+2		
		Hasil Program	Target Capaian		Keluaran Kegiatan	Target Capaian		Keluaran Sub Kegiatan	Target Capaian						
				1.01.02.2.03 Pengelolaan Pendidikan Anak Usia Dini (PAUD)	APK PAUD APK SMP	96,45 % 99,2 %	1.01.02.2.03.0009 Pengadaan Perlengkapan PAUD	Jumlah perlengkapan PAUD yang Tersedia	500 Paket	Kab. Tuban, Semua Kecamatan, Semua Kel/Desa	100.000.000,00	0,00	0,00		
			1.01.02.2.03 Pengelolaan Pendidikan Anak Usia Dini (PAUD)	APK PAUD APK SMP	96,45 % 99,2 %	1.01.02.2.03.0011 Penyediaan Biaya Personil Peserta Didik PAUD	Jumlah Peserta Didik PAUD yang Menerima Biaya Personil Peserta Didik	350 Peserta Didik	Kab. Tuban, Semua Kecamatan, Semua Kel/Desa	120.000.000,00	0,00	0,00			
			1.01.02.2.03 Pengelolaan Pendidikan Anak Usia Dini (PAUD)	APK PAUD APK SMP	96,45 % 99,2 %	1.01.02.2.03.0012 Pengadaan Alat Praktik dan Peraga Siswa PAUD	Jumlah Alat Praktik dan Peraga PAUD yang Tersedia	117 Paket	Kab. Tuban, Semua Kecamatan, Semua Kel/Desa	448.610.000,00	0,00	0,00			
			1.01.02.2.03 Pengelolaan Pendidikan Anak Usia Dini (PAUD)	APK PAUD APK SMP	96,45 % 99,2 %	1.01.02.2.03.0015 Penyediaan Pendidik dan Tenaga Kependidikan bagi Satuan PAUD	Jumlah Pendidik dan Tenaga Kependidikan yang Tersedia pada PAUD	0 Orang	Kab. Tuban, Semua Kecamatan, Semua Kel/Desa	7.502.740.000,00	0,00	0,00			
			1.01.02.2.03 Pengelolaan Pendidikan Anak Usia Dini (PAUD)	APK PAUD APK SMP	96,45 % 99,2 %	1.01.02.2.03.0016 Pengembangan Karir Pendidik dan Tenaga Kependidikan pada Satuan Pendidikan PAUD	Jumlah Pendidik dan Tenaga Kependidikan yang Mendapatkan Fasilitas Kenaikan Pangkat/Golongan, Pemberian Promosi, Peningkatan Kompetensi dan Kualifikasi	200 Orang	Kab. Tuban, Semua Kecamatan, Semua Kel/Desa	202.000.000,00	0,00	0,00			
			1.01.02.2.03 Pengelolaan Pendidikan Anak Usia Dini (PAUD)	APK PAUD APK SMP	96,45 % 99,2 %	1.01.02.2.03.0017 Pembinaan Kelembagaan dan Manajemen PAUD	Jumlah PAUD yang Dilaksanakan Pembinaan Kelembagaan dan Manajemen	680 Satuan Pendidikan	Kab. Tuban, Semua Kecamatan, Semua Kel/Desa	200.000.000,00	0,00	0,00			
			1.01.02.2.03 Pengelolaan Pendidikan Anak Usia Dini (PAUD)	APK PAUD APK SMP	96,45 % 99,2 %	1.01.02.2.03.0018 Pengelolaan Dana BOP PAUD	Jumlah PAUD yang Mengelola Dana BOP	1187 Satuan Pendidikan	Kab. Tuban, Semua Kecamatan, Semua Kel/Desa	26.123.440.000,00	0,00	0,00			
			1.01.02.2.03 Pengelolaan Pendidikan Anak Usia Dini (PAUD)	APK PAUD APK SMP	96,45 % 99,2 %	1.01.02.2.03.0019 Peningkatan Kapasitas Pengelolaan Dana BOP PAUD	Jumlah Tenaga yang Meningkatkan Kapasitas dalam Pengelolaan Dana BOP PAUD	1187 Orang	Kab. Tuban, Semua Kecamatan, Semua Kel/Desa	70.898.290,00	0,00	0,00			
			1.01.02.2.03 Pengelolaan Pendidikan Anak Usia Dini (PAUD)	APK PAUD APK SMP	96,45 % 99,2 %	1.01.02.2.03.0025 Koordinasi, Perencanaan, Supervisi dan Evaluasi Layanan di Bidang Pendidikan	Jumlah Dokumen Hasil Koordinasi, Perencanaan, Supervisi dan Evaluasi Layanan di Bidang Pendidikan	20 Dokumen	Kab. Tuban, Semua Kecamatan, Semua Kel/Desa	33.870.000,00	0,00	0,00			
			1.01.02.2.03 Pengelolaan Pendidikan Anak Usia Dini (PAUD)	APK PAUD APK SMP	96,45 % 99,2 %	1.01.02.2.03.0026 Sosialisasi dan Advokasi Kebijakan Bidang Pendidikan	Jumlah kegiatan sosialisasi dan advokasi kebijakan di bidang Pendidikan yang dilaksanakan	20 Dokumen	Kab. Tuban, Semua Kecamatan, Semua Kel/Desa	163.260.500,00	0,00	0,00			



No	PROGRAM			KEGIATAN				SUB KEGIATAN				PLAFON ANGGARAN SEMENTARA (Rp)	PRAKIRAAN MAJU		KET
	Program	Indikator Kinerja		Kegiatan	Indikator Kinerja		Sub Kegiatan	Indikator Kinerja		Lokasi Sub Kegiatan	N+1		N+2		
		Hasil Program	Target Capaian		Keluaran Kegiatan	Target Capaian		Keluaran Sub Kegiatan	Target Capaian						
				1.01.02.2.03 Pengelolaan Pendidikan Anak Usia Dini (PAUD)	APK PAUD APK SMP	96,45 % 99,2 %	1.01.02.2.03.0028 Pembangunan Ruang Guru/Kepala Sekolah/TU yang Telah Dibangun	Jumlah Ruang Guru/Kepala Sekolah/TU yang Telah Dibangun	12 Ruang	Kab. Tuban, Semua Kecamatan, Semua Kel/Desa	3.000.000.000,00	0,00	0,00		
				1.01.02.2.03 Pengelolaan Pendidikan Anak Usia Dini (PAUD)	APK PAUD APK SMP	96,45 % 99,2 %	1.01.02.2.03.0039 Bimbingan Teknis, Pelatihan, dan/atau Magang/PKL untuk Peningkatan Kapasitas Bidang Pendidikan	Jumlah Peserta Bimbingan Teknis, Pelatihan, dan/atau Magang/PKL untuk Peningkatan Kapasitas Bidang Pendidikan yang dilaksanakan	500 Orang	Kab. Tuban, Semua Kecamatan, Semua Kel/Desa	42.307.090,00	0,00	0,00		
				1.01.02.2.04 Pengelolaan Pendidikan Nonformal/Kesetaraan	Angka Kelulusan SD Angka Kelulusan SMP Angka melanjutkan SD Angka melanjutkan SMP APK PAUD APK SD APK SMP APM SD APM SMP	100 % 100 % 87 % 98,5 % 96,45 % 100 % 99,2 % 100 % 83,9 %	1.01.02.2.04.0014 Penyediaan Pendidik dan Tenaga Kependidikan bagi Satuan Pendidikan Nonformal/Kesetaraan	Jumlah Pendidik dan Tenaga Kependidikan yang Tersedia bagi Satuan Pendidikan Nonformal/Kesetaraan	559 Orang	Kab. Tuban, Semua Kecamatan, Semua Kel/Desa	6.713.700.000,00	0,00	0,00		
				1.01.02.2.04 Pengelolaan Pendidikan Nonformal/Kesetaraan	Angka Kelulusan SD Angka Kelulusan SMP Angka melanjutkan SD Angka melanjutkan SMP APK PAUD APK SD APK SMP APM SD APM SMP	100 % 100 % 87 % 98,5 % 96,45 % 100 % 99,2 % 100 % 83,9 %	1.01.02.2.04.0016 Pembinaan Kelembagaan dan Manajemen Sekolah Nonformal/Kesetaraan	Jumlah Sekolah Nonformal/Kesetaraan yang Dilaksanakan Pembinaan Kelembagaan dan Manajemen	35 Satuan Pendidikan	Kab. Tuban, Semua Kecamatan, Semua Kel/Desa	119.997.700,00	0,00	0,00		
				1.01.02.2.04 Pengelolaan Pendidikan Nonformal/Kesetaraan	Angka Kelulusan SD Angka Kelulusan SMP Angka melanjutkan SD Angka melanjutkan SMP APK PAUD APK SD APK SMP APM SD APM SMP	100 % 100 % 87 % 98,5 % 96,45 % 100 % 99,2 % 100 % 83,9 %	1.01.02.2.04.0017 Pengelolaan Dana BOP Sekolah Nonformal/Kesetaraan	Jumlah Sekolah Nonformal/Kesetaraan yang Mengelola Dana BOP	35 Satuan Pendidikan	Kab. Tuban, Semua Kecamatan, Semua Kel/Desa	4.467.510.000,00	0,00	0,00		
				1.01.02.2.04 Pengelolaan Pendidikan Nonformal/Kesetaraan	Angka Kelulusan SD Angka Kelulusan SMP Angka melanjutkan SD Angka melanjutkan SMP APK PAUD APK SD APK SMP APM SD APM SMP	100 % 100 % 87 % 98,5 % 96,45 % 100 % 99,2 % 100 % 83,9 %	1.01.02.2.04.0046 Penyelenggaraan Proses Belajar bagi Peserta Didik	Jumlah Satuan Pendidikan yang Menyelenggarakan Proses Belajar	3510 Peserta Didik	Kab. Tuban, Semua Kecamatan, Semua Kel/Desa	2.000.000.000,00	0,00	0,00		
				1.01.03.2.01 Penetapan Kurikulum Muatan Lokal Pendidikan Dasar			1.01.03.2.01.0002 Penyusunan Silabus Muatan Lokal Pendidikan Dasar	Jumlah Silabus Muatan Lokal Pendidikan Dasar yang Tersusun	0 Dokumen	Kab. Tuban, Semua Kecamatan, Semua Kel/Desa	163.287.000,00	0,00	0,00		
				1.01.03.2.01 Penetapan Kurikulum Muatan Lokal Pendidikan Dasar			1.01.03.2.01.0004 Pelatihan Penyusunan Kurikulum Muatan Lokal Pendidikan Dasar	Jumlah Penyusun Kurikulum Muatan Lokal Pendidikan Dasar yang Meningkatkan Kompetensinya	0 Orang	Kab. Tuban, Semua Kecamatan, Semua Kel/Desa	163.287.000,00	0,00	0,00		

No	PROGRAM			KEGIATAN				SUB KEGIATAN				PLAFON ANGGARAN SEMENTARA (Rp)	PRAKIRAAN MAJU		KET	
	Program	Indikator Kinerja		Kegiatan	Indikator Kinerja		Sub Kegiatan	Indikator Kinerja		Lokasi Sub Kegiatan	N+1		N+2			
		Hasil Program	Target Capaian		Keluaran Kegiatan	Target Capaian		Keluaran Sub Kegiatan	Target Capaian							
	1.01.04 PROGRAM PENDIDIK DAN TENAGA KEPENDIDIKAN			1.01.04.2.01 Pemerataan Kuantitas dan Kualitas Pendidik dan Tenaga Kependidikan bagi Satuan Pendidikan Dasar, PAUD, dan Pendidikan Nonformal/Kesetaraan			1.01.04.2.01.0001 Perhitungan dan Pemetaan Pendidik dan Tenaga Kependidikan Satuan Pendidikan Dasar, PAUD, dan Pendidikan Nonformal/Kesetaraan	Jumlah Dokumen Hasil Perhitungan dan Pemetaan Pendidik dan Tenaga Kependidikan Satuan Satuan Pendidikan Dasar, PAUD, dan Pendidikan Nonfor mal/Kesetaraan	0 Dokumen	Kab. Tuban, Semua Kecamatan, Semua Kel/Desa	0,00	0,00	0,00			
			1.01.04.2.01 Pemerataan Kuantitas dan Kualitas Pendidik dan Tenaga Kependidikan bagi Satuan Pendidikan Dasar, PAUD, dan Pendidikan Nonformal/Kesetaraan			1.01.04.2.01.0002 Penataan Pendistribusian Pendidik dan Tenaga Kependidikan bagi Satuan Pendidikan Dasar, PAUD, dan Pendidikan Nonformal/Kesetaraan	Jumlah Laporan Hasil Pelaksanaan Penataan Pendistribusian Pendidik dan Tenaga Kependidikan Satuan Pendidikan Dasar, PAUD, dan Pendidikan Nonfor mal/Kesetaraan	4 Laporan	Kab. Tuban, Semua Kecamatan, Semua Kel/Desa	0,00	0,00	0,00				
	1.01.05 PROGRAM PENGENDALIAN PERIZINAN PENDIDIKAN			1.01.05.2.01 Penerbitan Izin Pendidikan Dasar yang Diselenggarakan oleh Masyarakat			1.01.05.2.01.0002 Pengendalian dan Pengawasan Perizinan Pendidikan Dasar yang Diselenggarakan oleh Masyarakat	Jumlah Dokumen Hasil pelaksanaan Pengendalian dan Pengawasan Perizinan Pendidikan Dasar yang Diselenggarakan oleh Masyarakat	99 Dokumen	Kab. Tuban, Semua Kecamatan, Semua Kel/Desa	0,00	0,00	0,00			
	1.02 URUSAN PEMERINTAHAN BIDANG KESEHATAN															
	1.02.01 PROGRAM PENUNJANG URUSAN PEMERINTAHAN DAERAH KABUPATEN/KOTA	Nilai AKIP Dinas Kesehatan Pengendalian Penduduk dan Keluarga Berencana	83.00 Poin													
				1.02.01.2.01 Perencanaan Penganggaran, dan Evaluasi Kinerja Perangkat Daerah			1.02.01.2.01.0001 Penyusunan Dokumen Perencanaan Perangkat Daerah	Jumlah dokumen perencanaan, Penganggaran dan evaluasi yang tersusun (Dokumen)	18 Dokumen					91.501.200,00	175.000.000,00	0,00

No	PROGRAM		KEGIATAN				SUB KEGIATAN				PLAFON ANGGARAN SEMENTARA (Rp)	PRAKIRAAN MAJU		KET
	Program	Indikator Kinerja		Kegiatan	Indikator Kinerja		Sub Kegiatan	Indikator Kinerja		Lokasi Sub Kegiatan		N+1	N+2	
		Hasil Program	Target Capaian		Keluaran Kegiatan	Target Capaian		Keluaran Sub Kegiatan	Target Capaian					
				1.02.01.2.01 Perencanaan, Penganggaran, dan Evaluasi Kinerja Perangkat Daerah	Jumlah dokumen perencanaan, Penganggaran dan evaluasi yang tersusun (Dokumen)	18 Dokumen	1.02.01.2.01.0006 Koordinasi dan Penyusunan Laporan Capaian Kinerja dan Ikhtisar Realisasi Kinerja SKPD	Jumlah Laporan Capaian Kinerja dan Ikhtisar SKPD dan Laporan Hasil Koordinasi Penyusunan Laporan Capaian Kinerja dan Ikhtisar Realisasi Kinerja SKPD	5 Laporan	Kab. Tuban, Semua Kecamatan, Semua Kel/Desa	52.000.000,00	0,00		
			1.02.01.2.01 Perencanaan, Penganggaran, dan Evaluasi Kinerja Perangkat Daerah	Jumlah dokumen perencanaan, Penganggaran dan evaluasi yang tersusun (Dokumen)	18 Dokumen	1.02.01.2.01.0007 Evaluasi Kinerja Perangkat Daerah	Jumlah Laporan Evaluasi Kinerja Perangkat Daerah	9 Laporan	Kab. Tuban, Semua Kecamatan, Semua Kel/Desa	33.498.800,00	61.000.000,00	0,00		
			1.02.01.2.02 Administrasi Keuangan Daerah	Jumlah Laporan Keuangan dan Pemeriksaan Yang tersusun (Dokumen) Persentase peningkatan pendapatan retribusi Laboratorium kesehatan Persentase peningkatan pendapatan retribusi pemakain kekayaan daerah- Laboratorium	1 Dokumen 10 % 10 %	1.02.01.2.02.0001 Penyediaan Gaji dan Tunjangan ASN	Jumlah Orang yang Menerima Gaji dan Tunjangan ASN	2400 Orang/bulan	Kab. Tuban, Semua Kecamatan, Semua Kel/Desa	111.870.936.563,00	75.191.699.223,00	0,00		
			1.02.01.2.02 Administrasi Keuangan Daerah	Jumlah Laporan Keuangan dan Pemeriksaan Yang tersusun (Dokumen) Persentase peningkatan pendapatan retribusi Laboratorium kesehatan Persentase peningkatan pendapatan retribusi pemakain kekayaan daerah- Laboratorium	1 Dokumen 10 % 10 %	1.02.01.2.02.0002 Pelaksanaan Tugas ASN	Jumlah Dokumen Hasil Penyediaan Administrasi Pelaksanaan Tugas ASN	9 Dokumen	Kab. Tuban, Semua Kecamatan, Semua Kel/Desa	318.033.000,00	532.462.000,00	0,00		
			1.02.01.2.02 Administrasi Keuangan Daerah	Jumlah Laporan Keuangan dan Pemeriksaan Yang tersusun (Dokumen) Persentase peningkatan pendapatan retribusi Laboratorium kesehatan Persentase peningkatan pendapatan retribusi pemakain kekayaan daerah- Laboratorium	1 Dokumen 10 % 10 %	1.02.01.2.02.0003 Pelaksanaan Penatausahaan dan Pengujian/Verifikasi Keuangan SKPD	Jumlah Dokumen Penatausahaan dan Pengujian/Verifikasi Keuangan SKPD	12 Dokumen	Kab. Tuban, Semua Kecamatan, Semua Kel/Desa	56.444.500,00	141.389.000,00	0,00		
			1.02.01.2.05 Administrasi Kepegawaian Perangkat Daerah	Angka Harapan Hidup	72.37 Tahun	1.02.01.2.05.0002 Pengadaan Pakaian Dinas beserta Atribut Kelengkapannya	Jumlah Paket Pakaian Dinas beserta Atribut Kelengkapan	1 Paket	Kab. Tuban, Semua Kecamatan, Semua Kel/Desa	0,00	170.000.000,00	0,00		
			1.02.01.2.06 Administrasi Umum Daerah	Jumlah Layanan Pengadaan Administrasi Umum (Layanan)	6 Layanan	1.02.01.2.06.0001 Penyediaan Komponen Instalasi Listrik/Penerangan Bangunan Kantor	Jumlah Paket Komponen Instalasi Listrik/Penerangan Bangunan Kantor yang Disediakan	2 Paket	Kab. Tuban, Semua Kecamatan, Semua Kel/Desa	5.372.600,00	7.400.000,00	0,00		
			1.02.01.2.06 Administrasi Umum Daerah	Jumlah Layanan Pengadaan Administrasi Umum (Layanan)	6 Layanan	1.02.01.2.06.0002 Penyediaan Peralatan dan Perlengkapan Kantor	Jumlah Paket Peralatan dan Perlengkapan Kantor yang Disediakan	2 Paket	Kab. Tuban, Semua Kecamatan, Semua Kel/Desa	89.404.472,00	169.020.928,00	0,00		

No	PROGRAM			KEGIATAN			SUB KEGIATAN			PLAFON ANGGARAN SEMENTARA (Rp)	PRAKIRAAN MAJU		KET
	Program	Indikator Kinerja		Kegiatan	Indikator Kinerja		Sub Kegiatan	Indikator Kinerja			N+1	N+2	
		Hasil Program	Target Capaian		Keluaran Kegiatan	Target Capaian		Keluaran Sub Kegiatan	Target Capaian				
			1.02.01.2.06 Administrasi Umum Perangkat Daerah	Jumlah Layanan Pengadaan Administrasi Umum (Layanan)	6 Layanan	1.02.01.2.06.0004 Penyediaan Bahan Logistik Kantor	Jumlah Paket Bahan Logistik Kantor yang Disediakan	3 Paket	Kab. Tuban, Semua Kecamatan, Semua Kel/Desa	165.000.000,00	0,00		
			1.02.01.2.06 Administrasi Umum Perangkat Daerah	Jumlah Layanan Pengadaan Administrasi Umum (Layanan)	6 Layanan	1.02.01.2.06.0005 Penyediaan Barang Cetak dan Penggandaan yang Disediakan	Jumlah Paket Barang Cetak dan Penggandaan yang Disediakan	3 Paket	Kab. Tuban, Semua Kecamatan, Semua Kel/Desa	133.979.072,00	0,00		
			1.02.01.2.06 Administrasi Umum Perangkat Daerah	Jumlah Layanan Pengadaan Administrasi Umum (Layanan)	6 Layanan	1.02.01.2.06.0006 Penyediaan Bahan Bacaan dan Peraturan Perundang-undangan	Jumlah Dokumen Bahan Bacaan dan Peraturan Perundang-undangan yang Disediakan	2 Dokumen	Kab. Tuban, Semua Kecamatan, Semua Kel/Desa	8.000.000,00	0,00		
			1.02.01.2.06 Administrasi Umum Perangkat Daerah	Jumlah Layanan Pengadaan Administrasi Umum (Layanan)	6 Layanan	1.02.01.2.06.0009 Penyelenggaraan Rapat Koordinasi dan Konsultasi SKPD	Jumlah Laporan Penyelenggaraan Rapat Koordinasi dan Konsultasi SKPD	2 Laporan	Kab. Tuban, Semua Kecamatan, Semua Kel/Desa	180.000.000,00	0,00		
			1.02.01.2.07 Pengadaan Barang Milik Daerah Penunjang Urusan Pemerintahan Daerah	Jumlah Pengadaan Jasa Penunjang	4 jasa	1.02.01.2.07.0005 Pengadaan Mebel	Jumlah Paket Mebel yang Disediakan	8 Unit	Kab. Tuban, Tuban, Kebonsari	0,00	0,00		
			1.02.01.2.08 Penyediaan Jasa Penunjang Urusan Pemerintahan Daerah	Jumlah Pengadaan Jasa Penunjang	4 Jasa penunjang	1.02.01.2.08.0002 Penyediaan Jasa Komunikasi, Sumber Daya Air dan Listrik	Jumlah Laporan Penyediaan Jasa Komunikasi, Sumber Daya Air dan Listrik yang Disediakan	3 Laporan	Kab. Tuban, Semua Kecamatan, Semua Kel/Desa	224.510.464,00	0,00		
			1.02.01.2.08 Penyediaan Jasa Penunjang Urusan Pemerintahan Daerah	Jumlah Pengadaan Jasa Penunjang	4 Jasa penunjang	1.02.01.2.08.0003 Penyediaan Jasa Peralatan dan Perlengkapan Kantor	Jumlah Laporan Penyediaan Jasa Peralatan dan Perlengkapan Kantor yang Disediakan	3 Laporan	Kab. Tuban, Semua Kecamatan, Semua Kel/Desa	17.000.000,00	0,00		
			1.02.01.2.08 Penyediaan Jasa Penunjang Urusan Pemerintahan Daerah	Jumlah Pengadaan Jasa Penunjang	4 Jasa penunjang	1.02.01.2.08.0004 Penyediaan Jasa Pelayanan Umum Kantor	Jumlah Laporan Penyediaan Jasa Pelayanan Umum Kantor yang Disediakan	7 Laporan	Kab. Tuban, Semua Kecamatan, Semua Kel/Desa	165.000.000,00	0,00		
			1.02.01.2.09 Pemeliharaan Barang Milik Daerah Penunjang Urusan Pemerintahan Daerah	Jumlah Pemeliharaan Barang Milik Daerah	4 Barang	1.02.01.2.09.0001 Penyediaan Jasa Pemeliharaan, Biaya Kendaraan Perorangan Dinas atau Kendaraan Dinas Jabatan yang Dipelihara dan Dibayarkan Pajaknya	Jumlah Kendaraan Perorangan Dinas atau Kendaraan Dinas Jabatan yang Dipelihara dan Dibayarkan Pajaknya	24 Unit	Kab. Tuban, Semua Kecamatan, Semua Kel/Desa	89.000.000,00	0,00		

No	PROGRAM			KEGIATAN				SUB KEGIATAN				PLAFON ANGGARAN SEMENTARA (Rp)	PRAKIRAAN MAJU		KET
	Program	Indikator Kinerja		Kegiatan	Indikator Kinerja		Sub Kegiatan	Indikator Kinerja		Lokasi Sub Kegiatan	N+1		N+2		
		Hasil Program	Target Capaian		Keluaran Kegiatan	Target Capaian		Keluaran Sub Kegiatan	Target Capaian						
				1.02.01.2.09 Pemeliharaan Barang Milik Daerah Penunjang Urusan Pemerintahan Daerah	Jumlah Pemeliharaan Barang Milik Daerah	4 Barang	1.02.01.2.09.0005 Pemeliharaan Mebel	Jumlah Mebel yang Dipelihara	3 Unit	Kab. Tuban, Semua Kecamatan, Semua Kel/Desa	6.000.000,00	0,00			
			1.02.01.2.09 Pemeliharaan Barang Milik Daerah Penunjang Urusan Pemerintahan Daerah	Jumlah Pemeliharaan Barang Milik Daerah	4 Barang	1.02.01.2.09.0006 Pemeliharaan Peralatan dan Mesin Lainnya	Jumlah Peralatan dan Mesin Lainnya yang Dipelihara	5 Unit	Kab. Tuban, Semua Kecamatan, Semua Kel/Desa	20.750.000,00	0,00				
			1.02.01.2.09 Pemeliharaan Barang Milik Daerah Penunjang Urusan Pemerintahan Daerah	Jumlah Pemeliharaan Barang Milik Daerah	4 Barang	1.02.01.2.09.0009 Pemeliharaan/Rehabilitasi Gedung Kantor dan Bangunan Lainnya	Jumlah Gedung Kantor dan Bangunan Lainnya yang Dipelihara/Dirhabilitasi	2 Unit	Kab. Tuban, Semua Kecamatan, Semua Kel/Desa	135.540.000,00	0,00				
	<b>1.02.02 PROGRAM PEMENUHAN UPAYA KESEHATAN PERORANGAN DAN UPAYA KESEHATAN MASYARAKAT</b>	Angka Kematian Bayi (AKB) Persentase Desa ODF Persentase keluarga sehat Angka Kematian Ibu (AKI) Persentase Balita Stunting Persentase fanyankes terakreditasi	101 Jiwa 72,56 % 29 % 27 Jiwa 12,5 % 70,1 %												
			1.02.02.2.01 Penyediaan Fasilitas Pelayanan Kesehatan untuk UKM dan UKP Kewenangan Daerah Kabu paten/Kota	Persentase Kelengkapan Alkes sesuai standar	61 %	1.02.02.2.01.0007 Pengembangan Fasilitas Kesehatan Lainnya	Jumlah Fasilitas Kesehatan Lainnya yang Ditingkatkan Sarana, Prasarana, Alat Kesehatan dan SDM agar Sesuai Standar	1 Unit	Kab. Tuban, Semua Kecamatan, Semua Kel/Desa	1.479.805.500,00	0,00				
			1.02.02.2.01 Penyediaan Fasilitas Pelayanan Kesehatan untuk UKM dan UKP Kewenangan Daerah Kabu paten/Kota	Persentase Kelengkapan Alkes sesuai standar	61 %	1.02.02.2.01.0009 Rehabilitasi dan Pemeliharaan Puskesmas	Jumlah Sarana, Prasarana dan Alat Kesehatan yang Telah Dilakukan Rehabilitasi dan Pemeliharaan Oleh Puskesmas	4 Unit	Kab. Tuban, Brangkal	777.593.500,00	0,00				
			1.02.02.2.01 Penyediaan Fasilitas Pelayanan Kesehatan untuk UKM dan UKP Kewenangan Daerah Kabu paten/Kota	Persentase Kelengkapan Alkes sesuai standar	61 %	1.02.02.2.01.0014 Pengadaan Alat Kesehatan/Alat Penunjang Medik Fasilitas Pelayanan Kesehatan	Jumlah Alat Kesehatan/Alat Penunjang Medik Fasilitas Pelayanan Kesehatan yang Disediakan	0 Unit	Kab. Tuban, Semua Kecamatan, Semua Kel/Desa	0,00	0,00				

No	PROGRAM		KEGIATAN			SUB KEGIATAN			PLAFON ANGGARAN SEMENTARA (Rp)	PRAKIRAAN MAJU		KET	
	Program	Indikator Kinerja		Kegiatan	Indikator Kinerja		Sub Kegiatan	Indikator Kinerja		N+1	N+2		
		Hasil Program	Target Capaian		Keluaran Kegiatan	Target Capaian		Keluaran Sub Kegiatan					Target Capaian
			1.02.02.2.01 Penyediaan Fasilitas Pelayanan Kesehatan untuk UKM dan UKP Kewenangan Daerah/Kabupaten/Kota	Persentase Kelengkapan Alkes sesuai standar	61 %	1.02.02.2.01.0020 Pemeliharaan Rutin dan Berkala Alat Kesehatan/Alat Penunjang Medik Fasilitas Pelayanan Kesehatan	Jumlah Alat Kesehatan/Alat Penunjang Medik Fasilitas Pelayanan Kesehatan yang Terpelihara Sesuai Standar	1260 Unit	900.000.000,00	0,00			
			1.02.02.2.01 Penyediaan Fasilitas Pelayanan Kesehatan untuk UKM dan UKP Kewenangan Daerah/Kabupaten/Kota	Persentase Kelengkapan Alkes sesuai standar	61 %	1.02.02.2.01.0023 Pengadaan Obat, Bahan Habis Pakai, Bahan Medik Habis Pakai, Vaksin, Makanan dan Minuman di Fasilitas Kesehatan	Jumlah Obat, Bahan Habis Pakai, Bahan Medik Habis Pakai, Vaksin, Makanan dan Minuman di Fasilitas Kesehatan yang disediakan	328 Paket	0,00	0,00			
			1.02.02.2.01 Penyediaan Fasilitas Pelayanan Kesehatan untuk UKM dan UKP Kewenangan Daerah/Kabupaten/Kota	Persentase Kelengkapan Alkes sesuai standar	61 %	1.02.02.2.01.0026 Distribusi Alat Kesehatan, Obat, Bahan Habis Pakai, Bahan Medik Habis Pakai, Vaksin, Makanan dan Minuman ke Fasilitas Kesehatan	Jumlah distribusi Alat Kesehatan, Obat, Bahan Habis Pakai, Bahan Medik Habis Pakai, Vaksin, Makanan dan Minuman ke Fasilitas Kesehatan	0 Paket	0,00	0,00			

No	PROGRAM		KEGIATAN			SUB KEGIATAN			PLAFON ANGGARAN SEMENTARA (Rp)	PRAKIRAAN MAJU		KET
	Program	Indikator Kinerja	Kegiatan	Keluaran Kegiatan	Target Capaian	Sub Kegiatan	Keluaran Sub Kegiatan	Target Capaian		Lokasi Sub Kegiatan	N+1	
			1.02.02.2.02 Penyediaan Pelayanan Kesehatan untuk UKM dan UKP Rujukan Tingkat Daerah Kabupaten/Kota	<p>Cakupan pelayanan kesehatan balita sesuai standar</p> <p>Persentase anak usia pendidikan dasar yang mendapatkan pelayanan kesehatan sesuai standar</p> <p>Persentase bayi baru lahir mendapatkan pelayanan kesehatan bayi baru lahir sesuai standar</p> <p>Persentase ibu bersalin mendapatkan pelayanan pesalinan sesuai standar</p> <p>Persentase ibu hamil mendapatkan pelayanan kesehatan ibu hamil sesuai standar</p> <p>Persentase KK Akses Jamban Sehat</p> <p>Persentase ODGJ berat yang mendapatkan pelayanan kesehatan jiwa sesuai standar</p> <p>Persentase orang dengan risiko terinfeksi HIV mendapatkan pelayanan deteksi dini HIV sesuai standar</p> <p>Persentase orang dengan terduga TBC mendapatkan pelayanan TBC sesuai standar</p> <p>Persentase penderita DM yang mendapatkan pelayanan kesehatan sesuai standar</p> <p>Persentase penderita hipertensi mendapat pelayanan kesehatan sesuai standar</p> <p>Persentase Puskesmas terakreditasi minimal utama</p> <p>Persentase warga negara usia 15-59 tahun mendapatkan skrining kesehatan sesuai standar</p> <p>Persentase warga negara usia 60 tahun keatas mendapatkan skrining kesehatan sesuai standar</p>	<p>100 %</p> <p>100 %</p> <p>100 %</p> <p>100 %</p> <p>100 %</p> <p>92 %</p> <p>100 %</p> <p>100 %</p> <p>100 %</p> <p>100 %</p> <p>100 %</p> <p>100 %</p> <p>42 %</p> <p>100 %</p> <p>100 %</p>	1.02.02.2.02.0001 Pengelolaan Pelayanan Kesehatan Ibu Hamil	Jumlah Ibu Hamil yang Mendapatkan Pelayanan Kesehatan Sesuai Standar	15410 Orang	Kab. Tuban, Semua Kecamatan, Semua Kel/Desa	1.234.412.100,00	0,00	

No	PROGRAM		KEGIATAN			SUB KEGIATAN			PLAFON ANGGARAN SEMENTARA (Rp)	PRAKIRAAN MAJU		KET	
	Program	Indikator Kinerja		Kegiatan	Indikator Kinerja		Sub Kegiatan	Keluaran Sub Kegiatan		Target Capaian	N+1		N+2
		Hasil Program	Target Capaian		Keluaran Kegiatan	Target Capaian							
				1.02.02.2.02.002 Penyediaan Pelayanan Kesehatan untuk UKM dan UKP Rujukan Tingkat Daerah Kabu paten/Kota	<p>Cakupan pelayanan kesehatan balita sesuai standar</p> <p>Persentase anak usia pendidikan dasar yang mendapatkan pelayanan kesehatan sesuai standar</p> <p>Persentase bayi baru lahir mendapatkan pelayanan kesehatan bayi baru lahir sesuai standar</p> <p>Persentase ibu bersalin mendapatkan pelayanan pesalinan sesuai standar</p> <p>Persentase ibu hamil mendapatkan pelayanan kesehatan ibu hamil sesuai standar</p> <p>Persentase KK Akses Jamban Sehat</p> <p>Persentase ODGJ berat yang mendapatkan pelayanan kesehatan jiwa sesuai standar</p> <p>Persentase orang dengan risiko terinfeksi HIV mendapatkan pelayanan deteksi dini HIV sesuai standar</p> <p>Persentase orang dengan terduga TBC mendapatkan pelayanan TBC sesuai standar</p> <p>Persentase penderita DM yang mendapatkan pelayanan kesehatan sesuai standar</p> <p>Persentase penderita hipertensi mendapat pelayanan kesehatan sesuai standar</p> <p>Persentase Puskesmas terakreditasi minimal utama</p> <p>Persentase warga negara usia 15-59 tahun mendapatkan skrining kesehatan sesuai standar</p> <p>Persentase warga negara usia 60 tahun keatas mendapatkan skrining kesehatan sesuai standar</p>	<p>100 %</p> <p>100 %</p> <p>100 %</p> <p>100 %</p> <p>92 %</p> <p>100 %</p> <p>100 %</p> <p>100 %</p> <p>100 %</p> <p>100 %</p> <p>42 %</p> <p>100 %</p> <p>100 %</p>	1.02.02.2.02.0002 Pengelolaan Pelayanan Kesehatan Ibu Bersalin	Jumlah Ibu Bersalin yang Mendapatkan Pelayanan Kesehatan Sesuai Standar	15230 Orang	949.481.894,00	0,00		



No	PROGRAM		KEGIATAN			SUB KEGIATAN			PLAFON ANGGARAN SEMENTARA (Rp)	PRAKIRAAN MAJU		KET	
	Program	Indikator Kinerja		Kegiatan	Indikator Kinerja		Sub Kegiatan	Keluaran Sub Kegiatan		Target Capaian	N+1		N+2
		Hasil Program	Target Capaian		Keluaran Kegiatan	Target Capaian							
				1.02.02.2.02 Penyediaan Pelayanan Kesehatan untuk UKM dan UKP Rujukan Tingkat Daerah/Kabupaten/Kota	<p>Cakupan pelayanan kesehatan balita sesuai standar</p> <p>Persentase anak usia pendidikan dasar yang mendapatkan pelayanan kesehatan sesuai standar</p> <p>Persentase bayi baru lahir mendapatkan pelayanan kesehatan bayi baru lahir sesuai standar</p> <p>Persentase ibu bersalin mendapatkan pelayanan pesalinan sesuai standar</p> <p>Persentase ibu hamil mendapatkan pelayanan kesehatan ibu hamil sesuai standar</p> <p>Persentase KK Akses Jamban Sehat</p> <p>Persentase ODGJ berat yang mendapatkan pelayanan kesehatan jiwa sesuai standar</p> <p>Persentase orang dengan risiko terinfeksi HIV mendapatkan pelayanan deteksi dini HIV sesuai standar</p> <p>Persentase orang dengan terduga TBC mendapatkan pelayanan TBC sesuai standar</p> <p>Persentase penderita DM yang mendapatkan pelayanan kesehatan sesuai standar</p> <p>Persentase penderita hipertensi mendapat pelayanan kesehatan sesuai standar</p> <p>Persentase Puskesmas terakreditasi minimal utama</p> <p>Persentase warga negara usia 15-59 tahun mendapatkan skrining kesehatan sesuai standar</p> <p>Persentase warga negara usia 60 tahun keatas mendapatkan skrining kesehatan sesuai standar</p>	<p>100 %</p> <p>100 %</p> <p>100 %</p> <p>100 %</p> <p>92 %</p> <p>100 %</p> <p>100 %</p> <p>100 %</p> <p>100 %</p> <p>100 %</p> <p>42 %</p> <p>100 %</p> <p>100 %</p>	1.02.02.2.02.0003 Pengelolaan Pelayanan Kesehatan Bayi Baru Lahir	Jumlah Bayi Baru Lahir yang Mendapatkan Pelayanan Kesehatan Sesuai Standar	15285 Orang	92.772.049,00	0,00		

No	PROGRAM		KEGIATAN			SUB KEGIATAN			PLAFON ANGGARAN SEMENTARA (Rp)	PRAKIRAAN MAJU		KET	
	Program	Indikator Kinerja		Kegiatan	Indikator Kinerja		Sub Kegiatan	Keluaran Sub Kegiatan		Target Capaian	N+1		N+2
		Hasil Program	Target Capaian		Keluaran Kegiatan	Target Capaian							
				1.02.02.2.02 Penyediaan Pelayanan Kesehatan untuk UKM dan UKP Rujukan Tingkat Daerah Kabupaten/Kota	<p>Cakupan pelayanan kesehatan balita sesuai standar</p> <p>Persentase anak usia pendidikan dasar yang mendapatkan pelayanan kesehatan sesuai standar</p> <p>Persentase bayi baru lahir mendapatkan pelayanan kesehatan bayi baru lahir sesuai standar</p> <p>Persentase ibu bersalin mendapatkan pelayanan pesalinan sesuai standar</p> <p>Persentase ibu hamil mendapatkan pelayanan kesehatan ibu hamil sesuai standar</p> <p>Persentase KK Akses Jamban Sehat</p> <p>Persentase ODGJ berat yang mendapatkan pelayanan kesehatan jiwa sesuai standar</p> <p>Persentase orang dengan risiko terinfeksi HIV mendapatkan pelayanan deteksi dini HIV sesuai standar</p> <p>Persentase orang dengan terduga TBC mendapatkan pelayanan TBC sesuai standar</p> <p>Persentase penderita DM yang mendapatkan pelayanan kesehatan sesuai standar</p> <p>Persentase penderita hipertensi mendapat pelayanan kesehatan sesuai standar</p> <p>Persentase Puskesmas terakreditasi minimal utama</p> <p>Persentase warga negara usia 15-59 tahun mendapatkan skrining kesehatan sesuai standar</p> <p>Persentase warga negara usia 60 tahun keatas mendapatkan skrining kesehatan sesuai standar</p>	<p>100 %</p> <p>100 %</p> <p>100 %</p> <p>100 %</p> <p>92 %</p> <p>100 %</p> <p>100 %</p> <p>100 %</p> <p>100 %</p> <p>100 %</p> <p>42 %</p> <p>100 %</p> <p>100 %</p>	1.02.02.2.02.0004 Pengelolaan Pelayanan Kesehatan Balita	Jumlah Balita yang Mendapatkan Pelayanan Kesehatan Sesuai Standar	55033 Orang	1.761.889.578,00	0,00		

No	PROGRAM		KEGIATAN			SUB KEGIATAN			PLAFON ANGGARAN SEMENTARA (Rp)	PRAKIRAAN MAJU		KET
	Program	Indikator Kinerja	Kegiatan	Indikator Kinerja	Target Capaian	Sub Kegiatan	Keluaran Sub Kegiatan	Target Capaian		N+1	N+2	
			1.02.02.2.02 Penyediaan Layanan Kesehatan untuk UKM dan UKP Rujukan Tingkat Daerah Kabupaten/Kota	<p>Cakupan pelayanan kesehatan balita sesuai standar</p> <p>Persentase anak usia pendidikan dasar yang mendapatkan pelayanan kesehatan sesuai standar</p> <p>Persentase bayi baru lahir mendapatkan pelayanan kesehatan bayi baru lahir sesuai standar</p> <p>Persentase ibu bersalin mendapatkan pelayanan pesalinan sesuai standar</p> <p>Persentase ibu hamil mendapatkan pelayanan kesehatan ibu hamil sesuai standar</p> <p>Persentase KK Akses Jamban Sehat</p> <p>Persentase ODGJ berat yang mendapatkan pelayanan kesehatan jiwa sesuai standar</p> <p>Persentase orang dengan risiko terinfeksi HIV mendapatkan pelayanan deteksi dini HIV sesuai standar</p> <p>Persentase orang dengan terduga TBC mendapatkan pelayanan TBC sesuai standar</p> <p>Persentase penderita DM yang mendapatkan pelayanan kesehatan sesuai standar</p> <p>Persentase penderita hipertensi mendapat pelayanan kesehatan sesuai standar</p> <p>Persentase Puskesmas terakreditasi minimal utama</p> <p>Persentase warga negara usia 15-59 tahun mendapatkan skrining kesehatan sesuai standar</p> <p>Persentase warga negara usia 60 tahun keatas mendapatkan skrining kesehatan sesuai standar</p>	<p>100 %</p> <p>100 %</p> <p>100 %</p> <p>100 %</p> <p>100 %</p> <p>92 %</p> <p>100 %</p> <p>100 %</p> <p>100 %</p> <p>100 %</p> <p>100 %</p> <p>42 %</p> <p>100 %</p> <p>100 %</p>	1.02.02.2.02.0005 Pengelolaan Pelayanan Kesehatan pada Usia Pendidikan Dasar	Jumlah Anak Usia Pendidikan Dasar yang Mendapatkan Pelayanan Kesehatan Sesuai Standar	114322 Orang	698.256.818,00	0,00		

No	PROGRAM		KEGIATAN			SUB KEGIATAN			PLAFON ANGGARAN SEMENTARA (Rp)	PRAKIRAAN MAJU		KET		
	Program	Indikator Kinerja		Kegiatan	Indikator Kinerja		Sub Kegiatan	Keluaran Sub Kegiatan		Target Capaian	Lokasi Sub Kegiatan		N+1	N+2
		Hasil Program	Target Capaian		Keluaran Kegiatan	Target Capaian								
				1.02.02.2.02 Penyediaan Pelayanan Kesehatan untuk UKM dan UKP Rujukan Tingkat Daerah/Kabupaten/Kota	<p>Cakupan pelayanan kesehatan balita sesuai standar</p> <p>Persentase anak usia pendidikan dasar yang mendapatkan pelayanan kesehatan sesuai standar</p> <p>Persentase bayi baru lahir mendapatkan pelayanan kesehatan bayi baru lahir sesuai standar</p> <p>Persentase ibu bersalin mendapatkan pelayanan pesalinan sesuai standar</p> <p>Persentase ibu hamil mendapatkan pelayanan kesehatan ibu hamil sesuai standar</p> <p>Persentase KK Akses Jamban Sehat</p> <p>Persentase ODGJ berat yang mendapatkan pelayanan kesehatan jiwa sesuai standar</p> <p>Persentase orang dengan risiko terinfeksi HIV mendapatkan pelayanan deteksi dini HIV sesuai standar</p> <p>Persentase orang dengan terduga TBC mendapatkan pelayanan TBC sesuai standar</p> <p>Persentase penderita DM yang mendapatkan pelayanan kesehatan sesuai standar</p> <p>Persentase penderita hipertensi mendapat pelayanan kesehatan sesuai standar</p> <p>Persentase Puskesmas terakreditasi minimal utama</p> <p>Persentase warga negara usia 15-59 tahun mendapatkan skrining kesehatan sesuai standar</p> <p>Persentase warga negara usia 60 tahun keatas mendapatkan skrining kesehatan sesuai standar</p>	<p>100 %</p> <p>100 %</p> <p>100 %</p> <p>100 %</p> <p>100 %</p> <p>92 %</p> <p>100 %</p> <p>100 %</p> <p>100 %</p> <p>100 %</p> <p>100 %</p> <p>100 %</p> <p>42 %</p> <p>100 %</p> <p>100 %</p>	1.02.02.2.02.0006 Pengelolaan Pelayanan Kesehatan pada Usia Produktif	Jumlah Penduduk Usia Produktif yang Mendapatkan Pelayanan Kesehatan Sesuai Standar	772008 Orang	Kab. Tuban, Semua Kecamatan, Semua Kel/Desa	297.794.700,00	0,00		

No	PROGRAM		KEGIATAN		SUB KEGIATAN			PLAFON ANGGARAN SEMENTARA (Rp)	PRAKIRAAN MAJU		KET
	Program	Indikator Kinerja	Kegiatan	Indikator Kinerja	Sub Kegiatan	Keluaran Sub Kegiatan	Target Capaian		N+1	N+2	
			1.02.02.2.02 Penyediaan Pelayanan Kesehatan untuk UKM dan UKP Rujukan Tingkat Daerah Kabupaten/Kota	<p>Cakupan pelayanan kesehatan balita sesuai standar</p> <p>Persentase anak usia pendidikan dasar yang mendapatkan pelayanan kesehatan sesuai standar</p> <p>Persentase bayi baru lahir mendapatkan pelayanan kesehatan bayi baru lahir sesuai standar</p> <p>Persentase ibu bersalin mendapatkan pelayanan pesalinan sesuai standar</p> <p>Persentase ibu hamil mendapatkan pelayanan kesehatan ibu hamil sesuai standar</p> <p>Persentase KK Akses Jamban Sehat</p> <p>Persentase ODGJ berat yang mendapatkan pelayanan kesehatan jiwa sesuai standar</p> <p>Persentase orang dengan risiko terinfeksi HIV mendapatkan pelayanan deteksi dini HIV sesuai standar</p> <p>Persentase orang dengan terduga TBC mendapatkan pelayanan TBC sesuai standar</p> <p>Persentase penderita DM yang mendapatkan pelayanan kesehatan sesuai standar</p> <p>Persentase penderita hipertensi mendapat pelayanan kesehatan sesuai standar</p> <p>Persentase Puskesmas terakreditasi minimal utama</p> <p>Persentase warga negara usia 15-59 tahun mendapatkan skrining kesehatan sesuai standar</p> <p>Persentase warga negara usia 60 tahun keatas mendapatkan skrining kesehatan sesuai standar</p>	<p>100 %</p> <p>100 %</p> <p>100 %</p> <p>100 %</p> <p>100 %</p> <p>92 %</p> <p>100 %</p> <p>100 %</p> <p>100 %</p> <p>100 %</p> <p>100 %</p> <p>42 %</p> <p>100 %</p> <p>100 %</p>	1.02.02.2.02.0007 Pengelolaan Pelayanan Kesehatan pada Usia Lanjut	Jumlah Penduduk Usia Lanjut yang Mendapatkan Pelayanan Kesehatan Sesuai Standar	132360 Orang	577.623.838,00	0,00	

No	PROGRAM		KEGIATAN			SUB KEGIATAN			PLAFON ANGGARAN SEMENTARA (Rp)	PRAKIRAAN MAJU		KET
	Program	Indikator Kinerja	Kegiatan	Indikator Kinerja	Target Capaian	Sub Kegiatan	Keluaran Sub Kegiatan	Indikator Kinerja		Target Capaian	N+1	
			1.02.02.2.02 Penyediaan Layanan Kesehatan untuk UKM dan UKP Rujukan Tingkat Daerah Kabupaten/Kota	<p>Cakupan pelayanan kesehatan balita sesuai standar</p> <p>Persentase anak usia pendidikan dasar yang mendapatkan pelayanan kesehatan sesuai standar</p> <p>Persentase bayi baru lahir mendapatkan pelayanan kesehatan bayi baru lahir sesuai standar</p> <p>Persentase ibu bersalin mendapatkan pelayanan pesalinan sesuai standar</p> <p>Persentase ibu hamil mendapatkan pelayanan kesehatan ibu hamil sesuai standar</p> <p>Persentase KK Akses Jamban Sehat</p> <p>Persentase ODGJ berat yang mendapatkan pelayanan kesehatan jiwa sesuai standar</p> <p>Persentase orang dengan risiko terinfeksi HIV mendapatkan pelayanan deteksi dini HIV sesuai standar</p> <p>Persentase orang dengan terduga TBC mendapatkan pelayanan TBC sesuai standar</p> <p>Persentase penderita DM yang mendapatkan pelayanan kesehatan sesuai standar</p> <p>Persentase penderita hipertensi mendapat pelayanan kesehatan sesuai standar</p> <p>Persentase Puskesmas terakreditasi minimal utama</p> <p>Persentase warga negara usia 15-59 tahun mendapatkan skrining kesehatan sesuai standar</p> <p>Persentase warga negara usia 60 tahun keatas mendapatkan skrining kesehatan sesuai standar</p>	<p>100 %</p> <p>100 %</p> <p>100 %</p> <p>100 %</p> <p>100 %</p> <p>92 %</p> <p>100 %</p> <p>100 %</p> <p>100 %</p> <p>100 %</p> <p>100 %</p> <p>100 %</p> <p>42 %</p> <p>100 %</p> <p>100 %</p>	1.02.02.2.02.0008 Pengelolaan Pelayanan Kesehatan Penderita Hipertensi	Jumlah Penderita Hipertensi yang Mendapatkan Pelayanan Kesehatan Sesuai Standar	307924 Orang	181.151.775,00	0,00		

No	PROGRAM		KEGIATAN			SUB KEGIATAN			PLAFON ANGGARAN SEMENTARA (Rp)	PRAKIRAAN MAJU		KET		
	Program	Indikator Kinerja		Kegiatan	Indikator Kinerja		Sub Kegiatan	Keluaran Sub Kegiatan		Target Capaian	N+1		N+2	
		Hasil Program	Target Capaian		Keluaran Kegiatan	Target Capaian								Lokasi Sub Kegiatan
				1.02.02.2.02 Penyediaan Pelayanan Kesehatan untuk UKM dan UKP Rujukan Tingkat Daerah/Kabupaten/Kota	Cakupan pelayanan kesehatan balita sesuai standar Persentase anak usia pendidikan dasar yang mendapatkan pelayanan kesehatan sesuai standar Persentase bayi baru lahir mendapatkan pelayanan kesehatan bayi baru lahir sesuai standar Persentase ibu bersalin mendapatkan pelayanan pesalinan sesuai standar Persentase ibu hamil mendapatkan pelayanan kesehatan ibu hamil sesuai standar Persentase KK Akses Jamban Sehat Persentase ODGJ berat yang mendapatkan pelayanan kesehatan jiwa sesuai standar Persentase orang dengan risiko terinfeksi HIV mendapatkan pelayanan deteksi dini HIV sesuai standar Persentase orang dengan terduga TBC mendapatkan pelayanan TBC sesuai standar Persentase penderita DM yang mendapatkan pelayanan kesehatan sesuai standar Persentase penderita hipertensi mendapat pelayanan kesehatan sesuai standar Persentase Puskesmas terakreditasi minimal utama Persentase warga negara usia 15-59 tahun mendapatkan skrining kesehatan sesuai standar Persentase warga negara usia 60 tahun keatas mendapatkan skrining kesehatan sesuai standar	100 % 100 % 100 % 100 % 92 % 100 % 100 % 100 % 100 % 100 % 42 % 100 % 100 %	1.02.02.2.02.0009 Pengelolaan Pelayanan Kesehatan Penderita Diabetes Melitus	Jumlah Penderita Diabetes Melitus yang Mendapatkan Pelayanan Kesehatan Sesuai Standar	16358 Orang	Kab. Tuban, Semua Kecamatan, Semua Kel/Desa	37.102.500,00	199.552.500,00	0,00	

No	PROGRAM		KEGIATAN		SUB KEGIATAN			PLAFON ANGGARAN SEMENTARA (Rp)	PRAKIRAAN MAJU		KET
	Program	Indikator Kinerja	Kegiatan	Indikator Kinerja	Sub Kegiatan	Keluaran Sub Kegiatan	Target Capaian		N+1	N+2	
			1.02.02.2.02 Penyediaan Pelayanan Kesehatan untuk UKM dan UKP Rujukan Tingkat Daerah/Kabupaten/Kota	<p>Cakupan pelayanan kesehatan balita sesuai standar</p> <p>Persentase anak usia pendidikan dasar yang mendapatkan pelayanan kesehatan sesuai standar</p> <p>Persentase bayi baru lahir mendapatkan pelayanan kesehatan bayi baru lahir sesuai standar</p> <p>Persentase ibu bersalin mendapatkan pelayanan pesalinan sesuai standar</p> <p>Persentase ibu hamil mendapatkan pelayanan kesehatan ibu hamil sesuai standar</p> <p>Persentase KK Akses Jamban Sehat</p> <p>Persentase ODGJ berat yang mendapatkan pelayanan kesehatan jiwa sesuai standar</p> <p>Persentase orang dengan risiko terinfeksi HIV mendapatkan pelayanan deteksi dini HIV sesuai standar</p> <p>Persentase orang dengan terduga TBC mendapatkan pelayanan TBC sesuai standar</p> <p>Persentase penderita DM yang mendapatkan pelayanan kesehatan sesuai standar</p> <p>Persentase penderita hipertensi mendapat pelayanan kesehatan sesuai standar</p> <p>Persentase Puskesmas terakreditasi minimal utama</p> <p>Persentase warga negara usia 15-59 tahun mendapatkan skrining kesehatan sesuai standar</p> <p>Persentase warga negara usia 60 tahun keatas mendapatkan skrining kesehatan sesuai standar</p>	<p>100 %</p> <p>100 %</p> <p>100 %</p> <p>100 %</p> <p>92 %</p> <p>100 %</p> <p>100 %</p> <p>100 %</p> <p>100 %</p> <p>100 %</p> <p>42 %</p> <p>100 %</p> <p>100 %</p>	1.02.02.2.02.0010 Pengelolaan Pelayanan Kesehatan Orang dengan Gangguan Jiwa Berat	Jumlah Orang yang Mendapatkan Pelayanan Kesehatan Orang dengan Gangguan Jiwa Berat Sesuai Standar	2625 Orang	125.000.000,00	0,00	



No	PROGRAM		KEGIATAN			SUB KEGIATAN			PLAFON ANGGARAN SEMENTARA (Rp)	PRAKIRAAN MAJU		KET	
	Program	Indikator Kinerja		Kegiatan	Indikator Kinerja		Sub Kegiatan	Keluaran Sub Kegiatan		Target Capaian	N+1		N+2
		Hasil Program	Target Capaian		Keluaran Kegiatan	Target Capaian							
				1.02.02.2.02 Penyediaan Pelayanan Kesehatan untuk UKM dan UKP Rujukan Tingkat Daerah Kabupaten/Kota	<p>Cakupan pelayanan kesehatan balita sesuai standar</p> <p>Persentase anak usia pendidikan dasar yang mendapatkan pelayanan kesehatan sesuai standar</p> <p>Persentase bayi baru lahir mendapatkan pelayanan kesehatan bayi baru lahir sesuai standar</p> <p>Persentase ibu bersalin mendapatkan pelayanan pesalinan sesuai standar</p> <p>Persentase ibu hamil mendapatkan pelayanan kesehatan ibu hamil sesuai standar</p> <p>Persentase KK Akses Jamban Sehat</p> <p>Persentase ODGJ berat yang mendapatkan pelayanan kesehatan jiwa sesuai standar</p> <p>Persentase orang dengan risiko terinfeksi HIV mendapatkan pelayanan deteksi dini HIV sesuai standar</p> <p>Persentase orang dengan terduga TBC mendapatkan pelayanan TBC sesuai standar</p> <p>Persentase penderita DM yang mendapatkan pelayanan kesehatan sesuai standar</p> <p>Persentase penderita hipertensi mendapat pelayanan kesehatan sesuai standar</p> <p>Persentase Puskesmas terakreditasi minimal utama</p> <p>Persentase warga negara usia 15-59 tahun mendapatkan skrining kesehatan sesuai standar</p> <p>Persentase warga negara usia 60 tahun keatas mendapatkan skrining kesehatan sesuai standar</p>	<p>100 %</p> <p>100 %</p> <p>100 %</p> <p>100 %</p> <p>100 %</p> <p>92 %</p> <p>100 %</p> <p>100 %</p> <p>100 %</p> <p>100 %</p> <p>100 %</p> <p>42 %</p> <p>100 %</p> <p>100 %</p>	1.02.02.2.02.0011 Pengelolaan Pelayanan Kesehatan Orang Terduga Tuberkulosis	Jumlah Orang Terduga Menderita Tuberkulosis yang Mendapatkan Pelayanan Sesuai Standar	13803 Orang	0,00	0,00		

No	PROGRAM		KEGIATAN		SUB KEGIATAN			PLAFON ANGGARAN SEMENTARA (Rp)	PRAKIRAAN MAJU		KET
	Program	Indikator Kinerja	Kegiatan	Indikator Kinerja	Sub Kegiatan	Keluaran Sub Kegiatan	Target Capaian		N+1	N+2	
			1.02.02.2.02 Penyediaan Pelayanan Kesehatan untuk UKM dan UKP Rujukan Tingkat Daerah Kabupaten/Kota	<p>Cakupan pelayanan kesehatan balita sesuai standar</p> <p>Persentase anak usia pendidikan dasar yang mendapatkan pelayanan kesehatan sesuai standar</p> <p>Persentase bayi baru lahir mendapatkan pelayanan kesehatan bayi baru lahir sesuai standar</p> <p>Persentase ibu bersalin mendapatkan pelayanan pesalinan sesuai standar</p> <p>Persentase ibu hamil mendapatkan pelayanan kesehatan ibu hamil sesuai standar</p> <p>Persentase KK Akses Jamban Sehat</p> <p>Persentase ODGJ berat yang mendapatkan pelayanan kesehatan jiwa sesuai standar</p> <p>Persentase orang dengan risiko terinfeksi HIV mendapatkan pelayanan deteksi dini HIV sesuai standar</p> <p>Persentase orang dengan terduga TBC mendapatkan pelayanan TBC sesuai standar</p> <p>Persentase penderita DM yang mendapatkan pelayanan kesehatan sesuai standar</p> <p>Persentase penderita hipertensi mendapat pelayanan kesehatan sesuai standar</p> <p>Persentase Puskesmas terakreditasi minimal utama</p> <p>Persentase warga negara usia 15-59 tahun mendapatkan skrining kesehatan sesuai standar</p> <p>Persentase warga negara usia 60 tahun keatas mendapatkan skrining kesehatan sesuai standar</p>	<p>100 %</p> <p>100 %</p> <p>100 %</p> <p>100 %</p> <p>92 %</p> <p>100 %</p> <p>100 %</p> <p>100 %</p> <p>100 %</p> <p>100 %</p> <p>42 %</p> <p>100 %</p> <p>100 %</p>	1.02.02.2.02.0012 Pengelolaan Pelayanan Kesehatan Orang dengan Risiko Terinfeksi HIV	Jumlah Orang Terduga Menderita HIV yang Mendapatkan Pelayanan Sesuai Standar	19599 Orang	189.440.250,00	0,00	

No	PROGRAM		KEGIATAN			SUB KEGIATAN			PLAFON ANGGARAN SEMENTARA (Rp)	PRAKIRAAN MAJU		KET		
	Program	Indikator Kinerja		Kegiatan	Indikator Kinerja		Sub Kegiatan	Keluaran Sub Kegiatan		Target Capaian	Lokasi Sub Kegiatan		N+1	N+2
		Hasil Program	Target Capaian		Keluaran Kegiatan	Target Capaian								
				1.02.02.2.02 Penyediaan Layanan Kesehatan untuk UKM dan UKP Rujukan Tingkat Daerah/Kabupaten/Kota	<p>Cakupan pelayanan kesehatan balita sesuai standar</p> <p>Persentase anak usia pendidikan dasar yang mendapatkan pelayanan kesehatan sesuai standar</p> <p>Persentase bayi baru lahir mendapatkan pelayanan kesehatan bayi baru lahir sesuai standar</p> <p>Persentase ibu bersalin mendapatkan pelayanan pesalinan sesuai standar</p> <p>Persentase ibu hamil mendapatkan pelayanan kesehatan ibu hamil sesuai standar</p> <p>Persentase KK Akses Jamban Sehat</p> <p>Persentase ODGJ berat yang mendapatkan pelayanan kesehatan jiwa sesuai standar</p> <p>Persentase orang dengan risiko terinfeksi HIV mendapatkan pelayanan deteksi dini HIV sesuai standar</p> <p>Persentase orang dengan terduga TBC mendapatkan pelayanan TBC sesuai standar</p> <p>Persentase penderita DM yang mendapatkan pelayanan kesehatan sesuai standar</p> <p>Persentase penderita hipertensi mendapat pelayanan kesehatan sesuai standar</p> <p>Persentase Puskesmas terakreditasi minimal utama</p> <p>Persentase warga negara usia 15-59 tahun mendapatkan skrining kesehatan sesuai standar</p> <p>Persentase warga negara usia 60 tahun keatas mendapatkan skrining kesehatan sesuai standar</p>	<p>100 %</p> <p>100 %</p> <p>100 %</p> <p>100 %</p> <p>92 %</p> <p>100 %</p> <p>100 %</p> <p>100 %</p> <p>100 %</p> <p>100 %</p> <p>42 %</p> <p>100 %</p> <p>100 %</p>	1.02.02.2.02.0013 Pengelolaan Pelayanan Kesehatan bagi Penduduk pada Kondisi Kejadian Luar Biasa (KLB)	Jumlah Dokumen Hasil Pengelolaan Pelayanan Kesehatan bagi Penduduk pada Kondisi Kejadian Luar Biasa (KLB) Sesuai Standar	1 Dokumen	Kab. Tuban, Semua Kecamatan, Semua Kel/Desa	2.234.746.800,00	0,00		

No	PROGRAM		KEGIATAN			SUB KEGIATAN			PLAFON ANGGARAN SEMENTARA (Rp)	PRAKIRAAN MAJU		KET		
	Program	Indikator Kinerja		Kegiatan	Indikator Kinerja		Sub Kegiatan	Keluaran Sub Kegiatan		Target Capaian	Lokasi Sub Kegiatan		N+1	N+2
		Hasil Program	Target Capaian		Keluaran Kegiatan	Target Capaian								
				1.02.02.2.02 Penyediaan Pelayanan Kesehatan untuk UKM dan UKP Rujukan Tingkat Daerah Kabupaten/Kota	<p>Cakupan pelayanan kesehatan balita sesuai standar</p> <p>Persentase anak usia pendidikan dasar yang mendapatkan pelayanan kesehatan sesuai standar</p> <p>Persentase bayi baru lahir mendapatkan pelayanan kesehatan bayi baru lahir sesuai standar</p> <p>Persentase ibu bersalin mendapatkan pelayanan pesalinan sesuai standar</p> <p>Persentase ibu hamil mendapatkan pelayanan kesehatan ibu hamil sesuai standar</p> <p>Persentase KK Akses Jamban Sehat</p> <p>Persentase ODGJ berat yang mendapatkan pelayanan kesehatan jiwa sesuai standar</p> <p>Persentase orang dengan risiko terinfeksi HIV mendapatkan pelayanan deteksi dini HIV sesuai standar</p> <p>Persentase orang dengan terduga TBC mendapatkan pelayanan TBC sesuai standar</p> <p>Persentase penderita DM yang mendapatkan pelayanan kesehatan sesuai standar</p> <p>Persentase penderita hipertensi mendapat pelayanan kesehatan sesuai standar</p> <p>Persentase Puskesmas terakreditasi minimal utama</p> <p>Persentase warga negara usia 15-59 tahun mendapatkan skrining kesehatan sesuai standar</p> <p>Persentase warga negara usia 60 tahun keatas mendapatkan skrining kesehatan sesuai standar</p>	<p>100 %</p> <p>100 %</p> <p>100 %</p> <p>100 %</p> <p>100 %</p> <p>92 %</p> <p>100 %</p> <p>100 %</p> <p>100 %</p> <p>100 %</p> <p>100 %</p> <p>42 %</p> <p>100 %</p> <p>100 %</p>	1.02.02.2.02.0014 Pengelolaan Pelayanan Kesehatan bagi Penduduk Terdampak Krisis Kesehatan Akibat Bencana dan/atau Berpotensi Bencana	<p>Jumlah Dokumen Hasil Pengelolaan Pelayanan Kesehatan bagi Penduduk Terdampak Krisis Kesehatan Akibat Bencana dan/atau Berpotensi Bencana Sesuai Standar</p>	2 Dokumen	Kab. Tuban, Semua Kecamatan, Semua Kel/Desa	30.000.000,00	0,00		

No	PROGRAM		KEGIATAN			SUB KEGIATAN			PLAFON ANGGARAN SEMENTARA (Rp)	PRAKIRAAN MAJU		KET	
	Program	Indikator Kinerja		Kegiatan	Indikator Kinerja		Sub Kegiatan	Keluaran Sub Kegiatan		Target Capaian	N+1		N+2
		Hasil Program	Target Capaian		Keluaran Kegiatan	Target Capaian							
				1.02.02.2.02.02.0015 Penyediaan Layanan Kesehatan untuk UKM dan UKP Rujukan Tingkat Daerah/Kabupaten/Kota	<p>Cakupan pelayanan kesehatan balita sesuai standar</p> <p>Persentase anak usia pendidikan dasar yang mendapatkan pelayanan kesehatan sesuai standar</p> <p>Persentase bayi baru lahir mendapatkan pelayanan kesehatan bayi baru lahir sesuai standar</p> <p>Persentase ibu bersalin mendapatkan pelayanan pesalinan sesuai standar</p> <p>Persentase ibu hamil mendapatkan pelayanan kesehatan ibu hamil sesuai standar</p> <p>Persentase KK Akses Jamban Sehat</p> <p>Persentase ODGJ berat yang mendapatkan pelayanan kesehatan jiwa sesuai standar</p> <p>Persentase orang dengan risiko terinfeksi HIV mendapatkan pelayanan deteksi dini HIV sesuai standar</p> <p>Persentase orang dengan terduga TBC mendapatkan pelayanan TBC sesuai standar</p> <p>Persentase penderita DM yang mendapatkan pelayanan kesehatan sesuai standar</p> <p>Persentase penderita hipertensi mendapat pelayanan kesehatan sesuai standar</p> <p>Persentase Puskesmas terakreditasi minimal utama</p> <p>Persentase warga negara usia 15-59 tahun mendapatkan skrining kesehatan sesuai standar</p> <p>Persentase warga negara usia 60 tahun keatas mendapatkan skrining kesehatan sesuai standar</p>	<p>100 %</p> <p>100 %</p> <p>100 %</p> <p>100 %</p> <p>92 %</p> <p>100 %</p> <p>100 %</p> <p>100 %</p> <p>100 %</p> <p>100 %</p> <p>42 %</p> <p>100 %</p> <p>100 %</p>	1.02.02.2.02.0015 Pengelolaan Pelayanan Kesehatan Gizi Masyarakat	Jumlah Dokumen Hasil Pengelolaan Pelayanan Kesehatan Gizi Masyarakat	2 Dokumen	3.233.507.472,00	0,00		
								Semua Kota/Kab, Semua Kecamatan, Semua Kel/Desa Kab, Tuban, Soko, Jegulo Kab, Tuban, Plumpang, Kedungsoko					

No	PROGRAM		KEGIATAN			SUB KEGIATAN			PLAFON ANGGARAN SEMENTARA (Rp)	PRAKIRAAN MAJU		KET		
	Program	Indikator Kinerja		Kegiatan	Indikator Kinerja		Sub Kegiatan	Keluaran Sub Kegiatan		Target Capaian	Lokasi Sub Kegiatan		N+1	N+2
		Hasil Program	Target Capaian		Keluaran Kegiatan	Target Capaian								
				1.02.02.2.02 Penyediaan Layanan Kesehatan untuk UKM dan UKP Rujukan Tingkat Daerah Kabupaten/Kota	<p>Cakupan pelayanan kesehatan balita sesuai standar</p> <p>Persentase anak usia pendidikan dasar yang mendapatkan pelayanan kesehatan sesuai standar</p> <p>Persentase bayi baru lahir mendapatkan pelayanan kesehatan bayi baru lahir sesuai standar</p> <p>Persentase ibu bersalin mendapatkan pelayanan pesalinan sesuai standar</p> <p>Persentase ibu hamil mendapatkan pelayanan kesehatan ibu hamil sesuai standar</p> <p>Persentase KK Akses Jamban Sehat</p> <p>Persentase ODGJ berat yang mendapatkan pelayanan kesehatan jiwa sesuai standar</p> <p>Persentase orang dengan risiko terinfeksi HIV mendapatkan pelayanan deteksi dini HIV sesuai standar</p> <p>Persentase orang dengan terduga TBC mendapatkan pelayanan TBC sesuai standar</p> <p>Persentase penderita DM yang mendapatkan pelayanan kesehatan sesuai standar</p> <p>Persentase penderita hipertensi mendapat pelayanan kesehatan sesuai standar</p> <p>Persentase Puskesmas terakreditasi minimal utama</p> <p>Persentase warga negara usia 15-59 tahun mendapatkan skrining kesehatan sesuai standar</p> <p>Persentase warga negara usia 60 tahun keatas mendapatkan skrining kesehatan sesuai standar</p>	<p>100 %</p> <p>100 %</p> <p>100 %</p> <p>100 %</p> <p>100 %</p> <p>92 %</p> <p>100 %</p> <p>100 %</p> <p>100 %</p> <p>100 %</p> <p>100 %</p> <p>100 %</p> <p>42 %</p> <p>100 %</p> <p>100 %</p>	1.02.02.2.02.0016 Pengelolaan Pelayanan Kesehatan Kerja dan Olahraga	Jumlah Dokumen Hasil Pengelolaan Pelayanan Kesehatan Kerja dan Olahraga	2 Dokumen	Kab. Tuban, Semua Kecamatan, Semua Kel/Desa	796.448.095,00	0,00		

No	PROGRAM		KEGIATAN			SUB KEGIATAN			PLAFON ANGGARAN SEMENTARA (Rp)	PRAKIRAAN MAJU		KET		
	Program	Indikator Kinerja		Kegiatan	Indikator Kinerja		Sub Kegiatan	Keluaran Sub Kegiatan		Target Capaian	Lokasi Sub Kegiatan		N+1	N+2
		Hasil Program	Target Capaian		Keluaran Kegiatan	Target Capaian								
				1.02.02.2.02 Penyediaan Pelayanan Kesehatan untuk UKM dan UKP Rujukan Tingkat Daerah/Kabupaten/Kota	<p>Cakupan pelayanan kesehatan balita sesuai standar</p> <p>Persentase anak usia pendidikan dasar yang mendapatkan pelayanan kesehatan sesuai standar</p> <p>Persentase bayi baru lahir mendapatkan pelayanan kesehatan bayi baru lahir sesuai standar</p> <p>Persentase ibu bersalin mendapatkan pelayanan pesalinan sesuai standar</p> <p>Persentase ibu hamil mendapatkan pelayanan kesehatan ibu hamil sesuai standar</p> <p>Persentase KK Akses Jamban Sehat</p> <p>Persentase ODGJ berat yang mendapatkan pelayanan kesehatan jiwa sesuai standar</p> <p>Persentase orang dengan risiko terinfeksi HIV mendapatkan pelayanan deteksi dini HIV sesuai standar</p> <p>Persentase orang dengan terduga TBC mendapatkan pelayanan TBC sesuai standar</p> <p>Persentase penderita DM yang mendapatkan pelayanan kesehatan sesuai standar</p> <p>Persentase penderita hipertensi mendapat pelayanan kesehatan sesuai standar</p> <p>Persentase Puskesmas terakreditasi minimal utama</p> <p>Persentase warga negara usia 15-59 tahun mendapatkan skrining kesehatan sesuai standar</p> <p>Persentase warga negara usia 60 tahun keatas mendapatkan skrining kesehatan sesuai standar</p>	<p>100 %</p> <p>100 %</p> <p>100 %</p> <p>100 %</p> <p>92 %</p> <p>100 %</p> <p>100 %</p> <p>100 %</p> <p>100 %</p> <p>100 %</p> <p>42 %</p> <p>100 %</p> <p>100 %</p>	1.02.02.2.02.0017 Pengelolaan Pelayanan Kesehatan Lingkungan	Jumlah Dokumen Hasil Pengelolaan Pelayanan Kesehatan Lingkungan	5 Dokumen	Kab. Tuban, Soko, Tluwe	0,00	0,00		

No	PROGRAM		KEGIATAN			SUB KEGIATAN			PLAFON ANGGARAN SEMENTARA (Rp)	PRAKIRAAN MAJU		KET		
	Program	Indikator Kinerja		Kegiatan	Indikator Kinerja		Sub Kegiatan	Keluaran Sub Kegiatan		Target Capaian	Lokasi Sub Kegiatan		N+1	N+2
		Hasil Program	Target Capaian		Keluaran Kegiatan	Target Capaian								
				1.02.02.2.02 Penyediaan Layanan Kesehatan untuk UKM dan UKP Rujukan Tingkat Daerah Kabupaten/Kota	<p>Cakupan pelayanan kesehatan balita sesuai standar</p> <p>Persentase anak usia pendidikan dasar yang mendapatkan pelayanan kesehatan sesuai standar</p> <p>Persentase bayi baru lahir mendapatkan pelayanan kesehatan bayi baru lahir sesuai standar</p> <p>Persentase ibu bersalin mendapatkan pelayanan pesalinan sesuai standar</p> <p>Persentase ibu hamil mendapatkan pelayanan kesehatan ibu hamil sesuai standar</p> <p>Persentase KK Akses Jamban Sehat</p> <p>Persentase ODGJ berat yang mendapatkan pelayanan kesehatan jiwa sesuai standar</p> <p>Persentase orang dengan risiko terinfeksi HIV mendapatkan pelayanan deteksi dini HIV sesuai standar</p> <p>Persentase orang dengan terduga TBC mendapatkan pelayanan TBC sesuai standar</p> <p>Persentase penderita DM yang mendapatkan pelayanan kesehatan sesuai standar</p> <p>Persentase penderita hipertensi mendapat pelayanan kesehatan sesuai standar</p> <p>Persentase Puskesmas terakreditasi minimal utama</p> <p>Persentase warga negara usia 15-59 tahun mendapatkan skrining kesehatan sesuai standar</p> <p>Persentase warga negara usia 60 tahun keatas mendapatkan skrining kesehatan sesuai standar</p>	<p>100 %</p> <p>100 %</p> <p>100 %</p> <p>100 %</p> <p>92 %</p> <p>100 %</p> <p>100 %</p> <p>100 %</p> <p>100 %</p> <p>100 %</p> <p>100 %</p> <p>42 %</p> <p>100 %</p> <p>100 %</p>	1.02.02.2.02.0018 Pengelolaan Pelayanan Promosi Kesehatan	Jumlah Dokumen Hasil Pengelolaan Pelayanan Promosi Kesehatan	2 Dokumen	Kab. Tuban, Semua Kecamatan, Semua Kel/Desa	2.288.730.840,00	0,00	0,00	



No	PROGRAM		KEGIATAN				SUB KEGIATAN			PLAFON ANGGARAN SEMENTARA (Rp)	PRAKIRAAN MAJU		KET
	Program	Indikator Kinerja		Kegiatan	Indikator Kinerja		Sub Kegiatan	Indikator Kinerja			N+1	N+2	
		Hasil Program	Target Capaian		Keluaran Kegiatan	Target Capaian		Keluaran Sub Kegiatan	Target Capaian				
			1.02.02.2.02 Penyediaan Pelayanan Kesehatan untuk UKM dan UKP Rujukan Tingkat Daerah/Kabupaten/Kota	Cakupan pelayanan kesehatan balita sesuai standar Persentase anak usia pendidikan dasar yang mendapatkan pelayanan kesehatan sesuai standar Persentase bayi baru lahir mendapatkan pelayanan kesehatan bayi baru lahir sesuai standar Persentase ibu bersalin mendapatkan pelayanan pesalinan sesuai standar Persentase ibu hamil mendapatkan pelayanan kesehatan ibu hamil sesuai standar Persentase KK Akses Jamban Sehat Persentase ODGJ berat yang mendapatkan pelayanan kesehatan jiwa sesuai standar Persentase orang dengan risiko terinfeksi HIV mendapatkan pelayanan deteksi dini HIV sesuai standar Persentase orang dengan terduga TBC mendapatkan pelayanan TBC sesuai standar Persentase penderita DM yang mendapatkan pelayanan kesehatan sesuai standar Persentase penderita hipertensi mendapat pelayanan kesehatan sesuai standar Persentase Puskesmas terakreditasi minimal utama Persentase warga negara usia 15-59 tahun mendapatkan skrining kesehatan sesuai standar Persentase warga negara usia 60 tahun keatas mendapatkan skrining kesehatan sesuai standar	100 % 100 % 100 % 100 % 92 % 100 % 100 % 100 % 100 % 100 % 42 % 100 % 100 %	1.02.02.2.02.0019 Pengelolaan Pelayanan Kesehatan Tradisional, Akupuntur, Asuhan Mandiri, dan Tradisional Lainnya	Jumlah Dokumen Hasil Pengelolaan Pelayanan Kesehatan Tradisional, Akupuntur, Asuhan Mandiri dan Tradisional Lainnya	4 Dokumen	55.000.000,00	0,00			

No	PROGRAM		KEGIATAN			SUB KEGIATAN			PLAFON ANGGARAN SEMENTARA (Rp)	PRAKIRAAN MAJU		KET	
	Program	Indikator Kinerja		Kegiatan	Indikator Kinerja		Sub Kegiatan	Keluaran Sub Kegiatan		Target Capaian	N+1		N+2
		Hasil Program	Target Capaian		Keluaran Kegiatan	Target Capaian							
				1.02.02.2.02 Penyediaan Layanan Kesehatan untuk UKM dan UKP Rujukan Tingkat Daerah/Kabupaten/Kota	<p>Cakupan pelayanan kesehatan balita sesuai standar</p> <p>Persentase anak usia pendidikan dasar yang mendapatkan pelayanan kesehatan sesuai standar</p> <p>Persentase bayi baru lahir mendapatkan pelayanan kesehatan bayi baru lahir sesuai standar</p> <p>Persentase ibu bersalin mendapatkan pelayanan pesalinan sesuai standar</p> <p>Persentase ibu hamil mendapatkan pelayanan kesehatan ibu hamil sesuai standar</p> <p>Persentase KK Akses Jamban Sehat</p> <p>Persentase ODGJ berat yang mendapatkan pelayanan kesehatan jiwa sesuai standar</p> <p>Persentase orang dengan risiko terinfeksi HIV mendapatkan pelayanan deteksi dini HIV sesuai standar</p> <p>Persentase orang dengan terduga TBC mendapatkan pelayanan TBC sesuai standar</p> <p>Persentase penderita DM yang mendapatkan pelayanan kesehatan sesuai standar</p> <p>Persentase penderita hipertensi mendapat pelayanan kesehatan sesuai standar</p> <p>Persentase Puskesmas terakreditasi minimal utama</p> <p>Persentase warga negara usia 15-59 tahun mendapatkan skrining kesehatan sesuai standar</p> <p>Persentase warga negara usia 60 tahun keatas mendapatkan skrining kesehatan sesuai standar</p>	<p>100 %</p> <p>100 %</p> <p>100 %</p> <p>100 %</p> <p>100 %</p> <p>100 %</p> <p>100 %</p> <p>100 %</p> <p>100 %</p> <p>100 %</p> <p>100 %</p> <p>42 %</p> <p>100 %</p> <p>100 %</p>	1.02.02.2.02.0020 Pengelolaan Surveilans Kesehatan	Jumlah Dokumen Hasil Pengelolaan Surveilans Kesehatan	1 Dokumen	224.810.550,00	0,00		

No	PROGRAM		KEGIATAN		SUB KEGIATAN			PLAFON ANGGARAN SEMENTARA (Rp)	PRAKIRAAN MAJU		KET
	Program	Indikator Kinerja	Kegiatan	Indikator Kinerja	Sub Kegiatan	Keluaran Sub Kegiatan	Target Capaian		N+1	N+2	
			1.02.02.2.02 Penyediaan Pelayanan Kesehatan untuk UKM dan UKP Rujukan Tingkat Daerah Kabupaten/Kota	<p><b>Keluaran Kegiatan</b></p> <p>Cakupan pelayanan kesehatan balita sesuai standar</p> <p>Persentase anak usia pendidikan dasar yang mendapatkan pelayanan kesehatan sesuai standar</p> <p>Persentase bayi baru lahir mendapatkan pelayanan kesehatan bayi baru lahir sesuai standar</p> <p>Persentase ibu bersalin mendapatkan pelayanan pesalinan sesuai standar</p> <p>Persentase ibu hamil mendapatkan pelayanan kesehatan ibu hamil sesuai standar</p> <p>Persentase KK Akses Jamban Sehat</p> <p>Persentase ODGJ berat yang mendapatkan pelayanan kesehatan jiwa sesuai standar</p> <p>Persentase orang dengan risiko terinfeksi HIV mendapatkan pelayanan deteksi dini HIV sesuai standar</p> <p>Persentase orang dengan terduga TBC mendapatkan pelayanan TBC sesuai standar</p> <p>Persentase penderita DM yang mendapatkan pelayanan kesehatan sesuai standar</p> <p>Persentase penderita hipertensi mendapat pelayanan kesehatan sesuai standar</p> <p>Persentase Puskesmas terakreditasi minimal utama</p> <p>Persentase warga negara usia 15-59 tahun mendapatkan skrining kesehatan sesuai standar</p> <p>Persentase warga negara usia 60 tahun keatas mendapatkan skrining kesehatan sesuai standar</p>	<p><b>Target Capaian</b></p> <p>100 %</p> <p>100 %</p> <p>100 %</p> <p>100 %</p> <p>100 %</p> <p>100 %</p> <p>100 %</p> <p>100 %</p> <p>100 %</p> <p>42 %</p> <p>100 %</p> <p>100 %</p>	1.02.02.2.02.0022 Pengelolaan Pelayanan Kesehatan Jiwa dan NAPZA	<p><b>Keluaran Sub Kegiatan</b></p> <p>Jumlah Penyalanguna NAPZA yang Mendapatkan Pelayanan Kesehatan</p>	20 Orang	90.000.000,00	0,00	

No	PROGRAM		KEGIATAN		SUB KEGIATAN			PLAFON ANGGARAN SEMENTARA (Rp)	PRAKIRAAN MAJU		KET
	Program	Indikator Kinerja	Kegiatan	Indikator Kinerja	Sub Kegiatan	Keluaran Sub Kegiatan	Target Capaian		N+1	N+2	
			1.02.02.2.02 Penyediaan Layanan Kesehatan untuk UKM dan UKP Rujukan Tingkat Daerah Kabupaten/Kota	<p>Cakupan pelayanan kesehatan balita sesuai standar</p> <p>Persentase anak usia pendidikan dasar yang mendapatkan pelayanan kesehatan sesuai standar</p> <p>Persentase bayi baru lahir mendapatkan pelayanan kesehatan bayi baru lahir sesuai standar</p> <p>Persentase ibu bersalin mendapatkan pelayanan pesalinan sesuai standar</p> <p>Persentase ibu hamil mendapatkan pelayanan kesehatan ibu hamil sesuai standar</p> <p>Persentase KK Akses Jamban Sehat</p> <p>Persentase ODGJ berat yang mendapatkan pelayanan kesehatan jiwa sesuai standar</p> <p>Persentase orang dengan risiko terinfeksi HIV mendapatkan pelayanan deteksi dini HIV sesuai standar</p> <p>Persentase orang dengan terduga TBC mendapatkan pelayanan TBC sesuai standar</p> <p>Persentase penderita DM yang mendapatkan pelayanan kesehatan sesuai standar</p> <p>Persentase penderita hipertensi mendapat pelayanan kesehatan sesuai standar</p> <p>Persentase Puskesmas terakreditasi minimal utama</p> <p>Persentase warga negara usia 15-59 tahun mendapatkan skrining kesehatan sesuai standar</p> <p>Persentase warga negara usia 60 tahun keatas mendapatkan skrining kesehatan sesuai standar</p>	<p>100 %</p> <p>100 %</p> <p>100 %</p> <p>100 %</p> <p>92 %</p> <p>100 %</p> <p>100 %</p> <p>100 %</p> <p>100 %</p> <p>100 %</p> <p>42 %</p> <p>100 %</p> <p>100 %</p>	1.02.02.2.02.0025 Pelayanan Kesehatan Penyakit Menular dan Tidak Menular	Jumlah Dokumen Hasil Pelayanan Kesehatan Penyakit Menular dan Tidak Menular	33 Dokumen	35.000.000,00	0,00	

No	PROGRAM		KEGIATAN			SUB KEGIATAN			PLAFON ANGGARAN SEMENTARA (Rp)	PRAKIRAAN MAJU		KET
	Program	Indikator Kinerja	Kegiatan	Indikator Kinerja		Sub Kegiatan	Indikator Kinerja			N+1	N+2	
				Keluaran Kegiatan	Target Capaian		Keluaran Sub Kegiatan	Target Capaian				
			1.02.02.2.02 Penyediaan Pelayanan Kesehatan untuk UKM dan UKP Rujukan Tingkat Daerah Kabupaten/Kota	Cakupan pelayanan kesehatan balita sesuai standar Persentase anak usia pendidikan dasar yang mendapatkan pelayanan kesehatan sesuai standar Persentase bayi baru lahir mendapatkan pelayanan kesehatan bayi baru lahir sesuai standar Persentase ibu bersalin mendapatkan pelayanan pesalinan sesuai standar Persentase ibu hamil mendapatkan pelayanan kesehatan ibu hamil sesuai standar Persentase KK Akses Jamban Sehat Persentase ODGJ berat yang mendapatkan pelayanan kesehatan jiwa sesuai standar Persentase orang dengan risiko terinfeksi HIV mendapatkan pelayanan deteksi dini HIV sesuai standar Persentase orang dengan terduga TBC mendapatkan pelayanan TBC sesuai standar Persentase penderita DM yang mendapatkan pelayanan kesehatan sesuai standar Persentase penderita hipertensi mendapat pelayanan kesehatan sesuai standar Persentase Puskesmas terakreditasi minimal utama Persentase warga negara usia 15-59 tahun mendapatkan skrining kesehatan sesuai standar Persentase warga negara usia 60 tahun keatas mendapatkan skrining kesehatan sesuai standar	100 % 100 % 100 % 100 % 92 % 100 % 100 % 100 % 100 % 100 % 42 % 100 % 100 %	1.02.02.2.02.0026 Pengelolaan Jaminan Kesehatan Masyarakat	Jumlah Dokumen Hasil Pengelolaan Jaminan Kesehatan Masyarakat	23 Dokumen	0,00	0,00		

No	PROGRAM		KEGIATAN			SUB KEGIATAN			PLAFON ANGGARAN SEMENTARA (Rp)	PRAKIRAAN MAJU		KET		
	Program	Indikator Kinerja		Kegiatan	Indikator Kinerja		Sub Kegiatan	Keluaran Sub Kegiatan		Target Capaian	Lokasi Sub Kegiatan		N+1	N+2
		Hasil Program	Target Capaian		Keluaran Kegiatan	Target Capaian								
				1.02.02.2.02 Penyediaan Pelayanan Kesehatan untuk UKM dan UKP Rujukan Tingkat Daerah Kabupaten/Kota	<p>Cakupan pelayanan kesehatan balita sesuai standar</p> <p>Persentase anak usia pendidikan dasar yang mendapatkan pelayanan kesehatan sesuai standar</p> <p>Persentase bayi baru lahir mendapatkan pelayanan kesehatan bayi baru lahir sesuai standar</p> <p>Persentase ibu bersalin mendapatkan pelayanan pesalinan sesuai standar</p> <p>Persentase ibu hamil mendapatkan pelayanan kesehatan ibu hamil sesuai standar</p> <p>Persentase KK Akses Jamban Sehat</p> <p>Persentase ODGJ berat yang mendapatkan pelayanan kesehatan jiwa sesuai standar</p> <p>Persentase orang dengan risiko terinfeksi HIV mendapatkan pelayanan deteksi dini HIV sesuai standar</p> <p>Persentase orang dengan terduga TBC mendapatkan pelayanan TBC sesuai standar</p> <p>Persentase penderita DM yang mendapatkan pelayanan kesehatan sesuai standar</p> <p>Persentase penderita hipertensi mendapat pelayanan kesehatan sesuai standar</p> <p>Persentase Puskesmas terakreditasi minimal utama</p> <p>Persentase warga negara usia 15-59 tahun mendapatkan skrining kesehatan sesuai standar</p> <p>Persentase warga negara usia 60 tahun keatas mendapatkan skrining kesehatan sesuai standar</p>	<p>100 %</p> <p>100 %</p> <p>100 %</p> <p>100 %</p> <p>100 %</p> <p>92 %</p> <p>100 %</p> <p>100 %</p> <p>100 %</p> <p>100 %</p> <p>100 %</p> <p>100 %</p> <p>42 %</p> <p>100 %</p> <p>100 %</p>	1.02.02.2.02.0029 Penyelenggaraan Kabupaten/Kota Sehat	Jumlah Dokumen Hasil Penyelenggaraan Kabupaten/Kota Sehat	12 Dokumen	Kab. Tuban, Semua Kecamatan, Semua Kel/Desa	137.250.000,00	0,00		

No	PROGRAM		KEGIATAN			SUB KEGIATAN			PLAFON ANGGARAN SEMENTARA (Rp)	PRAKIRAAN MAJU		KET
	Program	Indikator Kinerja	Kegiatan	Indikator Kinerja	Target Capaian	Sub Kegiatan	Keluaran Sub Kegiatan	Target Capaian		N+1	N+2	
			1.02.02.2.02 Penyediaan Layanan Kesehatan untuk UKM dan UKP Rujukan Tingkat Daerah Kabupaten/Kota	<p>Cakupan pelayanan kesehatan balita sesuai standar</p> <p>Persentase anak usia pendidikan dasar yang mendapatkan pelayanan kesehatan sesuai standar</p> <p>Persentase bayi baru lahir mendapatkan pelayanan kesehatan bayi baru lahir sesuai standar</p> <p>Persentase ibu bersalin mendapatkan pelayanan pesalinan sesuai standar</p> <p>Persentase ibu hamil mendapatkan pelayanan kesehatan ibu hamil sesuai standar</p> <p>Persentase KK Akses Jamban Sehat</p> <p>Persentase ODGJ berat yang mendapatkan pelayanan kesehatan jiwa sesuai standar</p> <p>Persentase orang dengan risiko terinfeksi HIV mendapatkan pelayanan deteksi dini HIV sesuai standar</p> <p>Persentase orang dengan terduga TBC mendapatkan pelayanan TBC sesuai standar</p> <p>Persentase penderita DM yang mendapatkan pelayanan kesehatan sesuai standar</p> <p>Persentase penderita hipertensi mendapat pelayanan kesehatan sesuai standar</p> <p>Persentase Puskesmas terakreditasi minimal utama</p> <p>Persentase warga negara usia 15-59 tahun mendapatkan skrining kesehatan sesuai standar</p> <p>Persentase warga negara usia 60 tahun keatas mendapatkan skrining kesehatan sesuai standar</p>	<p>100 %</p> <p>100 %</p> <p>100 %</p> <p>100 %</p> <p>92 %</p> <p>100 %</p> <p>100 %</p> <p>100 %</p> <p>100 %</p> <p>100 %</p> <p>42 %</p> <p>100 %</p> <p>100 %</p>	1.02.02.2.02.0035 Pelaksanaan Akreditasi Fasilitas Kesehatan di Kabupaten/Kota	Jumlah Fasilitas Kesehatan yang Terakreditasi di Kabupaten/Kota	34 Unit	930.000.000,00	0,00		

No	PROGRAM		KEGIATAN			SUB KEGIATAN			PLAFON ANGGARAN SEMENTARA (Rp)	PRAKIRAAN MAJU		KET		
	Program	Indikator Kinerja		Kegiatan	Indikator Kinerja		Sub Kegiatan	Keluaran Sub Kegiatan		Target Capaian	Lokasi Sub Kegiatan		N+1	N+2
		Hasil Program	Target Capaian		Keluaran Kegiatan	Target Capaian								
				1.02.02.2.02 Penyediaan Layanan Kesehatan untuk UKM dan UKP Rujukan Tingkat Daerah/Kabupaten/Kota	<p>Cakupan pelayanan kesehatan balita sesuai standar</p> <p>Persentase anak usia pendidikan dasar yang mendapatkan pelayanan kesehatan sesuai standar</p> <p>Persentase bayi baru lahir mendapatkan pelayanan kesehatan bayi baru lahir sesuai standar</p> <p>Persentase ibu bersalin mendapatkan pelayanan pesalinan sesuai standar</p> <p>Persentase ibu hamil mendapatkan pelayanan kesehatan ibu hamil sesuai standar</p> <p>Persentase KK Akses Jamban Sehat</p> <p>Persentase ODGJ berat yang mendapatkan pelayanan kesehatan jiwa sesuai standar</p> <p>Persentase orang dengan risiko terinfeksi HIV mendapatkan pelayanan deteksi dini HIV sesuai standar</p> <p>Persentase orang dengan terduga TBC mendapatkan pelayanan TBC sesuai standar</p> <p>Persentase penderita DM yang mendapatkan pelayanan kesehatan sesuai standar</p> <p>Persentase penderita hipertensi mendapat pelayanan kesehatan sesuai standar</p> <p>Persentase Puskesmas terakreditasi minimal utama</p> <p>Persentase warga negara usia 15-59 tahun mendapatkan skrining kesehatan sesuai standar</p> <p>Persentase warga negara usia 60 tahun keatas mendapatkan skrining kesehatan sesuai standar</p>	<p>100 %</p> <p>100 %</p> <p>100 %</p> <p>100 %</p> <p>92 %</p> <p>100 %</p> <p>100 %</p> <p>100 %</p> <p>100 %</p> <p>100 %</p> <p>42 %</p> <p>100 %</p> <p>100 %</p>	1.02.02.2.02.0036 Investigasi Awal Kejadian Tidak Diharapkan (Kejadian Ikutan Pasca Imunisasi dan Pemberian Obat Massal)	Jumlah Laporan Hasil Investigasi Awal Kejadian Tidak Diharapkan (Kejadian Ikutan Pasca Imunisasi dan Pemberian Obat Massal)	1 Laporan	Kab. Tuban, Semua Kecamatan, Semua Kel/Desa	23.009.070,00	0,00		



No	PROGRAM		KEGIATAN		SUB KEGIATAN			PLAFON ANGGARAN SEMENTARA (Rp)	PRAKIRAAN MAJU		KET
	Program	Indikator Kinerja	Kegiatan	Indikator Kinerja	Sub Kegiatan	Keluaran Sub Kegiatan	Target Capaian		N+1	N+2	
			1.02.02.2.02 Penyediaan Layanan Kesehatan untuk UKM dan UKP Rujukan Tingkat Daerah Kabupaten/Kota	<p>Cakupan pelayanan kesehatan balita sesuai standar</p> <p>Persentase anak usia pendidikan dasar yang mendapatkan pelayanan kesehatan sesuai standar</p> <p>Persentase bayi baru lahir mendapatkan pelayanan kesehatan bayi baru lahir sesuai standar</p> <p>Persentase ibu bersalin mendapatkan pelayanan pesalinan sesuai standar</p> <p>Persentase ibu hamil mendapatkan pelayanan kesehatan ibu hamil sesuai standar</p> <p>Persentase KK Akses Jamban Sehat</p> <p>Persentase ODGJ berat yang mendapatkan pelayanan kesehatan jiwa sesuai standar</p> <p>Persentase orang dengan risiko terinfeksi HIV mendapatkan pelayanan deteksi dini HIV sesuai standar</p> <p>Persentase orang dengan terduga TBC mendapatkan pelayanan TBC sesuai standar</p> <p>Persentase penderita DM yang mendapatkan pelayanan kesehatan sesuai standar</p> <p>Persentase penderita hipertensi mendapat pelayanan kesehatan sesuai standar</p> <p>Persentase Puskesmas terakreditasi minimal utama</p> <p>Persentase warga negara usia 15-59 tahun mendapatkan skrining kesehatan sesuai standar</p> <p>Persentase warga negara usia 60 tahun keatas mendapatkan skrining kesehatan sesuai standar</p>	<p>100 %</p> <p>100 %</p> <p>100 %</p> <p>100 %</p> <p>92 %</p> <p>100 %</p> <p>100 %</p> <p>100 %</p> <p>100 %</p> <p>100 %</p> <p>42 %</p> <p>100 %</p> <p>100 %</p>	1.02.02.2.02.0037 Pelaksanaan Kewaspadaan Dini dan Respon Wabah	Jumlah Dokumen Hasil Pelaksanaan Kewaspadaan Dini dan Respon Wabah	185 Dokumen	245.281.000,00	0,00	

No	PROGRAM		KEGIATAN			SUB KEGIATAN			PLAFON ANGGARAN SEMENTARA (Rp)	PRAKIRAAN MAJU		KET		
	Program	Indikator Kinerja		Kegiatan	Indikator Kinerja		Sub Kegiatan	Keluaran Sub Kegiatan		Target Capaian	Lokasi Sub Kegiatan		N+1	N+2
		Hasil Program	Target Capaian		Keluaran Kegiatan	Target Capaian								
				1.02.02.2.02.0038 Penyediaan Layanan Kesehatan untuk UKM dan UKP Rujukan Tingkat Daerah/Kabupaten/Kota	<p>Cakupan pelayanan kesehatan balita sesuai standar</p> <p>Persentase anak usia pendidikan dasar yang mendapatkan pelayanan kesehatan sesuai standar</p> <p>Persentase bayi baru lahir mendapatkan pelayanan kesehatan bayi baru lahir sesuai standar</p> <p>Persentase ibu bersalin mendapatkan pelayanan pesalinan sesuai standar</p> <p>Persentase ibu hamil mendapatkan pelayanan kesehatan ibu hamil sesuai standar</p> <p>Persentase KK Akses Jamban Sehat</p> <p>Persentase ODGJ berat yang mendapatkan pelayanan kesehatan jiwa sesuai standar</p> <p>Persentase orang dengan risiko terinfeksi HIV mendapatkan pelayanan deteksi dini HIV sesuai standar</p> <p>Persentase orang dengan terduga TBC mendapatkan pelayanan TBC sesuai standar</p> <p>Persentase penderita DM yang mendapatkan pelayanan kesehatan sesuai standar</p> <p>Persentase penderita hipertensi mendapat pelayanan kesehatan sesuai standar</p> <p>Persentase Puskesmas terakreditasi minimal utama</p> <p>Persentase warga negara usia 15-59 tahun mendapatkan skrining kesehatan sesuai standar</p> <p>Persentase warga negara usia 60 tahun keatas mendapatkan skrining kesehatan sesuai standar</p>	<p>100 %</p> <p>100 %</p> <p>100 %</p> <p>100 %</p> <p>92 %</p> <p>100 %</p> <p>100 %</p> <p>100 %</p> <p>100 %</p> <p>100 %</p> <p>42 %</p> <p>100 %</p> <p>100 %</p>	1.02.02.2.02.0038 Penyediaan dan Pengelolaan Sistem Penanganan Gawat Darurat Terpadu (SPGDT)	<p>Jumlah Public Safety Center (PSC 119) Tersedia, Terkelola dan Terintegrasi Dengan Rumah Sakit Dalam Satu Sistem</p> <p>Penanganan Gawat Darurat Terpadu (SPGDT)</p>	42 Unit	Kab. Tuban, Semua Kecamatan, Semua Kel/Desa	629.593.600,00	0,00		

No	PROGRAM		KEGIATAN			SUB KEGIATAN			PLAFON ANGGARAN SEMENTARA (Rp)	PRAKIRAAN MAJU		KET
	Program	Indikator Kinerja	Kegiatan	Indikator Kinerja	Target Capaian	Sub Kegiatan	Keluaran Sub Kegiatan	Target Capaian		N+1	N+2	
			1.02.02.2.02 Penyediaan Pelayanan Kesehatan untuk UKM dan UKP Rujukan Tingkat Daerah/Kabupaten/Kota	<p>Cakupan pelayanan kesehatan balita sesuai standar</p> <p>Persentase anak usia pendidikan dasar yang mendapatkan pelayanan kesehatan sesuai standar</p> <p>Persentase bayi baru lahir mendapatkan pelayanan kesehatan bayi baru lahir sesuai standar</p> <p>Persentase ibu bersalin mendapatkan pelayanan pesalinan sesuai standar</p> <p>Persentase ibu hamil mendapatkan pelayanan kesehatan ibu hamil sesuai standar</p> <p>Persentase KK Akses Jamban Sehat</p> <p>Persentase ODGJ berat yang mendapatkan pelayanan kesehatan jiwa sesuai standar</p> <p>Persentase orang dengan risiko terinfeksi HIV mendapatkan pelayanan deteksi dini HIV sesuai standar</p> <p>Persentase orang dengan terduga TBC mendapatkan pelayanan TBC sesuai standar</p> <p>Persentase penderita DM yang mendapatkan pelayanan kesehatan sesuai standar</p> <p>Persentase penderita hipertensi mendapat pelayanan kesehatan sesuai standar</p> <p>Persentase Puskesmas terakreditasi minimal utama</p> <p>Persentase warga negara usia 15-59 tahun mendapatkan skrining kesehatan sesuai standar</p> <p>Persentase warga negara usia 60 tahun keatas mendapatkan skrining kesehatan sesuai standar</p>	<p>100 %</p> <p>100 %</p> <p>100 %</p> <p>100 %</p> <p>100 %</p> <p>100 %</p> <p>100 %</p> <p>100 %</p> <p>100 %</p> <p>100 %</p> <p>42 %</p> <p>100 %</p> <p>100 %</p>	1.02.02.2.02.0040 Pengelolaan pelayanan kesehatan orang dengan Tuberkulosis	Jumlah orang dengan Tuberkulosis yang mendapatkan pelayanan kesehatan sesuai standar	2400 Orang	0,00	0,00		

No	PROGRAM		KEGIATAN		SUB KEGIATAN			PLAFON ANGGARAN SEMENTARA (Rp)	PRAKIRAAN MAJU		KET
	Program	Indikator Kinerja	Kegiatan	Indikator Kinerja	Sub Kegiatan	Keluaran Sub Kegiatan	Target Capaian		N+1	N+2	
			1.02.02.2.02 Penyediaan Pelayanan Kesehatan untuk UKM dan UKP Rujukan Tingkat Daerah/Kabupaten/Kota	<p><b>Keluaran Kegiatan</b></p> Cakupan pelayanan kesehatan balita sesuai standar Persentase anak usia pendidikan dasar yang mendapatkan pelayanan kesehatan sesuai standar Persentase bayi baru lahir mendapatkan pelayanan kesehatan bayi baru lahir sesuai standar Persentase ibu bersalin mendapatkan pelayanan pesalinan sesuai standar Persentase ibu hamil mendapatkan pelayanan kesehatan ibu hamil sesuai standar Persentase KK Akses Jamban Sehat Persentase ODGJ berat yang mendapatkan pelayanan kesehatan jiwa sesuai standar Persentase orang dengan risiko terinfeksi HIV mendapatkan pelayanan deteksi dini HIV sesuai standar Persentase orang dengan terduga TBC mendapatkan pelayanan TBC sesuai standar Persentase penderita DM yang mendapatkan pelayanan kesehatan sesuai standar Persentase penderita hipertensi mendapat pelayanan kesehatan sesuai standar Persentase Puskesmas terakreditasi minimal utama Persentase warga negara usia 15-59 tahun mendapatkan skrining kesehatan sesuai standar Persentase warga negara usia 60 tahun keatas mendapatkan skrining kesehatan sesuai standar	<p><b>Sub Kegiatan</b></p> 1.02.02.2.02.0041 Pengelolaan pelayanan kesehatan orang dengan HIV (ODHIV)	<p><b>Keluaran Sub Kegiatan</b></p> Jumlah orang dengan HIV (ODHIV) yang mendapatkan pelayanan kesehatan sesuai standar	<p><b>Target Capaian</b></p> 100 % 100 % 100 % 100 % 92 % 100 % 100 % 100 % 100 % 100 % 42 % 100 % 100 %	80 Orang	0,00	0,00	

No	PROGRAM		KEGIATAN			SUB KEGIATAN			PLAFON ANGGARAN SEMENTARA (Rp)	PRAKIRAAN MAJU		KET	
	Program	Indikator Kinerja		Kegiatan	Indikator Kinerja		Sub Kegiatan	Keluaran Sub Kegiatan		Target Capaian	N+1		N+2
		Hasil Program	Target Capaian		Keluaran Kegiatan	Target Capaian							
				1.02.02.2.02.02.0042 Pengelolaan pelayanan kesehatan Malaria			1.02.02.2.02.0042 Pengelolaan pelayanan kesehatan Malaria	Jumlah orang yang mendapatkan pelayanan kesehatan malaria	1 Orang	0,00	0,00		
				1.02.02.2.03.0002 Pengelolaan Sistem Informasi Kesehatan			1.02.02.2.03.0002 Pengelolaan Sistem Informasi Kesehatan	Jumlah Dokumen Hasil Pengelolaan Sistem Informasi Kesehatan	35 Dokumen	129.124.650,00	0,00		
				1.02.02.2.04.0001 Pengendalian dan Pengawasan serta Tindak Lanjut Pengawasan Perizinan Rumah Sakit Kelas C, D dan Fasilitas Pelayanan Kesehatan Lainnya			1.02.02.2.04.0001 Pengendalian dan Pengawasan serta Tindak Lanjut Pengawasan Perizinan Rumah Sakit Kelas C, D dan Fasilitas Pelayanan Kesehatan Lainnya	Jumlah Rumah Sakit Kelas C, D dan Fasilitas Pelayanan Kesehatan yang Dikendalikan, Diawasi dan Ditindaklanjuti Perizinannya	84 Unit	40.604.300,00	0,00		

No	PROGRAM			KEGIATAN				SUB KEGIATAN			PLAFON ANGGARAN SEMENTARA (Rp)	PRAKIRAAN MAJU		KET
	Program	Indikator Kinerja		Kegiatan	Indikator Kinerja		Sub Kegiatan	Indikator Kinerja		Lokasi Sub Kegiatan		N+1	N+2	
		Hasil Program	Target Capaian		Keluaran Kegiatan	Target Capaian		Keluaran Sub Kegiatan	Target Capaian					
				1.02.02.2.04 Penerbitan Izin Rumah Sakit Kelas C, D dan Fasilitas Pelayanan Kesehatan Tingkat Daerah Kabupaten/Kota	Persentase RS, Puskesmas dan Klinik, Laboratorium Kesehatan, UTD yang memiliki izin	100 %	1.02.02.2.04.0002 Peningkatan Tata Kelola Rumah Sakit dan Fasilitas Pelayanan Kesehatan Tingkat Daerah Kabupaten/Kota	Jumlah Rumah Sakit dan Fasilitas Pelayanan Kesehatan Tingkat Daerah Kabupaten/Kota yang Melakukan Peningkatan Tata Kelola Sesuai Standar	38 Unit	Kab. Tuban, Semua Kecamatan, Semua Kel/Desa	43.456.424,00	0,00		
			1.02.02.2.04 Penerbitan Izin Rumah Sakit Kelas C, D dan Fasilitas Pelayanan Kesehatan Tingkat Daerah Kabupaten/Kota	Persentase RS, Puskesmas dan Klinik, Laboratorium Kesehatan, UTD yang memiliki izin	100 %	1.02.02.2.04.0003 Peningkatan Mutu Pelayanan Fasilitas Kesehatan	Jumlah Fasilitas Kesehatan yang Dilakukan Pengukuran Indikator Nasional Mutu (INM) Pelayanan kesehatan	35 Unit	Kab. Tuban, Semua Kecamatan, Semua Kel/Desa	472.357.500,00	0,00			
	1.02.03 PROGRAM PENINGKATAN KAPASITAS SUMBER DAYA MANUSIA KESEHATAN	Persentase faskes dengan tenaga kesehatan sesuai standar	74.36 %	1.02.03.2.01 Pemberian Izin Praktik Tenaga Kesehatan di Wilayah Kabupaten/Kota	Persentase tenaga kesehatan di fasyankes dasar dan rujukan yang memiliki izin praktik	82 %	1.02.03.2.01.0002 Pembinaan dan Pengawasan Tenaga Kesehatan serta Tindak Lanjut Perizinan Praktik Tenaga Kesehatan	Jumlah Dokumen Hasil Pembinaan dan Pengawasan Tenaga Kesehatan serta Tindak Lanjut Perizinan Praktik Tenaga Kesehatan	2 Dokumen	Kab. Tuban, Semua Kecamatan, Semua Kel/Desa	205.004.310,00	0,00		
			1.02.03.2.02 Perencanaan Kebutuhan dan Pendaftarannya guna Sumber Daya Manusia Kesehatan untuk UKP dan UKM di Wilayah Kabupaten/Kota	Persentase pemenuhan kebutuhan SDM Kesehatan terhadap dokumen perencanaan	27 %	1.02.03.2.02.0001 Perencanaan dan Distribusi serta Pemerataan Sumber Daya Manusia Kesehatan	Jumlah Dokumen Hasil Perencanaan dan Distribusi serta Pemerataan Sumber Daya Manusia Kesehatan	1 Dokumen	Kab. Tuban, Semua Kecamatan, Semua Kel/Desa	56.392.000,00	0,00			
			1.02.03.2.02 Perencanaan Kebutuhan dan Pendaftarannya guna Sumber Daya Manusia Kesehatan untuk UKP dan UKM di Wilayah Kabupaten/Kota	Persentase pemenuhan kebutuhan SDM Kesehatan terhadap dokumen perencanaan	27 %	1.02.03.2.02.0002 Pemenuhan Kebutuhan Sumber Daya Manusia Kesehatan Sesuai Standar	Jumlah Sumber Daya Manusia Kesehatan yang Memenuhi Standar di Fasilitas Pelayanan Kesehatan (Fasyankes)	40 Orang	Kab. Tuban, Semua Kecamatan, Semua Kel/Desa	5.105.105.000,00	0,00			

No	PROGRAM			KEGIATAN			SUB KEGIATAN			PLAFON ANGGARAN SEMENTARA (Rp)	PRAKIRAAN MAJU		KET
	Program	Indikator Kinerja		Kegiatan	Indikator Kinerja		Sub Kegiatan	Indikator Kinerja			N+1	N+2	
		Hasil Program	Target Capaian		Keluaran Kegiatan	Target Capaian		Keluaran Sub Kegiatan	Target Capaian				
			1.02.03.2.02 Perencanaan Kebutuhan dan Pendaya gunaan Sumber Daya Manusia Kesehatan untuk UKP dan UKM di Wilayah Kab upaten/Kota	Persentase pemenuhan kebutuhan SDM Kesehatan terhadap dokumen perencanaan	27 %	1.02.03.2.02.0003 Pembinaan dan Pengawasan Sumber Daya Manusia Kesehatan	Jumlah Dokumen Hasil Pembinaan dan Pengawasan Sumber Daya Manusia Kesehatan	2 Dokumen	Kab. Tuban, Semua Kecamatan, Semua Kel/Desa	391.267.500,00	0,00	0,00	
			1.02.03.2.03 Pengembangan Mutu dan Peningkatan Kompetensi Teknis Sumber Daya Manusia Kesehatan Tingkat Daerah Kabu paten/Kota	Persentase Sumber Daya Manusia Kesehatan (SDMK) yang ditingkatkan pengetahuannya dan keterampilan teknisnya	8 %	1.02.03.2.03.0001 Pengembangan Mutu dan Peningkatan Kompetensi Teknis Sumber Daya Manusia Kesehatan Tingkat Daerah Kabupatren/Kota	Jumlah Sumber Daya Manusia Kesehatan Tingkat Daerah Kabupatren/Kota yang Ditingkatkan Mutu dan Kompetensinya	280 Orang	Kab. Tuban, Semua Kecamatan, Semua Kel/Desa	289.833.000,00	0,00	0,00	
	1.02.04 PROGRAM SEDIAAN FARMASI, ALAT KESEHATAN DAN MAKANAN MINUMAN				95 %								
			1.02.04.2.01 Pemberian Izin Apotek, Toko Obat, Toko Alat Kesehatan dan Optikal, Usaha Mikro Obat Tradisional (UMOT)	Persentase fasilitas pelayanan kefarmasian (Apotek dan Toko Obat) yang memenuhi standar dan persyaratan perizinan	38 %	1.02.04.2.01.0001 Pengendalian dan Pengawasan Lanjut Pengawasan Perizinan Apotek, Toko Obat, Toko Alat Kesehatan, dan Optikal, Usaha Mikro Obat Tradisional (UMOT)	Jumlah Dokumen Hasil Pengendalian dan Pengawasan serta Tindak Lanjut Pengawasan Perizinan Apotek, Toko Obat, Toko Alat Kesehatan, dan Optikal, Usaha Mikro Obat Tradisional (UMOT)	35 Dokumen	Kab. Tuban, Semua Kecamatan, Semua Kel/Desa	70.000.000,00	0,00	0,00	
			1.02.04.2.03 Penerbitan Sertifikat Produksi Pangan Industri Rumah Tangga dan Nomor P-IRT sebagai izin produksi, untuk Produk Makanan Minuman Tertentu yang Dapat Diproduksi oleh Industri Rumah Tangga	Persentase sertifikat Industri Rumah Tangga Pangan (IRTP) yang diterbitkan	100 %	1.02.04.2.03.0001 Pengendalian dan Pengawasan Lanjut Pengawasan Sertifikat Produksi Pangan Industri Rumah Tangga dan Nomor P-IRT sebagai Izin Produksi, untuk Produk Makanan Minuman Tertentu yang Dapat Diproduksi oleh Industri Rumah Tangga	Jumlah Dokumen Hasil Pengendalian dan Pengawasan serta Tindak Lanjut Pengawasan Sertifikat Produksi Pangan Industri Rumah Tangga dan Nomor P-IRT sebagai Izin Produksi, untuk Produk Makanan Minuman Tertentu yang Dapat Diproduksi oleh Industri Rumah Tangga	121 Dokumen	Kab. Tuban, Semua Kecamatan, Semua Kel/Desa	167.572.800,00	0,00	0,00	

No	PROGRAM		KEGIATAN		SUB KEGIATAN			PLAFON ANGGARAN SEMENTARA (Rp)	PRAKIRAAN MAJU		KET
	Program	Indikator Kinerja Hasil Program	Kegiatan	Indikator Kinerja Keluaran Kegiatan	Target Capaian	Sub Kegiatan	Indikator Kinerja Keluaran Sub Kegiatan		Target Capaian	N+1	
			1.02.04.2.06 Pemeriksaan dan Tindak Lanjut Hasil Pemeriksaan Post Market pada Produk Produksi dan Makanan Minuman Industri Rumah Tangga	Presentase sarana yang dilakukan Pemeriksaan Post Market dan disampling Produknya	36.84 %	1.02.04.2.06.0001 Pemeriksaan Post Market pada Produk Makanan-Minuman Industri Rumah Tangga yang Beredar dan Pengawasan serta Tindak Lanjut Pengawasan	Jumlah Produk dan Sarana Produksi Makanan-Minuman Industri Rumah Tangga Beredar yang Dilakukan Pemeriksaan Post Market dalam rangka Tindak Lanjut Pengawasan	38 Unit	117.867.200,00	0,00	
	1.02.05 PROGRAM PEM BERDAYAAN MASYARAKAT BIDANG KESEHATAN	Persentase desa siaga aktif pumama mandiri	1.02.05.2.01 Advokasi, Pemberdayaan, Peningkatan Peran serta Masyarakat dan Lintas Sektor Tingkat Daerah/Kabupaten/Kota	Persentase kader kesehatan yang aktif	100 %	1.02.05.2.01.0001 Peningkatan Upaya Promosi Kesehatan, Advokasi, Kemitraan dan Pemberdayaan Masyarakat	Jumlah Dokumen Promosi Kesehatan, Advokasi, Kemitraan dan Pemberdayaan Masyarakat	1 Dokumen	205.525.215,00	0,00	
			1.02.05.2.02 Pelaksanaan Sehat dalam rangka Promotif Preventif Tingkat Daerah/Kabupaten/Kota	Persentase kegiatan preventif dan promotif yang dilaksanakan	100 %	1.02.05.2.02.0001 Penyelenggaraan Promosi Kesehatan dan Gerakan Hidup Bersih dan Sehat	Jumlah Dokumen Hasil Penyelenggaraan Promosi Kesehatan dan Gerakan Hidup Bersih dan Sehat	2 Dokumen	152.862.050,00	0,00	
			1.02.05.2.03 Pengembangan dan Pelaksanaan Upaya Kesehatan Bersumber Daya Masyarakat (UKBM) Tingkat Daerah/Kabupaten/Kota	Persentase Upaya Kesehatan Bersumber Daya Masyarakat (UKBM) yang dibina	72.55 %	1.02.05.2.03.0001 Bimbingan Teknis dan Supervisi Pengembangan dan Pelaksanaan Upaya Kesehatan Bersumber Daya Masyarakat (UKBM)	Jumlah Dokumen Hasil Bimbingan Teknis dan Supervisi Upaya Kesehatan Bersumber Daya Masyarakat (UKBM)	1 Dokumen	2.349.800.000,00	0,00	
<b>2.14 URUSAN PEMERINTAHAN BIDANG PENGENDALIAN PENDUDUK DAN KELUARGA BERENCANA</b>											
	2.14.02 PROGRAM PENGENDALIAN PENDUDUK	ANGKA KELAHIRAN TFR (TOTAL FERTILITY RATE)									
					2 Angka						



No	PROGRAM		KEGIATAN				SUB KEGIATAN				PLAFON ANGGARAN SEMENTARA (Rp)	PRAKIRAAN MAJU		KET
	Program	Indikator Kinerja		Kegiatan	Indikator Kinerja		Sub Kegiatan	Indikator Kinerja		Lokasi Sub Kegiatan		N+1	N+2	
		Hasil Program	Target Capaian		Keluaran Kegiatan	Target Capaian		Keluaran Sub Kegiatan	Target Capaian					
				2.14.02.2.01 Pemaduan dan Sinkronisasi Kebijakan Pemerintah Daerah Provinsi dengan Pemerintah Daerah Kabupaten/Kota dalam rangka Pengendalian Kuantitas Penduduk	Persentase pilar yang terdokumentasi grand design pembangunan kependudukan (GDPK)	100 %	2.14.02.2.01.0009 Advokasi, Sosialisasi dan Fasilitasi Pelaksanaan Pendidikan Kependudukan Jalur Formal di Satuan Pendidikan Jenjang SD/MI dan SLTP/MTS, Jalur Nonformal dan Informal	Jumlah Satuan Pendidikan yang Mendapatkan Advokasi, Sosialisasi dan Fasilitasi Pelaksanaan Pendidikan Kependudukan Jalur Formal di Satuan Pendidikan Jenjang SD/MI dan SLTP/MTS, Jalur Nonformal dan Informal	1 Satuan Pendidikan	Kab. Tuban, Semua Kecamatan, Semua Kel/Desa	10.300.200,00	0,00		
			2.14.02.2.02 Pemetaan Perkiraan Pengendalian Penduduk Cakupan Daerah Kabupaten/Kota	Jumlah dokumen pemetaan penduduk yang tersusun	1 Dokumen	2.14.02.2.02.0009 Pembinaan dan Pengawasan Penyelenggaraan Sistem Informasi Keluarga	Jumlah Laporan Pembinaan dan Pengawasan Penyelenggaraan Sistem Informasi Keluarga	1 Laporan	Kab. Tuban, Semua Kecamatan, Semua Kel/Desa	5.000.000,00	0,00			
			2.14.02.2.02 Pemetaan Perkiraan Pengendalian Penduduk Cakupan Daerah Kabupaten/Kota	Jumlah dokumen pemetaan penduduk yang tersusun	1 Dokumen	2.14.02.2.02.0012 Pencatatan dan Pengumpulan Data Keluarga	Jumlah Laporan Pencatatan dan Pengumpulan Data Keluarga	0 Laporan	Kab. Tuban, Semua Kecamatan, Semua Kel/Desa	0,00	0,00			
			2.14.02.2.02 Pemetaan Perkiraan Pengendalian Penduduk Cakupan Daerah Kabupaten/Kota	Jumlah dokumen pemetaan penduduk yang tersusun	1 Dokumen	2.14.02.2.02.0013 Pengolahan dan Pelaporan Data Pengendalian Lapangan dan Pelayanan KB	Jumlah Dokumen Pengolahan dan Pelaporan Data Pengendalian Lapangan dan Pelayanan KB	1 Dokumen	Kab. Tuban, Semua Kecamatan, Semua Kel/Desa	10.000.000,00	0,00			
			2.14.02.2.02 Pemetaan Perkiraan Pengendalian Penduduk Cakupan Daerah Kabupaten/Kota	Jumlah dokumen pemetaan penduduk yang tersusun	1 Dokumen	2.14.02.2.02.0015 Pembentukan dan operasionalisasi Rumah Data Kependudukan di Kampung KB Untuk Memperkuat Integrasi Program Bangga Kencana di Sektor Lain	Jumlah Rumah Data Kependudukan di Kampung KB yang aktif Untuk Memperkuat Integrasi Program Bangga Kencana (Pembangunan Keluarga, Kependudukan, dan Keluarga Berencana) di Sektor Lain yang dibentuk	1 Unit	Kab. Tuban, Semua Kecamatan, Semua Kel/Desa	60.000.000,00	0,00			
	2.14.03 PROGRAM PEMBINAAN KELUARGA BERENCANA (KB)	PERSENTASE KEBUTUHAN BER KB YANG TIDAK TERPENUHI (UNMET NEED)	10 %											

No	PROGRAM		KEGIATAN			SUB KEGIATAN			PLAFON ANGGARAN SEMENTARA (Rp)	PRAKIRAAN MAJU		KET
	Program	Indikator Kinerja		Kegiatan	Sub Kegiatan	Indikator Kinerja		Lokasi Sub Kegiatan		N+1	N+2	
		Hasil Program	Target Capaian			Keluaran Sub Kegiatan	Target Capaian					
				2.14.03.2.01 Pelaksanaan Advokasi, Komunikasi, Informasi dan Edukasi (KIE) Pengendalian Penduduk dan KB Sesuai Kearifan Budaya Lokal	Persentase masyarakat yang terpapar isi pesan program KKBPK (advokasi dan KIE)	17.9 %	Jumlah Laporan Hasil Pengendalian Program KKBPK	20 Laporan	Kab. Tuban, Semua Kecamatan, Semua Kel/Desa	40.000.000,00	0,00	
			2.14.03.2.01 Pelaksanaan Advokasi, Komunikasi, Informasi dan Edukasi (KIE) Pengendalian Penduduk dan KB Sesuai Kearifan Budaya Lokal	Persentase masyarakat yang terpapar isi pesan program KKBPK (advokasi dan KIE)	17.9 %	Jumlah Laporan Hasil Pengelolaan Operasional dan Sarana di Balai Penyuluhan Bangsa Kencana	20 Laporan	Kab. Tuban, Semua Kecamatan, Semua Kel/Desa	1.000.000.000,00	0,00		
			2.14.03.2.01 Pelaksanaan Advokasi, Komunikasi, Informasi dan Edukasi (KIE) Pengendalian Penduduk dan KB Sesuai Kearifan Budaya Lokal	Persentase masyarakat yang terpapar isi pesan program KKBPK (advokasi dan KIE)	17.9 %	Jumlah Laporan Mekanisme Operasional Program Bangsa Kencana (Pembangunan Keluarga, Kependudukan, dan Berencana) Melalui Rapat Koordinasi Kecamatan (Rakorcam), Rapat Koordinasi Desa (Rakordes), dan Mini Lokakarya (Mimilok)	20 Laporan	Kab. Tuban, Semua Kecamatan, Semua Kel/Desa	80.000.000,00	0,00		
			2.14.03.2.01 Pelaksanaan Advokasi, Komunikasi, Informasi dan Edukasi (KIE) Pengendalian Penduduk dan KB Sesuai Kearifan Budaya Lokal	Persentase masyarakat yang terpapar isi pesan program KKBPK (advokasi dan KIE)	17.9 %	Jumlah Dokumen Promosi dan KIE Program Bangsa Kencana Melalui Media Massa Cetak dan Elektronik serta Media Luar Ruang	20 Dokumen	Kab. Tuban, Semua Kecamatan, Semua Kel/Desa	60.000.000,00	0,00		
			2.14.03.2.01 Pelaksanaan Advokasi, Komunikasi, Informasi dan Edukasi (KIE) Pengendalian Penduduk dan KB Sesuai Kearifan Budaya Lokal	Persentase masyarakat yang terpapar isi pesan program KKBPK (advokasi dan KIE)	17.9 %	Jumlah Komunikasi, Informasi dan Edukasi (KIE) Program Bangsa Kencana sesuai Kearifan Budaya Lokal	20 Dokumen	Kab. Tuban, Semua Kecamatan, Semua Kel/Desa	115.000.000,00	101.705.000,00	0,00	

No	PROGRAM		KEGIATAN				SUB KEGIATAN			PLAFON ANGGARAN SEMENTARA (Rp)	PRAKIRAAN MAJU		KET
	Program	Indikator Kinerja		Kegiatan	Indikator Kinerja		Sub Kegiatan	Indikator Kinerja			N+1	N+2	
		Hasil Program	Target Capaian		Keluaran Kegiatan	Target Capaian		Keluaran Sub Kegiatan	Target Capaian				
			2.14.03.2.01 Pelaksanaan Advokasi, Komunikasi, Informasi dan Edukasi (KIE) Pengendalian Penduduk dan KB Sesuai Kearifan Budaya Lokal	Persentase masyarakat yang terpapar isi pesan program KKBPK (advokasi dan KIE)	17.9 %	2.14.03.2.01.0014 Advokasi Program Bangsa kencana oleh polka advokasi kepada Stakeholders dan Mitra Kerja	Jumlah Organisasi yang Mendapatkan Advokasi Program Bangsa Kencana (Pembangunan Keluarga, Kependudukan, dan Keluarga Berencana) kepada Stakeholders dan Mitra Kerja	40 Organisasi	Kab. Tuban, Semua Kecamatan, Semua Kel/Desa	100.000.000,00	0,00		
			2.14.03.2.02 Pendayagunaan Tenaga Penyuluh KB/Petugas Lapangan KB (PKB/PLKB)	Persentase pemakaian kontrasepsi Modern (Modern Contraceptive Prevalence Rate/mCPR)	75.4 %	2.14.03.2.02.0004 Pengerakan Kader Institusi Masyarakat Pedesaan (IMP)	Jumlah Kader yang Mengikuti Pengerakan Kader Institusi Masyarakat Pedesaan (IMP)	2028 Orang	Kab. Tuban, Semua Kecamatan, Semua Kel/Desa	1.574.400.000,00	0,00		
			2.14.03.2.02 Pendayagunaan Tenaga Penyuluh KB/Petugas Lapangan KB (PKB/PLKB)	Persentase pemakaian kontrasepsi Modern (Modern Contraceptive Prevalence Rate/mCPR)	75.4 %	2.14.03.2.02.0005 Pembinaan IMP dan Program Bangsa Kencana di Lini Lapangan oleh PKB/PLKB	Jumlah Organisasi yang Mengikuti Pembinaan IMP dan Program Bangsa Kencana (Pembangunan Keluarga, Kependudukan, dan Keluarga Berencana) di Lini Lapangan oleh PKB/PLKB	0 Organisasi	Kab. Tuban, Semua Kecamatan, Semua Kel/Desa	0,00	0,00		
			2.14.03.2.03 Pengendalian dan Pendistribusian Kebutuhan Alat dan Obat Kontrasepsi serta Pelaksanaan Pelayanan KB di Daerah Kabupaten/Kota	Persentase fasilitasi kesehatan (faskes) yang melayani KB MKJP	100 %	2.14.03.2.03.0001 Pengendalian Pendistribusian Alat dan Obat Kontrasepsi dan Sarana Penunjang Pelayanan KB ke Fasilitas Kesehatan Termasuk Jaringan dan Jejaringnya	Jumlah Laporan Pengendalian Pendistribusian Alat dan Obat Kontrasepsi dan Sarana Penunjang Pelayanan KB ke Fasilitas Kesehatan Termasuk Jaringan dan Jejaringnya	100 Laporan	Kab. Tuban, Semua Kecamatan, Semua Kel/Desa	1.092.400.000,00	0,00		
			2.14.03.2.03 Pengendalian dan Pendistribusian Kebutuhan Alat dan Obat Kontrasepsi serta Pelaksanaan Pelayanan KB di Daerah Kabupaten/Kota	Persentase fasilitasi kesehatan (faskes) yang melayani KB MKJP	100 %	2.14.03.2.03.0003 Peningkatan Kesertaan Penggunaan Metode Kontrasepsi Jangka Panjang (MKJP)	Jumlah Orang yang Mengikuti Kesertaan Penggunaan Metode Kontrasepsi Jangka Panjang (MKJP)	6000 Orang	Kab. Tuban, Semua Kecamatan, Semua Kel/Desa	570.000.000,00	0,00		

No	PROGRAM		KEGIATAN				SUB KEGIATAN				PLAFON ANGGARAN SEMENTARA (Rp)	PRAKIRAAN MAJU		KET
	Program	Indikator Kinerja		Kegiatan	Indikator Kinerja		Sub Kegiatan	Indikator Kinerja		Lokasi Sub Kegiatan		N+1	N+2	
		Hasil Program	Target Capaian		Keluaran Kegiatan	Target Capaian		Keluaran Sub Kegiatan	Target Capaian					
			2.14.03.2.03 Pengendalian dan Pendistri busian Kebutuhan Alat dan Obat Kontrasepsi serta Pelaksanaan Pelayanan KB di Daerah Kabupaten/Kota	Persentase fasilitasi kesehatan (faskes) yang melayani KB MIKJP	100 %	2.14.03.2.03.0006 Penyediaan Sarana Penunjang Pelayanan KB	Jumlah Unit Sarana Penunjang Pelayanan KB	0 Unit	Kab. Tuban, Semua Kecamatan, Semua Kel/Desa	0,00	0,00	0,00		
			2.14.03.2.03 Pengendalian dan Pendistri busian Kebutuhan Alat dan Obat Kontrasepsi serta Pelaksanaan Pelayanan KB di Daerah Kabupaten/Kota	Persentase fasilitasi kesehatan (faskes) yang melayani KB MIKJP	100 %	2.14.03.2.03.0008 Pembinaan Pelayanan Keluarga Berencana dan Kesehatan Reproduksi di Fasilitas Kesehatan Termasuk Jaringan dan Jejaringnya	Jumlah Laporan Hasil Pembinaan Pelayanan Keluarga Berencana dan Kesehatan Reproduksi di Fasilitas Kesehatan Termasuk Jaringan dan Jejaringnya	33 Laporan	Kab. Tuban, Semua Kecamatan, Semua Kel/Desa	0,00	30.000.000,00	0,00		
			2.14.03.2.04 Pemberdayaan dan Peningkatan Peran Serta Organisasi K emasyarakat an Tingkat Daerah Kabupaten/Kota dalam Pelaksanaan Pelayanan dan Pembinaan Kesertaan Ber-KB	Persentase stakeholder / pemangku kepentingan dan mitra kerja (termasuk organisasi kemasyarakatan) yang berperan aktif dalam pengelolaan program KKBPBK	100 %	2.14.03.2.04.0001 Penguatan Peran Serta Organisasi Kemasyarakatan dan Mitra Kerja Lainnya dalam Pelaksanaan Pelayanan dan Pembinaan Kesertaan Ber-KB	Jumlah Organisasi yang Mendapatkan Penguatan Peran Serta Organisasi Kemasyarakatan dan Mitra Kerja Lainnya dalam Pelaksanaan Pelayanan dan Pembinaan Kesertaan Ber-KB	1 Organisasi	Kab. Tuban, Semua Kecamatan, Semua Kel/Desa	708.000.000,00	1.413.600.000,00	0,00		
			2.14.03.2.04 Pemberdayaan dan Peningkatan Peran Serta Organisasi K emasyarakat an Tingkat Daerah Kabupaten/Kota dalam Pelaksanaan Pelayanan dan Pembinaan Kesertaan Ber-KB	Persentase stakeholder / pemangku kepentingan dan mitra kerja (termasuk organisasi kemasyarakatan) yang berperan aktif dalam pengelolaan program KKBPBK	100 %	2.14.03.2.04.0002 Integrasi Pembangunan Lintas Sektor di Kampung KB	Jumlah Dokumen Hasil Integrasi Pembangunan Lintas Sektor di Kampung KB	0 Dokumen	Kab. Tuban, Semua Kecamatan, Semua Kel/Desa	0,00	70.000.000,00	0,00		

No	PROGRAM			KEGIATAN				SUB KEGIATAN				PLAFON ANGGARAN SEMENTARA (Rp)	PRAKIRAAN MAJU		KET
	Program	Indikator Kinerja		Kegiatan	Indikator Kinerja		Sub Kegiatan	Indikator Kinerja		Lokasi Sub Kegiatan	N+1		N+2		
		Hasil Program	Target Capaian		Keluaran Kegiatan	Target Capaian		Keluaran Sub Kegiatan	Target Capaian						
				2.14.03.2.04 Pemberdayaan dan Peningkatan Peran Serta Organisasi Komunitas Masyarakat Tingkat Daerah Kabupaten/Kota dalam Pelaksanaan Pelayanan dan Pembinaan Kesertaan Ber-KB	Persentase stakeholder / pemangku kepentingan dan mitra kerja (termasuk organisasi kemasyarakatan) yang berperan aktif dalam pengelolaan program KKBP	100 %	2.14.03.2.04.0006 Pelaksanaan dan Pengelolaan Program Bangga Kencana di Kampung Keluarga Berkualitas	Jumlah Kampung Keluarga Berkualitas yang mengikuti Pelaksanaan dan Pengelolaan Program Bangga Kencana (Pembangunan Keluarga, Kependudukan, dan Keluarga Berencana)	60 Kampung	Kab. Tuban, Semua Kecamatan, Semua Kel/Desa	1.014.080.000,00	0,00	0,00		
	2.14.04 PROGRAM PEM BERDAYAAN DAN PENINGKATAN KELUARGA SEJAHTERA (KS)	MEDIAN USIA KAWIN PETAMA PEREMPUAN (MUKP)	21 Tahun	2.14.04.2.01 Pelaksanaan Pembangunan Keluarga Melalui Pembinaan Ketahanan dan Kesejahteraan Keluarga	Prosentase keluarga yang terpapar binaan	15 %	2.14.04.2.01.0017 Promosi dan Sosialisasi Kelompok Kegiatan Kesejahteraan Keluarga (BKB, BKR, BKL, PPKS, PIK-R dan Usaha Peningkatan Pendapatan Keluarga Akseptor (UPPKA))	Jumlah Laporan Hasil Promosi dan Sosialisasi Kelompok Kegiatan Ketahanan dan Kesejahteraan Keluarga (BKB, BKR, BKL, PPKS, PIK-R dan Usaha Peningkatan Pendapatan Keluarga Akseptor (UPPKA))	1 Laporan	Kab. Tuban, Semua Kecamatan, Semua Kel/Desa	40.450.000,00	15.009.000,00	0,00		
				2.14.04.2.01 Pelaksanaan Pembangunan Keluarga Melalui Pembinaan Ketahanan dan Kesejahteraan Keluarga	Prosentase keluarga yang terpapar binaan	15 %	2.14.04.2.01.0018 Pengadaan Sarana Kelompok Kegiatan Kesejahteraan Keluarga (BKB, BKR, BKL, PPKS, PIK-R dan Usaha Peningkatan Pendapatan Keluarga Akseptor (UPPKA))	Jumlah Unit Sarana Kelompok Kegiatan Ketahanan dan Kesejahteraan Keluarga (BKB, BKR, BKL, PPKS, PIK-R dan Usaha Peningkatan Pendapatan Keluarga Akseptor (UPPKA)) yang tersedia	20 Unit	Kab. Tuban, Semua Kecamatan, Semua Kel/Desa	290.000.000,00	0,00	0,00		
				2.14.04.2.01 Pelaksanaan Pembangunan Keluarga Melalui Pembinaan Ketahanan dan Kesejahteraan Keluarga	Prosentase keluarga yang terpapar binaan	15 %	2.14.04.2.01.0019 Orientasi/Pelatihan Teknis Pelaksana/Kader Ketahanan dan Kesejahteraan Keluarga (BKB, BKR, BKL, PPKS, PIK-R dan Usaha Peningkatan Pendapatan Keluarga Akseptor (UPPKA))	Jumlah kader yang mengikuti Orientasi/Pelatihan Teknis Pelaksana/Kader Ketahanan dan Kesejahteraan Keluarga (BKB, BKR, BKL, PPKS, PIK-R dan Usaha Peningkatan Pendapatan Keluarga Akseptor (UPPKA))	30 Orang	Kab. Tuban, Semua Kecamatan, Semua Kel/Desa	35.000.000,00	15.000.000,00	0,00		

No	PROGRAM		KEGIATAN				SUB KEGIATAN			PLAFON ANGGARAN SEMENTARA (Rp)	PRAKIRAAN MAJU		KET	
	Program	Indikator Kinerja		Kegiatan	Indikator Kinerja		Sub Kegiatan	Indikator Kinerja			Lokasi Sub Kegiatan	N+1		N+2
		Hasil Program	Target Capaian		Keluaran Kegiatan	Target Capaian		Keluaran Sub Kegiatan	Target Capaian					
				2.14.04.2.01 Pelaksanaan Pembangunan Keluarga Melalui Pembinaan Ketahanan dan Kesejahteraan Keluarga	Prosentase keluarga yang terpapar binaan	15 %	2.14.04.2.01.0024 Penyediaan Biaya Operasional bagi Pengelola dan Pelaksana (Kader) Ketahanan dan Kesejahteraan Keluarga (BKB, BKR, BKL, PPKS, PIK-R dan Usaha Peningkatan Pendapatan Keluarga Akseptor (UPPKA))	Jumlah Kader Pengelola dan Pelaksana (Kader) Ketahanan dan Kesejahteraan Keluarga (BKB, BKR, BKL, PPKS, PIK-R dan Usaha Peningkatan Pendapatan Keluarga Akseptor (UPPKA)) yang mendapat biaya operasional kegiatan	328 Orang	Kab. Tuban, Semua Kecamatan, Semua Kel/Desa	3.445.280.087,00	0,00		
			2.14.04.2.01 Pelaksanaan Pembangunan Keluarga Melalui Pembinaan Ketahanan dan Kesejahteraan Keluarga	Prosentase keluarga yang terpapar binaan	15 %	2.14.04.2.01.0028 Pembentukan Kelompok Ketahanan dan Kesejahteraan Keluarga (Bina Keluarga Balita (BKB), Bina Keluarga Remaja (BKR), Pusat Informasi dan Konseling Remaja (PIK-R) Bina Keluarga Lansia (BKL), Usaha Peningkatan Pendapatan Keluarga Akseptor (UPPKA) dan Pemberdayaan Ekonomi Keluarga)	Jumlah Kelompok Ketahanan dan Kesejahteraan Keluarga (Bina Keluarga Balita (BKB), Bina Keluarga Remaja (BKR), Pusat Informasi dan Konseling Remaja (PIK-R) Bina Keluarga Lansia (BKL), Unit Peningkatan Pendapatan Keluarga Akseptor (UPPKA) dan Pemberdayaan Ekonomi Keluarga) yang dibentuk	15 Kelompok	Kab. Tuban, Semua Kecamatan, Semua Kel/Desa	101.600.000,00	0,00			
			2.14.04.2.02 Pelaksanaan dan Peningkatan Peran Serta Organisasi Kemasyarakatan Tingkat Daerah Kabupaten/Kota dalam Pembangunan Keluarga Melalui Pembinaan Ketahanan dan Kesejahteraan Keluarga	Angka Harapan Hidup	72.37 Tahun	2.14.04.2.02.0002 Pendayagunaan Mitra Kerja dan Organisasi Kemasyarakatan dalam Pembinaan Program Ketahanan dan Kesejahteraan Keluarga (BKB, BKR, BKL, PPKS, PIK-R dan Pemberdayaan Ekonomi Keluarga/UPPKS)	Jumlah Laporan Pendayagunaan Mitra Kerja dan Organisasi Kemasyarakatan dalam Penggerakan Operasional Pembinaan Program Ketahanan dan Kesejahteraan Keluarga (BKB, BKR, BKL, PPKS, PIK-R dan Pemberdayaan Ekonomi Keluarga/UPPKS)	1 Laporan	Kab. Tuban, Semua Kecamatan, Semua Kel/Desa	0,00	0,00			
<b>1.02 URUSAN PEMERINTAHAN BIDANG KESEHATAN</b>														
	<b>1.02.02 PROGRAM PEMENUHAN UPAYA KESEHATAN PERORANGAN DAN UPAYA KESEHATAN MASYARAKAT</b>	Memenuhkan Sarana dan Prasarana sesuai standar	64 %											

No	PROGRAM		KEGIATAN				SUB KEGIATAN			PLAFON ANGGARAN SEMENTARA (Rp)	PRAKIRAAN MAJU		KET
	Program	Indikator Kinerja		Kegiatan	Indikator Kinerja		Sub Kegiatan	Indikator Kinerja			N+1	N+2	
		Hasil Program	Target Capaian		Keluaran Kegiatan	Target Capaian		Keluaran Sub Kegiatan	Target Capaian				
			1.02.02.2.01 Penyediaan Fasilitas Pelayanan Kesehatan untuk UKM dan UKP Kewenangan Daerah/Kabu paten/Kota	Presentase Pemenuhan Alat Kesehatan Sesuai Standar	36,91 %	1.02.02.2.01.0001 Pembangunan Rumah Sakit beserta Sarana dan Prasarana Pendukungnya	Jumlah Rumah Sakit Baru yang Memenuhi Rasio Tempatkan Terhadap Jumlah Penduduk Minimal 1:1000	2 Unit	Kab. Tuban, Jatirogo, Sugihan	20.000.000.000,00	0,00		
			1.02.02.2.01 Penyediaan Fasilitas Pelayanan Kesehatan untuk UKM dan UKP Kewenangan Daerah/Kabu paten/Kota	Presentase Pemenuhan Alat Kesehatan Sesuai Standar	36,91 %	1.02.02.2.01.0008 Rehabilitasi dan Pemeliharaan Rumah Sakit	Jumlah Sarana, Prasarana dan Alat Kesehatan yang Telah Dilakukan Rehabilitasi dan Pemeliharaan Oleh Rumah Sakit	2 Unit	Kab. Tuban, Jatirogo, Sugihan	0,00	0,00		
			1.02.02.2.01 Penyediaan Fasilitas Pelayanan Kesehatan untuk UKM dan UKP Kewenangan Daerah/Kabu paten/Kota	Presentase Pemenuhan Alat Kesehatan Sesuai Standar	36,91 %	1.02.02.2.01.0014 Pengadaan Alat Kesehatan/Alat Penunjang Medik Fasilitas Pelayanan Kesehatan	Jumlah Alat Kesehatan/Alat Penunjang Medik Fasilitas Pelayanan Kesehatan yang Disediakan	23 Unit	Kab. Tuban, Jatirogo, Sugihan	5.000.000.000,00	0,00		
			1.02.02.2.01 Penyediaan Fasilitas Pelayanan Kesehatan untuk UKM dan UKP Kewenangan Daerah/Kabu paten/Kota	Presentase Pemenuhan Alat Kesehatan Sesuai Standar	36,91 %	1.02.02.2.01.0020 Pemeliharaan Rutin dan Berkala Alat Kesehatan/Alat Penunjang Medik Fasilitas Pelayanan Kesehatan	Jumlah Alat Kesehatan/Alat Penunjang Medik Fasilitas Pelayanan Kesehatan yang Terpelihara Sesuai Standar	100 Unit	Kab. Tuban, Jatirogo, Sugihan	770.000.000,00	0,00		
			1.02.02.2.01 Penyediaan Fasilitas Pelayanan Kesehatan untuk UKM dan UKP Kewenangan Daerah/Kabu paten/Kota	Presentase Pemenuhan Alat Kesehatan Sesuai Standar	36,91 %	1.02.02.2.01.0023 Pengadaan Obat, Bahan Habis Pakai, Bahan Medik Habis Pakai, Vaksin, Makanan dan Minuman di Fasilitas Kesehatan	Jumlah Obat, Bahan Habis Pakai, Bahan Medik Habis Pakai, Vaksin, Makanan dan Minuman di Fasilitas Kesehatan yang disediakan	50 Paket	Kab. Tuban, Jatirogo, Sugihan	7.000.000.000,00	0,00		
			1.02.02.2.01 Penyediaan Fasilitas Pelayanan Kesehatan untuk UKM dan UKP Kewenangan Daerah/Kabu paten/Kota	Presentase Pemenuhan Alat Kesehatan Sesuai Standar	36,91 %	1.02.02.2.01.0023 Pengadaan Obat, Bahan Habis Pakai, Bahan Medik Habis Pakai, Vaksin, Makanan dan Minuman di Fasilitas Kesehatan	Jumlah Obat, Bahan Habis Pakai, Bahan Medik Habis Pakai, Vaksin, Makanan dan Minuman di Fasilitas Kesehatan yang disediakan	40 Paket	Kab. Tuban, Semua Kecamatan, Semua Kel/Desa Kab. Tuban, Jatirogo, Semua Kel/Desa	5.000.000.000,00	0,00		

No	PROGRAM			KEGIATAN				SUB KEGIATAN				PLAFON ANGGARAN SEMENTARA (Rp)	PRAKIRAAN MAJU		KET
	Program	Indikator Kinerja		Kegiatan	Indikator Kinerja		Sub Kegiatan	Indikator Kinerja		Lokasi Sub Kegiatan	N+1		N+2		
		Hasil Program	Target Capaian		Keluaran Kegiatan	Target Capaian		Keluaran Sub Kegiatan	Target Capaian						
				1.02.02.2.02 Penyediaan Layanan Kesehatan untuk UKM dan UKP Rujukan Tingkat Daerah Kabu paten/Kota			1.02.02.2.02.0025 Pelayanan Kesehatan Penyakit Menular dan Tidak Menular	Jumlah Dokumen Hasil Pelayanan Kesehatan Penyakit Menular dan Tidak Menular	1 Dokumen	Kab. Tuban, Jatirogo, Sugihan	0,00	0,00			
			1.02.02.2.02 Penyediaan Layanan Kesehatan untuk UKM dan UKP Rujukan Tingkat Daerah Kabu paten/Kota			1.02.02.2.02.0032 Operasional Pelayanan Rumah Sakit	Jumlah Dokumen Operasional Pelayanan Rumah Sakit	22 Dokumen	Kab. Tuban, Jatirogo, Sugihan	14.000.000.000,00	0,00				
	1.02.03 PROGRAM PENINGKATAN KAPASITAS SUMBER DAYA MANUSIA KESEHATAN			1.02.03.2.02 Perencanaan Kebutuhan dan Pendaan guna Sumber Daya Manusia Kesehatan untuk UKP dan UKM di Wilayah Kab upaten/Kota			1.02.03.2.02.0002 Pemenuhan Kebutuhan Sumber Daya Manusia Kesehatan Sesuai Standar di Fasilitas Pelayanan Kesehatan (Fasyankes)	Jumlah Sumber Daya Manusia Kesehatan yang Memenuhi Standar di Fasilitas Pelayanan Kesehatan (Fasyankes)	1200 Orang	Kab. Tuban, Semua Kecamatan, Semua Kel/Desa Kab. Tuban, Jatirogo, Sugihan	0,00	0,00			
			1.02.03.2.03 Pengembangan Mutu dan Peningkatan Kompetensi Teknis Sumber Daya Manusia Kesehatan Tingkat Daerah Kabu paten/Kota			1.02.03.2.03.0001 Pengembangan Mutu dan Peningkatan Kompetensi Teknis Sumber Daya Manusia Kesehatan Tingkat Daerah Kabu paten/Kota	Jumlah Sumber Daya Manusia Daerah yang Ditingkatkan Mutu dan Kompetensinya	40 Orang	Kab. Tuban, Jatirogo, Sugihan	164.000.000,00	0,00				
	1.02.01 PROGRAM PENUNJANG PEMERINTAHAN DAERAH KABUP ATEN/KOTA			1.02.01.2.10 Peningkatan Pelayanan BLUD			1.02.01.2.10.0001 Peningkatan dan Penunjang Pelayanan BLUD	Jumlah BLUD yang Menyediakan Pelayanan dan Penunjang Pelayanan	1 Unit Kerja	Kab. Tuban, Kenduruan, Semua Kel/Desa	0,00	0,00			



No	PROGRAM			KEGIATAN			SUB KEGIATAN			PLAFON ANGGARAN SEMENTARA (Rp)	PRAKIRAAN MAJU		KET	
	Program	Indikator Kinerja		Kegiatan	Indikator Kinerja		Sub Kegiatan	Indikator Kinerja			Lokasi Sub Kegiatan	N+1		N+2
		Hasil Program	Target Capaian		Keluaran Sub Kegiatan	Target Capaian		Keluaran Sub Kegiatan	Target Capaian					
	1.02.02 PROGRAM PEMENUHAN UPAYA KESEHATAN PERORANGAN DAN UPAYA KESEHATAN MASYARAKAT	Persentase desa ODF Angka Kematian Bayi (AKB) Persentase balita stunting Persentase Keluarga Sehat Angka Kematian Ibu (AKI)	70 % 101 Jiwa 14 % 29 % 27 Jiwa	1.02.02.02 Pelayanan Kesehatan untuk UKM dan UKP Rujukan Tingkat Daerah/Kabu pateni/kota	Jumlah puskesmas yg menyelenggarakan upaya kesehatan jiwa Persentase ketersediaan obat dan vaksin di Puskesmas Persentase Puskesmas yang mencapai 93,6% imunisasi dasar lengkap pada bayi	33 Puskesmas 100 % 91 %	1.02.02.2.02.0001 Pengelolaan Pelayanan Kesehatan Ibu Hamil	Jumlah Ibu Hamil yang Mendapatkan Pelayanan Kesehatan Sesuai Standar	15410 Orang	Kab. Tuban, Semua Kecamatan, Semua Kel/Desa	84.283.200,00	0,00		
				1.02.02.2.02 Pelayanan Kesehatan untuk UKM dan UKP Rujukan Tingkat Daerah/Kabu pateni/kota	Jumlah puskesmas yg menyelenggarakan upaya kesehatan jiwa Persentase ketersediaan obat dan vaksin di Puskesmas Persentase Puskesmas yang mencapai 93,6% imunisasi dasar lengkap pada bayi	33 Puskesmas 100 % 91 %	1.02.02.2.02.0004 Pengelolaan Pelayanan Kesehatan Balita	Jumlah Balita yang Mendapatkan Pelayanan Kesehatan Sesuai Standar	55033 Orang	Kab. Tuban, Semua Kecamatan, Semua Kel/Desa	664.200,00	0,00		
				1.02.02.2.02 Pelayanan Kesehatan untuk UKM dan UKP Rujukan Tingkat Daerah/Kabu pateni/kota	Jumlah puskesmas yg menyelenggarakan upaya kesehatan jiwa Persentase ketersediaan obat dan vaksin di Puskesmas Persentase Puskesmas yang mencapai 93,6% imunisasi dasar lengkap pada bayi	33 Puskesmas 100 % 91 %	1.02.02.2.02.0006 Pengelolaan Pelayanan Kesehatan pada Usia Produktif	Jumlah Penduduk Usia Produktif yang Mendapatkan Pelayanan Kesehatan Sesuai Standar	772008 Orang	Kab. Tuban, Semua Kecamatan, Semua Kel/Desa	18.360.300,00	0,00		
				1.02.02.2.02 Pelayanan Kesehatan untuk UKM dan UKP Rujukan Tingkat Daerah/Kabu pateni/kota	Jumlah puskesmas yg menyelenggarakan upaya kesehatan jiwa Persentase ketersediaan obat dan vaksin di Puskesmas Persentase Puskesmas yang mencapai 93,6% imunisasi dasar lengkap pada bayi	33 Puskesmas 100 % 91 %	1.02.02.2.02.0010 Pengelolaan Pelayanan Kesehatan Orang dengan Gangguan Jiwa Berat	Jumlah Orang yang Mendapatkan Pelayanan Kesehatan Orang dengan Gangguan Jiwa Berat Sesuai Standar	2625 Orang	Kab. Tuban, Semua Kecamatan, Semua Kel/Desa	0,00	0,00		
				1.02.02.2.02 Pelayanan Kesehatan untuk UKM dan UKP Rujukan Tingkat Daerah/Kabu pateni/kota	Jumlah puskesmas yg menyelenggarakan upaya kesehatan jiwa Persentase ketersediaan obat dan vaksin di Puskesmas Persentase Puskesmas yang mencapai 93,6% imunisasi dasar lengkap pada bayi	33 Puskesmas 100 % 91 %	1.02.02.2.02.0011 Pengelolaan Pelayanan Kesehatan Orang Terduga Tuberkulosis	Jumlah Orang Terduga Menderita Tuberkulosis yang Mendapatkan Pelayanan Sesuai Standar	1 Orang	Kab. Tuban, Semua Kecamatan, Semua Kel/Desa	6.199.200,00	0,00		

No	PROGRAM		KEGIATAN				SUB KEGIATAN				PLAFON ANGGARAN SEMENTARA (Rp)	PRAKIRAAN MAJU		KET		
	Program	Indikator Kinerja		Kegiatan	Indikator Kinerja		Sub Kegiatan	Indikator Kinerja		Keluaran Sub Kegiatan		Target Capaian	Lokasi Sub Kegiatan		N+1	N+2
		Hasil Program	Target Capaian		Keluaran Kegiatan	Target Capaian										
				1.02.02.2.02 Penyediaan Layanan Kesehatan untuk UKM dan UKP Rujukan Tingkat Daerah/Kabu paten/Kota	Jumlah puskesmas yg menyelenggarakan upaya kesehatan jiwa Persentase ketersediaan obat dan vaksin di Puskesmas mencapai 93,6% imunisasi dasar lengkap pada bayi	33 Puskesmas 100% 91%	1.02.02.2.02.0012 Pengelolaan Pelayanan Kesehatan Orang dengan Risiko Terinfeksi HIV	Jumlah Orang Terduga Menderita HIV yang Mendapatkan Pelayanan Sesuai Standar	434 Orang	Kab. Tuban, Semua Kecamatan, Semua Kel/Desa	0,00	73.800,00	0,00			
			1.02.02.2.02 Penyediaan Layanan Kesehatan untuk UKM dan UKP Rujukan Tingkat Daerah/Kabu paten/Kota	Jumlah puskesmas yg menyelenggarakan upaya kesehatan jiwa Persentase ketersediaan obat dan vaksin di Puskesmas mencapai 93,6% imunisasi dasar lengkap pada bayi	33 Puskesmas 100% 91%	1.02.02.2.02.0015 Pengelolaan Pelayanan Kesehatan Gizi Masyarakat	Jumlah Dokumen Hasil Pengelolaan Pelayanan Kesehatan Gizi Masyarakat	1 Dokumen		Kab. Tuban, Semua Kecamatan, Semua Kel/Desa	0,00	85.689.000,00	0,00			
			1.02.02.2.02 Penyediaan Layanan Kesehatan untuk UKM dan UKP Rujukan Tingkat Daerah/Kabu paten/Kota	Jumlah puskesmas yg menyelenggarakan upaya kesehatan jiwa Persentase ketersediaan obat dan vaksin di Puskesmas mencapai 93,6% imunisasi dasar lengkap pada bayi	33 Puskesmas 100% 91%	1.02.02.2.02.0016 Pengelolaan Pelayanan Kesehatan Kerja dan Olahraga	Jumlah Dokumen Hasil Pengelolaan Pelayanan Kesehatan Kerja dan Olahraga	1 Dokumen		Kab. Tuban, Semua Kecamatan, Semua Kel/Desa	0,00	1.107.000,00	0,00			
			1.02.02.2.02 Penyediaan Layanan Kesehatan untuk UKM dan UKP Rujukan Tingkat Daerah/Kabu paten/Kota	Jumlah puskesmas yg menyelenggarakan upaya kesehatan jiwa Persentase ketersediaan obat dan vaksin di Puskesmas mencapai 93,6% imunisasi dasar lengkap pada bayi	33 Puskesmas 100% 91%	1.02.02.2.02.0017 Pengelolaan Pelayanan Kesehatan Lingkungan	Jumlah Dokumen Hasil Pengelolaan Pelayanan Kesehatan Lingkungan	5 Dokumen		Kab. Tuban, Semua Kecamatan, Semua Kel/Desa	0,00	47.605.200,00	0,00			
			1.02.02.2.02 Penyediaan Layanan Kesehatan untuk UKM dan UKP Rujukan Tingkat Daerah/Kabu paten/Kota	Jumlah puskesmas yg menyelenggarakan upaya kesehatan jiwa Persentase ketersediaan obat dan vaksin di Puskesmas mencapai 93,6% imunisasi dasar lengkap pada bayi	33 Puskesmas 100% 91%	1.02.02.2.02.0018 Pengelolaan Pelayanan Promosi Kesehatan	Jumlah Dokumen Hasil Pengelolaan Pelayanan Promosi Kesehatan	1 Dokumen		Kab. Tuban, Semua Kecamatan, Semua Kel/Desa	0,00	105.400.900,00	0,00			
			1.02.02.2.02 Penyediaan Layanan Kesehatan untuk UKM dan UKP Rujukan Tingkat Daerah/Kabu paten/Kota	Jumlah puskesmas yg menyelenggarakan upaya kesehatan jiwa Persentase ketersediaan obat dan vaksin di Puskesmas mencapai 93,6% imunisasi dasar lengkap pada bayi	33 Puskesmas 100% 91%	1.02.02.2.02.0020 Pengelolaan Surveilans Kesehatan	Jumlah Dokumen Hasil Pengelolaan Surveilans Kesehatan	1 Dokumen		Kab. Tuban, Semua Kecamatan, Semua Kel/Desa	0,00	0,00	0,00			

No	PROGRAM		KEGIATAN				SUB KEGIATAN				PLAFON ANGGARAN SEMENTARA (Rp)	PRAKIRAAN MAJU		KET	
	Program	Indikator Kinerja		Kegiatan	Indikator Kinerja		Sub Kegiatan	Indikator Kinerja		Lokasi Sub Kegiatan		N+1	N+2		
		Hasil Program	Target Capaian		Keluaran Sub Kegiatan	Target Capaian									
				1.02.02.2.02 Penyediaan Layanan Kesehatan untuk UKM dan UKP Rujukan Tingkat Daerah/Kabu paten/Kota	Jumlah puskesmas yg menyelenggarakan upaya kesehatan jiwa Persentase ketersediaan obat dan vaksin di Puskesmas mencapai 93,6% imunisasi dasar lengkap pada bayi	33 Puskesmas 100% 91%	1.02.02.2.02.0022 Pengelolaan Pelayanan Kesehatan Jiwa dan NAPZA	Jumlah Penyelenggaraan NAPZA yang Mendapatkan Pelayanan Kesehatan	20 Orang	Semua Kota/Kab, Semua Kecamatan, Semua Kel/Desa Kab, Tuban, Semua Kecamatan, Semua Kel/Desa	41.085.000,00	0,00	0,00		
			1.02.02.2.02 Penyediaan Layanan Kesehatan untuk UKM dan UKP Rujukan Tingkat Daerah/Kabu paten/Kota	Jumlah puskesmas yg menyelenggarakan upaya kesehatan jiwa Persentase ketersediaan obat dan vaksin di Puskesmas mencapai 93,6% imunisasi dasar lengkap pada bayi	33 Puskesmas 100% 91%	1.02.02.2.02.0025 Pelayanan Kesehatan Penyakit Menular dan Tidak Menular	Jumlah Dokumen Hasil Pelayanan Kesehatan Penyakit Menular dan Tidak Menular	1 Dokumen		Kab. Tuban, Semua Kecamatan, Semua Kel/Desa	77.600.700,00	0,00	0,00		
			1.02.02.2.02 Penyediaan Layanan Kesehatan untuk UKM dan UKP Rujukan Tingkat Daerah/Kabu paten/Kota	Jumlah puskesmas yg menyelenggarakan upaya kesehatan jiwa Persentase ketersediaan obat dan vaksin di Puskesmas mencapai 93,6% imunisasi dasar lengkap pada bayi	33 Puskesmas 100% 91%	1.02.02.2.02.0033 Operasional Pelayanan Puskesmas	Jumlah Dokumen Operasional Pelayanan Puskesmas	3 Dokumen		Semua Kota/Kab, Semua Kecamatan, Semua Kel/Desa Kab, Tuban, Semua Kecamatan, Semua Kel/Desa	0,00	46.800.000,00	0,00	0,00	
			1.02.02.2.02 Penyediaan Layanan Kesehatan untuk UKM dan UKP Rujukan Tingkat Daerah/Kabu paten/Kota	Jumlah puskesmas yg menyelenggarakan upaya kesehatan jiwa Persentase ketersediaan obat dan vaksin di Puskesmas mencapai 93,6% imunisasi dasar lengkap pada bayi	33 Puskesmas 100% 91%	1.02.02.2.02.0036 Investigasi Awal Kejadian Tidak Diharapkan (Kejadian Ikutan Pasca Imunisasi dan Pemberian Obat Massal)	Jumlah Laporan Hasil Investigasi Awal Kejadian Tidak Diharapkan (Kejadian Ikutan Pasca Imunisasi dan Pemberian Obat Massal)	1 Laporan		Kab. Tuban, Semua Kecamatan, Semua Kel/Desa	664.200,00	0,00	0,00		
			1.02.02.2.02 Penyediaan Layanan Kesehatan untuk UKM dan UKP Rujukan Tingkat Daerah/Kabu paten/Kota	Jumlah puskesmas yg menyelenggarakan upaya kesehatan jiwa Persentase ketersediaan obat dan vaksin di Puskesmas mencapai 93,6% imunisasi dasar lengkap pada bayi	33 Puskesmas 100% 91%	1.02.02.2.02.0042 Pengelolaan pelayanan kesehatan Malaria	Jumlah orang yang mendapatkan pelayanan kesehatan malaria	1 Orang		Kab. Tuban, Semua Kecamatan, Semua Kel/Desa	14.250.249,00	0,00	0,00		
	1.02.05 PROGRAM PEM BERDAYAAN MASYARAKAT BIDANG KESEHATAN	PERSENTASE DESA SIAGA AKTIF PURNAMA MANDIRI	58.84 %												

No	PROGRAM			KEGIATAN			SUB KEGIATAN			PLAFON ANGGARAN SEMENTARA (Rp)	PRAKIRAAN MAJU		KET
	Program	Indikator Kinerja		Kegiatan	Indikator Kinerja		Sub Kegiatan	Indikator Kinerja			N+1	N+2	
		Hasil Program	Target Capaian		Keluaran Kegiatan	Target Capaian		Keluaran Sub Kegiatan	Target Capaian				
				1.02.05.2.03 Pengembangan dan Pelaksanaan Upaya Kesehatan Bersumber Daya Masyarakat (UKBM) yang dibina	Jumlah Dokumen Hasil Bimbingan Teknis dan Supervisi Upaya Kesehatan Bersumber Daya Masyarakat (UKBM) yang dibina	1 Dokumen 72.55 %	1.02.05.2.03.0001 Bimbingan Teknis dan Supervisi Pengembangan dan Pelaksanaan Upaya Kesehatan Bersumber Daya Masyarakat (UKBM)	Jumlah Dokumen Hasil Bimbingan Teknis dan Supervisi Upaya Kesehatan Bersumber Daya Masyarakat (UKBM)	1 Dokumen	77.171.200,00	0,00		
	<b>1.02.01 PROGRAM PENUNJANG URUSAN PEMERINTAHAN DAERAH KABUPATEN ATEN/KOTA</b>	Persentase Puskesmas dengan Kinerja Baik	100 % 10 %										
				1.02.01.2.10 Peningkatan Pelayanan BLUD	Peningkatan Pelayanan BLUD	90 %	1.02.01.2.10.0001 Pelayanan dan Penunjang Pelayanan BLUD	Jumlah BLUD yang Menyediakan Pelayanan dan Penunjang Pelayanan	1 Unit Kerja	0,00	2.923.453.156,00	0,00	
	<b>1.02.02 PROGRAM PEMENUHAN UPAYA KESEHATAN PERORANGAN DAN UPAYA KESEHATAN MASYARAKAT</b>	Angka Kematian Ibu (AKI) Persentase desa ODF Persentase Keluarga Sehat Persentase balita stunting Angka Kematian Bayi (AKB)	27 Jiwa 70 % 29 % 14 % 101 Jiwa										
				1.02.02.2.02 Penyediaan Layanan Kesehatan untuk UKM dan UKP Rujukan Tingkat Daerah Kabu paten/Kota	Jumlah puskesmas yang menyelenggarakan upaya kesehatan jiwa Persentase ketersediaan obat dan vaksin di Puskesmas Persentase Puskesmas yang mencapai 93,6% imunisasi dasar lengkap pada bayi	33 Puskesmas 100 % 91 %	1.02.02.2.02.0001 Pengelolaan Pelayanan Kesehatan Ibu Hamil	Jumlah Ibu Hamil yang Mendapatkan Pelayanan Kesehatan Sesuai Standar	15410 Orang	0,00	0,00		
				1.02.02.2.02 Penyediaan Layanan Kesehatan untuk UKM dan UKP Rujukan Tingkat Daerah Kabu paten/Kota	Jumlah puskesmas yang menyelenggarakan upaya kesehatan jiwa Persentase ketersediaan obat dan vaksin di Puskesmas Persentase Puskesmas yang mencapai 93,6% imunisasi dasar lengkap pada bayi	33 Puskesmas 100 % 91 %	1.02.02.2.02.0004 Pengelolaan Pelayanan Kesehatan Balita	Jumlah Balita yang Mendapatkan Pelayanan Kesehatan Sesuai Standar	55033 Orang	0,00	0,00		

No	PROGRAM		KEGIATAN				SUB KEGIATAN				PLAFON ANGGARAN SEMENTARA (Rp)	PRAKIRAAN MAJU		KET
	Program	Indikator Kinerja		Kegiatan	Indikator Kinerja		Sub Kegiatan	Indikator Kinerja		Lokasi Sub Kegiatan		N+1	N+2	
		Hasil Program	Target Capaian		Keluaran Kegiatan	Target Capaian		Keluaran Sub Kegiatan	Target Capaian					
			1.02.02.2.02.02.0006	Jumlah puskesmas yang menyelenggarakan upaya kesehatan jiwa Persentase ketersediaan obat dan vaksin di Puskesmas mencapai 93,6% imunisasi dasar lengkap pada bayi	33 Puskesmas 100% 91%	1.02.02.2.02.0006	Pengelolaan Pelayanan Kesehatan pada Usia Produktif	Jumlah Penduduk Usia Produktif yang Mendapatkan Pelayanan Kesehatan Sesuai Standar	772008 Orang	Kab. Tuban, Semua Kecamatan, Semua Kel/Desa	0,00	0,00	0,00	
			1.02.02.2.02.02.0010	Jumlah puskesmas yang menyelenggarakan upaya kesehatan jiwa Persentase ketersediaan obat dan vaksin di Puskesmas mencapai 93,6% imunisasi dasar lengkap pada bayi	33 Puskesmas 100% 91%	1.02.02.2.02.0010	Pengelolaan Pelayanan Kesehatan Orang dengan Gangguan Jiwa Berat	Jumlah Orang yang Mendapatkan Pelayanan Kesehatan Orang dengan Gangguan Jiwa Berat Sesuai Standar	2625 Orang	Kab. Tuban, Semua Kecamatan, Semua Kel/Desa	0,00	0,00	0,00	
			1.02.02.2.02.02.0011	Jumlah puskesmas yang menyelenggarakan upaya kesehatan jiwa Persentase ketersediaan obat dan vaksin di Puskesmas mencapai 93,6% imunisasi dasar lengkap pada bayi	33 Puskesmas 100% 91%	1.02.02.2.02.0011	Pengelolaan Pelayanan Kesehatan Orang Terduga Tuberkulosis	Jumlah Orang Terduga Menderita Tuberkulosis yang Mendapatkan Pelayanan Sesuai Standar	13803 Orang	Kab. Tuban, Semua Kecamatan, Semua Kel/Desa	0,00	0,00	0,00	
			1.02.02.2.02.02.0015	Jumlah puskesmas yang menyelenggarakan upaya kesehatan jiwa Persentase ketersediaan obat dan vaksin di Puskesmas mencapai 93,6% imunisasi dasar lengkap pada bayi	33 Puskesmas 100% 91%	1.02.02.2.02.0015	Pengelolaan Pelayanan Kesehatan Gizi Masyarakat	Jumlah Dokumen Hasil Pengelolaan Pelayanan Kesehatan Gizi Masyarakat	1 Dokumen	Kab. Tuban, Semua Kecamatan, Semua Kel/Desa	0,00	0,00	0,00	
			1.02.02.2.02.02.0016	Jumlah puskesmas yang menyelenggarakan upaya kesehatan jiwa Persentase ketersediaan obat dan vaksin di Puskesmas mencapai 93,6% imunisasi dasar lengkap pada bayi	33 Puskesmas 100% 91%	1.02.02.2.02.0016	Pengelolaan Pelayanan Kesehatan Kerja dan Olahraga	Jumlah Dokumen Hasil Pengelolaan Pelayanan Kesehatan Kerja dan Olahraga	1 Dokumen	Semua Kota/Kab, Semua Kecamatan, Semua Kel/Desa Kab. Tuban, Semua Kecamatan, Semua Kel/Desa	0,00	0,00	0,00	
			1.02.02.2.02.02.0017	Jumlah puskesmas yang menyelenggarakan upaya kesehatan jiwa Persentase ketersediaan obat dan vaksin di Puskesmas mencapai 93,6% imunisasi dasar lengkap pada bayi	33 Puskesmas 100% 91%	1.02.02.2.02.0017	Pengelolaan Pelayanan Kesehatan Lingkungan	Jumlah Dokumen Hasil Pengelolaan Pelayanan Kesehatan Lingkungan	5 Dokumen	Kab. Tuban, Semua Kecamatan, Semua Kel/Desa	0,00	0,00	0,00	

No	PROGRAM		KEGIATAN				SUB KEGIATAN				PLAFON ANGGARAN SEMENTARA (Rp)	PRAKIRAAN MAJU		KET
	Program	Indikator Kinerja		Kegiatan	Indikator Kinerja		Sub Kegiatan	Indikator Kinerja		Lokasi Sub Kegiatan		N+1	N+2	
		Hasil Program	Target Capaian		Keluaran Sub Kegiatan	Target Capaian								
				1.02.02.2.02.0018 Penyediaan Layanan Kesehatan untuk UKM dan UKP Rujukan Tingkat Daerah/Kabu paten/Kota	Jumlah puskesmas yang menyelenggarakan upaya kesehatan jiwa vaksin di Puskesmas Persentase Puskesmas yang mencapai 93,6% imunisasi dasar lengkap pada bayi	33 Puskesmas 100% 91%	1.02.02.2.02.0018 Pengelolaan Pelayanan Promosi Kesehatan	Jumlah Dokumen Hasil Pengelolaan Pelayanan Promosi Kesehatan	1 Dokumen	Kab. Tuban, Semua Kecamatan, Semua Kel/Desa	0,00	0,00	0,00	
			1.02.02.2.02 Penyediaan Layanan Kesehatan untuk UKM dan UKP Rujukan Tingkat Daerah/Kabu paten/Kota	Jumlah puskesmas yang menyelenggarakan upaya kesehatan jiwa vaksin di Puskesmas Persentase Puskesmas yang mencapai 93,6% imunisasi dasar lengkap pada bayi	33 Puskesmas 100% 91%	1.02.02.2.02.0020 Pengelolaan Surveilans Kesehatan	Jumlah Dokumen Hasil Pengelolaan Surveilans Kesehatan	1 Dokumen	Kab. Tuban, Semua Kecamatan, Semua Kel/Desa	0,00	0,00	0,00	0,00	
			1.02.02.2.02 Penyediaan Layanan Kesehatan untuk UKM dan UKP Rujukan Tingkat Daerah/Kabu paten/Kota	Jumlah puskesmas yang menyelenggarakan upaya kesehatan jiwa vaksin di Puskesmas Persentase Puskesmas yang mencapai 93,6% imunisasi dasar lengkap pada bayi	33 Puskesmas 100% 91%	1.02.02.2.02.0022 Pengelolaan Pelayanan Kesehatan Jiwa dan NAPZA	Jumlah Penyalanguna NAPZA yang Mendapatkan Pelayanan Kesehatan	20 Orang	Kab. Tuban, Semua Kecamatan, Semua Kel/Desa	0,00	0,00	0,00	0,00	
			1.02.02.2.02 Penyediaan Layanan Kesehatan untuk UKM dan UKP Rujukan Tingkat Daerah/Kabu paten/Kota	Jumlah puskesmas yang menyelenggarakan upaya kesehatan jiwa vaksin di Puskesmas Persentase Puskesmas yang mencapai 93,6% imunisasi dasar lengkap pada bayi	33 Puskesmas 100% 91%	1.02.02.2.02.0025 Pelayanan Kesehatan Penyakit Menular dan Tidak Menular	Jumlah Dokumen Hasil Pelayanan Kesehatan Penyakit Menular dan Tidak Menular	1 Dokumen	Kab. Tuban, Semua Kecamatan, Semua Kel/Desa	0,00	0,00	0,00	0,00	
			1.02.02.2.02 Penyediaan Layanan Kesehatan untuk UKM dan UKP Rujukan Tingkat Daerah/Kabu paten/Kota	Jumlah puskesmas yang menyelenggarakan upaya kesehatan jiwa vaksin di Puskesmas Persentase Puskesmas yang mencapai 93,6% imunisasi dasar lengkap pada bayi	33 Puskesmas 100% 91%	1.02.02.2.02.0033 Operasional Pelayanan Puskesmas	Jumlah Dokumen Operasional Pelayanan Puskesmas	2 Dokumen	Kab. Tuban, Semua Kecamatan, Semua Kel/Desa	0,00	0,00	0,00	0,00	
			1.02.02.2.02 Penyediaan Layanan Kesehatan untuk UKM dan UKP Rujukan Tingkat Daerah/Kabu paten/Kota	Jumlah puskesmas yang menyelenggarakan upaya kesehatan jiwa vaksin di Puskesmas Persentase Puskesmas yang mencapai 93,6% imunisasi dasar lengkap pada bayi	33 Puskesmas 100% 91%	1.02.02.2.02.0036 Investigasi Awal Kejadian Tidak Diharapkan (Kejadian Ikutan Pasca Imunisasi dan Pemberian Obat Massal)	Jumlah Laporan Hasil Investigasi Awal Kejadian Tidak Diharapkan (Kejadian Ikutan Pasca Imunisasi dan Pemberian Obat Massal)	1 Laporan	Kab. Tuban, Semua Kecamatan, Semua Kel/Desa	0,00	0,00	0,00	0,00	

No	PROGRAM			KEGIATAN				SUB KEGIATAN				PLAFON ANGGARAN SEMENTARA (Rp)	PRAKIRAAN MAJU		KET
	Program	Indikator Kinerja		Kegiatan	Indikator Kinerja		Sub Kegiatan	Indikator Kinerja		Lokasi Sub Kegiatan	N+1		N+2		
		Hasil Program	Target Capaian		Keluaran Sub Kegiatan	Target Capaian									
				1.02.02.2.02 Penyediaan Layanan Kesehatan untuk UKM dan UKP Rujukan Tingkat Daerah Kabu paten/Kota	Jumlah puskesmas yang menyelenggarakan upaya kesehatan jiwa Persentase ketersediaan obat dan vaksin di Puskesmas Persentase Puskesmas yang mencapai 93,6% imunisasi dasar lengkap pada bayi	33 Puskesmas 100 % 91 %	1.02.02.2.02.0042 Pengelolaan pelayanan kesehatan Malaria	Jumlah orang yang mendapatkan pelayanan kesehatan malaria	1 Orang	Kab. Tuban, Semua Kecamatan, Semua Kel/Desa	0,00	0,00	0,00		
	1.02.05 PROGRAM PEM BERDAYAAN MASYARAKAT BIDANG KESEHATAN	PERSENTASE DESA SIAGA AKTIF PURNAMA MANDIRI	58.84 %												
				1.02.05.2.03 Pengembangan dan Pelaksanaan Upaya Kesehatan Bersumber Daya Masyarakat (UKBM) Tingkat Daerah Kabu paten/Kota	Jumlah Dokumen Hasil Bimbingan Teknis dan Supervisi Upaya Masyarakat (UKBM) Presentase Upaya Kesehatan Bersumber Daya Masyarakat (UKBM) yang dibina	1 Dokumen 72.55 %	1.02.05.2.03.0001 Bimbingan Teknis dan Supervisi Pengembangan dan Pelaksanaan Upaya Kesehatan Bersumber Daya Masyarakat (UKBM)	Jumlah Dokumen Hasil Bimbingan Teknis dan Supervisi Upaya Kesehatan Bersumber Daya Masyarakat (UKBM)	1 Dokumen	Kab. Tuban, Semua Kecamatan, Semua Kel/Desa	0,00	0,00	0,00		
	1.02.01 PROGRAM PENUNJANG URUSAN PEMERINTAHAN DAERAH KABUP ATEN/KOTA	Persentase Puskesmas dengan Kinerja Baik Peningkatan Pendapatan Retribusi Pelayanan Kesehatan	100 % 10 %												
				1.02.01.2.10 Peningkatan Pelayanan BLUD	Peningkatan Pelayanan BLUD	90 %	1.02.01.2.10.0001 Pelayanan dan Penunjang Pelayanan BLUD	Jumlah BLUD yang Menyediakan Pelayanan dan Penunjang Pelayanan	1 Unit Kerja	Kab. Tuban, Senori, Semua Kel/Desa	2.017.264.865,00	0,00	0,00		
	1.02.02 PROGRAM PEMENUHAN UPAYA KESEHATAN PERORANGAN DAN UPAYA KESEHATAN MASYARAKAT	Angka Kematian Ibu (AKI) Persentase balita stunting Persentase Keluarga Sehat Persentase desa ODF Angka Kematian Bayi (AKB)	27 Jiwa 14 % 29 % 70 % 101 Jiwa												
				1.02.02.2.02 Penyediaan Layanan Kesehatan untuk UKM dan UKP Rujukan Tingkat Daerah Kabu paten/Kota	Jumlah puskesmas yang menyelenggarakan upaya kesehatan jiwa Persentase ketersediaan obat dan vaksin di Puskesmas Persentase Puskesmas yang mencapai 93,6% imunisasi dasar lengkap pada bayi	33 Puskesmas 100 % 91 %	1.02.02.2.02.0001 Pengelolaan Pelayanan Kesehatan Ibu Hamil	Jumlah Ibu Hamil yang Mendapatkan Pelayanan Kesehatan Sesuai Standar	15410 Orang	Kab. Tuban, Semua Kecamatan, Semua Kel/Desa	0,00	0,00	0,00		

No	PROGRAM		KEGIATAN				SUB KEGIATAN				PLAFON ANGGARAN SEMENTARA (Rp)	PRAKIRAAN MAJU		KET
	Program	Indikator Kinerja		Kegiatan	Indikator Kinerja		Sub Kegiatan	Indikator Kinerja		Lokasi Sub Kegiatan		N+1	N+2	
		Hasil Program	Target Capaian		Keluaran Kegiatan	Target Capaian		Keluaran Sub Kegiatan	Target Capaian					
			1.02.02.2.02.0004	Jumlah puskesmas yang menyelenggarakan upaya kesehatan jiwa Persentase ketersediaan obat dan vaksin di Puskesmas mencapai 93,6% imunisasi dasar lengkap pada bayi	33 Puskesmas 100% 91%	1.02.02.2.02.0004 Pengelolaan Pelayanan Kesehatan Balita	Jumlah Balita yang Mendapatkan Pelayanan Kesehatan Sesuai Standar	0 Orang	Kab. Tuban, Semua Kecamatan, Semua Kel/Desa	0,00	0,00	0,00		
			1.02.02.2.02.0006	Jumlah puskesmas yang menyelenggarakan upaya kesehatan jiwa Persentase ketersediaan obat dan vaksin di Puskesmas mencapai 93,6% imunisasi dasar lengkap pada bayi	33 Puskesmas 100% 91%	1.02.02.2.02.0006 Pengelolaan Pelayanan Kesehatan pada Usia Produktif	Jumlah Penduduk Usia Produktif yang Mendapatkan Pelayanan Kesehatan Sesuai Standar	772008 Orang	Kab. Tuban, Semua Kecamatan, Semua Kel/Desa	0,00	0,00	0,00		
			1.02.02.2.02.0010	Jumlah puskesmas yang menyelenggarakan upaya kesehatan jiwa Persentase ketersediaan obat dan vaksin di Puskesmas mencapai 93,6% imunisasi dasar lengkap pada bayi	33 Puskesmas 100% 91%	1.02.02.2.02.0010 Pengelolaan Pelayanan Kesehatan Orang dengan Gangguan Jiwa Berat	Jumlah Orang yang Mendapatkan Pelayanan Kesehatan Orang dengan Gangguan Jiwa Berat Sesuai Standar	2625 Orang	Kab. Tuban, Semua Kecamatan, Semua Kel/Desa	0,00	0,00	0,00		
			1.02.02.2.02.0012	Jumlah puskesmas yang menyelenggarakan upaya kesehatan jiwa Persentase ketersediaan obat dan vaksin di Puskesmas mencapai 93,6% imunisasi dasar lengkap pada bayi	33 Puskesmas 100% 91%	1.02.02.2.02.0012 Pengelolaan Pelayanan Kesehatan Orang dengan Risiko Terinfeksi HIV	Jumlah Orang Terduga Menderita HIV yang Mendapatkan Pelayanan Sesuai Standar	19599 Orang	Kab. Tuban, Semua Kecamatan, Semua Kel/Desa	0,00	0,00	0,00		
			1.02.02.2.02.0015	Jumlah puskesmas yang menyelenggarakan upaya kesehatan jiwa Persentase ketersediaan obat dan vaksin di Puskesmas mencapai 93,6% imunisasi dasar lengkap pada bayi	33 Puskesmas 100% 91%	1.02.02.2.02.0015 Pengelolaan Pelayanan Kesehatan Gizi Masyarakat	Jumlah Dokumen Hasil Pengelolaan Pelayanan Kesehatan Gizi Masyarakat	1 Dokumen	Kab. Tuban, Semua Kecamatan, Semua Kel/Desa	0,00	0,00	0,00		
			1.02.02.2.02.0016	Jumlah puskesmas yang menyelenggarakan upaya kesehatan jiwa Persentase ketersediaan obat dan vaksin di Puskesmas mencapai 93,6% imunisasi dasar lengkap pada bayi	33 Puskesmas 100% 91%	1.02.02.2.02.0016 Pengelolaan Pelayanan Kesehatan Kerja dan Olahraga	Jumlah Dokumen Hasil Pengelolaan Pelayanan Kesehatan Kerja dan Olahraga	1 Dokumen	Kab. Tuban, Semua Kecamatan, Semua Kel/Desa	0,00	0,00	0,00		



No	PROGRAM		KEGIATAN				SUB KEGIATAN				PLAFON ANGGARAN SEMENTARA (Rp)	PRAKIRAAN MAJU		KET
	Program	Indikator Kinerja		Kegiatan	Indikator Kinerja		Sub Kegiatan	Indikator Kinerja		Lokasi Sub Kegiatan		N+1	N+2	
		Hasil Program	Target Capaian		Keluaran Kegiatan	Target Capaian		Keluaran Sub Kegiatan	Target Capaian					
				1.02.02.2.02.02.0017 Penyediaan Layanan Kesehatan untuk UKM dan UKP Rujukan Tingkat Daerah/Kabu paten/Kota	Jumlah puskesmas yang menyelenggarakan upaya kesehatan jiwa vaksin di Puskesmas mencapai 93,6% imunisasi dasar lengkap pada bayi	33 Puskesmas 100 % 91 %	1.02.02.2.02.0017 Pengelolaan Pelayanan Kesehatan Lingkungan	Jumlah Dokumen Hasil Pengelolaan Pelayanan Kesehatan Lingkungan	5 Dokumen	Kab. Tuban, Semua Kecamatan, Semua Kel/Desa	0,00	0,00	0,00	
			1.02.02.2.02.02.0018 Penyediaan Layanan Kesehatan untuk UKM dan UKP Rujukan Tingkat Daerah/Kabu paten/Kota	Jumlah puskesmas yang menyelenggarakan upaya kesehatan jiwa vaksin di Puskesmas mencapai 93,6% imunisasi dasar lengkap pada bayi	33 Puskesmas 100 % 91 %	1.02.02.2.02.0018 Pengelolaan Pelayanan Promosi Kesehatan	Jumlah Dokumen Hasil Pengelolaan Pelayanan Promosi Kesehatan	1 Dokumen	Kab. Tuban, Semua Kecamatan, Semua Kel/Desa	0,00	0,00	0,00	0,00	
			1.02.02.2.02.02.0020 Penyediaan Layanan Kesehatan untuk UKM dan UKP Rujukan Tingkat Daerah/Kabu paten/Kota	Jumlah puskesmas yang menyelenggarakan upaya kesehatan jiwa vaksin di Puskesmas mencapai 93,6% imunisasi dasar lengkap pada bayi	33 Puskesmas 100 % 91 %	1.02.02.2.02.0020 Pengelolaan Surveilans Kesehatan	Jumlah Dokumen Hasil Pengelolaan Surveilans Kesehatan	1 Dokumen	Kab. Tuban, Semua Kecamatan, Semua Kel/Desa	0,00	0,00	0,00	0,00	
			1.02.02.2.02.02.0022 Penyediaan Layanan Kesehatan untuk UKM dan UKP Rujukan Tingkat Daerah/Kabu paten/Kota	Jumlah puskesmas yang menyelenggarakan upaya kesehatan jiwa vaksin di Puskesmas mencapai 93,6% imunisasi dasar lengkap pada bayi	33 Puskesmas 100 % 91 %	1.02.02.2.02.0022 Pengelolaan Pelayanan Kesehatan Jiwa dan NAPZA	Jumlah Penyelatguna NAPZA yang Mendapatkan Pelayanan Kesehatan	20 Orang	Kab. Tuban, Semua Kecamatan, Semua Kel/Desa	0,00	0,00	0,00	0,00	
			1.02.02.2.02.02.0025 Penyediaan Layanan Kesehatan untuk UKM dan UKP Rujukan Tingkat Daerah/Kabu paten/Kota	Jumlah puskesmas yang menyelenggarakan upaya kesehatan jiwa vaksin di Puskesmas mencapai 93,6% imunisasi dasar lengkap pada bayi	33 Puskesmas 100 % 91 %	1.02.02.2.02.0025 Pelayanan Kesehatan Penyakit Menular dan Tidak Menular	Jumlah Dokumen Hasil Pelayanan Kesehatan Penyakit Menular dan Tidak Menular	1 Dokumen	Kab. Tuban, Semua Kecamatan, Semua Kel/Desa	0,00	0,00	0,00	0,00	
			1.02.02.2.02.02.0028 Penyediaan Layanan Kesehatan untuk UKM dan UKP Rujukan Tingkat Daerah/Kabu paten/Kota	Jumlah puskesmas yang menyelenggarakan upaya kesehatan jiwa vaksin di Puskesmas mencapai 93,6% imunisasi dasar lengkap pada bayi	33 Puskesmas 100 % 91 %	1.02.02.2.02.0028 Pengambilan dan Pengiriman Spesimen Penyakit Potensial KLB ke Laboratorium Rujukan/Nasional	Jumlah Spesimen Penyakit Potensial Kejadian Luar Biasa (KLB) ke Laboratorium Rujukan/Nasional yang Didistribusikan	1 Paket	Kab. Tuban, Semua Kecamatan, Semua Kel/Desa	0,00	0,00	0,00	0,00	

No	PROGRAM		KEGIATAN			SUB KEGIATAN			PLAFON ANGGARAN SEMENTARA (Rp)	PRAKIRAAN MAJU		KET	
	Program	Indikator Kinerja		Kegiatan	Keluaran Kegiatan	Target Capaian	Sub Kegiatan	Indikator Kinerja		N+1	N+2		
		Hasil Program	Target Capaian					Keluaran Sub Kegiatan					Target Capaian
				1.02.02.2.02 Penyediaan Layanan Kesehatan untuk UKM dan UKP Rujukan Daerah Kabu pateni/Kota	Jumlah puskesmas yang menyelenggarakan upaya kesehatan jiwa Persentase ketersediaan obat dan vaksin di Puskesmas mencapai 93,6% imunisasi dasar lengkap pada bayi	33 Puskesmas 100 % 91 %	1.02.02.2.02.0033 Operasional Pelayanan Puskesmas	Jumlah Dokumen Operasional Pelayanan Puskesmas	2 Dokumen	0,00	0,00		
			1.02.02.2.02 Penyediaan Layanan Kesehatan untuk UKM dan UKP Rujukan Daerah Kabu pateni/Kota	Jumlah puskesmas yang menyelenggarakan upaya kesehatan jiwa Persentase ketersediaan obat dan vaksin di Puskesmas mencapai 93,6% imunisasi dasar lengkap pada bayi	33 Puskesmas 100 % 91 %	1.02.02.2.02.0036 Investigasi Awal Kejadian Tidak Diharapkan (Kejadian Ikutan Pasca Imunisasi dan Pemberian Obat Massal)	Jumlah Laporan Hasil Investigasi Awal Kejadian Tidak Diharapkan (Kejadian Ikutan Pasca Imunisasi dan Pemberian Obat Massal)	1 Laporan	0,00	0,00	0,00		
			1.02.02.2.02 Penyediaan Layanan Kesehatan untuk UKM dan UKP Rujukan Daerah Kabu pateni/Kota	Jumlah puskesmas yang menyelenggarakan upaya kesehatan jiwa Persentase ketersediaan obat dan vaksin di Puskesmas mencapai 93,6% imunisasi dasar lengkap pada bayi	33 Puskesmas 100 % 91 %	1.02.02.2.02.0042 Pengelolaan pelayanan kesehatan Malaria	Jumlah orang yang mendapatkan pelayanan kesehatan malaria	1 Orang	0,00	0,00	0,00		
	1.02.05 PROGRAM PEM BERDAYAAN MASYARAKAT BIDANG KESEHATAN	PERSENTASE DESA SIAGA AKTIF PURNAMA MANDIRI			58.84 %								
			1.02.05.2.03 Pengembangan dan Pelaksanaan Upaya Kesehatan Bersumber Daya Masyarakat (UKBM) Tingkat Daerah Kabu pateni/Kota	Jumlah Dokumen Hasil Bimbingan Teknis dan Supervisi Upaya Masyarakat (UKBM) Presentase Upaya Kesehatan Bersumber Daya Masyarakat (UKBM) yang dibina	1 Dokumen 72.55 %	1.02.05.2.03.0001 Bimbingan Teknis dan Supervisi Pengembangan dan Pelaksanaan Upaya Kesehatan Bersumber Daya Masyarakat (UKBM)	Jumlah Dokumen Hasil Bimbingan Teknis dan Supervisi Upaya Kesehatan Bersumber Daya Masyarakat (UKBM)	1 Dokumen	0,00	0,00	0,00		
	1.02.01 PROGRAM PENUNJANG URUSAN PEMERINTAHAN DAERAH KABUP ATENI/KOTA	Persentase Peningkatan Pendapatan Retribusi Pelayanan Kesehatan Puskesmas dengan Kinerja Baik			10 % 100 %								
			1.02.01.2.10 Peningkatan Pelayanan BLUD	Peningkatan Pelayanan BLUD	90 %	1.02.01.2.10.0001 Pelayanan dan Penunjang Pelayanan BLUD	Jumlah BLUD yang Menyediakan Pelayanan dan Penunjang Pelayanan	1 Unit Kerja	0,00	0,00	0,00		

No	PROGRAM			KEGIATAN			SUB KEGIATAN				PLAFON ANGGARAN SEMENTARA (Rp)	PRAKIRAAN MAJU		KET
	Program	Indikator Kinerja		Kegiatan	Indikator Kinerja		Sub Kegiatan	Indikator Kinerja		Lokasi Sub Kegiatan		N+1	N+2	
		Hasil Program	Target Capaian		Keluaran Sub Kegiatan	Target Capaian								
	1.02.02 PROGRAM PEMENUHAN UPAYA KESEHATAN PERORANGAN DAN UPAYA KESEHATAN MASYARAKAT	Angka Kematian Ibu (AKI) Angka Kematian Bayi (AKB) Persentase desa ODF Persentase Keluarga Sehat Persentase balita stunting	27 Jiwa 101 Jiwa 70 % 29 % 14 %	1.02.02.2.02 Penyediaan Layanan Kesehatan untuk UKM dan UKP Rujukan Tingkat Daerah/Kabu paten/Kota	Jumlah puskesmas yang menyelenggarakan upaya kesehatan jiwa Persentase ketersediaan obat dan vaksin di Puskesmas Persentase Puskesmas yang mencapai 93,6% imunisasi dasar lengkap pada bayi	33 Puskesmas 100 % 91 %	1.02.02.2.02.0001 Pengelolaan Pelayanan Kesehatan Ibu Hamil	Jumlah Ibu Hamil yang Mendapatkan Pelayanan Kesehatan Sesuai Standar	15410 Orang	Kab. Tuban, Semua Kecamatan, Semua Kel/Desa	0,00	0,00		
				1.02.02.2.02 Penyediaan Layanan Kesehatan untuk UKM dan UKP Rujukan Tingkat Daerah/Kabu paten/Kota	Jumlah puskesmas yang menyelenggarakan upaya kesehatan jiwa Persentase ketersediaan obat dan vaksin di Puskesmas Persentase Puskesmas yang mencapai 93,6% imunisasi dasar lengkap pada bayi	33 Puskesmas 100 % 91 %	1.02.02.2.02.0004 Pengelolaan Pelayanan Kesehatan Balita	Jumlah Balita yang Mendapatkan Pelayanan Kesehatan Sesuai Standar	55033 Orang	Kab. Tuban, Semua Kecamatan, Semua Kel/Desa	0,00	0,00		
				1.02.02.2.02 Penyediaan Layanan Kesehatan untuk UKM dan UKP Rujukan Tingkat Daerah/Kabu paten/Kota	Jumlah puskesmas yang menyelenggarakan upaya kesehatan jiwa Persentase ketersediaan obat dan vaksin di Puskesmas Persentase Puskesmas yang mencapai 93,6% imunisasi dasar lengkap pada bayi	33 Puskesmas 100 % 91 %	1.02.02.2.02.0006 Pengelolaan Pelayanan Kesehatan pada Usia Produktif	Jumlah Penduduk Usia Produktif yang Mendapatkan Pelayanan Kesehatan Sesuai Standar	772008 Orang	Kab. Tuban, Semua Kecamatan, Semua Kel/Desa	0,00	0,00		
				1.02.02.2.02 Penyediaan Layanan Kesehatan untuk UKM dan UKP Rujukan Tingkat Daerah/Kabu paten/Kota	Jumlah puskesmas yang menyelenggarakan upaya kesehatan jiwa Persentase ketersediaan obat dan vaksin di Puskesmas Persentase Puskesmas yang mencapai 93,6% imunisasi dasar lengkap pada bayi	33 Puskesmas 100 % 91 %	1.02.02.2.02.0010 Pengelolaan Pelayanan Kesehatan Orang dengan Gangguan Jiwa Berat	Jumlah Orang yang Mendapatkan Pelayanan Kesehatan Orang dengan Gangguan Jiwa Berat Sesuai Standar	2625 Orang	Kab. Tuban, Semua Kecamatan, Semua Kel/Desa	0,00	0,00		
				1.02.02.2.02 Penyediaan Layanan Kesehatan untuk UKM dan UKP Rujukan Tingkat Daerah/Kabu paten/Kota	Jumlah puskesmas yang menyelenggarakan upaya kesehatan jiwa Persentase ketersediaan obat dan vaksin di Puskesmas Persentase Puskesmas yang mencapai 93,6% imunisasi dasar lengkap pada bayi	33 Puskesmas 100 % 91 %	1.02.02.2.02.0011 Pengelolaan Pelayanan Kesehatan Orang Terduga Tuberkulosis	Jumlah Orang Terduga Menderita Tuberkulosis yang Mendapatkan Pelayanan Sesuai Standar	13803 Orang	Kab. Tuban, Semua Kecamatan, Semua Kel/Desa	0,00	0,00		

No	PROGRAM			KEGIATAN				SUB KEGIATAN				PLAFON ANGGARAN SEMENTARA (Rp)	PRAKIRAAN MAJU		KET
	Program	Indikator Kinerja		Kegiatan	Indikator Kinerja		Sub Kegiatan	Indikator Kinerja		Lokasi Sub Kegiatan	N+1		N+2		
		Hasil Program	Target Capaian		Keluaran Kegiatan	Target Capaian		Keluaran Sub Kegiatan	Target Capaian						
				1.02.02.2.02 Penyediaan Layanan Kesehatan untuk UKM dan UKP Rujukan Tingkat Daerah/Kabu paten/Kota	Jumlah puskesmas yang menyelenggarakan upaya kesehatan jiwa Persentase ketersediaan obat dan vaksin di Puskesmas mencapai 93,6% imunisasi dasar lengkap pada bayi	33 Puskesmas 100% 91%	1.02.02.2.02.0015 Pengelolaan Pelayanan Kesehatan Gizi Masyarakat	Jumlah Dokumen Hasil Pengelolaan Pelayanan Kesehatan Gizi Masyarakat	1 Dokumen	Kab. Tuban, Semua Kecamatan, Semua Kel/Desa	0,00	0,00	0,00		
				1.02.02.2.02 Penyediaan Layanan Kesehatan untuk UKM dan UKP Rujukan Tingkat Daerah/Kabu paten/Kota	Jumlah puskesmas yang menyelenggarakan upaya kesehatan jiwa Persentase ketersediaan obat dan vaksin di Puskesmas mencapai 93,6% imunisasi dasar lengkap pada bayi	33 Puskesmas 100% 91%	1.02.02.2.02.0016 Pengelolaan Pelayanan Kesehatan Kerja dan Olahraga	Jumlah Dokumen Hasil Pengelolaan Pelayanan Kesehatan Kerja dan Olahraga	1 Dokumen	Kab. Tuban, Semua Kecamatan, Semua Kel/Desa	0,00	0,00	0,00		
				1.02.02.2.02 Penyediaan Layanan Kesehatan untuk UKM dan UKP Rujukan Tingkat Daerah/Kabu paten/Kota	Jumlah puskesmas yang menyelenggarakan upaya kesehatan jiwa Persentase ketersediaan obat dan vaksin di Puskesmas mencapai 93,6% imunisasi dasar lengkap pada bayi	33 Puskesmas 100% 91%	1.02.02.2.02.0017 Pengelolaan Pelayanan Kesehatan Lingkungan	Jumlah Dokumen Hasil Pengelolaan Pelayanan Kesehatan Lingkungan	5 Dokumen	Kab. Tuban, Semua Kecamatan, Semua Kel/Desa	0,00	0,00	0,00		
				1.02.02.2.02 Penyediaan Layanan Kesehatan untuk UKM dan UKP Rujukan Tingkat Daerah/Kabu paten/Kota	Jumlah puskesmas yang menyelenggarakan upaya kesehatan jiwa Persentase ketersediaan obat dan vaksin di Puskesmas mencapai 93,6% imunisasi dasar lengkap pada bayi	33 Puskesmas 100% 91%	1.02.02.2.02.0018 Pengelolaan Pelayanan Promosi Kesehatan	Jumlah Dokumen Hasil Pengelolaan Pelayanan Promosi Kesehatan	1 Dokumen	Kab. Tuban, Semua Kecamatan, Semua Kel/Desa	0,00	0,00	0,00		
				1.02.02.2.02 Penyediaan Layanan Kesehatan untuk UKM dan UKP Rujukan Tingkat Daerah/Kabu paten/Kota	Jumlah puskesmas yang menyelenggarakan upaya kesehatan jiwa Persentase ketersediaan obat dan vaksin di Puskesmas mencapai 93,6% imunisasi dasar lengkap pada bayi	33 Puskesmas 100% 91%	1.02.02.2.02.0020 Pengelolaan Surveilans Kesehatan	Jumlah Dokumen Hasil Pengelolaan Surveilans Kesehatan	1 Dokumen	Kab. Tuban, Semua Kecamatan, Semua Kel/Desa	0,00	0,00	0,00		
				1.02.02.2.02 Penyediaan Layanan Kesehatan untuk UKM dan UKP Rujukan Tingkat Daerah/Kabu paten/Kota	Jumlah puskesmas yang menyelenggarakan upaya kesehatan jiwa Persentase ketersediaan obat dan vaksin di Puskesmas mencapai 93,6% imunisasi dasar lengkap pada bayi	33 Puskesmas 100% 91%	1.02.02.2.02.0022 Kesehatan Jiwa dan NAPZA	Jumlah Penyalahguna NAPZA yang Mendapatkan Pelayanan Kesehatan	20 Orang	Kab. Tuban, Semua Kecamatan, Semua Kel/Desa	0,00	0,00	0,00		

No	PROGRAM		KEGIATAN			SUB KEGIATAN			PLAFON ANGGARAN SEMENTARA (Rp)	PRAKIRAAN MAJU		KET
	Program	Indikator Kinerja		Kegiatan	Sub Kegiatan	Indikator Kinerja		Lokasi Sub Kegiatan		N+1	N+2	
		Hasil Program	Target Capaian			Keluaran Sub Kegiatan	Target Capaian					
				1.02.02.2.02.0025 Pelayanan Kesehatan Menular dan Tidak Menular	1.02.02.2.02.0025 Pelayanan Kesehatan Menular dan Tidak Menular	Jumlah Dokumen Hasil Pelayanan Kesehatan Menular dan Tidak Menular	1 Dokumen	Kab. Tuban, Semua Kecamatan, Semua Kel/Desa	0,00	0,00	0,00	
				1.02.02.2.02.0033 Operasional Pelayanan Puskesmas	1.02.02.2.02.0033 Operasional Pelayanan Puskesmas	Jumlah Dokumen Operasional Pelayanan Puskesmas	2 Dokumen	Kab. Tuban, Semua Kecamatan, Semua Kel/Desa	0,00	0,00	0,00	
				1.02.02.2.02.0036 Investigasi Awal Kejadian Tidak Diharapkan (Kejadian Ikutan Pasca Imunisasi dan Pemberian Obat Massal)	1.02.02.2.02.0036 Investigasi Awal Kejadian Tidak Diharapkan (Kejadian Ikutan Pasca Imunisasi dan Pemberian Obat Massal)	Jumlah Laporan Hasil Investigasi Awal Kejadian Tidak Diharapkan (Kejadian Ikutan Pasca Imunisasi dan Pemberian Obat Massal)	1 Laporan	Kab. Tuban, Semua Kecamatan, Semua Kel/Desa	0,00	0,00	0,00	
				1.02.02.2.02.0042 Pengelolaan pelayanan kesehatan Malaria	1.02.02.2.02.0042 Pengelolaan pelayanan kesehatan Malaria	Jumlah orang yang mendapatkan pelayanan kesehatan malaria	1 Orang	Kab. Tuban, Semua Kecamatan, Semua Kel/Desa	0,00	0,00	0,00	
				1.02.05.2.03.0001 Bimbingan Teknis dan Supervisi Pengembangan dan Pelaksanaan Upaya Kesehatan Bersumber Daya Masyarakat (UKBM)	1.02.05.2.03.0001 Bimbingan Teknis dan Supervisi Pengembangan dan Pelaksanaan Upaya Kesehatan Bersumber Daya Masyarakat (UKBM)	Jumlah Dokumen Hasil Bimbingan Teknis dan Supervisi Upaya Kesehatan Bersumber Daya Masyarakat (UKBM)	1 Dokumen	Kab. Tuban, Semua Kecamatan, Semua Kel/Desa	0,00	0,00	0,00	

No	PROGRAM			KEGIATAN			SUB KEGIATAN				PLAFON ANGGARAN SEMENTARA (Rp)	PRAKIRAAN MAJU		KET
	Program	Indikator Kinerja		Kegiatan	Indikator Kinerja		Sub Kegiatan	Indikator Kinerja		Lokasi Sub Kegiatan		N+1	N+2	
		Hasil Program	Target Capaian		Keluaran Kegiatan	Target Capaian		Keluaran Sub Kegiatan	Target Capaian					
	1.02.01 PROGRAM PENUNJANG URUSAN PEMERINTAHAN DAERAH KABUPATEN ATEN/KOTA	Persentase Peningkatan Pendapatan Retribusi Pelayanan Kesehatan Puskesmas dengan Kinerja Baik	10 % 100 %	1.02.01.2.10 Peningkatan Pelayanan BLUD	Peningkatan Pelayanan BLUD	90 %	1.02.01.2.10.0001 Pelayanan dan Penunjang Pelayanan BLUD	Jumlah BLUD yang Menyediakan Pelayanan dan Penunjang Pelayanan	1 Unit Kerja	Kab. Tuban, Montong, Semua Kel/Desa	0,00	0,00		
	1.02.02 PROGRAM PEMENUHAN UPAYA KESEHATAN PERORANGAN DAN UPAYA KESEHATAN MASYARAKAT	Persentase desa ODF Persentase Keluarga Sehat Persentase balita stunting Angka Kematian Ibu (AKI) Angka Kematian Bayi (AKB)	70 % 29 % 14 % 27 Jiwa 101 Jiwa	1.02.02.2.02 Penyediaan Layanan Kesehatan untuk UKM dan UKP Rujukan Tingkat Daerah Kabu pateni/Kota	Jumlah puskesmas yang menyelenggarakan upaya kesehatan jiwa Persentase ketersediaan obat dan vaksin di Puskesmas Persentase Puskesmas yang mencapai 93,6% imunisasi dasar lengkap pada bayi	33 Puskesmas 100 % 91 %	1.02.02.2.02.0001 Pengelolaan Pelayanan Kesehatan Ibu Hamil	Jumlah Ibu Hamil yang Mendapatkan Pelayanan Kesehatan Sesuai Standar	287 Orang	Kab. Tuban, Semua Kecamatan, Semua Kel/Desa	0,00	0,00		
				1.02.02.2.02 Penyediaan Layanan Kesehatan untuk UKM dan UKP Rujukan Tingkat Daerah Kabu pateni/Kota	Jumlah puskesmas yang menyelenggarakan upaya kesehatan jiwa Persentase ketersediaan obat dan vaksin di Puskesmas Persentase Puskesmas yang mencapai 93,6% imunisasi dasar lengkap pada bayi	33 Puskesmas 100 % 91 %	1.02.02.2.02.0004 Pengelolaan Pelayanan Kesehatan Balita	Jumlah Balita yang Mendapatkan Pelayanan Kesehatan Sesuai Standar	1078 Orang	Kab. Tuban, Semua Kecamatan, Semua Kel/Desa	0,00	0,00		
				1.02.02.2.02 Penyediaan Layanan Kesehatan untuk UKM dan UKP Rujukan Tingkat Daerah Kabu pateni/Kota	Jumlah puskesmas yang menyelenggarakan upaya kesehatan jiwa Persentase ketersediaan obat dan vaksin di Puskesmas Persentase Puskesmas yang mencapai 93,6% imunisasi dasar lengkap pada bayi	33 Puskesmas 100 % 91 %	1.02.02.2.02.0006 Pengelolaan Pelayanan Kesehatan pada Usia Produktif	Jumlah Penduduk Usia Produktif yang Mendapatkan Pelayanan Kesehatan Sesuai Standar	14331 Orang	Kab. Tuban, Semua Kecamatan, Semua Kel/Desa	0,00	0,00		
				1.02.02.2.02 Penyediaan Layanan Kesehatan untuk UKM dan UKP Rujukan Tingkat Daerah Kabu pateni/Kota	Jumlah puskesmas yang menyelenggarakan upaya kesehatan jiwa Persentase ketersediaan obat dan vaksin di Puskesmas Persentase Puskesmas yang mencapai 93,6% imunisasi dasar lengkap pada bayi	33 Puskesmas 100 % 91 %	1.02.02.2.02.0010 Pengelolaan Pelayanan Kesehatan Orang dengan Gangguan Jiwa Berat	Jumlah Orang yang Mendapatkan Pelayanan Kesehatan Orang dengan Gangguan Jiwa Berat Sesuai Standar	24 Orang	Kab. Tuban, Semua Kecamatan, Semua Kel/Desa	0,00	0,00		

No	PROGRAM		KEGIATAN				SUB KEGIATAN				PLAFON ANGGARAN SEMENTARA (Rp)	PRAKIRAAN MAJU		KET
	Program	Indikator Kinerja		Kegiatan	Indikator Kinerja		Sub Kegiatan	Indikator Kinerja		Lokasi Sub Kegiatan		N+1	N+2	
		Hasil Program	Target Capaian		Keluaran Kegiatan	Target Capaian		Keluaran Sub Kegiatan	Target Capaian					
				1.02.02.2.02.02.0011 Penyediaan Pelayanan Kesehatan untuk UKM dan UKP Rujukan Tingkat Daerah/Kabu paten/Kota	Jumlah puskesmas yang menyelenggarakan upaya kesehatan jiwa Persentase ketersediaan obat dan vaksin di Puskesmas mencapai 93,6% imunisasi dasar lengkap pada bayi	33 Puskesmas 100% 91%	1.02.02.2.02.0011 Pengelolaan Pelayanan Kesehatan Orang Terduga Tuberkulosis	Jumlah Orang Terduga Menderita Tuberkulosis yang Mendapatkan Pelayanan Sesuai Standar	245 Orang	Kab. Tuban, Semua Kecamatan, Semua Kel/Desa	0,00	0,00	0,00	
			1.02.02.2.02.02.0015 Penyediaan Pelayanan Kesehatan untuk UKM dan UKP Rujukan Tingkat Daerah/Kabu paten/Kota	Jumlah puskesmas yang menyelenggarakan upaya kesehatan jiwa Persentase ketersediaan obat dan vaksin di Puskesmas mencapai 93,6% imunisasi dasar lengkap pada bayi	33 Puskesmas 100% 91%	1.02.02.2.02.0015 Pengelolaan Pelayanan Kesehatan Gizi Masyarakat	Jumlah Dokumen Hasil Pengelolaan Pelayanan Kesehatan Gizi Masyarakat	1 Dokumen		Kab. Tuban, Semua Kecamatan, Semua Kel/Desa	0,00	0,00	0,00	
			1.02.02.2.02.02.0016 Penyediaan Pelayanan Kesehatan untuk UKM dan UKP Rujukan Tingkat Daerah/Kabu paten/Kota	Jumlah puskesmas yang menyelenggarakan upaya kesehatan jiwa Persentase ketersediaan obat dan vaksin di Puskesmas mencapai 93,6% imunisasi dasar lengkap pada bayi	33 Puskesmas 100% 91%	1.02.02.2.02.0016 Pengelolaan Pelayanan Kesehatan Kerja dan Olahraga	Jumlah Dokumen Hasil Pengelolaan Pelayanan Kesehatan Kerja dan Olahraga	1 Dokumen		Kab. Tuban, Semua Kecamatan, Semua Kel/Desa	0,00	0,00	0,00	
			1.02.02.2.02.02.0017 Penyediaan Pelayanan Kesehatan untuk UKM dan UKP Rujukan Tingkat Daerah/Kabu paten/Kota	Jumlah puskesmas yang menyelenggarakan upaya kesehatan jiwa Persentase ketersediaan obat dan vaksin di Puskesmas mencapai 93,6% imunisasi dasar lengkap pada bayi	33 Puskesmas 100% 91%	1.02.02.2.02.0017 Pengelolaan Pelayanan Kesehatan Lingkungan	Jumlah Dokumen Hasil Pengelolaan Pelayanan Kesehatan Lingkungan	5 Dokumen		Kab. Tuban, Semua Kecamatan, Semua Kel/Desa	0,00	0,00	0,00	
			1.02.02.2.02.02.0018 Penyediaan Pelayanan Kesehatan untuk UKM dan UKP Rujukan Tingkat Daerah/Kabu paten/Kota	Jumlah puskesmas yang menyelenggarakan upaya kesehatan jiwa Persentase ketersediaan obat dan vaksin di Puskesmas mencapai 93,6% imunisasi dasar lengkap pada bayi	33 Puskesmas 100% 91%	1.02.02.2.02.0018 Pengelolaan Pelayanan Promosi Kesehatan	Jumlah Dokumen Hasil Pengelolaan Pelayanan Promosi Kesehatan	1 Dokumen		Kab. Tuban, Semua Kecamatan, Semua Kel/Desa	0,00	0,00	0,00	
			1.02.02.2.02.02.0020 Penyediaan Pelayanan Kesehatan untuk UKM dan UKP Rujukan Tingkat Daerah/Kabu paten/Kota	Jumlah puskesmas yang menyelenggarakan upaya kesehatan jiwa Persentase ketersediaan obat dan vaksin di Puskesmas mencapai 93,6% imunisasi dasar lengkap pada bayi	33 Puskesmas 100% 91%	1.02.02.2.02.0020 Pengelolaan Surveilans Kesehatan	Jumlah Dokumen Hasil Pengelolaan Surveilans Kesehatan	1 Dokumen		Kab. Tuban, Semua Kecamatan, Semua Kel/Desa	0,00	0,00	0,00	

No	PROGRAM			KEGIATAN				SUB KEGIATAN				PLAFON ANGGARAN SEMENTARA (Rp)	PRAKIRAAN MAJU		KET
	Program	Indikator Kinerja		Kegiatan	Keluaran Kegiatan	Target Capaian	Sub Kegiatan	Indikator Kinerja		Lokasi Sub Kegiatan	N+1		N+2		
		Hasil Program	Target Capaian					Keluaran Sub Kegiatan	Target Capaian						
				1.02.02.2.02 Penyediaan Layanan Kesehatan untuk UKM dan UKP Rujukan Tingkat Daerah/Kabu paten/Kota	Jumlah puskesmas yang menyelenggarakan upaya kesehatan jiwa Persentase ketersediaan obat dan vaksin di Puskesmas Persentase Puskesmas yang mencapai 93,6% imunisasi dasar lengkap pada bayi	33 Puskesmas 100% 91%	1.02.02.2.02.0022 Pengelolaan Pelayanan Kesehatan Jiwa dan NAPZA	Jumlah Penyalanguna NAPZA yang Mendapatkan Pelayanan Kesehatan	2 Orang	Kab. Tuban, Semua Kecamatan, Semua Kel/Desa	0,00	0,00	0,00		
			1.02.02.2.02 Penyediaan Layanan Kesehatan untuk UKM dan UKP Rujukan Tingkat Daerah/Kabu paten/Kota	Jumlah puskesmas yang menyelenggarakan upaya kesehatan jiwa Persentase ketersediaan obat dan vaksin di Puskesmas Persentase Puskesmas yang mencapai 93,6% imunisasi dasar lengkap pada bayi	33 Puskesmas 100% 91%	1.02.02.2.02.0025 Pelayanan Kesehatan Penyakit Menular dan Tidak Menular	Jumlah Dokumen Hasil Pelayanan Kesehatan Penyakit Menular dan Tidak Menular	1 Dokumen		Kab. Tuban, Semua Kecamatan, Semua Kel/Desa	0,00	0,00	0,00		
			1.02.02.2.02 Penyediaan Layanan Kesehatan untuk UKM dan UKP Rujukan Tingkat Daerah/Kabu paten/Kota	Jumlah puskesmas yang menyelenggarakan upaya kesehatan jiwa Persentase ketersediaan obat dan vaksin di Puskesmas Persentase Puskesmas yang mencapai 93,6% imunisasi dasar lengkap pada bayi	33 Puskesmas 100% 91%	1.02.02.2.02.0033 Operasional Pelayanan Puskesmas	Jumlah Dokumen Operasional Pelayanan Puskesmas	3 Dokumen		Kab. Tuban, Semua Kecamatan, Semua Kel/Desa	0,00	0,00	0,00		
			1.02.02.2.02 Penyediaan Layanan Kesehatan untuk UKM dan UKP Rujukan Tingkat Daerah/Kabu paten/Kota	Jumlah puskesmas yang menyelenggarakan upaya kesehatan jiwa Persentase ketersediaan obat dan vaksin di Puskesmas Persentase Puskesmas yang mencapai 93,6% imunisasi dasar lengkap pada bayi	33 Puskesmas 100% 91%	1.02.02.2.02.0036 Investigasi Awal Kejadian Tidak Diharapkan (Kejadian Ikutan Pasca Imunisasi dan Pemberian Obat Massal)	Jumlah Laporan Hasil Investigasi Awal Kejadian Tidak Diharapkan (Kejadian Ikutan Pasca Imunisasi dan Pemberian Obat Massal)	1 Laporan		Kab. Tuban, Semua Kecamatan, Semua Kel/Desa	0,00	0,00	0,00		
			1.02.02.2.02 Penyediaan Layanan Kesehatan untuk UKM dan UKP Rujukan Tingkat Daerah/Kabu paten/Kota	Jumlah puskesmas yang menyelenggarakan upaya kesehatan jiwa Persentase ketersediaan obat dan vaksin di Puskesmas Persentase Puskesmas yang mencapai 93,6% imunisasi dasar lengkap pada bayi	33 Puskesmas 100% 91%	1.02.02.2.02.0042 Pengelolaan pelayanan kesehatan Malaria	Jumlah orang yang mendapatkan pelayanan kesehatan malaria	1 Orang		Kab. Tuban, Semua Kecamatan, Semua Kel/Desa	0,00	0,00	0,00		
	1.02.05 PROGRAM PEM BERDAYAAN MASYARAKAT BIDANG KESEHATAN	PERSENTASE DESA SIAGA AKTIF PURNAMA MANDIRI	58.84 Tahun												



No	PROGRAM			KEGIATAN				SUB KEGIATAN				PLAFON ANGGARAN SEMENTARA (Rp)	PRAKIRAAN MAJU		KET
	Program	Indikator Kinerja		Kegiatan	Indikator Kinerja		Sub Kegiatan	Indikator Kinerja		Lokasi Sub Kegiatan	N+1		N+2		
		Hasil Program	Target Capaian		Keluaran Kegiatan	Target Capaian		Keluaran Sub Kegiatan	Target Capaian						
				1.02.05.2.03 Pengembangan dan Pelaksanaan Upaya Kesehatan Bersumber Daya Masyarakat (UKBM) yang dibina	Jumlah Dokumen Hasil Bimbingan Teknis dan Supervisi Upaya Kesehatan Bersumber Daya Masyarakat (UKBM) Presentase Upaya Kesehatan Bersumber Daya Masyarakat (UKBM) yang dibina	1.02.05.2.03.0001 Bimbingan Teknis dan Supervisi Pengembangan dan Pelaksanaan Upaya Kesehatan Bersumber Daya Masyarakat (UKBM)	Jumlah Dokumen Hasil Bimbingan Teknis dan Supervisi Upaya Kesehatan Bersumber Daya Masyarakat (UKBM)	1 Dokumen	Kab. Tuban, Semua Kecamatan, Semua Kel/Desa	0,00	0,00	0,00			
	<b>1.02.02 PROGRAM PEMENUHAN UPAYA KESEHATAN PERORANGAN DAN UPAYA KESEHATAN MASYARAKAT</b>	Angka Kematian Ibu (AKI) Persentase Keluarga Sehat Angka Kematian Bayi (AKB) Persentase balita stunting Persentase desa ODF	27 Jiwa 29 % 101 Jiwa 14 % 70 %	1.02.02.2.02 Penyediaan Layanan Kesehatan untuk UKM dan UKP Rujukan Tingkat Daerah Kabu paten/Kota	Jumlah puskesmas yang menyelenggarakan upaya kesehatan jiwa Persentase ketersediaan obat dan vaksin di Puskesmas Persentase Puskesmas yang mencapai 93,6% imunisasi dasar lengkap pada bayi	1.02.02.2.02.0001 Pengelolaan Pelayanan Kesehatan Ibu Hamil	Jumlah Ibu Hamil yang Mendapatkan Pelayanan Kesehatan Sesuai Standar	15410 Orang	Kab. Tuban, Semua Kecamatan, Semua Kel/Desa	0,00	0,00	0,00			
				1.02.02.2.02 Penyediaan Layanan Kesehatan untuk UKM dan UKP Rujukan Tingkat Daerah Kabu paten/Kota	Jumlah puskesmas yang menyelenggarakan upaya kesehatan jiwa Persentase ketersediaan obat dan vaksin di Puskesmas Persentase Puskesmas yang mencapai 93,6% imunisasi dasar lengkap pada bayi	1.02.02.2.02.0004 Pengelolaan Pelayanan Kesehatan Balita	Jumlah Balita yang Mendapatkan Pelayanan Kesehatan Sesuai Standar	55033 Orang	Kab. Tuban, Semua Kecamatan, Semua Kel/Desa	0,00	0,00	0,00			
				1.02.02.2.02 Penyediaan Layanan Kesehatan untuk UKM dan UKP Rujukan Tingkat Daerah Kabu paten/Kota	Jumlah puskesmas yang menyelenggarakan upaya kesehatan jiwa Persentase ketersediaan obat dan vaksin di Puskesmas Persentase Puskesmas yang mencapai 93,6% imunisasi dasar lengkap pada bayi	1.02.02.2.02.0006 Pengelolaan Pelayanan Kesehatan pada Usia Produktif	Jumlah Penduduk Usia Produktif yang Mendapatkan Pelayanan Kesehatan Sesuai Standar	772008 Orang	Kab. Tuban, Semua Kecamatan, Semua Kel/Desa	0,00	0,00	0,00			
				1.02.02.2.02 Penyediaan Layanan Kesehatan untuk UKM dan UKP Rujukan Tingkat Daerah Kabu paten/Kota	Jumlah puskesmas yang menyelenggarakan upaya kesehatan jiwa Persentase ketersediaan obat dan vaksin di Puskesmas Persentase Puskesmas yang mencapai 93,6% imunisasi dasar lengkap pada bayi	1.02.02.2.02.0010 Pengelolaan Pelayanan Kesehatan Orang dengan Gangguan Jiwa Berat	Jumlah Orang yang Mendapatkan Pelayanan Kesehatan Orang dengan Gangguan Jiwa Berat Sesuai Standar	2625 Orang	Kab. Tuban, Semua Kecamatan, Semua Kel/Desa	0,00	0,00	0,00			

No	PROGRAM		KEGIATAN				SUB KEGIATAN				PLAFON ANGGARAN SEMENTARA (Rp)	PRAKIRAAN MAJU		KET
	Program	Indikator Kinerja		Kegiatan	Indikator Kinerja		Sub Kegiatan	Indikator Kinerja		Lokasi Sub Kegiatan		N+1	N+2	
		Hasil Program	Target Capaian		Keluaran Kegiatan	Target Capaian		Keluaran Sub Kegiatan	Target Capaian					
				1.02.02.2.02 Penyediaan Layanan Kesehatan untuk UKM dan UKP Rujukan Tingkat Daerah/Kabu paten/Kota	Jumlah puskesmas yang menyelenggarakan upaya kesehatan jiwa Persentase ketersediaan obat dan vaksin di Puskesmas mencapai 93,6% imunisasi dasar lengkap pada bayi	33 Puskesmas 100% 91%	1.02.02.2.02.0011 Pengelolaan Pelayanan Kesehatan Orang Terduga Tuberkulosis	Jumlah Orang Terduga Menderita Tuberkulosis yang Mendapatkan Pelayanan Sesuai Standar	13803 Orang	Kab. Tuban, Semua Kecamatan, Semua Kel/Desa	0,00	0,00	0,00	
			1.02.02.2.02 Penyediaan Layanan Kesehatan untuk UKM dan UKP Rujukan Tingkat Daerah/Kabu paten/Kota	Jumlah puskesmas yang menyelenggarakan upaya kesehatan jiwa Persentase ketersediaan obat dan vaksin di Puskesmas mencapai 93,6% imunisasi dasar lengkap pada bayi	33 Puskesmas 100% 91%	1.02.02.2.02.0012 Pengelolaan Pelayanan Kesehatan Orang dengan Risiko Terinfeksi HIV	Jumlah Orang Terduga Menderita HIV yang Mendapatkan Pelayanan Sesuai Standar	19599 Orang	Kab. Tuban, Semua Kecamatan, Semua Kel/Desa	0,00	0,00	0,00	0,00	
			1.02.02.2.02 Penyediaan Layanan Kesehatan untuk UKM dan UKP Rujukan Tingkat Daerah/Kabu paten/Kota	Jumlah puskesmas yang menyelenggarakan upaya kesehatan jiwa Persentase ketersediaan obat dan vaksin di Puskesmas mencapai 93,6% imunisasi dasar lengkap pada bayi	33 Puskesmas 100% 91%	1.02.02.2.02.0015 Pengelolaan Pelayanan Kesehatan Gizi Masyarakat	Jumlah Dokumen Hasil Pengelolaan Pelayanan Kesehatan Gizi Masyarakat	1 Dokumen	Kab. Tuban, Semua Kecamatan, Semua Kel/Desa	0,00	0,00	0,00	0,00	
			1.02.02.2.02 Penyediaan Layanan Kesehatan untuk UKM dan UKP Rujukan Tingkat Daerah/Kabu paten/Kota	Jumlah puskesmas yang menyelenggarakan upaya kesehatan jiwa Persentase ketersediaan obat dan vaksin di Puskesmas mencapai 93,6% imunisasi dasar lengkap pada bayi	33 Puskesmas 100% 91%	1.02.02.2.02.0016 Pengelolaan Pelayanan Kesehatan Kerja dan Olahraga	Jumlah Dokumen Hasil Pengelolaan Pelayanan Kesehatan Kerja dan Olahraga	1 Dokumen	Kab. Tuban, Semua Kecamatan, Semua Kel/Desa	0,00	0,00	0,00	0,00	
			1.02.02.2.02 Penyediaan Layanan Kesehatan untuk UKM dan UKP Rujukan Tingkat Daerah/Kabu paten/Kota	Jumlah puskesmas yang menyelenggarakan upaya kesehatan jiwa Persentase ketersediaan obat dan vaksin di Puskesmas mencapai 93,6% imunisasi dasar lengkap pada bayi	33 Puskesmas 100% 91%	1.02.02.2.02.0017 Pengelolaan Pelayanan Kesehatan Lingkungan	Jumlah Dokumen Hasil Pengelolaan Pelayanan Kesehatan Lingkungan	5 Dokumen	Kab. Tuban, Semua Kecamatan, Semua Kel/Desa	0,00	0,00	0,00	0,00	
			1.02.02.2.02 Penyediaan Layanan Kesehatan untuk UKM dan UKP Rujukan Tingkat Daerah/Kabu paten/Kota	Jumlah puskesmas yang menyelenggarakan upaya kesehatan jiwa Persentase ketersediaan obat dan vaksin di Puskesmas mencapai 93,6% imunisasi dasar lengkap pada bayi	33 Puskesmas 100% 91%	1.02.02.2.02.0018 Pengelolaan Pelayanan Promosi Kesehatan	Jumlah Dokumen Hasil Pengelolaan Pelayanan Promosi Kesehatan	1 Dokumen	Kab. Tuban, Semua Kecamatan, Semua Kel/Desa	0,00	0,00	0,00	0,00	

No	PROGRAM		KEGIATAN				SUB KEGIATAN				PLAFON ANGGARAN SEMENTARA (Rp)	PRAKIRAAN MAJU		KET
	Program	Indikator Kinerja		Kegiatan	Indikator Kinerja		Sub Kegiatan	Indikator Kinerja		Lokasi Sub Kegiatan		N+1	N+2	
		Hasil Program	Target Capaian		Keluaran Kegiatan	Target Capaian		Keluaran Sub Kegiatan	Target Capaian					
				1.02.02.2.02 Penyediaan Layanan Kesehatan untuk UKM dan UKP Rujukan Tingkat Daerah/Kabu paten/Kota	Jumlah puskesmas yang menyelenggarakan upaya kesehatan jiwa vaksin di Puskesmas mencapai 93,6% imunisasi dasar lengkap pada bayi	33 Puskesmas 100% 91%	1.02.02.2.02.0020 Pengelolaan Surveilans Kesehatan	Jumlah Dokumen Hasil Pengelolaan Surveilans Kesehatan	1 Dokumen	Kab. Tuban, Semua Kecamatan, Semua Kel/Desa	0,00	0,00	0,00	
			1.02.02.2.02 Penyediaan Layanan Kesehatan untuk UKM dan UKP Rujukan Tingkat Daerah/Kabu paten/Kota	Jumlah puskesmas yang menyelenggarakan upaya kesehatan jiwa vaksin di Puskesmas mencapai 93,6% imunisasi dasar lengkap pada bayi	33 Puskesmas 100% 91%	1.02.02.2.02.0022 Pengelolaan Pelayanan Kesehatan Jiwa dan NAPZA	Jumlah Penyalanguna NAPZA yang Mendapatkan Pelayanan Kesehatan	20 Orang		Kab. Tuban, Semua Kecamatan, Semua Kel/Desa	0,00	0,00	0,00	
			1.02.02.2.02 Penyediaan Layanan Kesehatan untuk UKM dan UKP Rujukan Tingkat Daerah/Kabu paten/Kota	Jumlah puskesmas yang menyelenggarakan upaya kesehatan jiwa vaksin di Puskesmas mencapai 93,6% imunisasi dasar lengkap pada bayi	33 Puskesmas 100% 91%	1.02.02.2.02.0025 Pelayanan Kesehatan Penyakit Menular dan Tidak Menular	Jumlah Dokumen Hasil Pelayanan Kesehatan Penyakit Menular dan Tidak Menular	1 Dokumen		Kab. Tuban, Semua Kecamatan, Semua Kel/Desa	0,00	0,00	0,00	
			1.02.02.2.02 Penyediaan Layanan Kesehatan untuk UKM dan UKP Rujukan Tingkat Daerah/Kabu paten/Kota	Jumlah puskesmas yang menyelenggarakan upaya kesehatan jiwa vaksin di Puskesmas mencapai 93,6% imunisasi dasar lengkap pada bayi	33 Puskesmas 100% 91%	1.02.02.2.02.0028 Pengambilan dan Pengiriman Spesimen Penyakit Potensial KLB ke Laboratorium Rujukan/Nasional yang Didistribusikan	Jumlah Spesimen Penyakit Potensial Kejadian Luar Biasa (KLB) ke Laboratorium Rujukan/Nasional yang Didistribusikan	1 Paket		Kab. Tuban, Semua Kecamatan, Semua Kel/Desa	0,00	0,00	0,00	
			1.02.02.2.02 Penyediaan Layanan Kesehatan untuk UKM dan UKP Rujukan Tingkat Daerah/Kabu paten/Kota	Jumlah puskesmas yang menyelenggarakan upaya kesehatan jiwa vaksin di Puskesmas mencapai 93,6% imunisasi dasar lengkap pada bayi	33 Puskesmas 100% 91%	1.02.02.2.02.0033 Operasional Pelayanan Puskesmas	Jumlah Dokumen Operasional Pelayanan Puskesmas	2 Dokumen		Kab. Tuban, Semua Kecamatan, Semua Kel/Desa	0,00	0,00	0,00	
			1.02.02.2.02 Penyediaan Layanan Kesehatan untuk UKM dan UKP Rujukan Tingkat Daerah/Kabu paten/Kota	Jumlah puskesmas yang menyelenggarakan upaya kesehatan jiwa vaksin di Puskesmas mencapai 93,6% imunisasi dasar lengkap pada bayi	33 Puskesmas 100% 91%	1.02.02.2.02.0036 Investigasi Awal Kejadian Tidak Diharapkan (Kejadian Ikutan Pasca Imunisasi dan Pemberian Obat Massal)	Jumlah Laporan Hasil Investigasi Awal Kejadian Tidak Diharapkan (Kejadian Ikutan Pasca Imunisasi dan Pemberian Obat Massal)	1 Laporan		Kab. Tuban, Semua Kecamatan, Semua Kel/Desa	0,00	0,00	0,00	

No	PROGRAM			KEGIATAN			SUB KEGIATAN				PLAFON ANGGARAN SEMENTARA (Rp)	PRAKIRAAN MAJU		KET
	Program	Indikator Kinerja		Kegiatan	Indikator Kinerja		Sub Kegiatan	Indikator Kinerja		Lokasi Sub Kegiatan		N+1	N+2	
		Hasil Program	Target Capaian		Keluaran Sub Kegiatan	Target Capaian								
				1.02.02.2.02 Penyediaan Layanan Kesehatan untuk UKM dan UKP Rujukan Tingkat Daerah Kabu paten/Kota	Jumlah puskesmas yang menyelenggarakan upaya kesehatan jiwa Persentase ketersediaan obat dan vaksin di Puskesmas Persentase Puskesmas yang mencapai 93,6% imunisasi dasar lengkap pada bayi	33 Puskesmas 100 % 91 %	1.02.02.2.02.0042 Pengelolaan pelayanan kesehatan Malaria	Jumlah orang yang mendapatkan pelayanan kesehatan malaria	1 Orang	Kab. Tuban, Semua Kecamatan, Semua Kel/Desa	0,00	0,00	0,00	
	<b>1.02.05 PROGRAM PEM BERDAYAAN MASYARAKAT BIDANG KESEHATAN</b>	PERSENTASE DESA SIAGA AKTIF PURNAMA MANDIRI	58.84 %	1.02.05.2.03 Pengembang an dan Pelaksanaan Upaya Kesehatan Bersumber Daya Masyarakat (UKBM) yang dibina	Jumlah Dokumen Hasil Bimbingan Teknis dan Supervisi Upaya Kesehatan Bersumber Daya Masyarakat (UKBM) yang dibina	1 Dokumen 72.55 %	1.02.05.2.03.0001 Bimbingan Teknis dan Supervisi Pengembangan dan Pelaksanaan Upaya Kesehatan Bersumber Daya Masyarakat (UKBM)	Jumlah Dokumen Hasil Bimbingan Teknis dan Supervisi Upaya Kesehatan Bersumber Daya Masyarakat (UKBM)	1 Dokumen	Kab. Tuban, Semua Kecamatan, Semua Kel/Desa	0,00	0,00	0,00	
<b>2.14 URUSAN PEMERINTAHAN BIDANG PENGENDALIAN PENDUDUK DAN KELUARGA BERENCANA</b>														
	<b>2.14.01 PROGRAM PENUNJANG URUSAN PEMERINTAHAN DAERAH KABUPATEN ATEN/KOTA</b>	Persentase Puskesmas dengan Kinerja Baik	100 % 10 %	2.14.01.2.10 Peningkatan Pelayanan BLUD	Peningkatan Pelayanan BLUD	90 %	2.14.01.2.10.0001 Pelayanan dan Penunjang Pelayanan BLUD	Jumlah BLUD yang Menyediakan Pelayanan dan Penunjang Pelayanan	1 Unit Kerja	Kab. Tuban, Montong, Semua Kel/Desa	1.241.520.517,00	0,00	0,00	
<b>1.02 URUSAN PEMERINTAHAN BIDANG KESEHATAN</b>														
	<b>1.02.01 PROGRAM PEMENUHAN UPAYA KESEHATAN PERORANGAN DAN UPAYA KESEHATAN MASYARAKAT</b>	Angka Kematian Ibu (AKI) Persentase Keluarga Sehat Angka Kematian Bayi (AKB) Persentase balita stunting Persentase desa ODF	27 Jiwa 29 % 101 Jiwa 14 % 70 %	1.02.01.2.10 Peningkatan Pelayanan BLUD	Peningkatan Pelayanan BLUD	90 %	1.02.01.2.10.0001 Pelayanan dan Penunjang Pelayanan BLUD	Jumlah BLUD yang Menyediakan Pelayanan dan Penunjang Pelayanan	1 Unit Kerja	Kab. Tuban, Parengan, Semua Kel/Desa	1.308.085.790,00	0,00	0,00	
	<b>1.02.02 PROGRAM PEMENUHAN UPAYA KESEHATAN PERORANGAN DAN UPAYA KESEHATAN MASYARAKAT</b>	Angka Kematian Ibu (AKI) Persentase Keluarga Sehat Angka Kematian Bayi (AKB) Persentase balita stunting Persentase desa ODF	27 Jiwa 29 % 101 Jiwa 14 % 70 %											

No	PROGRAM		KEGIATAN				SUB KEGIATAN				PLAFON ANGGARAN SEMENTARA (Rp)	PRAKIRAAN MAJU		KET
	Program	Indikator Kinerja		Kegiatan	Indikator Kinerja		Sub Kegiatan	Indikator Kinerja		Lokasi Sub Kegiatan		N+1	N+2	
		Hasil Program	Target Capaian		Keluaran Kegiatan	Target Capaian		Keluaran Sub Kegiatan	Target Capaian					
				1.02.02.2.02.0001 Penyediaan Layanan Kesehatan untuk UKM dan UKP Rujukan Tingkat Daerah/Kabu paten/Kota	Jumlah puskesmas yang menyelenggarakan upaya kesehatan jiwa vaksin di Puskesmas mencapai 93,6% imunisasi dasar lengkap pada bayi	33 Puskesmas 100% 91%	1.02.02.2.02.0001 Pengelolaan Pelayanan Kesehatan Ibu Hamil	Jumlah Ibu Hamil yang Mendapatkan Pelayanan Kesehatan Sesuai Standar	367 Orang	Kab. Tuban, Semua Kecamatan, Semua Kel/Desa	0,00	0,00	0,00	
				1.02.02.2.02.0004 Penyediaan Layanan Kesehatan untuk UKM dan UKP Rujukan Tingkat Daerah/Kabu paten/Kota	Jumlah puskesmas yang menyelenggarakan upaya kesehatan jiwa vaksin di Puskesmas mencapai 93,6% imunisasi dasar lengkap pada bayi	33 Puskesmas 100% 91%	1.02.02.2.02.0004 Pengelolaan Pelayanan Kesehatan Balita	Jumlah Balita yang Mendapatkan Pelayanan Kesehatan Sesuai Standar	55033 Orang	Kab. Tuban, Semua Kecamatan, Semua Kel/Desa	0,00	0,00	0,00	
				1.02.02.2.02.0006 Penyediaan Layanan Kesehatan untuk UKM dan UKP Rujukan Tingkat Daerah/Kabu paten/Kota	Jumlah puskesmas yang menyelenggarakan upaya kesehatan jiwa vaksin di Puskesmas mencapai 93,6% imunisasi dasar lengkap pada bayi	33 Puskesmas 100% 91%	1.02.02.2.02.0006 Pengelolaan Pelayanan Kesehatan pada Usia Produktif	Jumlah Penduduk Usia Produktif yang Mendapatkan Pelayanan Kesehatan Sesuai Standar	772008 Orang	Kab. Tuban, Semua Kecamatan, Semua Kel/Desa	0,00	0,00	0,00	
				1.02.02.2.02.0010 Penyediaan Layanan Kesehatan untuk UKM dan UKP Rujukan Tingkat Daerah/Kabu paten/Kota	Jumlah puskesmas yang menyelenggarakan upaya kesehatan jiwa vaksin di Puskesmas mencapai 93,6% imunisasi dasar lengkap pada bayi	33 Puskesmas 100% 91%	1.02.02.2.02.0010 Pengelolaan Pelayanan Kesehatan Orang dengan Gangguan Jiwa Berat	Jumlah Orang yang Mendapatkan Pelayanan Kesehatan Orang dengan Gangguan Jiwa Berat Sesuai Standar	2625 Orang	Kab. Tuban, Semua Kecamatan, Semua Kel/Desa	0,00	0,00	0,00	
				1.02.02.2.02.0011 Penyediaan Layanan Kesehatan untuk UKM dan UKP Rujukan Tingkat Daerah/Kabu paten/Kota	Jumlah puskesmas yang menyelenggarakan upaya kesehatan jiwa vaksin di Puskesmas mencapai 93,6% imunisasi dasar lengkap pada bayi	33 Puskesmas 100% 91%	1.02.02.2.02.0011 Pengelolaan Pelayanan Kesehatan Orang Terduga Tuberkulosis	Jumlah Orang Terduga Menderita Tuberkulosis yang Mendapatkan Pelayanan Sesuai Standar	13803 Orang	Kab. Tuban, Semua Kecamatan, Semua Kel/Desa	0,00	0,00	0,00	
				1.02.02.2.02.0015 Penyediaan Layanan Kesehatan untuk UKM dan UKP Rujukan Tingkat Daerah/Kabu paten/Kota	Jumlah puskesmas yang menyelenggarakan upaya kesehatan jiwa vaksin di Puskesmas mencapai 93,6% imunisasi dasar lengkap pada bayi	33 Puskesmas 100% 91%	1.02.02.2.02.0015 Pengelolaan Pelayanan Kesehatan Gizi Masyarakat	Jumlah Dokumen Hasil Pengelolaan Pelayanan Kesehatan Gizi Masyarakat	1 Dokumen	Kab. Tuban, Semua Kecamatan, Semua Kel/Desa	0,00	0,00	0,00	

No	PROGRAM		KEGIATAN				SUB KEGIATAN				PLAFON ANGGARAN SEMENTARA (Rp)	PRAKIRAAN MAJU		KET
	Program	Indikator Kinerja		Kegiatan	Indikator Kinerja		Sub Kegiatan	Indikator Kinerja		Lokasi Sub Kegiatan		N+1	N+2	
		Hasil Program	Target Capaian		Keluaran Kegiatan	Target Capaian		Keluaran Sub Kegiatan	Target Capaian					
			1.02.02.2.02 Penyediaan Layanan Kesehatan untuk UKM dan UKP Rujukan Tingkat Daerah/Kabu paten/Kota	Jumlah puskesmas yang menyelenggarakan upaya kesehatan jiwa vaksini di Puskesmas mencapai 93,6% imunisasi dasar lengkap pada bayi	33 Puskesmas 100% 91%	1.02.02.2.02.0016 Pengelolaan Pelayanan Kesehatan Kerja dan Olahraga	Jumlah Dokumen Hasil Pengelolaan Pelayanan Kesehatan Kerja dan Olahraga	1 Dokumen	Kab. Tuban, Semua Kecamatan, Semua Kel/Desa	0,00	0,00	0,00		
			1.02.02.2.02 Penyediaan Layanan Kesehatan untuk UKM dan UKP Rujukan Tingkat Daerah/Kabu paten/Kota	Jumlah puskesmas yang menyelenggarakan upaya kesehatan jiwa vaksini di Puskesmas mencapai 93,6% imunisasi dasar lengkap pada bayi	33 Puskesmas 100% 91%	1.02.02.2.02.0017 Pengelolaan Pelayanan Kesehatan Lingkungan	Jumlah Dokumen Hasil Pengelolaan Pelayanan Kesehatan Lingkungan	5 Dokumen	Kab. Tuban, Semua Kecamatan, Semua Kel/Desa	0,00	0,00	0,00		
			1.02.02.2.02 Penyediaan Layanan Kesehatan untuk UKM dan UKP Rujukan Tingkat Daerah/Kabu paten/Kota	Jumlah puskesmas yang menyelenggarakan upaya kesehatan jiwa vaksini di Puskesmas mencapai 93,6% imunisasi dasar lengkap pada bayi	33 Puskesmas 100% 91%	1.02.02.2.02.0018 Pengelolaan Pelayanan Promosi Kesehatan	Jumlah Dokumen Hasil Pengelolaan Pelayanan Promosi Kesehatan	1 Dokumen	Kab. Tuban, Semua Kecamatan, Semua Kel/Desa	0,00	0,00	0,00		
			1.02.02.2.02 Penyediaan Layanan Kesehatan untuk UKM dan UKP Rujukan Tingkat Daerah/Kabu paten/Kota	Jumlah puskesmas yang menyelenggarakan upaya kesehatan jiwa vaksini di Puskesmas mencapai 93,6% imunisasi dasar lengkap pada bayi	33 Puskesmas 100% 91%	1.02.02.2.02.0020 Pengelolaan Surveilans Kesehatan	Jumlah Dokumen Hasil Pengelolaan Surveilans Kesehatan	1 Dokumen	Kab. Tuban, Semua Kecamatan, Semua Kel/Desa	0,00	0,00	0,00		
			1.02.02.2.02 Penyediaan Layanan Kesehatan untuk UKM dan UKP Rujukan Tingkat Daerah/Kabu paten/Kota	Jumlah puskesmas yang menyelenggarakan upaya kesehatan jiwa vaksini di Puskesmas mencapai 93,6% imunisasi dasar lengkap pada bayi	33 Puskesmas 100% 91%	1.02.02.2.02.0022 Pengelolaan Pelayanan Kesehatan Jiwa dan NAPZA	Jumlah Penyalahguna NAPZA yang Mendapatkan Pelayanan Kesehatan	2 Orang	Kab. Tuban, Semua Kecamatan, Semua Kel/Desa	0,00	0,00	0,00		
			1.02.02.2.02 Penyediaan Layanan Kesehatan untuk UKM dan UKP Rujukan Tingkat Daerah/Kabu paten/Kota	Jumlah puskesmas yang menyelenggarakan upaya kesehatan jiwa vaksini di Puskesmas mencapai 93,6% imunisasi dasar lengkap pada bayi	33 Puskesmas 100% 91%	1.02.02.2.02.0025 Pelayanan Kesehatan Penyakit Menular dan Tidak Menular	Jumlah Dokumen Hasil Pelayanan Kesehatan Penyakit Menular dan Tidak Menular	1 Dokumen	Kab. Tuban, Semua Kecamatan, Semua Kel/Desa	0,00	0,00	0,00		

No	PROGRAM		KEGIATAN			SUB KEGIATAN			PLAFON ANGGARAN SEMENTARA (Rp)	PRAKIRAAN MAJU		KET
	Program	Indikator Kinerja		Kegiatan	Sub Kegiatan	Indikator Kinerja		Lokasi Sub Kegiatan		N+1	N+2	
		Hasil Program	Target Capaian			Keluaran Sub Kegiatan	Target Capaian					
				1.02.02.2.02.0033	Operasional Pelayanan Puskesmas	Jumlah Dokumen Operasional Pelayanan Puskesmas	2 Dokumen	Kab. Tuban, Semua Kecamatan, Semua Kel/Desa	0,00	0,00	0,00	
			1.02.02.2.02	Penyediaan Layanan Kesehatan untuk UKM dan UKP Rujukan Daerah Kabu pateni/Kota	Jumlah puskesmas yang menyelenggarakan upaya kesehatan jiwa Persentase ketersediaan obat dan vaksin di Puskesmas mencapai 93,6% imunisasi dasar lengkap pada bayi	33 Puskesmas 100 % 91 %						
			1.02.02.2.02	Penyediaan Layanan Kesehatan untuk UKM dan UKP Rujukan Daerah Kabu pateni/Kota	Jumlah puskesmas yang menyelenggarakan upaya kesehatan jiwa Persentase ketersediaan obat dan vaksin di Puskesmas mencapai 93,6% imunisasi dasar lengkap pada bayi	33 Puskesmas 100 % 91 %						
			1.02.02.2.02	Penyediaan Layanan Kesehatan untuk UKM dan UKP Rujukan Daerah Kabu pateni/Kota	Jumlah puskesmas yang menyelenggarakan upaya kesehatan jiwa Persentase ketersediaan obat dan vaksin di Puskesmas mencapai 93,6% imunisasi dasar lengkap pada bayi	33 Puskesmas 100 % 91 %						
	1.02.05 PROGRAM PEM BERDAYAAN MASYARAKAT BIDANG KESEHATAN	PERSENTASE DESA SIAGA AKTIF PURNAMA MANDIRI				58.84 %						
			1.02.05.2.03	Pengembangan dan Pelaksanaan Upaya Kesehatan Bersumber Daya Masyarakat (UKBM) yang dibina	Jumlah Dokumen Hasil Bimbingan Teknis dan Supervisi Upaya Masyarakat (UKBM) Presentase Upaya Kesehatan Bersumber Daya Masyarakat (UKBM) yang dibina	1 Dokumen 72.55 %						
	1.02.01 PROGRAM PENUNJANG URUSAN PEMERINTAHAN DAERAH KABUPATEN/KOTA	Persentase Puskesmas dengan Kinerja Baik Peningkatan Pendapatan Retribusi Pelayanan Kesehatan				100 % 10 %						
			1.02.01.2.10	Peningkatan Pelayanan BLUD	Peningkatan Pelayanan BLUD	90 %						
			1.02.01.2.10.0001	Pelayanan dan Penunjang Pelayanan BLUD	Jumlah BLUD yang Menyediakan Pelayanan dan Penunjang Pelayanan	1 Unit Kerja		Kab. Tuban, Parengan, Semua Kel/Desa	0,00	0,00	1.052.038.552,00	

No	PROGRAM			KEGIATAN			SUB KEGIATAN				PLAFON ANGGARAN SEMENTARA (Rp)	PRAKIRAAN MAJU		KET
	Program	Indikator Kinerja		Kegiatan	Indikator Kinerja		Sub Kegiatan	Indikator Kinerja		Lokasi Sub Kegiatan		N+1	N+2	
		Hasil Program	Target Capaian		Keluaran Sub Kegiatan	Target Capaian								
	1.02.02 PROGRAM PEMENUHAN UPAYA KESEHATAN PERORANGAN DAN UPAYA KESEHATAN MASYARAKAT	Persentase desa ODF Persentase balita stunting Angka Kematian Bayi (AKB) Angka Kematian Ibu (AKI) Persentase Keluarga Sehat	70 % 14 % 101 Jiwa 27 Jiwa 29 %	1.02.02.2.02 Penyediaan Layanan Kesehatan untuk UKM dan UKP Rujukan Tingkat Daerah/Kabu pateni/kota	Jumlah puskesmas yang menyelenggarakan upaya kesehatan jiwa Persentase ketersediaan obat dan vaksin di Puskesmas Persentase Puskesmas yang mencapai 93,6% imunisasi dasar lengkap pada bayi	33 Puskesmas 100 % 91 %	1.02.02.2.02.0001 Pengelolaan Pelayanan Kesehatan Ibu Hamil	Jumlah Ibu Hamil yang Mendapatkan Pelayanan Kesehatan Sesuai Standar	15410 Orang	Kab. Tuban, Semua Kecamatan, Semua Kel/Desa	0,00	0,00		
				1.02.02.2.02 Penyediaan Layanan Kesehatan untuk UKM dan UKP Rujukan Tingkat Daerah/Kabu pateni/kota	Jumlah puskesmas yang menyelenggarakan upaya kesehatan jiwa Persentase ketersediaan obat dan vaksin di Puskesmas Persentase Puskesmas yang mencapai 93,6% imunisasi dasar lengkap pada bayi	33 Puskesmas 100 % 91 %	1.02.02.2.02.0004 Pengelolaan Pelayanan Kesehatan Balita	Jumlah Balita yang Mendapatkan Pelayanan Kesehatan Sesuai Standar	55033 Orang	Semua Kota/Kab, Semua Kecamatan, Semua Kel/Desa Kab. Tuban, Semua Kecamatan, Semua Kel/Desa	0,00	0,00		
				1.02.02.2.02 Penyediaan Layanan Kesehatan untuk UKM dan UKP Rujukan Tingkat Daerah/Kabu pateni/kota	Jumlah puskesmas yang menyelenggarakan upaya kesehatan jiwa Persentase ketersediaan obat dan vaksin di Puskesmas Persentase Puskesmas yang mencapai 93,6% imunisasi dasar lengkap pada bayi	33 Puskesmas 100 % 91 %	1.02.02.2.02.0006 Pengelolaan Pelayanan Kesehatan pada Usia Produktif	Jumlah Penduduk Usia Produktif yang Mendapatkan Pelayanan Kesehatan Sesuai Standar	772008 Orang	Kab. Tuban, Semua Kecamatan, Semua Kel/Desa	0,00	0,00		
				1.02.02.2.02 Penyediaan Layanan Kesehatan untuk UKM dan UKP Rujukan Tingkat Daerah/Kabu pateni/kota	Jumlah puskesmas yang menyelenggarakan upaya kesehatan jiwa Persentase ketersediaan obat dan vaksin di Puskesmas Persentase Puskesmas yang mencapai 93,6% imunisasi dasar lengkap pada bayi	33 Puskesmas 100 % 91 %	1.02.02.2.02.0010 Pengelolaan Pelayanan Kesehatan Orang dengan Gangguan Jiwa Berat	Jumlah Orang yang Mendapatkan Pelayanan Kesehatan Orang dengan Gangguan Jiwa Berat Sesuai Standar	48 Orang	Kab. Tuban, Semua Kecamatan, Semua Kel/Desa	0,00	0,00		
				1.02.02.2.02 Penyediaan Layanan Kesehatan untuk UKM dan UKP Rujukan Tingkat Daerah/Kabu pateni/kota	Jumlah puskesmas yang menyelenggarakan upaya kesehatan jiwa Persentase ketersediaan obat dan vaksin di Puskesmas Persentase Puskesmas yang mencapai 93,6% imunisasi dasar lengkap pada bayi	33 Puskesmas 100 % 91 %	1.02.02.2.02.0011 Pengelolaan Pelayanan Kesehatan Orang Terduga Tuberkulosis	Jumlah Orang Terduga Menderita Tuberkulosis yang Mendapatkan Pelayanan Sesuai Standar	13803 Orang	Kab. Tuban, Semua Kecamatan, Semua Kel/Desa	0,00	0,00		



No	PROGRAM		KEGIATAN				SUB KEGIATAN				PLAFON ANGGARAN SEMENTARA (Rp)	PRAKIRAAN MAJU		KET	
	Program	Indikator Kinerja		Kegiatan	Indikator Kinerja		Sub Kegiatan	Indikator Kinerja		Keluaran Sub Kegiatan		Target Capaian	N+1		N+2
		Hasil Program	Target Capaian		Keluaran Kegiatan	Target Capaian		Lokasi Sub Kegiatan							
				1.02.02.2.02 Penyediaan Layanan Kesehatan untuk UKM dan UKP Rujukan Tingkat Daerah/Kabu pateni/Kota	Jumlah puskesmas yang menyelenggarakan upaya kesehatan jiwa Persentase ketersediaan obat dan vaksin di Puskesmas mencapai 93,6% imunisasi dasar lengkap pada bayi	33 Puskesmas 100% 91%	1.02.02.2.02.0015 Pengelolaan Pelayanan Kesehatan Gizi Masyarakat	Jumlah Dokumen Hasil Pengelolaan Pelayanan Kesehatan Gizi Masyarakat	1 Dokumen	Kab. Tuban, Semua Kecamatan, Semua Kel/Desa	0,00	0,00	0,00		
			1.02.02.2.02 Penyediaan Layanan Kesehatan untuk UKM dan UKP Rujukan Tingkat Daerah/Kabu pateni/Kota	Jumlah puskesmas yang menyelenggarakan upaya kesehatan jiwa Persentase ketersediaan obat dan vaksin di Puskesmas mencapai 93,6% imunisasi dasar lengkap pada bayi	33 Puskesmas 100% 91%	1.02.02.2.02.0016 Pengelolaan Pelayanan Kesehatan Kerja dan Olahraga	Jumlah Dokumen Hasil Pengelolaan Pelayanan Kesehatan Kerja dan Olahraga	1 Dokumen	Kab. Tuban, Semua Kecamatan, Semua Kel/Desa	0,00	0,00	0,00	0,00		
			1.02.02.2.02 Penyediaan Layanan Kesehatan untuk UKM dan UKP Rujukan Tingkat Daerah/Kabu pateni/Kota	Jumlah puskesmas yang menyelenggarakan upaya kesehatan jiwa Persentase ketersediaan obat dan vaksin di Puskesmas mencapai 93,6% imunisasi dasar lengkap pada bayi	33 Puskesmas 100% 91%	1.02.02.2.02.0017 Pengelolaan Pelayanan Kesehatan Lingkungan	Jumlah Dokumen Hasil Pengelolaan Pelayanan Kesehatan Lingkungan	5 Dokumen	Kab. Tuban, Semua Kecamatan, Semua Kel/Desa	0,00	0,00	0,00	0,00		
			1.02.02.2.02 Penyediaan Layanan Kesehatan untuk UKM dan UKP Rujukan Tingkat Daerah/Kabu pateni/Kota	Jumlah puskesmas yang menyelenggarakan upaya kesehatan jiwa Persentase ketersediaan obat dan vaksin di Puskesmas mencapai 93,6% imunisasi dasar lengkap pada bayi	33 Puskesmas 100% 91%	1.02.02.2.02.0018 Pengelolaan Pelayanan Promosi Kesehatan	Jumlah Dokumen Hasil Pengelolaan Pelayanan Promosi Kesehatan	1 Dokumen	Kab. Tuban, Semua Kecamatan, Semua Kel/Desa	0,00	0,00	0,00	0,00		
			1.02.02.2.02 Penyediaan Layanan Kesehatan untuk UKM dan UKP Rujukan Tingkat Daerah/Kabu pateni/Kota	Jumlah puskesmas yang menyelenggarakan upaya kesehatan jiwa Persentase ketersediaan obat dan vaksin di Puskesmas mencapai 93,6% imunisasi dasar lengkap pada bayi	33 Puskesmas 100% 91%	1.02.02.2.02.0020 Pengelolaan Surveilans Kesehatan	Jumlah Dokumen Hasil Pengelolaan Surveilans Kesehatan	1 Dokumen	Kab. Tuban, Semua Kecamatan, Semua Kel/Desa	0,00	0,00	0,00	0,00		
			1.02.02.2.02 Penyediaan Layanan Kesehatan untuk UKM dan UKP Rujukan Tingkat Daerah/Kabu pateni/Kota	Jumlah puskesmas yang menyelenggarakan upaya kesehatan jiwa Persentase ketersediaan obat dan vaksin di Puskesmas mencapai 93,6% imunisasi dasar lengkap pada bayi	33 Puskesmas 100% 91%	1.02.02.2.02.0022 Kesehatan Jiwa dan NAPZA	Jumlah Penyalahguna NAPZA yang Mendapatkan Pelayanan Kesehatan	5 Orang	Kab. Tuban, Semua Kecamatan, Semua Kel/Desa	0,00	0,00	0,00	0,00		

No	PROGRAM			KEGIATAN			SUB KEGIATAN			PLAFON ANGGARAN SEMENTARA (Rp)	PRAKIRAAN MAJU		KET
	Program	Indikator Kinerja		Kegiatan	Indikator Kinerja		Sub Kegiatan	Indikator Kinerja			N+1	N+2	
		Hasil Program	Target Capaian		Keluaran Kegiatan	Target Capaian		Keluaran Sub Kegiatan	Target Capaian				
				1.02.02.2.02 Penyediaan Layanan Kesehatan untuk UKM dan UKP Rujukan Tingkat Daerah Kabu pateni/Kota	Jumlah puskesmas yang menyelenggarakan upaya kesehatan jiwa Persentase ketersediaan obat dan vaksin di Puskesmas mencapai 93,6% imunisasi dasar lengkap pada bayi	33 Puskesmas 100 % 91 %	1.02.02.2.02.0025 Pelayanan Kesehatan Penyakit Menular dan Tidak Menular	Jumlah Dokumen Hasil Pelayanan Kesehatan Penyakit Menular dan Tidak Menular	1 Dokumen	0,00	0,00		
			1.02.02.2.02 Penyediaan Layanan Kesehatan untuk UKM dan UKP Rujukan Tingkat Daerah Kabu pateni/Kota	Jumlah puskesmas yang menyelenggarakan upaya kesehatan jiwa Persentase ketersediaan obat dan vaksin di Puskesmas mencapai 93,6% imunisasi dasar lengkap pada bayi	33 Puskesmas 100 % 91 %	1.02.02.2.02.0033 Operasional Pelayanan Puskesmas	Jumlah Dokumen Operasional Pelayanan Puskesmas	3 Dokumen	0,00	0,00			
	1.02.05 PROGRAM PEM BERDAYAAN MASYARAKAT BIDANG KESEHATAN	PERSENTASE DESA SIAGA AKTIF PURNAMA MANDIRI	58.84 %	1.02.05.2.03 Pengembangan dan Pelaksanaan Upaya Kesehatan Bersumber Daya Masyarakat (UKBM) Tingkat Daerah Kabu pateni/Kota	Jumlah Dokumen Hasil Bimbingan Teknis dan Supervisi Upaya Masyarakat (UKBM) Presentase Upaya Kesehatan Bersumber Daya Masyarakat (UKBM) yang dibina	1 Dokumen 72.55 %	1.02.05.2.03.0001 Bimbingan Teknis dan Supervisi Pengembangan dan Pelaksanaan Upaya Kesehatan Bersumber Daya Masyarakat (UKBM)	Jumlah Dokumen Hasil Bimbingan Teknis dan Supervisi Upaya Kesehatan Bersumber Daya Masyarakat (UKBM)	1 Dokumen	0,00	0,00		
	1.02.01 PROGRAM PENUNJANG URUSAN PEMERINTAHAN DAERAH KABUP ATENI/KOTA	Persentase Peningkatan Pendapatan Retribusi Pelayanan Kesehatan Persentase Puskesmas dengan Kinerja Baik	10 % 100 %	1.02.01.2.10 Peningkatan Pelayanan BLUD	Peningkatan Pelayanan BLUD	90 %	1.02.01.2.10.0001 Pelayanan dan Penunjang Pelayanan BLUD	Jumlah BLUD yang Menyediakan Pelayanan dan Penunjang Pelayanan	1 Unit Kerja	0,00	0,00		
	1.02.02 PROGRAM PEMENUHAN UPAYA KESEHATAN PERORANGAN DAN UPAYA KESEHATAN MASYARAKAT	Persentase Keluarga Sehat Angka Kematian Ibu (AKI) Angka Kematian Bayi (AKB) Persentase desa ODF Persentase balita stunting	29 % 27 Jiwa 101 Jiwa 70 % 14 %										

No	PROGRAM		KEGIATAN				SUB KEGIATAN				PLAFON ANGGARAN SEMENTARA (Rp)	PRAKIRAAN MAJU		KET
	Program	Indikator Kinerja		Kegiatan	Indikator Kinerja		Sub Kegiatan	Indikator Kinerja		Lokasi Sub Kegiatan		N+1	N+2	
		Hasil Program	Target Capaian		Keluaran Kegiatan	Target Capaian		Keluaran Sub Kegiatan	Target Capaian					
			1.02.02.2.02.001 Penyediaan Layanan Kesehatan untuk UKM dan UKP Rujukan Tingkat Daerah/Kabu paten/Kota	Jumlah puskesmas yang menyelenggarakan upaya kesehatan jiwa vaksin di Puskesmas mencapai 93,6% imunisasi dasar lengkap pada bayi	33 Puskesmas 100% 91%	1.02.02.2.02.0001 Pengelolaan Pelayanan Kesehatan Ibu Hamil	Jumlah Ibu Hamil yang Mendapatkan Pelayanan Kesehatan Sesuai Standar	15410 Orang	Kab. Tuban, Semua Kecamatan, Semua Kel/Desa	0,00	0,00	0,00		
			1.02.02.2.02.002 Penyediaan Layanan Kesehatan untuk UKM dan UKP Rujukan Tingkat Daerah/Kabu paten/Kota	Jumlah puskesmas yang menyelenggarakan upaya kesehatan jiwa vaksin di Puskesmas mencapai 93,6% imunisasi dasar lengkap pada bayi	33 Puskesmas 100% 91%	1.02.02.2.02.0004 Pengelolaan Pelayanan Kesehatan Balita	Jumlah Balita yang Mendapatkan Pelayanan Kesehatan Sesuai Standar	55033 Orang	Kab. Tuban, Semua Kecamatan, Semua Kel/Desa	0,00	0,00	0,00		
			1.02.02.2.02.003 Penyediaan Layanan Kesehatan untuk UKM dan UKP Rujukan Tingkat Daerah/Kabu paten/Kota	Jumlah puskesmas yang menyelenggarakan upaya kesehatan jiwa vaksin di Puskesmas mencapai 93,6% imunisasi dasar lengkap pada bayi	33 Puskesmas 100% 91%	1.02.02.2.02.0006 Pengelolaan Pelayanan Kesehatan pada Usia Produktif	Jumlah Penduduk Usia Produktif yang Mendapatkan Pelayanan Kesehatan Sesuai Standar	772008 Orang	Kab. Tuban, Semua Kecamatan, Semua Kel/Desa	0,00	0,00	0,00		
			1.02.02.2.02.004 Penyediaan Layanan Kesehatan untuk UKM dan UKP Rujukan Tingkat Daerah/Kabu paten/Kota	Jumlah puskesmas yang menyelenggarakan upaya kesehatan jiwa vaksin di Puskesmas mencapai 93,6% imunisasi dasar lengkap pada bayi	33 Puskesmas 100% 91%	1.02.02.2.02.0010 Pengelolaan Pelayanan Kesehatan Orang dengan Gangguan Jiwa Berat	Jumlah Orang yang Mendapatkan Pelayanan Kesehatan Orang dengan Gangguan Jiwa Berat Sesuai Standar	2625 Orang	Kab. Tuban, Semua Kecamatan, Semua Kel/Desa	0,00	0,00	0,00		
			1.02.02.2.02.005 Penyediaan Layanan Kesehatan untuk UKM dan UKP Rujukan Tingkat Daerah/Kabu paten/Kota	Jumlah puskesmas yang menyelenggarakan upaya kesehatan jiwa vaksin di Puskesmas mencapai 93,6% imunisasi dasar lengkap pada bayi	33 Puskesmas 100% 91%	1.02.02.2.02.0011 Pengelolaan Pelayanan Kesehatan Orang Terduga Tuberkulosis	Jumlah Orang Terduga Menderita Tuberkulosis yang Mendapatkan Pelayanan Sesuai Standar	13803 Orang	Kab. Tuban, Semua Kecamatan, Semua Kel/Desa	0,00	0,00	0,00		
			1.02.02.2.02.006 Penyediaan Layanan Kesehatan untuk UKM dan UKP Rujukan Tingkat Daerah/Kabu paten/Kota	Jumlah puskesmas yang menyelenggarakan upaya kesehatan jiwa vaksin di Puskesmas mencapai 93,6% imunisasi dasar lengkap pada bayi	33 Puskesmas 100% 91%	1.02.02.2.02.0012 Pengelolaan Pelayanan Kesehatan Orang dengan Risiko Terinfeksi HIV	Jumlah Orang Terduga Menderita HIV yang Mendapatkan Pelayanan Sesuai Standar	19599 Orang	Kab. Tuban, Semua Kecamatan, Semua Kel/Desa	0,00	0,00	0,00		

No	PROGRAM		KEGIATAN				SUB KEGIATAN				PLAFON ANGGARAN SEMENTARA (Rp)	PRAKIRAAN MAJU		KET	
	Program	Indikator Kinerja		Kegiatan	Indikator Kinerja		Sub Kegiatan	Indikator Kinerja		Keluaran Sub Kegiatan		Target Capaian	N+1		N+2
		Hasil Program	Target Capaian		Keluaran Kegiatan	Target Capaian		Lokasi Sub Kegiatan							
				1.02.02.2.02.02.0015 Penyediaan Layanan Kesehatan untuk UKM dan UKP Rujukan Tingkat Daerah/Kabu pateni/Kota	Jumlah puskesmas yang menyelenggarakan upaya kesehatan jiwa vaksin di Puskesmas mencapai 93,6% imunisasi dasar lengkap pada bayi	33 Puskesmas 100 % 91 %	1.02.02.2.02.0015 Pengelolaan Pelayanan Kesehatan Gizi Masyarakat	Jumlah Dokumen Hasil Pengelolaan Pelayanan Kesehatan Gizi Masyarakat	1 Dokumen	Kab. Tuban, Semua Kecamatan, Semua Kel/Desa	0,00	0,00	0,00		
			1.02.02.2.02.02.0016 Penyediaan Layanan Kesehatan untuk UKM dan UKP Rujukan Tingkat Daerah/Kabu pateni/Kota	Jumlah puskesmas yang menyelenggarakan upaya kesehatan jiwa vaksin di Puskesmas mencapai 93,6% imunisasi dasar lengkap pada bayi	33 Puskesmas 100 % 91 %	1.02.02.2.02.0016 Pengelolaan Pelayanan Kesehatan Kerja dan Olahraga	Jumlah Dokumen Hasil Pengelolaan Pelayanan Kesehatan Kerja dan Olahraga	1 Dokumen	Kab. Tuban, Semua Kecamatan, Semua Kel/Desa	0,00	0,00	0,00	0,00		
			1.02.02.2.02.02.0017 Penyediaan Layanan Kesehatan untuk UKM dan UKP Rujukan Tingkat Daerah/Kabu pateni/Kota	Jumlah puskesmas yang menyelenggarakan upaya kesehatan jiwa vaksin di Puskesmas mencapai 93,6% imunisasi dasar lengkap pada bayi	33 Puskesmas 100 % 91 %	1.02.02.2.02.0017 Pengelolaan Pelayanan Kesehatan Lingkungan	Jumlah Dokumen Hasil Pengelolaan Pelayanan Kesehatan Lingkungan	5 Dokumen	Kab. Tuban, Semua Kecamatan, Semua Kel/Desa	0,00	0,00	0,00	0,00		
			1.02.02.2.02.02.0018 Penyediaan Layanan Kesehatan untuk UKM dan UKP Rujukan Tingkat Daerah/Kabu pateni/Kota	Jumlah puskesmas yang menyelenggarakan upaya kesehatan jiwa vaksin di Puskesmas mencapai 93,6% imunisasi dasar lengkap pada bayi	33 Puskesmas 100 % 91 %	1.02.02.2.02.0018 Pengelolaan Pelayanan Promosi Kesehatan	Jumlah Dokumen Hasil Pengelolaan Pelayanan Promosi Kesehatan	1 Dokumen	Kab. Tuban, Semua Kecamatan, Semua Kel/Desa	0,00	0,00	0,00	0,00		
			1.02.02.2.02.02.0020 Penyediaan Layanan Kesehatan untuk UKM dan UKP Rujukan Tingkat Daerah/Kabu pateni/Kota	Jumlah puskesmas yang menyelenggarakan upaya kesehatan jiwa vaksin di Puskesmas mencapai 93,6% imunisasi dasar lengkap pada bayi	33 Puskesmas 100 % 91 %	1.02.02.2.02.0020 Pengelolaan Surveilans Kesehatan	Jumlah Dokumen Hasil Pengelolaan Surveilans Kesehatan	1 Dokumen	Kab. Tuban, Semua Kecamatan, Semua Kel/Desa	0,00	0,00	0,00	0,00		
			1.02.02.2.02.02.0022 Penyediaan Layanan Kesehatan untuk UKM dan UKP Rujukan Tingkat Daerah/Kabu pateni/Kota	Jumlah puskesmas yang menyelenggarakan upaya kesehatan jiwa vaksin di Puskesmas mencapai 93,6% imunisasi dasar lengkap pada bayi	33 Puskesmas 100 % 91 %	1.02.02.2.02.0022 Pengelolaan Pelayanan Kesehatan Jiwa dan NAPZA	Jumlah Dokumen Hasil Pengelolaan Pelayanan Kesehatan Jiwa dan NAPZA yang Mendapatkan Pelayanan Kesehatan	2 Orang	Kab. Tuban, Semua Kecamatan, Semua Kel/Desa	0,00	0,00	0,00	0,00		

No	PROGRAM			KEGIATAN			SUB KEGIATAN			PLAFON ANGGARAN SEMENTARA (Rp)	PRAKIRAAN MAJU		KET	
	Program	Indikator Kinerja		Kegiatan	Keluaran Kegiatan	Target Capaian	Sub Kegiatan	Indikator Kinerja			Lokasi Sub Kegiatan	N+1		N+2
		Hasil Program	Target Capaian					Keluaran Sub Kegiatan	Target Capaian					
				1.02.02.2.02 Penyediaan Layanan Kesehatan untuk UKM dan UKP Rujukan Tingkat Daerah/Kabu paten/Kota	Jumlah puskesmas yang menyelenggarakan upaya kesehatan jiwa Persentase ketersediaan obat dan vaksin di Puskesmas Persentase Puskesmas yang mencapai 93,6% imunisasi dasar lengkap pada bayi	33 Puskesmas 100% 91%	1.02.02.2.02.0025 Pelayanan Kesehatan Penyakit Menular dan Tidak Menular	Jumlah Dokumen Hasil Pelayanan Kesehatan Penyakit Menular dan Tidak Menular	1 Dokumen	Kab. Tuban, Semua Kecamatan, Semua Kel/Desa	0,00	0,00		
			1.02.02.2.02 Penyediaan Layanan Kesehatan untuk UKM dan UKP Rujukan Tingkat Daerah/Kabu paten/Kota	Jumlah puskesmas yang menyelenggarakan upaya kesehatan jiwa Persentase ketersediaan obat dan vaksin di Puskesmas Persentase Puskesmas yang mencapai 93,6% imunisasi dasar lengkap pada bayi	33 Puskesmas 100% 91%	1.02.02.2.02.0028 Pengambilan dan Pengiriman Spesimen Penyakit Potensial KLB ke Laboratorium Rujukan/Nasional	Jumlah Spesimen Penyakit Potensial Kejadian Luar Biasa (KLB) ke Laboratorium Rujukan/Nasional yang Didistribusikan	1 Paket	Kab. Tuban, Semua Kecamatan, Semua Kel/Desa	0,00	0,00			
			1.02.02.2.02 Penyediaan Layanan Kesehatan untuk UKM dan UKP Rujukan Tingkat Daerah/Kabu paten/Kota	Jumlah puskesmas yang menyelenggarakan upaya kesehatan jiwa Persentase ketersediaan obat dan vaksin di Puskesmas Persentase Puskesmas yang mencapai 93,6% imunisasi dasar lengkap pada bayi	33 Puskesmas 100% 91%	1.02.02.2.02.0033 Operasional Pelayanan Puskesmas	Jumlah Dokumen Operasional Pelayanan Puskesmas	2 Dokumen	Kab. Tuban, Semua Kecamatan, Semua Kel/Desa	0,00	0,00			
			1.02.02.2.02 Penyediaan Layanan Kesehatan untuk UKM dan UKP Rujukan Tingkat Daerah/Kabu paten/Kota	Jumlah puskesmas yang menyelenggarakan upaya kesehatan jiwa Persentase ketersediaan obat dan vaksin di Puskesmas Persentase Puskesmas yang mencapai 93,6% imunisasi dasar lengkap pada bayi	33 Puskesmas 100% 91%	1.02.02.2.02.0036 Investigasi Awal Kejadian Tidak Diharapkan (Kejadian Ikutan Pasca Imunisasi dan Pemberian Obat Massal)	Jumlah Laporan Hasil Investigasi Awal Kejadian Tidak Diharapkan (Kejadian Ikutan Pasca Imunisasi dan Pemberian Obat Massal)	1 Laporan	Kab. Tuban, Semua Kecamatan, Semua Kel/Desa	0,00	0,00			
			1.02.02.2.02 Penyediaan Layanan Kesehatan untuk UKM dan UKP Rujukan Tingkat Daerah/Kabu paten/Kota	Jumlah puskesmas yang menyelenggarakan upaya kesehatan jiwa Persentase ketersediaan obat dan vaksin di Puskesmas Persentase Puskesmas yang mencapai 93,6% imunisasi dasar lengkap pada bayi	33 Puskesmas 100% 91%	1.02.02.2.02.0042 Pengelolaan pelayanan kesehatan Malaria	Jumlah orang yang mendapatkan pelayanan kesehatan malaria	1 Orang	Kab. Tuban, Semua Kecamatan, Semua Kel/Desa	0,00	0,00			
	1.02.05 PROGRAM PEM BERDAYAAN MASYARAKAT BIDANG KESEHATAN	PERSENTASE DESA SIAGA AKTIF PURNAMA MANDIRI	58.84 %											

No	PROGRAM			KEGIATAN			SUB KEGIATAN			PLAFON ANGGARAN SEMENTARA (Rp)	PRAKIRAAN MAJU		KET
	Program	Indikator Kinerja		Kegiatan	Indikator Kinerja		Sub Kegiatan	Indikator Kinerja			N+1	N+2	
		Hasil Program	Target Capaian		Keluaran Kegiatan	Target Capaian		Keluaran Sub Kegiatan	Target Capaian				
				1.02.05.2.03 Pengembangan dan Pelaksanaan Upaya Kesehatan Bersumber Daya Masyarakat (UKBM) Tingkat Daerah Kabu paten/Kota	Jumlah Dokumen Hasil Bimbingan Teknis dan Supervisi Upaya Kesehatan Bersumber Daya Masyarakat (UKBM) yang dibina	1 Dokumen 72.55 %	1.02.05.2.03.0001 Bimbingan Teknis dan Supervisi Pengembangan dan Pelaksanaan Upaya Kesehatan Bersumber Daya Masyarakat (UKBM)	Jumlah Dokumen Hasil Bimbingan Teknis dan Supervisi Upaya Kesehatan Bersumber Daya Masyarakat (UKBM)	1 Dokumen	0,00	0,00		
	<b>1.02.01 PROGRAM PENUNJANG URUSAN PEMERINTAHAN DAERAH KABUPATEN ATEN/KOTA</b>	Persentase Puskesmas dengan Kinerja Baik Peningkatan Pendapatan Retribusi Pelayanan Kesehatan	100 % 10 %										
				1.02.01.2.10 Peningkatan Pelayanan BLUD	Peningkatan Pelayanan BLUD	90 %	1.02.01.2.10.0001 Pelayanan dan Penunjang Pelayanan BLUD	Jumlah BLUD yang Menyediakan Pelayanan dan Penunjang Pelayanan	1 Unit Kerja	0,00	0,00		
	<b>1.02.02 PROGRAM PEMENUHAN UPAYA KESEHATAN PERORANGAN DAN UPAYA KESEHATAN MASYARAKAT</b>	Angka Kematian Bayi (AKB) Persentase balita stunting Persentase Keluarga Sehat Persentase desa ODF Angka Kematian Ibu (AKI)	101 Jiwa 14 % 29 % 70 % 27 Jiwa										
				1.02.02.2.02 Penyediaan Layanan Kesehatan untuk UKM dan UKP Rujukan Tingkat Daerah Kabu paten/Kota	Jumlah puskesmas yang menyelenggarakan upaya kesehatan jiwa Persentase ketersediaan obat dan vaksin di Puskesmas Persentase Puskesmas yang mencapai 93,6% imunisasi dasar lengkap pada bayi	33 Puskesmas 100 % 91 %	1.02.02.2.02.0001 Pengelolaan Pelayanan Kesehatan Ibu Hamil	Jumlah Ibu Hamil yang Mendapatkan Pelayanan Kesehatan Sesuai Standar	15410 Orang	0,00	0,00		
				1.02.02.2.02 Penyediaan Layanan Kesehatan untuk UKM dan UKP Rujukan Tingkat Daerah Kabu paten/Kota	Jumlah puskesmas yang menyelenggarakan upaya kesehatan jiwa Persentase ketersediaan obat dan vaksin di Puskesmas Persentase Puskesmas yang mencapai 93,6% imunisasi dasar lengkap pada bayi	33 Puskesmas 100 % 91 %	1.02.02.2.02.0004 Pengelolaan Pelayanan Kesehatan Balita	Jumlah Balita yang Mendapatkan Pelayanan Kesehatan Sesuai Standar	55033 Orang	0,00	0,00		

No	PROGRAM		KEGIATAN				SUB KEGIATAN				PLAFON ANGGARAN SEMENTARA (Rp)	PRAKIRAAN MAJU		KET
	Program	Indikator Kinerja		Kegiatan	Keluaran Kegiatan	Target Capaian	Sub Kegiatan	Indikator Kinerja		Lokasi Sub Kegiatan		N+1	N+2	
		Hasil Program	Target Capaian					Keluaran Sub Kegiatan	Target Capaian					
				1.02.02.2.02 Penyediaan Layanan Kesehatan untuk UKM dan UKP Rujukan Tingkat Daerah/Kabu pateni/Kota	Jumlah puskesmas yang menyelenggarakan upaya kesehatan jiwa Persentase ketersediaan obat dan vaksin di Puskesmas mencapai 93,6% imunisasi dasar lengkap pada bayi	33 Puskesmas 100% 91%	1.02.02.2.02.0006 Pengelolaan Pelayanan Kesehatan pada Usia Produktif	Jumlah Penduduk Usia Produktif yang Mendapatkan Pelayanan Kesehatan Sesuai Standar	772008 Orang	Kab. Tuban, Semua Kecamatan, Semua Kel/Desa	0,00	0,00	0,00	
			1.02.02.2.02 Penyediaan Layanan Kesehatan untuk UKM dan UKP Rujukan Tingkat Daerah/Kabu pateni/Kota	Jumlah puskesmas yang menyelenggarakan upaya kesehatan jiwa Persentase ketersediaan obat dan vaksin di Puskesmas mencapai 93,6% imunisasi dasar lengkap pada bayi	33 Puskesmas 100% 91%	1.02.02.2.02.0010 Pengelolaan Pelayanan Kesehatan Orang dengan Gangguan Jiwa Berat	Jumlah Orang yang Mendapatkan Pelayanan Kesehatan Orang dengan Gangguan Jiwa Berat Sesuai Standar	2625 Orang	Kab. Tuban, Semua Kecamatan, Semua Kel/Desa		0,00		0,00	
			1.02.02.2.02 Penyediaan Layanan Kesehatan untuk UKM dan UKP Rujukan Tingkat Daerah/Kabu pateni/Kota	Jumlah puskesmas yang menyelenggarakan upaya kesehatan jiwa Persentase ketersediaan obat dan vaksin di Puskesmas mencapai 93,6% imunisasi dasar lengkap pada bayi	33 Puskesmas 100% 91%	1.02.02.2.02.0011 Pengelolaan Pelayanan Kesehatan Orang Terduga Tuberkulosis	Jumlah Orang Terduga Menderita Tuberkulosis yang Mendapatkan Pelayanan Sesuai Standar	13803 Orang	Kab. Tuban, Semua Kecamatan, Semua Kel/Desa		0,00		0,00	
			1.02.02.2.02 Penyediaan Layanan Kesehatan untuk UKM dan UKP Rujukan Tingkat Daerah/Kabu pateni/Kota	Jumlah puskesmas yang menyelenggarakan upaya kesehatan jiwa Persentase ketersediaan obat dan vaksin di Puskesmas mencapai 93,6% imunisasi dasar lengkap pada bayi	33 Puskesmas 100% 91%	1.02.02.2.02.0012 Pengelolaan Pelayanan Kesehatan Orang dengan Risiko Terinfeksi HIV	Jumlah Orang Terduga Menderita HIV yang Mendapatkan Pelayanan Sesuai Standar	19599 Orang	Kab. Tuban, Semua Kecamatan, Semua Kel/Desa		0,00		0,00	
			1.02.02.2.02 Penyediaan Layanan Kesehatan untuk UKM dan UKP Rujukan Tingkat Daerah/Kabu pateni/Kota	Jumlah puskesmas yang menyelenggarakan upaya kesehatan jiwa Persentase ketersediaan obat dan vaksin di Puskesmas mencapai 93,6% imunisasi dasar lengkap pada bayi	33 Puskesmas 100% 91%	1.02.02.2.02.0015 Pengelolaan Pelayanan Kesehatan Gizi Masyarakat	Jumlah Dokumen Hasil Pengelolaan Pelayanan Kesehatan Gizi Masyarakat	1 Dokumen	Kab. Tuban, Semua Kecamatan, Semua Kel/Desa		0,00		0,00	
			1.02.02.2.02 Penyediaan Layanan Kesehatan untuk UKM dan UKP Rujukan Tingkat Daerah/Kabu pateni/Kota	Jumlah puskesmas yang menyelenggarakan upaya kesehatan jiwa Persentase ketersediaan obat dan vaksin di Puskesmas mencapai 93,6% imunisasi dasar lengkap pada bayi	33 Puskesmas 100% 91%	1.02.02.2.02.0016 Pengelolaan Pelayanan Kesehatan Kerja dan Olahraga	Jumlah Dokumen Hasil Pengelolaan Pelayanan Kesehatan Kerja dan Olahraga	1 Dokumen	Kab. Tuban, Semua Kecamatan, Semua Kel/Desa		0,00		0,00	

No	PROGRAM			KEGIATAN				SUB KEGIATAN				PLAFON ANGGARAN SEMENTARA (Rp)	PRAKIRAAN MAJU		KET
	Program	Indikator Kinerja		Kegiatan	Indikator Kinerja		Sub Kegiatan	Indikator Kinerja		Lokasi Sub Kegiatan	N+1		N+2		
		Hasil Program	Target Capaian		Keluaran Kegiatan	Target Capaian		Keluaran Sub Kegiatan	Target Capaian						
				1.02.02.2.02 Penyediaan Layanan Kesehatan untuk UKM dan UKP Rujukan Tingkat Daerah/Kabu paten/Kota	Jumlah puskesmas yang menyelenggarakan upaya kesehatan jiwa vaksin di Puskesmas mencapai 93,6% imunisasi dasar lengkap pada bayi	33 Puskesmas 100% 91%	1.02.02.2.02.0017 Pengelolaan Pelayanan Kesehatan Lingkungan	Jumlah Dokumen Hasil Pengelolaan Pelayanan Kesehatan Lingkungan	5 Dokumen	Kab. Tuban, Semua Kecamatan, Semua Kel/Desa	0,00	0,00	0,00		
			1.02.02.2.02 Penyediaan Layanan Kesehatan untuk UKM dan UKP Rujukan Tingkat Daerah/Kabu paten/Kota	Jumlah puskesmas yang menyelenggarakan upaya kesehatan jiwa vaksin di Puskesmas mencapai 93,6% imunisasi dasar lengkap pada bayi	33 Puskesmas 100% 91%	1.02.02.2.02.0018 Pengelolaan Pelayanan Promosi Kesehatan	Jumlah Dokumen Hasil Pengelolaan Pelayanan Promosi Kesehatan	1 Dokumen	Kab. Tuban, Semua Kecamatan, Semua Kel/Desa	0,00	0,00	0,00	0,00		
			1.02.02.2.02 Penyediaan Layanan Kesehatan untuk UKM dan UKP Rujukan Tingkat Daerah/Kabu paten/Kota	Jumlah puskesmas yang menyelenggarakan upaya kesehatan jiwa vaksin di Puskesmas mencapai 93,6% imunisasi dasar lengkap pada bayi	33 Puskesmas 100% 91%	1.02.02.2.02.0020 Pengelolaan Surveilans Kesehatan	Jumlah Dokumen Hasil Pengelolaan Surveilans Kesehatan	1 Dokumen	Kab. Tuban, Semua Kecamatan, Semua Kel/Desa	0,00	0,00	0,00	0,00		
			1.02.02.2.02 Penyediaan Layanan Kesehatan untuk UKM dan UKP Rujukan Tingkat Daerah/Kabu paten/Kota	Jumlah puskesmas yang menyelenggarakan upaya kesehatan jiwa vaksin di Puskesmas mencapai 93,6% imunisasi dasar lengkap pada bayi	33 Puskesmas 100% 91%	1.02.02.2.02.0022 Pengelolaan Pelayanan Kesehatan Jiwa dan NAPZA	Jumlah Penyelatguna NAPZA yang Mendapatkan Pelayanan Kesehatan	20 Orang	Kab. Tuban, Semua Kecamatan, Semua Kel/Desa	0,00	0,00	0,00	0,00		
			1.02.02.2.02 Penyediaan Layanan Kesehatan untuk UKM dan UKP Rujukan Tingkat Daerah/Kabu paten/Kota	Jumlah puskesmas yang menyelenggarakan upaya kesehatan jiwa vaksin di Puskesmas mencapai 93,6% imunisasi dasar lengkap pada bayi	33 Puskesmas 100% 91%	1.02.02.2.02.0025 Pelayanan Kesehatan Penyakit Menular dan Tidak Menular	Jumlah Dokumen Hasil Pelayanan Kesehatan Penyakit Menular dan Tidak Menular	1 Dokumen	Kab. Tuban, Semua Kecamatan, Semua Kel/Desa	0,00	0,00	0,00	0,00		
			1.02.02.2.02 Penyediaan Layanan Kesehatan untuk UKM dan UKP Rujukan Tingkat Daerah/Kabu paten/Kota	Jumlah puskesmas yang menyelenggarakan upaya kesehatan jiwa vaksin di Puskesmas mencapai 93,6% imunisasi dasar lengkap pada bayi	33 Puskesmas 100% 91%	1.02.02.2.02.0033 Operasional Pelayanan Puskesmas	Jumlah Dokumen Operasional Pelayanan Puskesmas	3 Dokumen	Kab. Tuban, Semua Kecamatan, Semua Kel/Desa	99.500.000,00	0,00	0,00	0,00		
	1.02.05 PROGRAM PEM BERDAYAAN MASYARAKAT BIDANG KESEHATAN	PERSENTASE DESA SIAGA AKTIF PURNAMA MANDIRI	58.84 %												



No	PROGRAM			KEGIATAN			SUB KEGIATAN			PLAFON ANGGARAN SEMENTARA (Rp)	PRAKIRAAN MAJU		KET
	Program	Indikator Kinerja		Kegiatan	Indikator Kinerja		Sub Kegiatan	Indikator Kinerja			N+1	N+2	
		Hasil Program	Target Capaian		Keluaran Kegiatan	Target Capaian		Keluaran Sub Kegiatan	Target Capaian				
				1.02.05.2.03 Pengembangan dan Pelaksanaan Upaya Kesehatan Bersumber Daya Masyarakat (UKBM) Tingkat Daerah Kabu paten/Kota	Jumlah Dokumen Hasil Bimbingan Teknis dan Supervisi Upaya Kesehatan Bersumber Daya Masyarakat (UKBM) yang dibina	1 Dokumen 72.55 %	1.02.05.2.03.0001 Bimbingan Teknis dan Supervisi Pengembangan dan Pelaksanaan Upaya Kesehatan Bersumber Daya Masyarakat (UKBM)	Jumlah Dokumen Hasil Bimbingan Teknis dan Supervisi Upaya Kesehatan Bersumber Daya Masyarakat (UKBM)	1 Dokumen	0,00	0,00		
	<b>1.02.01 PROGRAM PENUNJANG URUSAN PEMERINTAHAN DAERAH KABUPATEN/KOTA</b>	Persentase Peningkatan Pendapatan Retribusi Pelayanan Kesehatan Persentase Puskesmas dengan Kinerja Baik	10 % 100 %										
				1.02.01.2.10 Peningkatan Pelayanan BLUD	Peningkatan Pelayanan BLUD	90 %	1.02.01.2.10.0001 Pelayanan dan Penunjang Pelayanan BLUD	Jumlah BLUD yang Menyediakan Pelayanan dan Penunjang Pelayanan	1 Unit Kerja	0,00	0,00		
	<b>1.02.02 PROGRAM PEMENUHAN UPAYA KESEHATAN PERORANGAN DAN UPAYA KESEHATAN MASYARAKAT</b>	Angka Kematian Ibu (AKI) Persentase Keluarga Sehat Angka Kematian Bayi (AKB) Persentase desa ODF Persentase balita stunting	27 Jiwa 29 % 101 Jiwa 70 % 14 %										
				1.02.02.2.02 Penyediaan Layanan Kesehatan untuk UKM dan UKP Rujukan Tingkat Daerah Kabu paten/Kota	Jumlah puskesmas yang menyelenggarakan upaya kesehatan jiwa Persentase ketersediaan obat dan vaksin di Puskesmas Persentase Puskesmas yang mencapai 93,6% imunisasi dasar lengkap pada bayi	33 Puskesmas 100 % 91 %	1.02.02.2.02.0001 Pengelolaan Pelayanan Kesehatan Ibu Hamil	Jumlah Ibu Hamil yang Mendapatkan Pelayanan Kesehatan Sesuai Standar	15410 Orang	0,00	0,00		
				1.02.02.2.02 Penyediaan Layanan Kesehatan untuk UKM dan UKP Rujukan Tingkat Daerah Kabu paten/Kota	Jumlah puskesmas yang menyelenggarakan upaya kesehatan jiwa Persentase ketersediaan obat dan vaksin di Puskesmas Persentase Puskesmas yang mencapai 93,6% imunisasi dasar lengkap pada bayi	33 Puskesmas 100 % 91 %	1.02.02.2.02.0004 Pengelolaan Pelayanan Kesehatan Balita	Jumlah Balita yang Mendapatkan Pelayanan Kesehatan Sesuai Standar	539 Orang	0,00	0,00		

No	PROGRAM		KEGIATAN				SUB KEGIATAN				PLAFON ANGGARAN SEMENTARA (Rp)	PRAKIRAAN MAJU		KET
	Program	Indikator Kinerja		Kegiatan	Indikator Kinerja		Sub Kegiatan	Indikator Kinerja		Lokasi Sub Kegiatan		N+1	N+2	
		Hasil Program	Target Capaian		Keluaran Kegiatan	Target Capaian		Keluaran Sub Kegiatan	Target Capaian					
				1.02.02.2.02.02.0006 Penyediaan Layanan Kesehatan untuk UKM dan UKP Rujukan Tingkat Daerah/Kabu paten/Kota	Jumlah puskesmas yang menyelenggarakan upaya kesehatan jiwa Persentase ketersediaan obat dan vaksin di Puskesmas mencapai 93,6% imunisasi dasar lengkap pada bayi	33 Puskesmas 100% 91%	1.02.02.2.02.0006 Pengelolaan Pelayanan Kesehatan pada Usia Produktif	Jumlah Penduduk Usia Produktif yang Mendapatkan Pelayanan Kesehatan Sesuai Standar	772008 Orang	Kab. Tuban, Semua Kecamatan, Semua Kel/Desa	0,00	0,00	0,00	
			1.02.02.2.02.02.0010 Penyediaan Layanan Kesehatan untuk UKM dan UKP Rujukan Tingkat Daerah/Kabu paten/Kota	Jumlah puskesmas yang menyelenggarakan upaya kesehatan jiwa Persentase ketersediaan obat dan vaksin di Puskesmas mencapai 93,6% imunisasi dasar lengkap pada bayi	33 Puskesmas 100% 91%	1.02.02.2.02.0010 Pengelolaan Pelayanan Kesehatan Orang dengan Gangguan Jiwa Berat	Jumlah Orang yang Mendapatkan Pelayanan Kesehatan Orang dengan Gangguan Jiwa Berat Sesuai Standar	2625 Orang	Kab. Tuban, Semua Kecamatan, Semua Kel/Desa	0,00	0,00	0,00	0,00	
			1.02.02.2.02.02.0011 Penyediaan Layanan Kesehatan untuk UKM dan UKP Rujukan Tingkat Daerah/Kabu paten/Kota	Jumlah puskesmas yang menyelenggarakan upaya kesehatan jiwa Persentase ketersediaan obat dan vaksin di Puskesmas mencapai 93,6% imunisasi dasar lengkap pada bayi	33 Puskesmas 100% 91%	1.02.02.2.02.0011 Pengelolaan Pelayanan Kesehatan Orang Terduga Tuberkulosis	Jumlah Orang Terduga Menderita Tuberkulosis yang Mendapatkan Pelayanan Sesuai Standar	13803 Orang	Kab. Tuban, Semua Kecamatan, Semua Kel/Desa	0,00	0,00	0,00	0,00	
			1.02.02.2.02.02.0015 Penyediaan Layanan Kesehatan untuk UKM dan UKP Rujukan Tingkat Daerah/Kabu paten/Kota	Jumlah puskesmas yang menyelenggarakan upaya kesehatan jiwa Persentase ketersediaan obat dan vaksin di Puskesmas mencapai 93,6% imunisasi dasar lengkap pada bayi	33 Puskesmas 100% 91%	1.02.02.2.02.0015 Pengelolaan Pelayanan Kesehatan Gizi Masyarakat	Jumlah Dokumen Hasil Pengelolaan Pelayanan Kesehatan Gizi Masyarakat	1 Dokumen	Kab. Tuban, Semua Kecamatan, Semua Kel/Desa	0,00	0,00	0,00	0,00	
			1.02.02.2.02.02.0017 Penyediaan Layanan Kesehatan untuk UKM dan UKP Rujukan Tingkat Daerah/Kabu paten/Kota	Jumlah puskesmas yang menyelenggarakan upaya kesehatan jiwa Persentase ketersediaan obat dan vaksin di Puskesmas mencapai 93,6% imunisasi dasar lengkap pada bayi	33 Puskesmas 100% 91%	1.02.02.2.02.0017 Pengelolaan Pelayanan Kesehatan Lingkungan	Jumlah Dokumen Hasil Pengelolaan Pelayanan Kesehatan Lingkungan	5 Dokumen	Kab. Tuban, Semua Kecamatan, Semua Kel/Desa	0,00	0,00	0,00	0,00	
			1.02.02.2.02.02.0018 Penyediaan Layanan Kesehatan untuk UKM dan UKP Rujukan Tingkat Daerah/Kabu paten/Kota	Jumlah puskesmas yang menyelenggarakan upaya kesehatan jiwa Persentase ketersediaan obat dan vaksin di Puskesmas mencapai 93,6% imunisasi dasar lengkap pada bayi	33 Puskesmas 100% 91%	1.02.02.2.02.0018 Promosi Kesehatan	Jumlah Dokumen Hasil Pengelolaan Pelayanan Promosi Kesehatan	1 Dokumen	Kab. Tuban, Semua Kecamatan, Semua Kel/Desa	0,00	0,00	0,00	0,00	

No	PROGRAM		KEGIATAN				SUB KEGIATAN				PLAFON ANGGARAN SEMENTARA (Rp)	PRAKIRAAN MAJU		KET
	Program	Indikator Kinerja		Kegiatan	Indikator Kinerja		Sub Kegiatan	Indikator Kinerja		Lokasi Sub Kegiatan		N+1	N+2	
		Hasil Program	Target Capaian		Keluaran Sub Kegiatan	Target Capaian								
			1.02.02.2.02 Penyediaan Layanan Kesehatan untuk UKM dan UKP Rujukan Tingkat Daerah/Kabu paten/Kota	Jumlah puskesmas yang menyelenggarakan upaya kesehatan jiwa vaksin di Puskesmas mencapai 93,6% imunisasi dasar lengkap pada bayi	33 Puskesmas 100% 91%	1.02.02.2.02.0020 Pengelolaan Surveilans Kesehatan	Jumlah Dokumen Hasil Pengelolaan Surveilans Kesehatan	1 Dokumen	Kab. Tuban, Semua Kecamatan, Semua Kel/Desa	0,00	0,00	0,00		
			1.02.02.2.02 Penyediaan Layanan Kesehatan untuk UKM dan UKP Rujukan Tingkat Daerah/Kabu paten/Kota	Jumlah puskesmas yang menyelenggarakan upaya kesehatan jiwa vaksin di Puskesmas mencapai 93,6% imunisasi dasar lengkap pada bayi	33 Puskesmas 100% 91%	1.02.02.2.02.0022 Pengelolaan Pelayanan Kesehatan Jiwa dan NAPZA	Jumlah Penyalanguna NAPZA yang Mendapatkan Pelayanan Kesehatan	20 Orang	Kab. Tuban, Semua Kecamatan, Semua Kel/Desa	0,00	0,00	0,00		
			1.02.02.2.02 Penyediaan Layanan Kesehatan untuk UKM dan UKP Rujukan Tingkat Daerah/Kabu paten/Kota	Jumlah puskesmas yang menyelenggarakan upaya kesehatan jiwa vaksin di Puskesmas mencapai 93,6% imunisasi dasar lengkap pada bayi	33 Puskesmas 100% 91%	1.02.02.2.02.0025 Pelayanan Kesehatan Penyakit Menular dan Tidak Menular	Jumlah Dokumen Hasil Pelayanan Kesehatan Penyakit Menular dan Tidak Menular	1 Dokumen	Kab. Tuban, Semua Kecamatan, Semua Kel/Desa	0,00	0,00	0,00		
			1.02.02.2.02 Penyediaan Layanan Kesehatan untuk UKM dan UKP Rujukan Tingkat Daerah/Kabu paten/Kota	Jumlah puskesmas yang menyelenggarakan upaya kesehatan jiwa vaksin di Puskesmas mencapai 93,6% imunisasi dasar lengkap pada bayi	33 Puskesmas 100% 91%	1.02.02.2.02.0033 Operasional Pelayanan Puskesmas	Jumlah Dokumen Operasional Pelayanan Puskesmas	2 Dokumen	Kab. Tuban, Semua Kecamatan, Semua Kel/Desa	0,00	0,00	0,00		
			1.02.02.2.02 Penyediaan Layanan Kesehatan untuk UKM dan UKP Rujukan Tingkat Daerah/Kabu paten/Kota	Jumlah puskesmas yang menyelenggarakan upaya kesehatan jiwa vaksin di Puskesmas mencapai 93,6% imunisasi dasar lengkap pada bayi	33 Puskesmas 100% 91%	1.02.02.2.02.0036 Investigasi Awal Kejadian Tidak Diharapkan (Kejadian Ikutan Pasca Imunisasi dan Pemberian Obat Massal)	Jumlah Laporan Hasil Investigasi Awal Kejadian Tidak Diharapkan (Kejadian Ikutan Pasca Imunisasi dan Pemberian Obat Massal)	1 Laporan	Kab. Tuban, Semua Kecamatan, Semua Kel/Desa	0,00	0,00	0,00		
			1.02.02.2.02 Penyediaan Layanan Kesehatan untuk UKM dan UKP Rujukan Tingkat Daerah/Kabu paten/Kota	Jumlah puskesmas yang menyelenggarakan upaya kesehatan jiwa vaksin di Puskesmas mencapai 93,6% imunisasi dasar lengkap pada bayi	33 Puskesmas 100% 91%	1.02.02.2.02.0042 Pengelolaan pelayanan kesehatan Malaria	Jumlah orang yang mendapatkan pelayanan kesehatan malaria	1 Orang	Kab. Tuban, Semua Kecamatan, Semua Kel/Desa	0,00	0,00	0,00		
	1.02.05 PROGRAM PEM BERDAYAAN MASYARAKAT BIDANG KESEHATAN	PERSENTASE DESA SIAGA AKTIF PURNAMA MANDIRI			58.84 %									

No	PROGRAM			KEGIATAN				SUB KEGIATAN				PLAFON ANGGARAN SEMENTARA (Rp)	PRAKIRAAN MAJU		KET
	Program	Indikator Kinerja		Kegiatan	Indikator Kinerja		Sub Kegiatan	Indikator Kinerja		Lokasi Sub Kegiatan	N+1		N+2		
		Hasil Program	Target Capaian		Keluaran Kegiatan	Target Capaian		Keluaran Sub Kegiatan	Target Capaian						
				1.02.05.2.03 Pengembangan dan Pelaksanaan Upaya Kesehatan Bersumber Daya Masyarakat (UKBM) yang dibina	Jumlah Dokumen Hasil Bimbingan Teknis dan Supervisi Upaya Kesehatan Bersumber Daya Masyarakat (UKBM) Presentase Upaya Kesehatan Bersumber Daya Masyarakat (UKBM) yang dibina	1 Dokumen 72.55 %	1.02.05.2.03.0001 Bimbingan Teknis dan Supervisi Pengembangan dan Pelaksanaan Upaya Kesehatan Bersumber Daya Masyarakat (UKBM)	Jumlah Dokumen Hasil Bimbingan Teknis dan Supervisi Upaya Kesehatan Bersumber Daya Masyarakat (UKBM)	1 Dokumen	Kab. Tuban, Semua Kecamatan, Semua Kel/Desa	0,00	0,00	0,00		
	<b>1.02.02 PROGRAM PEMENUHAN UPAYA KESEHATAN PERORANGAN DAN UPAYA KESEHATAN MASYARAKAT</b>	Angka Kematian Bayi (AKB) Angka Kematian Ibu (AKI) Persentase Keluarga Sehat Persentase balita stunting Persentase desa ODF	101 Jiwa 27 Jiwa 29 % 14 % 70 %	1.02.02.2.02 Penyediaan Layanan Kesehatan untuk UKM dan UKP Rujukan Tingkat Daerah Kabu paten/Kota	Jumlah puskesmas yang menyelenggarakan upaya kesehatan jiwa Persentase ketersediaan obat dan vaksin di Puskesmas Persentase Puskesmas yang mencapai 93,6% imunisasi dasar lengkap pada bayi	33 Puskesmas 100 % 91 %	1.02.02.2.02.0001 Pengelolaan Pelayanan Kesehatan Ibu Hamil	Jumlah Ibu Hamil yang Mendapatkan Pelayanan Kesehatan Sesuai Standar	15410 Orang	Kab. Tuban, Semua Kecamatan, Semua Kel/Desa	0,00	0,00	0,00		
				1.02.02.2.02 Penyediaan Layanan Kesehatan untuk UKM dan UKP Rujukan Tingkat Daerah Kabu paten/Kota	Jumlah puskesmas yang menyelenggarakan upaya kesehatan jiwa Persentase ketersediaan obat dan vaksin di Puskesmas Persentase Puskesmas yang mencapai 93,6% imunisasi dasar lengkap pada bayi	33 Puskesmas 100 % 91 %	1.02.02.2.02.0004 Pengelolaan Pelayanan Kesehatan Balita	Jumlah Balita yang Mendapatkan Pelayanan Kesehatan Sesuai Standar	55033 Orang	Kab. Tuban, Semua Kecamatan, Semua Kel/Desa	0,00	0,00	0,00		
				1.02.02.2.02 Penyediaan Layanan Kesehatan untuk UKM dan UKP Rujukan Tingkat Daerah Kabu paten/Kota	Jumlah puskesmas yang menyelenggarakan upaya kesehatan jiwa Persentase ketersediaan obat dan vaksin di Puskesmas Persentase Puskesmas yang mencapai 93,6% imunisasi dasar lengkap pada bayi	33 Puskesmas 100 % 91 %	1.02.02.2.02.0006 Pengelolaan Pelayanan Kesehatan pada Usia Produktif	Jumlah Penduduk Usia Produktif yang Mendapatkan Pelayanan Kesehatan Sesuai Standar	772008 Orang	Kab. Tuban, Semua Kecamatan, Semua Kel/Desa	0,00	0,00	0,00		
				1.02.02.2.02 Penyediaan Layanan Kesehatan untuk UKM dan UKP Rujukan Tingkat Daerah Kabu paten/Kota	Jumlah puskesmas yang menyelenggarakan upaya kesehatan jiwa Persentase ketersediaan obat dan vaksin di Puskesmas Persentase Puskesmas yang mencapai 93,6% imunisasi dasar lengkap pada bayi	33 Puskesmas 100 % 91 %	1.02.02.2.02.0010 Pengelolaan Pelayanan Kesehatan Orang dengan Gangguan Jiwa Berat	Jumlah Orang yang Mendapatkan Pelayanan Kesehatan Orang dengan Gangguan Jiwa Berat Sesuai Standar	2625 Orang	Kab. Tuban, Semua Kecamatan, Semua Kel/Desa	0,00	0,00	0,00		

No	PROGRAM		KEGIATAN				SUB KEGIATAN				PLAFON ANGGARAN SEMENTARA (Rp)	PRAKIRAAN MAJU		KET
	Program	Indikator Kinerja		Kegiatan	Indikator Kinerja		Sub Kegiatan	Indikator Kinerja		Lokasi Sub Kegiatan		N+1	N+2	
		Hasil Program	Target Capaian		Keluaran Kegiatan	Target Capaian		Keluaran Sub Kegiatan	Target Capaian					
				1.02.02.2.02 Penyediaan Layanan Kesehatan untuk UKM dan UKP Rujukan Tingkat Daerah/Kabu paten/Kota	Jumlah puskesmas yang menyelenggarakan upaya kesehatan jiwa Persentase ketersediaan obat dan vaksin di Puskesmas mencapai 93,6% imunisasi dasar lengkap pada bayi	33 Puskesmas 100% 91%	1.02.02.2.02.0011 Pengelolaan Pelayanan Kesehatan Orang Terduga Tuberkulosis	Jumlah Orang Terduga Menderita Tuberkulosis yang Mendapatkan Pelayanan Sesuai Standar	13803 Orang	Kab. Tuban, Semua Kecamatan, Semua Kel/Desa	0,00	0,00	0,00	
			1.02.02.2.02 Penyediaan Layanan Kesehatan untuk UKM dan UKP Rujukan Tingkat Daerah/Kabu paten/Kota	Jumlah puskesmas yang menyelenggarakan upaya kesehatan jiwa Persentase ketersediaan obat dan vaksin di Puskesmas mencapai 93,6% imunisasi dasar lengkap pada bayi	33 Puskesmas 100% 91%	1.02.02.2.02.0012 Pengelolaan Pelayanan Kesehatan Orang dengan Risiko Terinfeksi HIV	Jumlah Orang Terduga Menderita HIV yang Mendapatkan Pelayanan Sesuai Standar	19599 Orang	Kab. Tuban, Semua Kecamatan, Semua Kel/Desa	0,00	0,00	0,00	0,00	
			1.02.02.2.02 Penyediaan Layanan Kesehatan untuk UKM dan UKP Rujukan Tingkat Daerah/Kabu paten/Kota	Jumlah puskesmas yang menyelenggarakan upaya kesehatan jiwa Persentase ketersediaan obat dan vaksin di Puskesmas mencapai 93,6% imunisasi dasar lengkap pada bayi	33 Puskesmas 100% 91%	1.02.02.2.02.0015 Pengelolaan Pelayanan Kesehatan Gizi Masyarakat	Jumlah Dokumen Hasil Pengelolaan Pelayanan Kesehatan Gizi Masyarakat	1 Dokumen	Kab. Tuban, Semua Kecamatan, Semua Kel/Desa	0,00	0,00	0,00	0,00	
			1.02.02.2.02 Penyediaan Layanan Kesehatan untuk UKM dan UKP Rujukan Tingkat Daerah/Kabu paten/Kota	Jumlah puskesmas yang menyelenggarakan upaya kesehatan jiwa Persentase ketersediaan obat dan vaksin di Puskesmas mencapai 93,6% imunisasi dasar lengkap pada bayi	33 Puskesmas 100% 91%	1.02.02.2.02.0016 Pengelolaan Pelayanan Kesehatan Kerja dan Olahraga	Jumlah Dokumen Hasil Pengelolaan Pelayanan Kesehatan Kerja dan Olahraga	1 Dokumen	Kab. Tuban, Semua Kecamatan, Semua Kel/Desa	0,00	0,00	0,00	0,00	
			1.02.02.2.02 Penyediaan Layanan Kesehatan untuk UKM dan UKP Rujukan Tingkat Daerah/Kabu paten/Kota	Jumlah puskesmas yang menyelenggarakan upaya kesehatan jiwa Persentase ketersediaan obat dan vaksin di Puskesmas mencapai 93,6% imunisasi dasar lengkap pada bayi	33 Puskesmas 100% 91%	1.02.02.2.02.0017 Pengelolaan Pelayanan Kesehatan Lingkungan	Jumlah Dokumen Hasil Pengelolaan Pelayanan Kesehatan Lingkungan	5 Dokumen	Kab. Tuban, Semua Kecamatan, Semua Kel/Desa	0,00	0,00	0,00	0,00	
			1.02.02.2.02 Penyediaan Layanan Kesehatan untuk UKM dan UKP Rujukan Tingkat Daerah/Kabu paten/Kota	Jumlah puskesmas yang menyelenggarakan upaya kesehatan jiwa Persentase ketersediaan obat dan vaksin di Puskesmas mencapai 93,6% imunisasi dasar lengkap pada bayi	33 Puskesmas 100% 91%	1.02.02.2.02.0018 Pengelolaan Pelayanan Promosi Kesehatan	Jumlah Dokumen Hasil Pengelolaan Pelayanan Promosi Kesehatan	1 Dokumen	Kab. Tuban, Semua Kecamatan, Semua Kel/Desa	0,00	0,00	0,00	0,00	

No	PROGRAM			KEGIATAN				SUB KEGIATAN				PLAFON ANGGARAN SEMENTARA (Rp)	PRAKIRAAN MAJU		KET
	Program	Indikator Kinerja		Kegiatan	Indikator Kinerja		Sub Kegiatan	Indikator Kinerja		Keluaran Sub Kegiatan	Target Capaian		N+1	N+2	
		Hasil Program	Target Capaian		Keluaran Sub Kegiatan	Target Capaian		Lokasi Sub Kegiatan							
				1.02.02.2.02 Penyediaan Layanan Kesehatan untuk UKM dan UKP Rujukan Tingkat Daerah/Kabu paten/Kota	Jumlah puskesmas yang menyelenggarakan upaya kesehatan jiwa Persentase ketersediaan obat dan vaksin di Puskesmas mencapai 93,6% imunisasi dasar lengkap pada bayi	33 Puskesmas 100 % 91 %	1.02.02.2.02.0020 Pengelolaan Surveilans Kesehatan	Jumlah Dokumen Hasil Pengelolaan Surveilans Kesehatan	1 Dokumen	Kab. Tuban, Semua Kecamatan, Semua Kel/Desa	0,00	0,00	0,00		
			1.02.02.2.02 Penyediaan Layanan Kesehatan untuk UKM dan UKP Rujukan Tingkat Daerah/Kabu paten/Kota	Jumlah puskesmas yang menyelenggarakan upaya kesehatan jiwa Persentase ketersediaan obat dan vaksin di Puskesmas mencapai 93,6% imunisasi dasar lengkap pada bayi	33 Puskesmas 100 % 91 %	1.02.02.2.02.0022 Pengelolaan Pelayanan Kesehatan Jiwa dan NAPZA	Jumlah Penyalanguna NAPZA yang Mendapatkan Pelayanan Kesehatan	20 Orang	Kab. Tuban, Semua Kecamatan, Semua Kel/Desa	0,00	0,00	0,00			
			1.02.02.2.02 Penyediaan Layanan Kesehatan untuk UKM dan UKP Rujukan Tingkat Daerah/Kabu paten/Kota	Jumlah puskesmas yang menyelenggarakan upaya kesehatan jiwa Persentase ketersediaan obat dan vaksin di Puskesmas mencapai 93,6% imunisasi dasar lengkap pada bayi	33 Puskesmas 100 % 91 %	1.02.02.2.02.0025 Pelayanan Kesehatan Penyakit Menular dan Tidak Menular	Jumlah Dokumen Hasil Pelayanan Kesehatan Penyakit Menular dan Tidak Menular	1 Dokumen	Kab. Tuban, Semua Kecamatan, Semua Kel/Desa	0,00	0,00	0,00			
			1.02.02.2.02 Penyediaan Layanan Kesehatan untuk UKM dan UKP Rujukan Tingkat Daerah/Kabu paten/Kota	Jumlah puskesmas yang menyelenggarakan upaya kesehatan jiwa Persentase ketersediaan obat dan vaksin di Puskesmas mencapai 93,6% imunisasi dasar lengkap pada bayi	33 Puskesmas 100 % 91 %	1.02.02.2.02.0028 Pengambilan dan Pengiriman Spesimen Penyakit Potensial KLB ke Laboratorium Rujukan/Nasional yang Didistribusikan	Jumlah Spesimen Penyakit Potensial Kejadian Luar Biasa (KLB) ke Laboratorium Rujukan/Nasional yang Didistribusikan	1 Paket	Kab. Tuban, Semua Kecamatan, Semua Kel/Desa	0,00	0,00	0,00			
			1.02.02.2.02 Penyediaan Layanan Kesehatan untuk UKM dan UKP Rujukan Tingkat Daerah/Kabu paten/Kota	Jumlah puskesmas yang menyelenggarakan upaya kesehatan jiwa Persentase ketersediaan obat dan vaksin di Puskesmas mencapai 93,6% imunisasi dasar lengkap pada bayi	33 Puskesmas 100 % 91 %	1.02.02.2.02.0033 Operasional Pelayanan Puskesmas	Jumlah Dokumen Operasional Pelayanan Puskesmas	3 Dokumen	Kab. Tuban, Semua Kecamatan, Semua Kel/Desa	145.200.000,00	0,00	0,00			
			1.02.02.2.02 Penyediaan Layanan Kesehatan untuk UKM dan UKP Rujukan Tingkat Daerah/Kabu paten/Kota	Jumlah puskesmas yang menyelenggarakan upaya kesehatan jiwa Persentase ketersediaan obat dan vaksin di Puskesmas mencapai 93,6% imunisasi dasar lengkap pada bayi	33 Puskesmas 100 % 91 %	1.02.02.2.02.0042 Pengelolaan pelayanan kesehatan Malaria	Jumlah orang yang mendapatkan pelayanan kesehatan malaria	1 Orang	Kab. Tuban, Semua Kecamatan, Semua Kel/Desa	0,00	0,00	0,00			
	1.02.05 PROGRAM PEM BERDAYAAN MASYARAKAT BIDANG KESEHATAN	PERSENTASE DESA SIAGA AKTIF PURNAMA MANDIRI	58.84 %												

No	PROGRAM		KEGIATAN			SUB KEGIATAN			PLAFON ANGGARAN SEMENTARA (Rp)	PRAKIRAAN MAJU		KET	
	Program	Indikator Kinerja		Kegiatan	Indikator Kinerja		Sub Kegiatan	Keluaran Sub Kegiatan		Target Capaian	N+1		N+2
		Hasil Program	Target Capaian		Keluaran Kegiatan	Target Capaian							
				1.02.05.2.03 Pengembangan dan Pelaksanaan Upaya Kesehatan Bersumber Daya Masyarakat (UKBM) yang dibina	Jumlah Dokumen Hasil Bimbingan Teknis dan Supervisi Upaya Kesehatan Bersumber Daya Masyarakat (UKBM) yang dibina	1 Dokumen 72.55 %	1.02.05.2.03.0001 Bimbingan Teknis dan Supervisi Pengembangan dan Pelaksanaan Upaya Kesehatan Bersumber Daya Masyarakat (UKBM)	Jumlah Dokumen Hasil Bimbingan Teknis dan Supervisi Upaya Kesehatan Bersumber Daya Masyarakat (UKBM)	1 Dokumen	0,00	0,00	0,00	
<b>2.14 URUSAN PEMERINTAHAN BIDANG PENGENDALIAN PENDUDUK DAN KELUARGA BERENCANA</b>													
	<b>2.14.01 PROGRAM PENUNJANG URUSAN PEMERINTAHAN DAERAH KABUPATEN/ATEN/KOTA</b>	Persentase Puskesmas dengan Kinerja Baik Peningkatan Pendapatan Retribusi Pelayanan Kesehatan	100 % 10 %	2.14.01.2.10 Peningkatan Pelayanan BLUD	Peningkatan Pelayanan BLUD	90 %	2.14.01.2.10.0001 Pelayanan dan Penunjang Pelayanan BLUD	Jumlah BLUD yang Menyediakan Pelayanan dan Penunjang Pelayanan	1 Unit Kerja	0,00	0,00	0,00	
<b>1.02 URUSAN PEMERINTAHAN BIDANG KESEHATAN</b>													
	<b>1.02.02 PROGRAM PEMENUHAN UPAYA KESEHATAN PERORANGAN DAN UPAYA KESEHATAN MASYARAKAT</b>	Angka Kematian Bayi (AKB) Persentase desa ODF Persentase balita stunting Angka Kematian Ibu (AKI) Persentase Keluarga Sehat	101 Jiwa 70 % 14 % 27 Jiwa 29 %	1.02.01.2.10 Peningkatan Pelayanan BLUD	Peningkatan Pelayanan BLUD	90 %	1.02.01.2.10.0001 Pelayanan dan Penunjang Pelayanan BLUD	Jumlah BLUD yang Menyediakan Pelayanan dan Penunjang Pelayanan	1 Unit Kerja	0,00	0,00	0,00	
				1.02.02.2.02 Penyediaan Layanan Kesehatan untuk UKM dan UKP Rujukan Tingkat Daerah Kabu pateni/Kota	Jumlah puskesmas yang menyelenggarakan upaya kesehatan jiwa Persentase ketersediaan obat dan vaksin di Puskesmas Persentase Puskesmas yang mencapai 93,6% imunisasi dasar lengkap pada bayi	33 Puskesmas 100 % 91 %	1.02.02.2.02.0001 Pengelolaan Pelayanan Kesehatan Ibu Hamil	Jumlah Ibu Hamil yang Mendapatkan Pelayanan Kesehatan Sesuai Standar	15410 Orang	0,00	0,00	0,00	
				1.02.02.2.02 Penyediaan Layanan Kesehatan untuk UKM dan UKP Rujukan Tingkat Daerah Kabu pateni/Kota	Jumlah puskesmas yang menyelenggarakan upaya kesehatan jiwa Persentase ketersediaan obat dan vaksin di Puskesmas Persentase Puskesmas yang mencapai 93,6% imunisasi dasar lengkap pada bayi	33 Puskesmas 100 % 91 %	1.02.02.2.02.0004 Pengelolaan Pelayanan Kesehatan Balita	Jumlah Balita yang Mendapatkan Pelayanan Kesehatan Sesuai Standar	55033 Orang	0,00	0,00	0,00	

No	PROGRAM		KEGIATAN				SUB KEGIATAN				PLAFON ANGGARAN SEMENTARA (Rp)	PRAKIRAAN MAJU		KET	
	Program	Indikator Kinerja		Kegiatan	Indikator Kinerja		Sub Kegiatan	Indikator Kinerja		Keluaran Sub Kegiatan		Target Capaian	N+1		N+2
		Hasil Program	Target Capaian		Keluaran Kegiatan	Target Capaian		Lokasi Sub Kegiatan							
				1.02.02.2.02 Penyediaan Layanan Kesehatan untuk UKM dan UKP Rujukan Tingkat Daerah/Kabu paten/Kota	Jumlah puskesmas yang menyelenggarakan upaya kesehatan jiwa Persentase ketersediaan obat dan vaksin di Puskesmas mencapai 93,6% imunisasi dasar lengkap pada bayi	33 Puskesmas 100% 91%	1.02.02.2.02.0006 Pengelolaan Pelayanan Kesehatan pada Usia Produktif	Jumlah Penduduk Usia Produktif yang Mendapatkan Pelayanan Kesehatan Sesuai Standar	772008 Orang	Kab. Tuban, Semua Kecamatan, Semua Kel/Desa	0,00	0,00	0,00		
			1.02.02.2.02 Penyediaan Layanan Kesehatan untuk UKM dan UKP Rujukan Tingkat Daerah/Kabu paten/Kota	Jumlah puskesmas yang menyelenggarakan upaya kesehatan jiwa Persentase ketersediaan obat dan vaksin di Puskesmas mencapai 93,6% imunisasi dasar lengkap pada bayi	33 Puskesmas 100% 91%	1.02.02.2.02.0010 Pengelolaan Pelayanan Kesehatan Orang dengan Gangguan Jiwa Berat	Jumlah Orang yang Mendapatkan Pelayanan Kesehatan Orang dengan Gangguan Jiwa Berat Sesuai Standar	2625 Orang	Kab. Tuban, Semua Kecamatan, Semua Kel/Desa	0,00	0,00	0,00	0,00		
			1.02.02.2.02 Penyediaan Layanan Kesehatan untuk UKM dan UKP Rujukan Tingkat Daerah/Kabu paten/Kota	Jumlah puskesmas yang menyelenggarakan upaya kesehatan jiwa Persentase ketersediaan obat dan vaksin di Puskesmas mencapai 93,6% imunisasi dasar lengkap pada bayi	33 Puskesmas 100% 91%	1.02.02.2.02.0011 Pengelolaan Pelayanan Kesehatan Orang Terduga Tuberkulosis	Jumlah Orang Terduga Menderita Tuberkulosis yang Mendapatkan Pelayanan Sesuai Standar	13803 Orang	Kab. Tuban, Semua Kecamatan, Semua Kel/Desa	0,00	0,00	0,00	0,00		
			1.02.02.2.02 Penyediaan Layanan Kesehatan untuk UKM dan UKP Rujukan Tingkat Daerah/Kabu paten/Kota	Jumlah puskesmas yang menyelenggarakan upaya kesehatan jiwa Persentase ketersediaan obat dan vaksin di Puskesmas mencapai 93,6% imunisasi dasar lengkap pada bayi	33 Puskesmas 100% 91%	1.02.02.2.02.0012 Pengelolaan Pelayanan Kesehatan Orang dengan Risiko Terinfeksi HIV	Jumlah Orang Terduga Menderita HIV yang Mendapatkan Pelayanan Sesuai Standar	19599 Orang	Kab. Tuban, Semua Kecamatan, Semua Kel/Desa	0,00	0,00	0,00	0,00		
			1.02.02.2.02 Penyediaan Layanan Kesehatan untuk UKM dan UKP Rujukan Tingkat Daerah/Kabu paten/Kota	Jumlah puskesmas yang menyelenggarakan upaya kesehatan jiwa Persentase ketersediaan obat dan vaksin di Puskesmas mencapai 93,6% imunisasi dasar lengkap pada bayi	33 Puskesmas 100% 91%	1.02.02.2.02.0015 Pengelolaan Pelayanan Kesehatan Gizi Masyarakat	Jumlah Dokumen Hasil Pengelolaan Pelayanan Kesehatan Gizi Masyarakat	1 Dokumen	Kab. Tuban, Semua Kecamatan, Semua Kel/Desa	0,00	0,00	0,00	0,00		
			1.02.02.2.02 Penyediaan Layanan Kesehatan untuk UKM dan UKP Rujukan Tingkat Daerah/Kabu paten/Kota	Jumlah puskesmas yang menyelenggarakan upaya kesehatan jiwa Persentase ketersediaan obat dan vaksin di Puskesmas mencapai 93,6% imunisasi dasar lengkap pada bayi	33 Puskesmas 100% 91%	1.02.02.2.02.0016 Pengelolaan Pelayanan Kesehatan Kerja dan Olahraga	Jumlah Dokumen Hasil Pengelolaan Pelayanan Kesehatan Kerja dan Olahraga	1 Dokumen	Kab. Tuban, Semua Kecamatan, Semua Kel/Desa	0,00	0,00	0,00	0,00		



No	PROGRAM		KEGIATAN				SUB KEGIATAN				PLAFON ANGGARAN SEMENTARA (Rp)	PRAKIRAAN MAJU		KET
	Program	Indikator Kinerja		Kegiatan	Indikator Kinerja		Sub Kegiatan	Indikator Kinerja		Lokasi Sub Kegiatan		N+1	N+2	
		Hasil Program	Target Capaian		Keluaran Kegiatan	Target Capaian		Keluaran Sub Kegiatan	Target Capaian					
				1.02.02.2.02.02.0017 Penyediaan Layanan Kesehatan untuk UKM dan UKP Rujukan Tingkat Daerah/Kabu paten/Kota	Jumlah puskesmas yang menyelenggarakan upaya kesehatan jiwa vaksin di Puskesmas mencapai 93,6% imunisasi dasar lengkap pada bayi	33 Puskesmas 100% 91%	1.02.02.2.02.0017 Pengelolaan Pelayanan Kesehatan Lingkungan	Jumlah Dokumen Hasil Pengelolaan Pelayanan Kesehatan Lingkungan	5 Dokumen	Kab. Tuban, Semua Kecamatan, Semua Kel/Desa	0,00	0,00	0,00	
			1.02.02.2.02.02.0018 Penyediaan Layanan Kesehatan untuk UKM dan UKP Rujukan Tingkat Daerah/Kabu paten/Kota	Jumlah puskesmas yang menyelenggarakan upaya kesehatan jiwa vaksin di Puskesmas mencapai 93,6% imunisasi dasar lengkap pada bayi	33 Puskesmas 100% 91%	1.02.02.2.02.0018 Pengelolaan Pelayanan Promosi Kesehatan	Jumlah Dokumen Hasil Pengelolaan Pelayanan Promosi Kesehatan	1 Dokumen		Kab. Tuban, Semua Kecamatan, Semua Kel/Desa	0,00	0,00	0,00	
			1.02.02.2.02.02.0020 Penyediaan Layanan Kesehatan untuk UKM dan UKP Rujukan Tingkat Daerah/Kabu paten/Kota	Jumlah puskesmas yang menyelenggarakan upaya kesehatan jiwa vaksin di Puskesmas mencapai 93,6% imunisasi dasar lengkap pada bayi	33 Puskesmas 100% 91%	1.02.02.2.02.0020 Pengelolaan Surveilans Kesehatan	Jumlah Dokumen Hasil Pengelolaan Surveilans Kesehatan	1 Dokumen		Kab. Tuban, Semua Kecamatan, Semua Kel/Desa	0,00	0,00	0,00	
			1.02.02.2.02.02.0022 Penyediaan Layanan Kesehatan untuk UKM dan UKP Rujukan Tingkat Daerah/Kabu paten/Kota	Jumlah puskesmas yang menyelenggarakan upaya kesehatan jiwa vaksin di Puskesmas mencapai 93,6% imunisasi dasar lengkap pada bayi	33 Puskesmas 100% 91%	1.02.02.2.02.0022 Pengelolaan Pelayanan Kesehatan Jiwa dan NAPZA	Jumlah Penyelatguna NAPZA yang Mendapatkan Pelayanan Kesehatan	20 Orang		Kab. Tuban, Semua Kecamatan, Semua Kel/Desa	0,00	0,00	0,00	
			1.02.02.2.02.02.0025 Penyediaan Layanan Kesehatan untuk UKM dan UKP Rujukan Tingkat Daerah/Kabu paten/Kota	Jumlah puskesmas yang menyelenggarakan upaya kesehatan jiwa vaksin di Puskesmas mencapai 93,6% imunisasi dasar lengkap pada bayi	33 Puskesmas 100% 91%	1.02.02.2.02.0025 Pelayanan Kesehatan Penyakit Menular dan Tidak Menular	Jumlah Dokumen Hasil Pelayanan Kesehatan Penyakit Menular dan Tidak Menular	1 Dokumen		Kab. Tuban, Semua Kecamatan, Semua Kel/Desa	0,00	0,00	0,00	
			1.02.02.2.02.02.0028 Penyediaan Layanan Kesehatan untuk UKM dan UKP Rujukan Tingkat Daerah/Kabu paten/Kota	Jumlah puskesmas yang menyelenggarakan upaya kesehatan jiwa vaksin di Puskesmas mencapai 93,6% imunisasi dasar lengkap pada bayi	33 Puskesmas 100% 91%	1.02.02.2.02.0028 Pengambilan dan Pengiriman Spesimen Penyakit Potensial KLB ke Laboratorium Rujukan/Nasional	Jumlah Spesimen Penyakit Potensial Kejadian Luar Biasa (KLB) ke Laboratorium Rujukan/Nasional yang Didistribusikan	1 Paket		Kab. Tuban, Semua Kecamatan, Semua Kel/Desa	0,00	0,00	0,00	

No	PROGRAM			KEGIATAN				SUB KEGIATAN				PLAFON ANGGARAN SEMENTARA (Rp)	PRAKIRAAN MAJU		KET
	Program	Indikator Kinerja		Kegiatan	Indikator Kinerja		Sub Kegiatan	Indikator Kinerja		Lokasi Sub Kegiatan	N+1		N+2		
		Hasil Program	Target Capaian		Keluaran Sub Kegiatan	Target Capaian									
				1.02.02.2.02 Penyediaan Layanan Kesehatan untuk UKM dan UKP Rujukan Daerah Kabu pateni/Kota	Jumlah puskesmas yang menyelenggarakan upaya kesehatan jiwa Persentase ketersediaan obat dan vaksin di Puskesmas mencapai 93,6% imunisasi dasar lengkap pada bayi	33 Puskesmas 100 % 91 %	1.02.02.2.02.0033 Operasional Pelayanan Puskesmas	Jumlah Dokumen Operasional Pelayanan Puskesmas	2 Dokumen	Kab. Tuban, Semua Kecamatan, Semua Kel/Desa	0,00	0,00	0,00		
			1.02.02.2.02 Penyediaan Layanan Kesehatan untuk UKM dan UKP Rujukan Daerah Kabu pateni/Kota	Jumlah puskesmas yang menyelenggarakan upaya kesehatan jiwa Persentase ketersediaan obat dan vaksin di Puskesmas mencapai 93,6% imunisasi dasar lengkap pada bayi	33 Puskesmas 100 % 91 %	1.02.02.2.02.0036 Investigasi Awal Kejadian Tidak Diharapkan (Kejadian Ikutan Pasca Imunisasi dan Pemberian Obat Massal)	Jumlah Laporan Hasil Investigasi Awal Kejadian Tidak Diharapkan (Kejadian Ikutan Pasca Imunisasi dan Pemberian Obat Massal)	1 Laporan	Kab. Tuban, Semua Kecamatan, Semua Kel/Desa	0,00	0,00	0,00			
			1.02.02.2.02 Penyediaan Layanan Kesehatan untuk UKM dan UKP Rujukan Daerah Kabu pateni/Kota	Jumlah puskesmas yang menyelenggarakan upaya kesehatan jiwa Persentase ketersediaan obat dan vaksin di Puskesmas mencapai 93,6% imunisasi dasar lengkap pada bayi	33 Puskesmas 100 % 91 %	1.02.02.2.02.0042 Pengelolaan pelayanan kesehatan Malaria	Jumlah orang yang mendapatkan pelayanan kesehatan malaria	1 Orang	Kab. Tuban, Semua Kecamatan, Semua Kel/Desa	0,00	0,00	0,00			
	1.02.05 PROGRAM PEM BERDAYAAN MASYARAKAT BIDANG KESEHATAN	PERSENTASE DESA SIAGA AKTIF PURNAMA MANDIRI	58.84 %												
			1.02.05.2.03 Pengembangan dan Pelaksanaan Upaya Kesehatan Bersumber Daya Masyarakat (UKBM) Tingkat Daerah Kabu pateni/Kota	Jumlah Dokumen Hasil Bimbingan Teknis dan Supervisi Upaya Masyarakat (UKBM) Persentase Upaya Kesehatan Bersumber Daya Masyarakat (UKBM) yang dibina	1 Dokumen 72.55 %	1.02.05.2.03.0001 Bimbingan Teknis dan Supervisi Pengembangan dan Pelaksanaan Upaya Kesehatan Bersumber Daya Masyarakat (UKBM)	Jumlah Dokumen Hasil Bimbingan Teknis dan Supervisi Upaya Kesehatan Bersumber Daya Masyarakat (UKBM)	1 Dokumen	Kab. Tuban, Semua Kecamatan, Semua Kel/Desa	0,00	0,00	0,00			
	1.02.02 PROGRAM PEMENUHAN UPAYA KESEHATAN PERORANGAN DAN UPAYA KESEHATAN MASYARAKAT	Persentase balita stunting Persentase desa ODF Angka Kematian Bayi (AKB) Persentase Keluarga Sehat Angka Kematian Ibu (AKI)	14 % 70 % 101 Jiwa 29 % 27 Jiwa												

No	PROGRAM			KEGIATAN				SUB KEGIATAN				PLAFON ANGGARAN SEMENTARA (Rp)	PRAKIRAAN MAJU		KET
	Program	Indikator Kinerja		Kegiatan	Indikator Kinerja		Sub Kegiatan	Indikator Kinerja		Lokasi Sub Kegiatan	N+1		N+2		
		Hasil Program	Target Capaian		Keluaran Kegiatan	Target Capaian		Keluaran Sub Kegiatan	Target Capaian						
				1.02.02.2.02.0001 Penyediaan Layanan Kesehatan untuk UKM dan UKP Rujukan Tingkat Daerah/Kabu paten/Kota	Jumlah puskesmas yang menyelenggarakan upaya kesehatan jiwa Persentase ketersediaan obat dan vaksin di Puskesmas mencapai 93,6% imunisasi dasar lengkap pada bayi	33 Puskesmas 100% 91%	1.02.02.2.02.0001 Pengelolaan Pelayanan Kesehatan Ibu Hamil	Jumlah Ibu Hamil yang Mendapatkan Pelayanan Kesehatan Sesuai Standar	15410 Orang	Kab. Tuban, Semua Kecamatan, Semua Kel/Desa	0,00	0,00	0,00		
			1.02.02.2.02.0002 Penyediaan Layanan Kesehatan untuk UKM dan UKP Rujukan Tingkat Daerah/Kabu paten/Kota	Jumlah puskesmas yang menyelenggarakan upaya kesehatan jiwa Persentase ketersediaan obat dan vaksin di Puskesmas mencapai 93,6% imunisasi dasar lengkap pada bayi	33 Puskesmas 100% 91%	1.02.02.2.02.0004 Pengelolaan Pelayanan Kesehatan Balita	Jumlah Balita yang Mendapatkan Pelayanan Kesehatan Sesuai Standar	55033 Orang	Semua Kota/Kab, Semua Kecamatan, Semua Kel/Desa	Kab. Tuban, Semua Kecamatan, Semua Kel/Desa	0,00	0,00	0,00		
			1.02.02.2.02.0003 Penyediaan Layanan Kesehatan untuk UKM dan UKP Rujukan Tingkat Daerah/Kabu paten/Kota	Jumlah puskesmas yang menyelenggarakan upaya kesehatan jiwa Persentase ketersediaan obat dan vaksin di Puskesmas mencapai 93,6% imunisasi dasar lengkap pada bayi	33 Puskesmas 100% 91%	1.02.02.2.02.0006 Pengelolaan Pelayanan Kesehatan pada Usia Produktif	Jumlah Penduduk Usia Produktif yang Mendapatkan Pelayanan Kesehatan Sesuai Standar	772008 Orang	Kab. Tuban, Semua Kecamatan, Semua Kel/Desa	Kab. Tuban, Semua Kecamatan, Semua Kel/Desa	0,00	0,00	0,00		
			1.02.02.2.02.0004 Penyediaan Layanan Kesehatan untuk UKM dan UKP Rujukan Tingkat Daerah/Kabu paten/Kota	Jumlah puskesmas yang menyelenggarakan upaya kesehatan jiwa Persentase ketersediaan obat dan vaksin di Puskesmas mencapai 93,6% imunisasi dasar lengkap pada bayi	33 Puskesmas 100% 91%	1.02.02.2.02.0010 Pengelolaan Pelayanan Kesehatan Orang dengan Gangguan Jiwa Berat	Jumlah Orang yang Mendapatkan Pelayanan Kesehatan Orang dengan Gangguan Jiwa Berat Sesuai Standar	2625 Orang	Kab. Tuban, Semua Kecamatan, Semua Kel/Desa	Kab. Tuban, Semua Kecamatan, Semua Kel/Desa	0,00	0,00	0,00		
			1.02.02.2.02.0005 Penyediaan Layanan Kesehatan untuk UKM dan UKP Rujukan Tingkat Daerah/Kabu paten/Kota	Jumlah puskesmas yang menyelenggarakan upaya kesehatan jiwa Persentase ketersediaan obat dan vaksin di Puskesmas mencapai 93,6% imunisasi dasar lengkap pada bayi	33 Puskesmas 100% 91%	1.02.02.2.02.0011 Pengelolaan Pelayanan Kesehatan Orang Terduga Tuberkulosis	Jumlah Orang Terduga Menderita Tuberkulosis yang Mendapatkan Pelayanan Sesuai Standar	13803 Orang	Kab. Tuban, Semua Kecamatan, Semua Kel/Desa	Kab. Tuban, Semua Kecamatan, Semua Kel/Desa	0,00	0,00	0,00		
			1.02.02.2.02.0006 Penyediaan Layanan Kesehatan untuk UKM dan UKP Rujukan Tingkat Daerah/Kabu paten/Kota	Jumlah puskesmas yang menyelenggarakan upaya kesehatan jiwa Persentase ketersediaan obat dan vaksin di Puskesmas mencapai 93,6% imunisasi dasar lengkap pada bayi	33 Puskesmas 100% 91%	1.02.02.2.02.0012 Pengelolaan Pelayanan Kesehatan Orang dengan Risiko Terinfeksi HIV	Jumlah Orang Terduga Menderita HIV yang Mendapatkan Pelayanan Sesuai Standar	19599 Orang	Kab. Tuban, Semua Kecamatan, Semua Kel/Desa	Kab. Tuban, Semua Kecamatan, Semua Kel/Desa	0,00	0,00	0,00		

No	PROGRAM		KEGIATAN				SUB KEGIATAN				PLAFON ANGGARAN SEMENTARA (Rp)	PRAKIRAAN MAJU		KET	
	Program	Indikator Kinerja		Kegiatan	Indikator Kinerja		Sub Kegiatan	Indikator Kinerja		Keluaran Sub Kegiatan		Target Capaian	N+1		N+2
		Hasil Program	Target Capaian		Keluaran Kegiatan	Target Capaian		Lokasi Sub Kegiatan							
				1.02.02.2.02.0015 Penyediaan Layanan Kesehatan untuk UKM dan UKP Rujukan Tingkat Daerah/Kabu paten/Kota	Jumlah puskesmas yang menyelenggarakan upaya kesehatan jiwa vaksin di Puskesmas Persentase Puskesmas yang mencapai 93,6% imunisasi dasar lengkap pada bayi	33 Puskesmas 100% 91%	1.02.02.2.02.0015 Pengelolaan Pelayanan Kesehatan Gizi Masyarakat	Jumlah Dokumen Hasil Pengelolaan Pelayanan Kesehatan Gizi Masyarakat	1 Dokumen	Kab. Tuban, Semua Kecamatan, Semua Kel/Desa	0,00	0,00	0,00		
			1.02.02.2.02.0016 Penyediaan Layanan Kesehatan untuk UKM dan UKP Rujukan Tingkat Daerah/Kabu paten/Kota	Jumlah puskesmas yang menyelenggarakan upaya kesehatan jiwa vaksin di Puskesmas Persentase Puskesmas yang mencapai 93,6% imunisasi dasar lengkap pada bayi	33 Puskesmas 100% 91%	1.02.02.2.02.0016 Pengelolaan Pelayanan Kesehatan Kerja dan Olahraga	Jumlah Dokumen Hasil Pengelolaan Pelayanan Kesehatan Kerja dan Olahraga	1 Dokumen	Kab. Tuban, Semua Kecamatan, Semua Kel/Desa	0,00	0,00	0,00	0,00		
			1.02.02.2.02.0017 Penyediaan Layanan Kesehatan untuk UKM dan UKP Rujukan Tingkat Daerah/Kabu paten/Kota	Jumlah puskesmas yang menyelenggarakan upaya kesehatan jiwa vaksin di Puskesmas Persentase Puskesmas yang mencapai 93,6% imunisasi dasar lengkap pada bayi	33 Puskesmas 100% 91%	1.02.02.2.02.0017 Pengelolaan Pelayanan Kesehatan Lingkungan	Jumlah Dokumen Hasil Pengelolaan Pelayanan Kesehatan Lingkungan	5 Dokumen	Kab. Tuban, Semua Kecamatan, Semua Kel/Desa	0,00	0,00	0,00	0,00		
			1.02.02.2.02.0018 Penyediaan Layanan Kesehatan untuk UKM dan UKP Rujukan Tingkat Daerah/Kabu paten/Kota	Jumlah puskesmas yang menyelenggarakan upaya kesehatan jiwa vaksin di Puskesmas Persentase Puskesmas yang mencapai 93,6% imunisasi dasar lengkap pada bayi	33 Puskesmas 100% 91%	1.02.02.2.02.0018 Pengelolaan Pelayanan Promosi Kesehatan	Jumlah Dokumen Hasil Pengelolaan Pelayanan Promosi Kesehatan	1 Dokumen	Kab. Tuban, Semua Kecamatan, Semua Kel/Desa	0,00	0,00	0,00	0,00		
			1.02.02.2.02.0020 Penyediaan Layanan Kesehatan untuk UKM dan UKP Rujukan Tingkat Daerah/Kabu paten/Kota	Jumlah puskesmas yang menyelenggarakan upaya kesehatan jiwa vaksin di Puskesmas Persentase Puskesmas yang mencapai 93,6% imunisasi dasar lengkap pada bayi	33 Puskesmas 100% 91%	1.02.02.2.02.0020 Pengelolaan Surveilans Kesehatan	Jumlah Dokumen Hasil Pengelolaan Surveilans Kesehatan	1 Dokumen	Kab. Tuban, Semua Kecamatan, Semua Kel/Desa	0,00	0,00	0,00	0,00		
			1.02.02.2.02.0022 Penyediaan Layanan Kesehatan untuk UKM dan UKP Rujukan Tingkat Daerah/Kabu paten/Kota	Jumlah puskesmas yang menyelenggarakan upaya kesehatan jiwa vaksin di Puskesmas Persentase Puskesmas yang mencapai 93,6% imunisasi dasar lengkap pada bayi	33 Puskesmas 100% 91%	1.02.02.2.02.0022 Pengelolaan Pelayanan Kesehatan Jiwa dan NAPZA	Jumlah Dokumen Hasil Pengelolaan Pelayanan Kesehatan Jiwa dan NAPZA yang Mendapatkan Pelayanan Kesehatan	20 Orang	Kab. Tuban, Semua Kecamatan, Semua Kel/Desa	0,00	0,00	0,00	0,00		

No	PROGRAM		KEGIATAN			SUB KEGIATAN			PLAFON ANGGARAN SEMENTARA (Rp)	PRAKIRAAN MAJU		KET	
	Program	Indikator Kinerja		Kegiatan	Keluaran Kegiatan	Indikator Kinerja	Sub Kegiatan	Keluaran Sub Kegiatan		Target Capaian	N+1		N+2
		Hasil Program	Target Capaian										
				1.02.02.2.02.02.0025 Penyediaan Layanan Kesehatan untuk UKM dan UKP Rujukan Daerah Kabu pateni/Kota	Jumlah puskesmas yang menyelenggarakan upaya kesehatan jiwa Persentase ketersediaan obat dan vaksin di Puskesmas Persentase Puskesmas yang mencapai 93,6% imunisasi dasar lengkap pada bayi	33 Puskesmas 100% 91%	1.02.02.2.02.0025 Pelayanan Kesehatan Penyakit Menular dan Tidak Menular	Jumlah Dokumen Hasil Pelayanan Kesehatan Penyakit Menular dan Tidak Menular	1 Dokumen	0,00	0,00		
			1.02.02.2.02.02.0033 Penyediaan Layanan Kesehatan untuk UKM dan UKP Rujukan Daerah Kabu pateni/Kota	Jumlah puskesmas yang menyelenggarakan upaya kesehatan jiwa Persentase ketersediaan obat dan vaksin di Puskesmas Persentase Puskesmas yang mencapai 93,6% imunisasi dasar lengkap pada bayi	33 Puskesmas 100% 91%	1.02.02.2.02.0033 Operasional Pelayanan Puskesmas	Jumlah Dokumen Operasional Pelayanan Puskesmas	2 Dokumen	0,00	0,00	0,00		
			1.02.02.2.02.02.0036 Penyediaan Layanan Kesehatan untuk UKM dan UKP Rujukan Tingkat Daerah Kabu pateni/Kota	Jumlah puskesmas yang menyelenggarakan upaya kesehatan jiwa Persentase ketersediaan obat dan vaksin di Puskesmas Persentase Puskesmas yang mencapai 93,6% imunisasi dasar lengkap pada bayi	33 Puskesmas 100% 91%	1.02.02.2.02.0036 Investigasi Awal Kejadian Tidak Diharapkan (Kejadian Ikutan Pasca Imunisasi dan Pemberian Obat Massal)	Jumlah Laporan Hasil Investigasi Awal Kejadian Tidak Diharapkan (Kejadian Ikutan Pasca Imunisasi dan Pemberian Obat Massal)	1 Laporan	0,00	0,00	0,00		
			1.02.02.2.02.02.0042 Penyediaan Layanan Kesehatan untuk UKM dan UKP Rujukan Tingkat Daerah Kabu pateni/Kota	Jumlah puskesmas yang menyelenggarakan upaya kesehatan jiwa Persentase ketersediaan obat dan vaksin di Puskesmas Persentase Puskesmas yang mencapai 93,6% imunisasi dasar lengkap pada bayi	33 Puskesmas 100% 91%	1.02.02.2.02.0042 Pengelolaan pelayanan kesehatan Malaria	Jumlah orang yang mendapatkan pelayanan kesehatan malaria	1 Orang	0,00	0,00	0,00		
	1.02.05 PROGRAM PEM BERDAYAAN MASYARAKAT BIDANG KESEHATAN	PERSENTASE DESA SIAGA AKTIF PURNAMA MANDIRI	58.84 %	1.02.05.2.03.0001 Pengembangan dan Pelaksanaan Upaya Kesehatan Bersumber Daya Masyarakat (UKBM) Tingkat Daerah Kabu pateni/Kota	Jumlah Dokumen Hasil Bimbingan Teknis dan Supervisi Pengembangan dan Pelaksanaan Upaya Kesehatan Bersumber Daya Masyarakat (UKBM) yang dibina	1 Dokumen 72.55 %	1.02.05.2.03.0001 Bimbingan Teknis dan Supervisi Pengembangan dan Pelaksanaan Upaya Kesehatan Bersumber Daya Masyarakat (UKBM)	Jumlah Dokumen Hasil Bimbingan Teknis dan Supervisi Upaya Kesehatan Bersumber Daya Masyarakat (UKBM)	1 Dokumen	0,00	0,00		
	2.14 URUSAN PEMERINTAHAN BIDANG PENGENDALIAN PENDUDUK DAN KELUARGA BERENCANA												

No	PROGRAM			KEGIATAN			SUB KEGIATAN			PLAFON ANGGARAN SEMENTARA (Rp)	PRAKIRAAN MAJU		KET	
	Program	Indikator Kinerja		Kegiatan	Indikator Kinerja		Sub Kegiatan	Indikator Kinerja			Lokasi Sub Kegiatan	N+1		N+2
		Hasil Program	Target Capaian		Keluaran Sub Kegiatan	Target Capaian		Keluaran Sub Kegiatan	Target Capaian					
	2.14.01 PROGRAM PENUNJANG URUSAN PEMERINTAHAN DAERAH KABUPATEN ATEN/KOTA	Persentase Puskesmas dengan Kinerja Baik Persentase Peningkatan Pendapatan Retribusi Pelayanan Kesehatan	100 % 10 %											
				2.14.01.2.10 Peningkatan Pelayanan BLUD	Peningkatan Pelayanan BLUD	90 %	2.14.01.2.10.0001 Pelayanan dan Penunjang Pelayanan BLUD	Jumlah BLUD yang Menyediakan Pelayanan dan Penunjang Pelayanan	1 Unit Kerja	Kab. Tuban, Plumpang, Semua Kel/Desa	0,00	0,00	0,00	
<b>1.02 URUSAN PEMERINTAHAN BIDANG KESEHATAN</b>														
				1.02.01.2.10 Peningkatan Pelayanan BLUD	Peningkatan Pelayanan BLUD	90 %	1.02.01.2.10.0001 Pelayanan dan Penunjang Pelayanan BLUD	Jumlah BLUD yang Menyediakan Pelayanan dan Penunjang Pelayanan	1 Unit Kerja	Kab. Tuban, Plumpang, Semua Kel/Desa	0,00	0,00	0,00	
	1.02.02 PROGRAM PEMENUHAN UPAYA KESEHATAN PERORANGAN DAN UPAYA KESEHATAN MASYARAKAT	Persentase desa ODF Persentase Keluarga Sehat Persentase balita stunting Angka Kematian Bayi (AKB) Angka Kematian Ibu (AKI)	70 % 29 % 14 % 101 Jiwa 27 Jiwa											
				1.02.02.2.02 Penyediaan Layanan Kesehatan untuk UKM dan UKP Rujukan Tingkat Daerah Kabu paten/Kota	Jumlah puskesmas yang menyelenggarakan upaya kesehatan jiwa Persentase ketersediaan obat dan vaksin di Puskesmas Persentase Puskesmas yang mencapai 93,6% imunisasi dasar lengkap pada bayi	33 Puskesmas 100 % 91 %	1.02.02.2.02.0001 Pengelolaan Pelayanan Kesehatan Ibu Hamil	Jumlah Ibu Hamil yang Mendapatkan Pelayanan Kesehatan Sesuai Standar	15410 Orang	Kab. Tuban, Semua Kecamatan, Semua Kel/Desa	0,00	0,00	0,00	
				1.02.02.2.02 Penyediaan Layanan Kesehatan untuk UKM dan UKP Rujukan Tingkat Daerah Kabu paten/Kota	Jumlah puskesmas yang menyelenggarakan upaya kesehatan jiwa Persentase ketersediaan obat dan vaksin di Puskesmas Persentase Puskesmas yang mencapai 93,6% imunisasi dasar lengkap pada bayi	33 Puskesmas 100 % 91 %	1.02.02.2.02.0004 Pengelolaan Pelayanan Kesehatan Balita	Jumlah Balita yang Mendapatkan Pelayanan Kesehatan Sesuai Standar	55033 Orang	Kab. Tuban, Semua Kecamatan, Semua Kel/Desa	0,00	0,00	0,00	
				1.02.02.2.02 Penyediaan Layanan Kesehatan untuk UKM dan UKP Rujukan Tingkat Daerah Kabu paten/Kota	Jumlah puskesmas yang menyelenggarakan upaya kesehatan jiwa Persentase ketersediaan obat dan vaksin di Puskesmas Persentase Puskesmas yang mencapai 93,6% imunisasi dasar lengkap pada bayi	33 Puskesmas 100 % 91 %	1.02.02.2.02.0006 Pengelolaan Pelayanan Kesehatan pada Usia Produktif	Jumlah Penduduk Usia Produktif yang Mendapatkan Pelayanan Kesehatan Sesuai Standar	772008 Orang	Kab. Tuban, Semua Kecamatan, Semua Kel/Desa	0,00	0,00	0,00	

No	PROGRAM			KEGIATAN				SUB KEGIATAN				PLAFON ANGGARAN SEMENTARA (Rp)	PRAKIRAAN MAJU		KET
	Program	Indikator Kinerja		Kegiatan	Keluaran Kegiatan	Target Capaian	Sub Kegiatan	Indikator Kinerja		Lokasi Sub Kegiatan	N+1		N+2		
		Hasil Program	Target Capaian					Keluaran Sub Kegiatan	Target Capaian						
				1.02.02.2.02 Penyediaan Layanan Kesehatan untuk UKM dan UKP Rujukan Tingkat Daerah/Kabu pateni/kota	Jumlah puskesmas yang menyelenggarakan upaya kesehatan jiwa Persentase ketersediaan obat dan vaksin di Puskesmas mencapai 93,6% imunisasi dasar lengkap pada bayi	33 Puskesmas 100% 91%	1.02.02.2.02.0010 Pengelolaan Pelayanan Kesehatan Orang dengan Gangguan Jiwa Berat	Jumlah Orang yang Mendapatkan Pelayanan Kesehatan Orang dengan Gangguan Jiwa Berat Sesuai Standar	2625 Orang	Semua Kota/Kab, Semua Kecamatan, Semua Kel/Desa Kab, Tuban, Semua Kecamatan, Semua Kel/Desa	0,00	0,00	0,00		
			1.02.02.2.02 Penyediaan Layanan Kesehatan untuk UKM dan UKP Rujukan Tingkat Daerah/Kabu pateni/kota	Jumlah puskesmas yang menyelenggarakan upaya kesehatan jiwa Persentase ketersediaan obat dan vaksin di Puskesmas mencapai 93,6% imunisasi dasar lengkap pada bayi	33 Puskesmas 100% 91%	1.02.02.2.02.0011 Pengelolaan Pelayanan Kesehatan Orang Terduga Tuberkulosis	Jumlah Orang Terduga Menderita Tuberkulosis yang Mendapatkan Pelayanan Sesuai Standar	13803 Orang	Kab. Tuban, Semua Kecamatan, Semua Kel/Desa	0,00	0,00	0,00	0,00		
			1.02.02.2.02 Penyediaan Layanan Kesehatan untuk UKM dan UKP Rujukan Tingkat Daerah/Kabu pateni/kota	Jumlah puskesmas yang menyelenggarakan upaya kesehatan jiwa Persentase ketersediaan obat dan vaksin di Puskesmas mencapai 93,6% imunisasi dasar lengkap pada bayi	33 Puskesmas 100% 91%	1.02.02.2.02.0012 Pengelolaan Pelayanan Kesehatan Orang dengan Risiko Terinfeksi HIV	Jumlah Orang Terduga Menderita HIV yang Mendapatkan Pelayanan Sesuai Standar	19599 Orang	Kab. Tuban, Semua Kecamatan, Semua Kel/Desa	0,00	0,00	0,00	0,00		
			1.02.02.2.02 Penyediaan Layanan Kesehatan untuk UKM dan UKP Rujukan Tingkat Daerah/Kabu pateni/kota	Jumlah puskesmas yang menyelenggarakan upaya kesehatan jiwa Persentase ketersediaan obat dan vaksin di Puskesmas mencapai 93,6% imunisasi dasar lengkap pada bayi	33 Puskesmas 100% 91%	1.02.02.2.02.0015 Pengelolaan Pelayanan Kesehatan Gizi Masyarakat	Jumlah Dokumen Hasil Pengelolaan Pelayanan Kesehatan Gizi Masyarakat	1 Dokumen	Kab. Tuban, Semua Kecamatan, Semua Kel/Desa	0,00	0,00	0,00	0,00		
			1.02.02.2.02 Penyediaan Layanan Kesehatan untuk UKM dan UKP Rujukan Tingkat Daerah/Kabu pateni/kota	Jumlah puskesmas yang menyelenggarakan upaya kesehatan jiwa Persentase ketersediaan obat dan vaksin di Puskesmas mencapai 93,6% imunisasi dasar lengkap pada bayi	33 Puskesmas 100% 91%	1.02.02.2.02.0016 Pengelolaan Pelayanan Kesehatan Kerja dan Olahraga	Jumlah Dokumen Hasil Pengelolaan Pelayanan Kesehatan Kerja dan Olahraga	1 Dokumen	Kab. Tuban, Semua Kecamatan, Semua Kel/Desa	0,00	0,00	0,00	0,00		
			1.02.02.2.02 Penyediaan Layanan Kesehatan untuk UKM dan UKP Rujukan Tingkat Daerah/Kabu pateni/kota	Jumlah puskesmas yang menyelenggarakan upaya kesehatan jiwa Persentase ketersediaan obat dan vaksin di Puskesmas mencapai 93,6% imunisasi dasar lengkap pada bayi	33 Puskesmas 100% 91%	1.02.02.2.02.0017 Pengelolaan Pelayanan Kesehatan Lingkungan	Jumlah Dokumen Hasil Pengelolaan Pelayanan Kesehatan Lingkungan	5 Dokumen	Kab. Tuban, Semua Kecamatan, Semua Kel/Desa	0,00	0,00	0,00	0,00		

No	PROGRAM		KEGIATAN				SUB KEGIATAN				PLAFON ANGGARAN SEMENTARA (Rp)	PRAKIRAAN MAJU		KET
	Program	Indikator Kinerja		Kegiatan	Keluaran Kegiatan	Indikator Kinerja	Sub Kegiatan	Keluaran Sub Kegiatan	Target Capaian	Lokasi Sub Kegiatan		N+1	N+2	
		Hasil Program	Target Capaian											
				1.02.02.2.02.0018 Penyediaan Layanan Kesehatan untuk UKM dan UKP Rujukan Tingkat Daerah/Kabu paten/Kota	Jumlah puskesmas yang menyelenggarakan upaya kesehatan jiwa vaksin di Puskesmas Persentase Puskesmas yang mencapai 93,6% imunisasi dasar lengkap pada bayi	33 Puskesmas 100% 91%	1.02.02.2.02.0018 Pengelolaan Pelayanan Promosi Kesehatan	Jumlah Dokumen Hasil Pengelolaan Pelayanan Promosi Kesehatan	1 Dokumen	Kab. Tuban, Semua Kecamatan, Semua Kel/Desa	0,00	0,00	0,00	
			1.02.02.2.02 Penyediaan Layanan Kesehatan untuk UKM dan UKP Rujukan Tingkat Daerah/Kabu paten/Kota	Jumlah puskesmas yang menyelenggarakan upaya kesehatan jiwa vaksin di Puskesmas Persentase Puskesmas yang mencapai 93,6% imunisasi dasar lengkap pada bayi	33 Puskesmas 100% 91%	1.02.02.2.02.0020 Pengelolaan Surveilans Kesehatan	Jumlah Dokumen Hasil Pengelolaan Surveilans Kesehatan	1 Dokumen	Kab. Tuban, Semua Kecamatan, Semua Kel/Desa	0,00	0,00	0,00	0,00	
			1.02.02.2.02 Penyediaan Layanan Kesehatan untuk UKM dan UKP Rujukan Tingkat Daerah/Kabu paten/Kota	Jumlah puskesmas yang menyelenggarakan upaya kesehatan jiwa vaksin di Puskesmas Persentase Puskesmas yang mencapai 93,6% imunisasi dasar lengkap pada bayi	33 Puskesmas 100% 91%	1.02.02.2.02.0022 Pengelolaan Pelayanan Kesehatan Jiwa dan NAPZA	Jumlah Penyalanguna NAPZA yang Mendapatkan Pelayanan Kesehatan	20 Orang	Kab. Tuban, Semua Kecamatan, Semua Kel/Desa	0,00	0,00	0,00	0,00	
			1.02.02.2.02 Penyediaan Layanan Kesehatan untuk UKM dan UKP Rujukan Tingkat Daerah/Kabu paten/Kota	Jumlah puskesmas yang menyelenggarakan upaya kesehatan jiwa vaksin di Puskesmas Persentase Puskesmas yang mencapai 93,6% imunisasi dasar lengkap pada bayi	33 Puskesmas 100% 91%	1.02.02.2.02.0025 Pelayanan Kesehatan Penyakit Menular dan Tidak Menular	Jumlah Dokumen Hasil Pelayanan Kesehatan Penyakit Menular dan Tidak Menular	1 Dokumen	Semua Kota/Kab, Semua Kecamatan, Semua Kel/Desa	0,00	0,00	0,00	0,00	
			1.02.02.2.02 Penyediaan Layanan Kesehatan untuk UKM dan UKP Rujukan Tingkat Daerah/Kabu paten/Kota	Jumlah puskesmas yang menyelenggarakan upaya kesehatan jiwa vaksin di Puskesmas Persentase Puskesmas yang mencapai 93,6% imunisasi dasar lengkap pada bayi	33 Puskesmas 100% 91%	1.02.02.2.02.0033 Operasional Pelayanan Puskesmas	Jumlah Dokumen Operasional Pelayanan Puskesmas	3 Dokumen	Kab. Tuban, Semua Kecamatan, Semua Kel/Desa	0,00	0,00	0,00	0,00	
			1.02.02.2.02 Penyediaan Layanan Kesehatan untuk UKM dan UKP Rujukan Tingkat Daerah/Kabu paten/Kota	Jumlah puskesmas yang menyelenggarakan upaya kesehatan jiwa vaksin di Puskesmas Persentase Puskesmas yang mencapai 93,6% imunisasi dasar lengkap pada bayi	33 Puskesmas 100% 91%	1.02.02.2.02.0036 Investigasi Awal Kejadian Tidak Diharapkan (Kejadian Ikutan Pasca Imunisasi dan Pemberian Obat Massal)	Jumlah Laporan Hasil Investigasi Awal Kejadian Tidak Diharapkan (Kejadian Ikutan Pasca Imunisasi dan Pemberian Obat Massal)	1 Laporan	Kab. Tuban, Semua Kecamatan, Semua Kel/Desa	0,00	0,00	0,00	0,00	



No	PROGRAM			KEGIATAN				SUB KEGIATAN				PLAFON ANGGARAN SEMENTARA (Rp)	PRAKIRAAN MAJU		KET
	Program	Indikator Kinerja		Kegiatan	Indikator Kinerja		Sub Kegiatan	Indikator Kinerja		Lokasi Sub Kegiatan	N+1		N+2		
		Hasil Program	Target Capaian		Keluaran Sub Kegiatan	Target Capaian									
				1.02.02.2.02 Penyediaan Layanan Kesehatan untuk UKM dan UKP Rujukan Tingkat Daerah Kabu paten/Kota	Jumlah puskesmas yang menyelenggarakan upaya kesehatan jiwa Persentase ketersediaan obat dan vaksin di Puskesmas Persentase Puskesmas yang mencapai 93,6% imunisasi dasar lengkap pada bayi	33 Puskesmas 100 % 91 %	1.02.02.2.02.0042 Pengelolaan pelayanan kesehatan Malaria	Jumlah orang yang mendapatkan pelayanan kesehatan malaria	1 Orang	Kab. Tuban, Semua Kecamatan, Semua Kel/Desa	0,00	0,00	0,00		
	1.02.05 PROGRAM PEM BERDAYAAN MASYARAKAT BIDANG KESEHATAN	PERSENTASE DESA SIAGA AKTIF PURNAMA MANDIRI	58.84 %	1.02.05.2.03 Pengembangan dan Pelaksanaan Upaya Kesehatan Bersumber Daya Masyarakat (UKBM) Tingkat Daerah Kabu paten/Kota	Jumlah Dokumen Hasil Bimbingan Teknis dan Supervisi Upaya Masyarakat (UKBM) Presentase Upaya Kesehatan Bersumber Daya Masyarakat (UKBM) yang dibina	1 Dokumen 72.55 %	1.02.05.2.03.0001 Bimbingan Teknis dan Supervisi Pengembangan dan Pelaksanaan Upaya Kesehatan Bersumber Daya Masyarakat (UKBM)	Jumlah Dokumen Hasil Bimbingan Teknis dan Supervisi Upaya Kesehatan Bersumber Daya Masyarakat (UKBM)	1 Dokumen	Kab. Tuban, Semua Kecamatan, Semua Kel/Desa	0,00	0,00	0,00		
	1.02.01 PROGRAM PENUNJANG URUSAN PEMERINTAHAN DAERAH KABUPATEN/ATEN/KOTA	Persentase Peningkatan Pendapatan Retribusi Pelayanan Kesehatan Persentase Puskesmas dengan Kinerja Baik Persentase Puskesmas dengan Kinerja Baik Persentase Peningkatan Pendapatan Retribusi Pelayanan Kesehatan	10 % 100 % 10 %	1.02.01.2.10 Peningkatan Pelayanan BLUD	Peningkatan Pelayanan BLUD	90 %	1.02.01.2.10.0001 Pelayanan dan Penunjang Pelayanan BLUD	Jumlah BLUD yang Menyediakan Pelayanan dan Penunjang Pelayanan	1 Unit Kerja	Kab. Tuban, Widang, Semua Kel/Desa	1.434.681.985.00	0,00	0,00		
	1.02.02 PROGRAM PEMENUHAN UPAYA KESEHATAN PERORANGAN DAN UPAYA KESEHATAN MASYARAKAT	Persentase balita stunting Persentase Keluarga Sehat Persentase desa ODF Angka Kematian Ibu (AKI) Angka Kematian Bayi (AKB)	14 % 29 % 70 % 27 Jiwa 101 Jiwa												

No	PROGRAM		KEGIATAN			SUB KEGIATAN			PLAFON ANGGARAN SEMENTARA (Rp)	PRAKIRAAN MAJU		KET
	Program	Indikator Kinerja		Kegiatan	Keluaran Kegiatan	Target Capaian	Sub Kegiatan	Indikator Kinerja		Lokasi Sub Kegiatan		
		Hasil Program	Target Capaian					Keluaran Sub Kegiatan			Target Capaian	
				1.02.02.2.02.02.0001 Penyediaan Layanan Kesehatan untuk UKM dan UKP Rujukan Tingkat Daerah/Kabu paten/Kota	Jumlah puskesmas yang menyelenggarakan upaya kesehatan jiwa vaksini di Puskesmas mencapai 93,6% imunisasi dasar lengkap pada bayi	33 Puskesmas 100% 91%	1.02.02.2.02.0001 Pengelolaan Pelayanan Kesehatan Ibu Hamil	Jumlah Ibu Hamil yang Mendapatkan Pelayanan Kesehatan Sesuai Standar	15410 Orang	Kab. Tuban, Semua Kecamatan, Semua Kel/Desa	0,00	0,00
			1.02.02.2.02.02.0002 Penyediaan Layanan Kesehatan untuk UKM dan UKP Rujukan Tingkat Daerah/Kabu paten/Kota	Jumlah puskesmas yang menyelenggarakan upaya kesehatan jiwa vaksini di Puskesmas mencapai 93,6% imunisasi dasar lengkap pada bayi	33 Puskesmas 100% 91%	1.02.02.2.02.0004 Pengelolaan Pelayanan Kesehatan Balita	Jumlah Balita yang Mendapatkan Pelayanan Kesehatan Sesuai Standar	55033 Orang	Kab. Tuban, Semua Kecamatan, Semua Kel/Desa	0,00	0,00	0,00
			1.02.02.2.02.02.0003 Penyediaan Layanan Kesehatan untuk UKM dan UKP Rujukan Tingkat Daerah/Kabu paten/Kota	Jumlah puskesmas yang menyelenggarakan upaya kesehatan jiwa vaksini di Puskesmas mencapai 93,6% imunisasi dasar lengkap pada bayi	33 Puskesmas 100% 91%	1.02.02.2.02.0006 Pengelolaan Pelayanan Kesehatan pada Usia Produktif	Jumlah Penduduk Usia Produktif yang Mendapatkan Pelayanan Kesehatan Sesuai Standar	772008 Orang	Kab. Tuban, Semua Kecamatan, Semua Kel/Desa	0,00	0,00	0,00
			1.02.02.2.02.02.0004 Penyediaan Layanan Kesehatan untuk UKM dan UKP Rujukan Tingkat Daerah/Kabu paten/Kota	Jumlah puskesmas yang menyelenggarakan upaya kesehatan jiwa vaksini di Puskesmas mencapai 93,6% imunisasi dasar lengkap pada bayi	33 Puskesmas 100% 91%	1.02.02.2.02.0010 Pengelolaan Pelayanan Kesehatan Orang dengan Gangguan Jiwa Berat	Jumlah Orang yang Mendapatkan Pelayanan Kesehatan Orang dengan Gangguan Jiwa Berat Sesuai Standar	2625 Orang	Kab. Tuban, Semua Kecamatan, Semua Kel/Desa	0,00	0,00	0,00
			1.02.02.2.02.02.0005 Penyediaan Layanan Kesehatan untuk UKM dan UKP Rujukan Tingkat Daerah/Kabu paten/Kota	Jumlah puskesmas yang menyelenggarakan upaya kesehatan jiwa vaksini di Puskesmas mencapai 93,6% imunisasi dasar lengkap pada bayi	33 Puskesmas 100% 91%	1.02.02.2.02.0011 Pengelolaan Pelayanan Kesehatan Orang Terduga Tuberkulosis	Jumlah Orang Terduga Menderita Tuberkulosis yang Mendapatkan Pelayanan Sesuai Standar	13803 Orang	Kab. Tuban, Semua Kecamatan, Semua Kel/Desa	0,00	0,00	0,00
			1.02.02.2.02.02.0006 Penyediaan Layanan Kesehatan untuk UKM dan UKP Rujukan Tingkat Daerah/Kabu paten/Kota	Jumlah puskesmas yang menyelenggarakan upaya kesehatan jiwa vaksini di Puskesmas mencapai 93,6% imunisasi dasar lengkap pada bayi	33 Puskesmas 100% 91%	1.02.02.2.02.0012 Pengelolaan Pelayanan Kesehatan Orang dengan Risiko Terinfeksi HIV	Jumlah Orang Terduga Menderita HIV yang Mendapatkan Pelayanan Sesuai Standar	19599 Orang	Kab. Tuban, Semua Kecamatan, Semua Kel/Desa	0,00	0,00	0,00

No	PROGRAM		KEGIATAN				SUB KEGIATAN				PLAFON ANGGARAN SEMENTARA (Rp)	PRAKIRAAN MAJU		KET	
	Program	Indikator Kinerja		Kegiatan	Indikator Kinerja		Sub Kegiatan	Indikator Kinerja		Keluaran Sub Kegiatan		Target Capaian	N+1		N+2
		Hasil Program	Target Capaian		Keluaran Kegiatan	Target Capaian		Lokasi Sub Kegiatan							
				1.02.02.2.02.02.0015 Penyediaan Layanan Kesehatan untuk UKM dan UKP Rujukan Tingkat Daerah/Kabu paten/Kota	Jumlah puskesmas yang menyelenggarakan upaya kesehatan jiwa Persentase ketersediaan obat dan vaksin di Puskesmas mencapai 93,6% imunisasi dasar lengkap pada bayi	33 Puskesmas 100% 91%	1.02.02.2.02.0015 Pengelolaan Pelayanan Kesehatan Gizi Masyarakat	Jumlah Dokumen Hasil Pengelolaan Pelayanan Kesehatan Gizi Masyarakat	1 Dokumen	Kab. Tuban, Semua Kecamatan, Semua Kel/Desa	0,00	0,00	0,00		
			1.02.02.2.02.02.0016 Penyediaan Layanan Kesehatan untuk UKM dan UKP Rujukan Tingkat Daerah/Kabu paten/Kota	Jumlah puskesmas yang menyelenggarakan upaya kesehatan jiwa Persentase ketersediaan obat dan vaksin di Puskesmas mencapai 93,6% imunisasi dasar lengkap pada bayi	33 Puskesmas 100% 91%	1.02.02.2.02.0016 Pengelolaan Pelayanan Kesehatan Kerja dan Olahraga	Jumlah Dokumen Hasil Pengelolaan Pelayanan Kesehatan Kerja dan Olahraga	1 Dokumen	Kab. Tuban, Semua Kecamatan, Semua Kel/Desa	0,00	0,00	0,00	0,00		
			1.02.02.2.02.02.0017 Penyediaan Layanan Kesehatan untuk UKM dan UKP Rujukan Tingkat Daerah/Kabu paten/Kota	Jumlah puskesmas yang menyelenggarakan upaya kesehatan jiwa Persentase ketersediaan obat dan vaksin di Puskesmas mencapai 93,6% imunisasi dasar lengkap pada bayi	33 Puskesmas 100% 91%	1.02.02.2.02.0017 Pengelolaan Pelayanan Kesehatan Lingkungan	Jumlah Dokumen Hasil Pengelolaan Pelayanan Kesehatan Lingkungan	5 Dokumen	Kab. Tuban, Semua Kecamatan, Semua Kel/Desa	0,00	0,00	0,00	0,00		
			1.02.02.2.02.02.0018 Penyediaan Layanan Kesehatan untuk UKM dan UKP Rujukan Tingkat Daerah/Kabu paten/Kota	Jumlah puskesmas yang menyelenggarakan upaya kesehatan jiwa Persentase ketersediaan obat dan vaksin di Puskesmas mencapai 93,6% imunisasi dasar lengkap pada bayi	33 Puskesmas 100% 91%	1.02.02.2.02.0018 Pengelolaan Pelayanan Promosi Kesehatan	Jumlah Dokumen Hasil Pengelolaan Pelayanan Promosi Kesehatan	1 Dokumen	Kab. Tuban, Semua Kecamatan, Semua Kel/Desa	0,00	0,00	0,00	0,00		
			1.02.02.2.02.02.0020 Penyediaan Layanan Kesehatan untuk UKM dan UKP Rujukan Tingkat Daerah/Kabu paten/Kota	Jumlah puskesmas yang menyelenggarakan upaya kesehatan jiwa Persentase ketersediaan obat dan vaksin di Puskesmas mencapai 93,6% imunisasi dasar lengkap pada bayi	33 Puskesmas 100% 91%	1.02.02.2.02.0020 Pengelolaan Surveilans Kesehatan	Jumlah Dokumen Hasil Pengelolaan Surveilans Kesehatan	1 Dokumen	Kab. Tuban, Semua Kecamatan, Semua Kel/Desa	0,00	0,00	0,00	0,00		
			1.02.02.2.02.02.0022 Penyediaan Layanan Kesehatan untuk UKM dan UKP Rujukan Tingkat Daerah/Kabu paten/Kota	Jumlah puskesmas yang menyelenggarakan upaya kesehatan jiwa Persentase ketersediaan obat dan vaksin di Puskesmas mencapai 93,6% imunisasi dasar lengkap pada bayi	33 Puskesmas 100% 91%	1.02.02.2.02.0022 Pengelolaan Pelayanan Kesehatan Jiwa dan NAPZA	Jumlah Penyalahguna NAPZA yang Mendapatkan Pelayanan Kesehatan	20 Orang	Kab. Tuban, Semua Kecamatan, Semua Kel/Desa	0,00	0,00	0,00	0,00		

No	PROGRAM			KEGIATAN				SUB KEGIATAN				PLAFON ANGGARAN SEMENTARA (Rp)	PRAKIRAAN MAJU		KET
	Program	Indikator Kinerja		Kegiatan	Indikator Kinerja		Sub Kegiatan	Indikator Kinerja		Lokasi Sub Kegiatan	N+1		N+2		
		Hasil Program	Target Capaian		Keluaran Sub Kegiatan	Target Capaian									
				1.02.02.2.02.02.0025 Pelayanan Kesehatan Penyakit Menular dan Tidak Menular	Jumlah puskesmas yang menyelenggarakan upaya kesehatan jiwa Persentase ketersediaan obat dan vaksin di Puskesmas Persentase Puskesmas yang mencapai 93,6% imunisasi dasar lengkap pada bayi	33 Puskesmas 100 % 91 %	1.02.02.2.02.0025 Pelayanan Kesehatan Penyakit Menular dan Tidak Menular	Jumlah Dokumen Hasil Pelayanan Kesehatan Penyakit Menular dan Tidak Menular	1 Dokumen	Kab. Tuban, Semua Kecamatan, Semua Kel/Desa	0,00	0,00	0,00		
			1.02.02.2.02.02.0033 Operasional Pelayanan Puskesmas	Jumlah puskesmas yang menyelenggarakan upaya kesehatan jiwa Persentase ketersediaan obat dan vaksin di Puskesmas Persentase Puskesmas yang mencapai 93,6% imunisasi dasar lengkap pada bayi	33 Puskesmas 100 % 91 %	1.02.02.2.02.0033 Operasional Pelayanan Puskesmas	Jumlah Dokumen Operasional Pelayanan Puskesmas	3 Dokumen	Kab. Tuban, Semua Kecamatan, Semua Kel/Desa	0,00	0,00	0,00			
			1.02.02.2.02.02.0036 Investigasi Awal Kejadian Tidak Diharapkan (Kejadian Ikutan Pasca Imunisasi dan Pemberian Obat Massal)	Jumlah puskesmas yang menyelenggarakan upaya kesehatan jiwa Persentase ketersediaan obat dan vaksin di Puskesmas Persentase Puskesmas yang mencapai 93,6% imunisasi dasar lengkap pada bayi	33 Puskesmas 100 % 91 %	1.02.02.2.02.0036 Investigasi Awal Kejadian Tidak Diharapkan (Kejadian Ikutan Pasca Imunisasi dan Pemberian Obat Massal)	Jumlah Laporan Hasil Investigasi Awal Kejadian Tidak Diharapkan (Kejadian Ikutan Pasca Imunisasi dan Pemberian Obat Massal)	1 Laporan	Kab. Tuban, Semua Kecamatan, Semua Kel/Desa	0,00	0,00	0,00			
			1.02.02.2.02.02.0042 Pengelolaan pelayanan kesehatan Malaria	Jumlah puskesmas yang menyelenggarakan upaya kesehatan jiwa Persentase ketersediaan obat dan vaksin di Puskesmas Persentase Puskesmas yang mencapai 93,6% imunisasi dasar lengkap pada bayi	33 Puskesmas 100 % 91 %	1.02.02.2.02.0042 Pengelolaan pelayanan kesehatan Malaria	Jumlah orang yang mendapatkan pelayanan kesehatan malaria	1 Orang	Kab. Tuban, Semua Kecamatan, Semua Kel/Desa	0,00	0,00	0,00			
	1.02.05 PROGRAM PEM BERDAYAAN MASYARAKAT BIDANG KESEHATAN	PERSENTASE DESA SIAGA AKTIF PURNAMA MANDIRI	58.84 %	1.02.05.2.03.0001 Pengembangan dan Pelaksanaan Upaya Kesehatan Bersumber Daya Masyarakat (UKBM)	Jumlah Dokumen Hasil Bimbingan Teknis dan Supervisi Pengembangan dan Pelaksanaan Upaya Kesehatan Bersumber Daya Masyarakat (UKBM) yang dibina	1 Dokumen 72.55 %	1.02.05.2.03.0001 Bimbingan Teknis dan Supervisi Pengembangan dan Pelaksanaan Upaya Kesehatan Bersumber Daya Masyarakat (UKBM)	Jumlah Dokumen Hasil Bimbingan Teknis dan Supervisi Upaya Kesehatan Bersumber Daya Masyarakat (UKBM)	1 Dokumen	Kab. Tuban, Semua Kecamatan, Semua Kel/Desa	0,00	0,00	0,00		

No	PROGRAM			KEGIATAN			SUB KEGIATAN				PLAFON ANGGARAN SEMENTARA (Rp)	PRAKIRAAN MAJU		KET
	Program	Indikator Kinerja		Kegiatan	Indikator Kinerja		Sub Kegiatan	Indikator Kinerja		Lokasi Sub Kegiatan		N+1	N+2	
		Hasil Program	Target Capaian		Keluaran Sub Kegiatan	Target Capaian								
	1.02.02 PROGRAM PEMENUHAN UPAYA KESEHATAN PERORANGAN DAN UPAYA KESEHATAN MASYARAKAT	Angka Kematian Bayi (AKB) Persentase Keluarga Sehat Persentase desa ODF Persentase balita stunting Angka Kematian Ibu (AKI)	101 Jiwa 29 % 70 % 14 % 27 Jiwa	1.02.02.2.02 Pelayanan Kesehatan untuk UKM dan UKP Rujukan Tingkat Daerah/Kabu pateni/kota	Jumlah puskesmas yang menyelenggarakan upaya kesehatan jiwa Persentase ketersediaan obat dan vaksin di Puskesmas mencapai 93,6% imunisasi dasar lengkap pada bayi	33 Puskesmas 100 % 91 %	1.02.02.2.02.0001 Pengelolaan Pelayanan Kesehatan Ibu Hamil	Jumlah Ibu Hamil yang Mendapatkan Pelayanan Kesehatan Sesuai Standar	15410 Orang	Kab. Tuban, Semua Kecamatan, Semua Kel/Desa	0,00	0,00		
			1.02.02.2.02 Pelayanan Kesehatan untuk UKM dan UKP Rujukan Tingkat Daerah/Kabu pateni/kota	Jumlah puskesmas yang menyelenggarakan upaya kesehatan jiwa Persentase ketersediaan obat dan vaksin di Puskesmas mencapai 93,6% imunisasi dasar lengkap pada bayi	33 Puskesmas 100 % 91 %	1.02.02.2.02.0004 Pengelolaan Pelayanan Kesehatan Balita	Jumlah Balita yang Mendapatkan Pelayanan Kesehatan Sesuai Standar	55033 Orang	Kab. Tuban, Semua Kecamatan, Semua Kel/Desa	0,00	0,00			
			1.02.02.2.02 Pelayanan Kesehatan untuk UKM dan UKP Rujukan Tingkat Daerah/Kabu pateni/kota	Jumlah puskesmas yang menyelenggarakan upaya kesehatan jiwa Persentase ketersediaan obat dan vaksin di Puskesmas mencapai 93,6% imunisasi dasar lengkap pada bayi	33 Puskesmas 100 % 91 %	1.02.02.2.02.0006 Pengelolaan Pelayanan Kesehatan pada Usia Produktif	Jumlah Penduduk Usia Produktif yang Mendapatkan Pelayanan Kesehatan Sesuai Standar	772008 Orang	Kab. Tuban, Semua Kecamatan, Semua Kel/Desa	0,00	0,00			
			1.02.02.2.02 Pelayanan Kesehatan untuk UKM dan UKP Rujukan Tingkat Daerah/Kabu pateni/kota	Jumlah puskesmas yang menyelenggarakan upaya kesehatan jiwa Persentase ketersediaan obat dan vaksin di Puskesmas mencapai 93,6% imunisasi dasar lengkap pada bayi	33 Puskesmas 100 % 91 %	1.02.02.2.02.0010 Pengelolaan Pelayanan Kesehatan Orang dengan Gangguan Jiwa Berat	Jumlah Orang yang Mendapatkan Pelayanan Kesehatan Orang dengan Gangguan Jiwa Berat Sesuai Standar	2625 Orang	Kab. Tuban, Semua Kecamatan, Semua Kel/Desa	0,00	0,00			
			1.02.02.2.02 Pelayanan Kesehatan untuk UKM dan UKP Rujukan Tingkat Daerah/Kabu pateni/kota	Jumlah puskesmas yang menyelenggarakan upaya kesehatan jiwa Persentase ketersediaan obat dan vaksin di Puskesmas mencapai 93,6% imunisasi dasar lengkap pada bayi	33 Puskesmas 100 % 91 %	1.02.02.2.02.0011 Pengelolaan Pelayanan Kesehatan Orang Terduga Tuberkulosis	Jumlah Orang Terduga Menderita Tuberkulosis yang Mendapatkan Pelayanan Sesuai Standar	13803 Orang	Kab. Tuban, Semua Kecamatan, Semua Kel/Desa	0,00	0,00			

No	PROGRAM		KEGIATAN				SUB KEGIATAN				PLAFON ANGGARAN SEMENTARA (Rp)	PRAKIRAAN MAJU		KET	
	Program	Indikator Kinerja		Kegiatan	Indikator Kinerja		Sub Kegiatan	Indikator Kinerja		Keluaran Sub Kegiatan		Target Capaian	N+1		N+2
		Hasil Program	Target Capaian		Keluaran Kegiatan	Target Capaian		Lokasi Sub Kegiatan							
				1.02.02.2.02.0015 Penyediaan Layanan Kesehatan untuk UKM dan UKP Rujukan Tingkat Daerah/Kabu paten/Kota	Jumlah puskesmas yang menyelenggarakan upaya kesehatan jiwa vaksin di Puskesmas Persentase Puskesmas yang mencapai 93,6% imunisasi dasar lengkap pada bayi	33 Puskesmas 100% 91%	1.02.02.2.02.0015 Pengelolaan Pelayanan Kesehatan Gizi Masyarakat	Jumlah Dokumen Hasil Pengelolaan Pelayanan Kesehatan Gizi Masyarakat	1 Dokumen	Kab. Tuban, Semua Kecamatan, Semua Kel/Desa	0,00	0,00	0,00		
			1.02.02.2.02.0016 Penyediaan Layanan Kesehatan untuk UKM dan UKP Rujukan Tingkat Daerah/Kabu paten/Kota	Jumlah puskesmas yang menyelenggarakan upaya kesehatan jiwa vaksin di Puskesmas Persentase Puskesmas yang mencapai 93,6% imunisasi dasar lengkap pada bayi	33 Puskesmas 100% 91%	1.02.02.2.02.0016 Pengelolaan Pelayanan Kesehatan Kerja dan Olahraga	Jumlah Dokumen Hasil Pengelolaan Pelayanan Kesehatan Kerja dan Olahraga	1 Dokumen	Kab. Tuban, Semua Kecamatan, Semua Kel/Desa	0,00	0,00	0,00	0,00		
			1.02.02.2.02.0017 Penyediaan Layanan Kesehatan untuk UKM dan UKP Rujukan Tingkat Daerah/Kabu paten/Kota	Jumlah puskesmas yang menyelenggarakan upaya kesehatan jiwa vaksin di Puskesmas Persentase Puskesmas yang mencapai 93,6% imunisasi dasar lengkap pada bayi	33 Puskesmas 100% 91%	1.02.02.2.02.0017 Pengelolaan Pelayanan Kesehatan Lingkungan	Jumlah Dokumen Hasil Pengelolaan Pelayanan Kesehatan Lingkungan	5 Dokumen	Kab. Tuban, Semua Kecamatan, Semua Kel/Desa	0,00	0,00	0,00	0,00		
			1.02.02.2.02.0018 Penyediaan Layanan Kesehatan untuk UKM dan UKP Rujukan Tingkat Daerah/Kabu paten/Kota	Jumlah puskesmas yang menyelenggarakan upaya kesehatan jiwa vaksin di Puskesmas Persentase Puskesmas yang mencapai 93,6% imunisasi dasar lengkap pada bayi	33 Puskesmas 100% 91%	1.02.02.2.02.0018 Pengelolaan Pelayanan Promosi Kesehatan	Jumlah Dokumen Hasil Pengelolaan Pelayanan Promosi Kesehatan	1 Dokumen	Kab. Tuban, Semua Kecamatan, Semua Kel/Desa	0,00	0,00	0,00	0,00		
			1.02.02.2.02.0020 Penyediaan Layanan Kesehatan untuk UKM dan UKP Rujukan Tingkat Daerah/Kabu paten/Kota	Jumlah puskesmas yang menyelenggarakan upaya kesehatan jiwa vaksin di Puskesmas Persentase Puskesmas yang mencapai 93,6% imunisasi dasar lengkap pada bayi	33 Puskesmas 100% 91%	1.02.02.2.02.0020 Pengelolaan Surveilans Kesehatan	Jumlah Dokumen Hasil Pengelolaan Surveilans Kesehatan	1 Dokumen	Kab. Tuban, Semua Kecamatan, Semua Kel/Desa	0,00	0,00	0,00	0,00		
			1.02.02.2.02.0022 Penyediaan Layanan Kesehatan untuk UKM dan UKP Rujukan Tingkat Daerah/Kabu paten/Kota	Jumlah puskesmas yang menyelenggarakan upaya kesehatan jiwa vaksin di Puskesmas Persentase Puskesmas yang mencapai 93,6% imunisasi dasar lengkap pada bayi	33 Puskesmas 100% 91%	1.02.02.2.02.0022 Pengelolaan Pelayanan Kesehatan Jiwa dan NAPZA	Jumlah Penyalahguna NAPZA yang Mendapatkan Pelayanan Kesehatan	20 Orang	Kab. Tuban, Semua Kecamatan, Semua Kel/Desa	0,00	0,00	0,00	0,00		

No	PROGRAM			KEGIATAN				SUB KEGIATAN				PLAFON ANGGARAN SEMENTARA (Rp)	PRAKIRAAN MAJU		KET
	Program	Indikator Kinerja		Kegiatan	Indikator Kinerja		Sub Kegiatan	Indikator Kinerja		Lokasi Sub Kegiatan	N+1		N+2		
		Hasil Program	Target Capaian		Keluaran Sub Kegiatan	Target Capaian									
				1.02.02.2.02.0025 Penyediaan Layanan Kesehatan untuk UKM dan UKP Rujukan Daerah Kabu pateni/Kota	Jumlah puskesmas yang menyelenggarakan upaya kesehatan jiwa Persentase ketersediaan obat dan vaksin di Puskesmas Persentase Puskesmas yang mencapai 93,6% imunisasi dasar lengkap pada bayi	33 Puskesmas 100 % 91 %	1.02.02.2.02.0025 Pelayanan Kesehatan Penyakit Menular dan Tidak Menular	Jumlah Dokumen Hasil Pelayanan Kesehatan Penyakit Menular dan Tidak Menular	1 Dokumen	Kab. Tuban, Semua Kecamatan, Semua Kel/Desa	0,00	0,00	0,00		
			1.02.02.2.02.0033 Penyediaan Layanan Kesehatan untuk UKM dan UKP Rujukan Daerah Kabu pateni/Kota	Jumlah puskesmas yang menyelenggarakan upaya kesehatan jiwa Persentase ketersediaan obat dan vaksin di Puskesmas Persentase Puskesmas yang mencapai 93,6% imunisasi dasar lengkap pada bayi	33 Puskesmas 100 % 91 %	1.02.02.2.02.0033 Operasional Pelayanan Puskesmas	Jumlah Dokumen Operasional Pelayanan Puskesmas	4 Dokumen	Kab. Tuban, Semua Kecamatan, Semua Kel/Desa	160.680.000,00	0,00	0,00	0,00		
			1.02.02.2.02.0036 Penyediaan Layanan Kesehatan untuk UKM dan UKP Rujukan Daerah Kabu pateni/Kota	Jumlah puskesmas yang menyelenggarakan upaya kesehatan jiwa Persentase ketersediaan obat dan vaksin di Puskesmas Persentase Puskesmas yang mencapai 93,6% imunisasi dasar lengkap pada bayi	33 Puskesmas 100 % 91 %	1.02.02.2.02.0036 Investigasi Awal Kejadian Tidak Diharapkan (Kejadian Ikutan Pasca Imunisasi dan Pemberian Obat Massal)	Jumlah Laporan Hasil Investigasi Awal Kejadian Tidak Diharapkan (Kejadian Ikutan Pasca Imunisasi dan Pemberian Obat Massal)	1 Laporan	Kab. Tuban, Semua Kecamatan, Semua Kel/Desa	0,00	0,00	0,00	0,00		
			1.02.02.2.02.0042 Penyediaan Layanan Kesehatan untuk UKM dan UKP Rujukan Daerah Kabu pateni/Kota	Jumlah puskesmas yang menyelenggarakan upaya kesehatan jiwa Persentase ketersediaan obat dan vaksin di Puskesmas Persentase Puskesmas yang mencapai 93,6% imunisasi dasar lengkap pada bayi	33 Puskesmas 100 % 91 %	1.02.02.2.02.0042 Pengelolaan pelayanan kesehatan Malaria	Jumlah orang yang mendapatkan pelayanan kesehatan malaria	1 Orang	Kab. Tuban, Semua Kecamatan, Semua Kel/Desa	0,00	0,00	0,00	0,00		
	1.02.05 PROGRAM PEM BERDAYAAN MASYARAKAT BIDANG KESEHATAN	PERSENTASE DESA SIAGA AKTIF PURNAMA MANDIRI	58.84 %	1.02.05.2.03 Pengembangan dan Pelaksanaan Upaya Kesehatan Bersumber Daya Masyarakat (UKBM) Tingkat Daerah Kabu pateni/Kota	Jumlah Dokumen Hasil Bimbingan Teknis dan Supervisi Upaya Masyarakat (UKBM) Bersumber Daya Masyarakat (UKBM) yang dibina	1 Dokumen 72.55 %	1.02.05.2.03.0001 Bimbingan Teknis dan Supervisi Pengembangan dan Pelaksanaan Upaya Kesehatan Bersumber Daya Masyarakat (UKBM)	Jumlah Dokumen Hasil Bimbingan Teknis dan Supervisi Upaya Kesehatan Bersumber Daya Masyarakat (UKBM)	1 Dokumen	Kab. Tuban, Semua Kecamatan, Semua Kel/Desa	0,00	0,00	0,00		
	<b>2.14 URUSAN PEMERINTAHAN BIDANG PENGENDALIAN PENDUDUK DAN KELUARGA BERENCANA</b>														

No	PROGRAM			KEGIATAN			SUB KEGIATAN			PLAFON ANGGARAN SEMENTARA (Rp)	PRAKIRAAN MAJU		KET
	Program	Indikator Kinerja		Kegiatan	Indikator Kinerja		Sub Kegiatan	Indikator Kinerja			N+1	N+2	
		Hasil Program	Target Capaian		Keluaran Kegiatan	Target Capaian		Keluaran Sub Kegiatan	Target Capaian				
	2.14.01 PROGRAM PENUNJANG URUSAN PEMERINTAHAN DAERAH KABUPATEN/KOTA	Persentase Peningkatan Pendapatan Retribusi Pelayanan Kesehatan Puskesmas dengan Kinerja Baik	10 % 100 %										
				2.14.01.2.10 Peningkatan Pelayanan BLUD	Peningkatan Pelayanan BLUD	90 %	2.14.01.2.10.0001 Pelayanan dan Penunjang Pelayanan BLUD	Jumlah BLUD yang Menyediakan Pelayanan dan Penunjang Pelayanan	1 Unit Kerja	0,00	0,00	0,00	
<b>1.02 URUSAN PEMERINTAHAN BIDANG KESEHATAN</b>													
				1.02.01.2.10 Peningkatan Pelayanan BLUD	Peningkatan Pelayanan BLUD	90 %	1.02.01.2.10.0001 Pelayanan dan Penunjang Pelayanan BLUD	Jumlah BLUD yang Menyediakan Pelayanan dan Penunjang Pelayanan	1 Unit Kerja	0,00	0,00	0,00	
	1.02.02 PROGRAM PEMENUHAN UPAYA KESEHATAN PERORANGAN DAN UPAYA KESEHATAN MASYARAKAT	Angka Kematian Bayi (AKB) Persentase Keluarga Sehat Persentase balita stunting Angka Kematian Ibu (AKI) Persentase desa ODF	101 Jiwa 29 % 14 % 27 Jiwa 70 %										
				1.02.02.2.02 Penyediaan Layanan Kesehatan untuk UKM dan UKP Rujukan Tingkat Daerah Kabupaten/Kota	Jumlah puskesmas yang menyelenggarakan upaya kesehatan jiwa Persentase ketersediaan obat dan vaksin di Puskesmas mencapai 93,6% imunisasi dasar lengkap pada bayi	33 Puskesmas 100 % 91 %	1.02.02.2.02.0001 Pengelolaan Pelayanan Kesehatan Ibu Hamil	Jumlah Ibu Hamil yang Mendapatkan Pelayanan Kesehatan Sesuai Standar	15410 Orang	0,00	0,00	0,00	
				1.02.02.2.02 Penyediaan Layanan Kesehatan untuk UKM dan UKP Rujukan Tingkat Daerah Kabupaten/Kota	Jumlah puskesmas yang menyelenggarakan upaya kesehatan jiwa Persentase ketersediaan obat dan vaksin di Puskesmas mencapai 93,6% imunisasi dasar lengkap pada bayi	33 Puskesmas 100 % 91 %	1.02.02.2.02.0004 Pengelolaan Pelayanan Kesehatan Balita	Jumlah Balita yang Mendapatkan Pelayanan Kesehatan Sesuai Standar	55033 Orang	0,00	0,00	0,00	
				1.02.02.2.02 Penyediaan Layanan Kesehatan untuk UKM dan UKP Rujukan Tingkat Daerah Kabupaten/Kota	Jumlah puskesmas yang menyelenggarakan upaya kesehatan jiwa Persentase ketersediaan obat dan vaksin di Puskesmas mencapai 93,6% imunisasi dasar lengkap pada bayi	33 Puskesmas 100 % 91 %	1.02.02.2.02.0006 Pengelolaan Pelayanan Kesehatan pada Usia Produktif	Jumlah Penduduk Usia Produktif yang Mendapatkan Pelayanan Kesehatan Sesuai Standar	772008 Orang	0,00	0,00	0,00	



No	PROGRAM		KEGIATAN				SUB KEGIATAN				PLAFON ANGGARAN SEMENTARA (Rp)	PRAKIRAAN MAJU		KET	
	Program	Indikator Kinerja		Kegiatan	Indikator Kinerja		Sub Kegiatan	Indikator Kinerja		Keluaran Sub Kegiatan		Target Capaian	N+1		N+2
		Hasil Program	Target Capaian		Keluaran Kegiatan	Target Capaian		Lokasi Sub Kegiatan							
				1.02.02.2.02 Penyediaan Layanan Kesehatan untuk UKM dan UKP Rujukan Tingkat Daerah/Kabu paten/Kota	Jumlah puskesmas yang menyelenggarakan upaya kesehatan jiwa Persentase ketersediaan obat dan vaksin di Puskesmas mencapai 93,6% imunisasi dasar lengkap pada bayi	33 Puskesmas 100% 91%	1.02.02.2.02.0010 Pengelolaan Pelayanan Kesehatan Orang dengan Gangguan Jiwa Berat	Jumlah Orang yang Mendapatkan Pelayanan Kesehatan Orang dengan Gangguan Jiwa Berat Sesuai Standar	2625 Orang	Kab. Tuban, Semua Kecamatan, Semua Kel/Desa	0,00	0,00	0,00		
			1.02.02.2.02 Penyediaan Layanan Kesehatan untuk UKM dan UKP Rujukan Tingkat Daerah/Kabu paten/Kota	Jumlah puskesmas yang menyelenggarakan upaya kesehatan jiwa Persentase ketersediaan obat dan vaksin di Puskesmas mencapai 93,6% imunisasi dasar lengkap pada bayi	33 Puskesmas 100% 91%	1.02.02.2.02.0011 Pengelolaan Pelayanan Kesehatan Orang Terduga Tuberkulosis	Jumlah Orang Terduga Menderita Tuberkulosis yang Mendapatkan Pelayanan Sesuai Standar	13803 Orang	Kab. Tuban, Semua Kecamatan, Semua Kel/Desa	0,00	0,00	0,00	0,00		
			1.02.02.2.02 Penyediaan Layanan Kesehatan untuk UKM dan UKP Rujukan Tingkat Daerah/Kabu paten/Kota	Jumlah puskesmas yang menyelenggarakan upaya kesehatan jiwa Persentase ketersediaan obat dan vaksin di Puskesmas mencapai 93,6% imunisasi dasar lengkap pada bayi	33 Puskesmas 100% 91%	1.02.02.2.02.0012 Pengelolaan Pelayanan Kesehatan Orang dengan Risiko Terinfeksi HIV	Jumlah Orang Terduga Menderita HIV yang Mendapatkan Pelayanan Sesuai Standar	19599 Orang	Kab. Tuban, Semua Kecamatan, Semua Kel/Desa	0,00	0,00	0,00	0,00		
			1.02.02.2.02 Penyediaan Layanan Kesehatan untuk UKM dan UKP Rujukan Tingkat Daerah/Kabu paten/Kota	Jumlah puskesmas yang menyelenggarakan upaya kesehatan jiwa Persentase ketersediaan obat dan vaksin di Puskesmas mencapai 93,6% imunisasi dasar lengkap pada bayi	33 Puskesmas 100% 91%	1.02.02.2.02.0015 Pengelolaan Pelayanan Kesehatan Gizi Masyarakat	Jumlah Dokumen Hasil Pengelolaan Pelayanan Kesehatan Gizi Masyarakat	1 Dokumen	Kab. Tuban, Semua Kecamatan, Semua Kel/Desa	0,00	0,00	0,00	0,00		
			1.02.02.2.02 Penyediaan Layanan Kesehatan untuk UKM dan UKP Rujukan Tingkat Daerah/Kabu paten/Kota	Jumlah puskesmas yang menyelenggarakan upaya kesehatan jiwa Persentase ketersediaan obat dan vaksin di Puskesmas mencapai 93,6% imunisasi dasar lengkap pada bayi	33 Puskesmas 100% 91%	1.02.02.2.02.0016 Pengelolaan Pelayanan Kesehatan Kerja dan Olahraga	Jumlah Dokumen Hasil Pengelolaan Pelayanan Kesehatan Kerja dan Olahraga	1 Dokumen	Kab. Tuban, Semua Kecamatan, Semua Kel/Desa	0,00	0,00	0,00	0,00		
			1.02.02.2.02 Penyediaan Layanan Kesehatan untuk UKM dan UKP Rujukan Tingkat Daerah/Kabu paten/Kota	Jumlah puskesmas yang menyelenggarakan upaya kesehatan jiwa Persentase ketersediaan obat dan vaksin di Puskesmas mencapai 93,6% imunisasi dasar lengkap pada bayi	33 Puskesmas 100% 91%	1.02.02.2.02.0017 Pengelolaan Pelayanan Kesehatan Lingkungan	Jumlah Dokumen Hasil Pengelolaan Pelayanan Kesehatan Lingkungan	5 Dokumen	Semua Kota/Kab, Semua Kecamatan, Semua Kel/Desa Kab. Tuban, Semua Kecamatan, Semua Kel/Desa	0,00	0,00	0,00	0,00		

No	PROGRAM		KEGIATAN				SUB KEGIATAN				PLAFON ANGGARAN SEMENTARA (Rp)	PRAKIRAAN MAJU		KET
	Program	Indikator Kinerja		Kegiatan	Keluaran Kegiatan	Indikator Kinerja	Sub Kegiatan	Keluaran Sub Kegiatan	Target Capaian	Lokasi Sub Kegiatan		N+1	N+2	
		Hasil Program	Target Capaian											
				1.02.02.2.02.0018 Penyediaan Layanan Kesehatan untuk UKM dan UKP Rujukan Tingkat Daerah/Kabu paten/Kota	Jumlah puskesmas yang menyelenggarakan upaya kesehatan jiwa vaksin di Puskesmas Persentase Puskesmas yang mencapai 93,6% imunisasi dasar lengkap pada bayi	33 Puskesmas 100% 91%	1.02.02.2.02.0018 Pengelolaan Pelayanan Promosi Kesehatan	Jumlah Dokumen Hasil Pengelolaan Pelayanan Promosi Kesehatan	1 Dokumen	Kab. Tuban, Semua Kecamatan, Semua Kel/Desa	0,00	0,00	0,00	
			1.02.02.2.02 Penyediaan Layanan Kesehatan untuk UKM dan UKP Rujukan Tingkat Daerah/Kabu paten/Kota	Jumlah puskesmas yang menyelenggarakan upaya kesehatan jiwa vaksin di Puskesmas Persentase Puskesmas yang mencapai 93,6% imunisasi dasar lengkap pada bayi	33 Puskesmas 100% 91%	1.02.02.2.02.0020 Pengelolaan Surveilans Kesehatan	Jumlah Dokumen Hasil Pengelolaan Surveilans Kesehatan	1 Dokumen	Kab. Tuban, Semua Kecamatan, Semua Kel/Desa	0,00	0,00	0,00	0,00	
			1.02.02.2.02 Penyediaan Layanan Kesehatan untuk UKM dan UKP Rujukan Tingkat Daerah/Kabu paten/Kota	Jumlah puskesmas yang menyelenggarakan upaya kesehatan jiwa vaksin di Puskesmas Persentase Puskesmas yang mencapai 93,6% imunisasi dasar lengkap pada bayi	33 Puskesmas 100% 91%	1.02.02.2.02.0022 Pengelolaan Pelayanan Kesehatan Jiwa dan NAPZA	Jumlah Penyalanguna NAPZA yang Mendapatkan Pelayanan Kesehatan	20 Orang	Kab. Tuban, Semua Kecamatan, Semua Kel/Desa	0,00	0,00	0,00	0,00	
			1.02.02.2.02 Penyediaan Layanan Kesehatan untuk UKM dan UKP Rujukan Tingkat Daerah/Kabu paten/Kota	Jumlah puskesmas yang menyelenggarakan upaya kesehatan jiwa vaksin di Puskesmas Persentase Puskesmas yang mencapai 93,6% imunisasi dasar lengkap pada bayi	33 Puskesmas 100% 91%	1.02.02.2.02.0025 Pelayanan Kesehatan Penyakit Menular dan Tidak Menular	Jumlah Dokumen Hasil Pelayanan Kesehatan Penyakit Menular dan Tidak Menular	1 Dokumen	Kab. Tuban, Semua Kecamatan, Semua Kel/Desa	0,00	0,00	0,00	0,00	
			1.02.02.2.02 Penyediaan Layanan Kesehatan untuk UKM dan UKP Rujukan Tingkat Daerah/Kabu paten/Kota	Jumlah puskesmas yang menyelenggarakan upaya kesehatan jiwa vaksin di Puskesmas Persentase Puskesmas yang mencapai 93,6% imunisasi dasar lengkap pada bayi	33 Puskesmas 100% 91%	1.02.02.2.02.0033 Operasional Pelayanan Puskesmas	Jumlah Dokumen Operasional Pelayanan Puskesmas	2 Dokumen	Kab. Tuban, Semua Kecamatan, Semua Kel/Desa	0,00	0,00	0,00	0,00	
			1.02.02.2.02 Penyediaan Layanan Kesehatan untuk UKM dan UKP Rujukan Tingkat Daerah/Kabu paten/Kota	Jumlah puskesmas yang menyelenggarakan upaya kesehatan jiwa vaksin di Puskesmas Persentase Puskesmas yang mencapai 93,6% imunisasi dasar lengkap pada bayi	33 Puskesmas 100% 91%	1.02.02.2.02.0036 Investigasi Awal Kejadian Tidak Diharapkan (Kejadian Ikutan Pasca Imunisasi dan Pemberian Obat Massal)	Jumlah Laporan Hasil Investigasi Awal Kejadian Tidak Diharapkan (Kejadian Ikutan Pasca Imunisasi dan Pemberian Obat Massal)	1 Laporan	Kab. Tuban, Semua Kecamatan, Semua Kel/Desa	0,00	0,00	0,00	0,00	

No	PROGRAM			KEGIATAN				SUB KEGIATAN				PLAFON ANGGARAN SEMENTARA (Rp)	PRAKIRAAN MAJU		KET
	Program	Indikator Kinerja		Kegiatan	Indikator Kinerja		Sub Kegiatan	Indikator Kinerja		Lokasi Sub Kegiatan	N+1		N+2		
		Hasil Program	Target Capaian		Keluaran Sub Kegiatan	Target Capaian									
				1.02.02.2.02 Penyediaan Layanan Kesehatan untuk UKM dan UKP Rujukan Tingkat Daerah Kabu paten/Kota	Jumlah puskesmas yang menyelenggarakan upaya kesehatan jiwa Persentase ketersediaan obat dan vaksin di Puskesmas Persentase Puskesmas yang mencapai 93,6% imunisasi dasar lengkap pada bayi	33 Puskesmas 100 % 91 %	1.02.02.2.02.0042 Pengelolaan pelayanan kesehatan Malaria	Jumlah orang yang mendapatkan pelayanan kesehatan malaria	1 Orang	Kab. Tuban, Semua Kecamatan, Semua Kel/Desa	0,00	0,00	0,00		
	1.02.05 PROGRAM PEM BERDAYAAN MASYARAKAT BIDANG KESEHATAN	PERSENTASE DESA SIAGA AKTIF PURNAMA MANDIRI	58.84 %												
	1.02.01 PROGRAM PENUNJANG URUSAN PEMERINTAHAN DAERAH KABUPATEN ATEN/KOTA	Persentase Puskesmas dengan Kinerja Baik Peningkatan Pendapatan Retribusi Pelayanan Kesehatan	100 % 10 %	1.02.05.2.03 Pengembangan dan Pelaksanaan Upaya Kesehatan Bersumber Daya Masyarakat (UKBM) Tingkat Daerah Kabu paten/Kota	Jumlah Dokumen Hasil Bimbingan Teknis dan Supervisi Upaya Masyarakat (UKBM) Presentase Upaya Kesehatan Bersumber Daya Masyarakat (UKBM) yang dibina	1 Dokumen 72.55 %	1.02.05.2.03.0001 Bimbingan Teknis dan Supervisi Pengembangan dan Pelaksanaan Upaya Kesehatan Bersumber Daya Masyarakat (UKBM)	Jumlah Dokumen Hasil Bimbingan Teknis dan Supervisi Upaya Kesehatan Bersumber Daya Masyarakat (UKBM)	1 Dokumen	Kab. Tuban, Semua Kecamatan, Semua Kel/Desa	0,00	0,00	0,00		
	1.02.02 PROGRAM PEMENUHAN UPAYA KESEHATAN PERORANGAN DAN UPAYA KESEHATAN MASYARAKAT	Persentase balita stunting Persentase desa ODF Persentase Keluarga Sehat Angka Kematian Bayi (AKB) Angka Kematian Ibu (AKI)	14 % 70 % 29 % 101 Jiwa 27 Jiwa	1.02.01.2.10 Peningkatan Pelayanan BLUD	Peningkatan Pelayanan BLUD	90 %	1.02.01.2.10.0001 Pelayanan dan Penunjang Pelayanan BLUD	Jumlah BLUD yang Menyediakan Pelayanan dan Penunjang Pelayanan	1 Unit Kerja	Kab. Tuban, Palang, Semua Kel/Desa	1.436.057.150,00	0,00	0,00		
	1.02.02 PROGRAM PEMENUHAN UPAYA KESEHATAN PERORANGAN DAN UPAYA KESEHATAN MASYARAKAT	Persentase balita stunting Persentase desa ODF Persentase Keluarga Sehat Angka Kematian Bayi (AKB) Angka Kematian Ibu (AKI)	14 % 70 % 29 % 101 Jiwa 27 Jiwa	1.02.02.2.02 Penyediaan Layanan Kesehatan untuk UKM dan UKP Rujukan Tingkat Daerah Kabu paten/Kota	Jumlah puskesmas yang menyelenggarakan upaya kesehatan jiwa Persentase ketersediaan obat dan vaksin di Puskesmas Persentase Puskesmas yang mencapai 93,6% imunisasi dasar lengkap pada bayi	33 Puskesmas 100 % 91 %	1.02.02.2.02.0001 Pengelolaan Pelayanan Kesehatan Ibu Hamil	Jumlah Ibu Hamil yang Mendapatkan Pelayanan Kesehatan Sesuai Standar	15410 Orang	Kab. Tuban, Semua Kecamatan, Semua Kel/Desa	0,00	0,00	0,00		

No	PROGRAM		KEGIATAN				SUB KEGIATAN				PLAFON ANGGARAN SEMENTARA (Rp)	PRAKIRAAN MAJU		KET
	Program	Indikator Kinerja		Kegiatan	Indikator Kinerja		Sub Kegiatan	Indikator Kinerja		Lokasi Sub Kegiatan		N+1	N+2	
		Hasil Program	Target Capaian		Keluaran Kegiatan	Target Capaian		Keluaran Sub Kegiatan	Target Capaian					
				1.02.02.2.02.0004 Penyediaan Layanan Kesehatan untuk UKM dan UKP Rujukan Tingkat Daerah/Kabu paten/Kota	Jumlah puskesmas yang menyelenggarakan upaya kesehatan jiwa vaksin di Puskesmas mencapai 93,6% imunisasi dasar lengkap pada bayi	33 Puskesmas 100% 91%	1.02.02.2.02.0004 Pengelolaan Pelayanan Kesehatan Balita	Jumlah Balita yang Mendapatkan Pelayanan Kesehatan Sesuai Standar	55033 Orang	Kab. Tuban, Semua Kecamatan, Semua Kel/Desa	0,00	0,00	0,00	
			1.02.02.2.02.0006 Penyediaan Layanan Kesehatan untuk UKM dan UKP Rujukan Tingkat Daerah/Kabu paten/Kota	Jumlah puskesmas yang menyelenggarakan upaya kesehatan jiwa vaksin di Puskesmas mencapai 93,6% imunisasi dasar lengkap pada bayi	33 Puskesmas 100% 91%	1.02.02.2.02.0006 Pengelolaan Pelayanan Kesehatan pada Usia Produktif	Jumlah Penduduk Usia Produktif yang Mendapatkan Pelayanan Kesehatan Sesuai Standar	772008 Orang	Kab. Tuban, Semua Kecamatan, Semua Kel/Desa	0,00	0,00	0,00	0,00	
			1.02.02.2.02.0010 Penyediaan Layanan Kesehatan untuk UKM dan UKP Rujukan Tingkat Daerah/Kabu paten/Kota	Jumlah puskesmas yang menyelenggarakan upaya kesehatan jiwa vaksin di Puskesmas mencapai 93,6% imunisasi dasar lengkap pada bayi	33 Puskesmas 100% 91%	1.02.02.2.02.0010 Pengelolaan Pelayanan Kesehatan Orang dengan Gangguan Jiwa Berat	Jumlah Orang yang Mendapatkan Pelayanan Kesehatan Orang dengan Gangguan Jiwa Berat Sesuai Standar	2625 Orang	Kab. Tuban, Semua Kecamatan, Semua Kel/Desa	0,00	0,00	0,00	0,00	
			1.02.02.2.02.0011 Penyediaan Layanan Kesehatan untuk UKM dan UKP Rujukan Tingkat Daerah/Kabu paten/Kota	Jumlah puskesmas yang menyelenggarakan upaya kesehatan jiwa vaksin di Puskesmas mencapai 93,6% imunisasi dasar lengkap pada bayi	33 Puskesmas 100% 91%	1.02.02.2.02.0011 Pengelolaan Pelayanan Kesehatan Orang Terduga Tuberkulosis	Jumlah Orang Terduga Menderita Tuberkulosis yang Mendapatkan Pelayanan Sesuai Standar	13803 Orang	Kab. Tuban, Semua Kecamatan, Semua Kel/Desa	0,00	0,00	0,00	0,00	
			1.02.02.2.02.0012 Penyediaan Layanan Kesehatan untuk UKM dan UKP Rujukan Tingkat Daerah/Kabu paten/Kota	Jumlah puskesmas yang menyelenggarakan upaya kesehatan jiwa vaksin di Puskesmas mencapai 93,6% imunisasi dasar lengkap pada bayi	33 Puskesmas 100% 91%	1.02.02.2.02.0012 Pengelolaan Pelayanan Kesehatan Orang dengan Risiko Terinfeksi HIV	Jumlah Orang Terduga Menderita HIV yang Mendapatkan Pelayanan Sesuai Standar	19599 Orang	Kab. Tuban, Semua Kecamatan, Semua Kel/Desa	0,00	0,00	0,00	0,00	
			1.02.02.2.02.0015 Penyediaan Layanan Kesehatan untuk UKM dan UKP Rujukan Tingkat Daerah/Kabu paten/Kota	Jumlah puskesmas yang menyelenggarakan upaya kesehatan jiwa vaksin di Puskesmas mencapai 93,6% imunisasi dasar lengkap pada bayi	33 Puskesmas 100% 91%	1.02.02.2.02.0015 Pengelolaan Pelayanan Kesehatan Gizi Masyarakat	Jumlah Dokumen Hasil Pengelolaan Pelayanan Kesehatan Gizi Masyarakat	1 Dokumen	Kab. Tuban, Semua Kecamatan, Semua Kel/Desa	0,00	0,00	0,00	0,00	

No	PROGRAM		KEGIATAN				SUB KEGIATAN				PLAFON ANGGARAN SEMENTARA (Rp)	PRAKIRAAN MAJU		KET	
	Program	Indikator Kinerja		Kegiatan	Indikator Kinerja		Sub Kegiatan	Indikator Kinerja		Keluaran Sub Kegiatan		Target Capaian	N+1		N+2
		Hasil Program	Target Capaian		Keluaran Kegiatan	Target Capaian		Lokasi Sub Kegiatan							
				1.02.02.2.02 Penyediaan Layanan Kesehatan untuk UKM dan UKP Rujukan Tingkat Daerah/Kabu pateni/Kota	Jumlah puskesmas yang menyelenggarakan upaya kesehatan jiwa Persentase ketersediaan obat dan vaksin di Puskesmas Persentase Puskesmas yang mencapai 93,6% imunisasi dasar lengkap pada bayi	33 Puskesmas 100% 91%	1.02.02.2.02.0016 Pengelolaan Pelayanan Kesehatan Kerja dan Olahraga	Jumlah Dokumen Hasil Pengelolaan Pelayanan Kesehatan Kerja dan Olahraga	1 Dokumen	Kab. Tuban, Semua Kecamatan, Semua Kel/Desa	0,00	0,00	0,00		
			1.02.02.2.02 Penyediaan Layanan Kesehatan untuk UKM dan UKP Rujukan Tingkat Daerah/Kabu pateni/Kota	Jumlah puskesmas yang menyelenggarakan upaya kesehatan jiwa Persentase ketersediaan obat dan vaksin di Puskesmas Persentase Puskesmas yang mencapai 93,6% imunisasi dasar lengkap pada bayi	33 Puskesmas 100% 91%	1.02.02.2.02.0017 Pengelolaan Pelayanan Kesehatan Lingkungan	Jumlah Dokumen Hasil Pengelolaan Pelayanan Kesehatan Lingkungan	5 Dokumen	Kab. Tuban, Semua Kecamatan, Semua Kel/Desa	0,00	0,00	0,00	0,00		
			1.02.02.2.02 Penyediaan Layanan Kesehatan untuk UKM dan UKP Rujukan Tingkat Daerah/Kabu pateni/Kota	Jumlah puskesmas yang menyelenggarakan upaya kesehatan jiwa Persentase ketersediaan obat dan vaksin di Puskesmas Persentase Puskesmas yang mencapai 93,6% imunisasi dasar lengkap pada bayi	33 Puskesmas 100% 91%	1.02.02.2.02.0018 Pengelolaan Pelayanan Promosi Kesehatan	Jumlah Dokumen Hasil Pengelolaan Pelayanan Promosi Kesehatan	1 Dokumen	Kab. Tuban, Semua Kecamatan, Semua Kel/Desa	0,00	0,00	0,00	0,00		
			1.02.02.2.02 Penyediaan Layanan Kesehatan untuk UKM dan UKP Rujukan Tingkat Daerah/Kabu pateni/Kota	Jumlah puskesmas yang menyelenggarakan upaya kesehatan jiwa Persentase ketersediaan obat dan vaksin di Puskesmas Persentase Puskesmas yang mencapai 93,6% imunisasi dasar lengkap pada bayi	33 Puskesmas 100% 91%	1.02.02.2.02.0020 Pengelolaan Surveilans Kesehatan	Jumlah Dokumen Hasil Pengelolaan Surveilans Kesehatan	1 Dokumen	Kab. Tuban, Semua Kecamatan, Semua Kel/Desa	0,00	0,00	0,00	0,00		
			1.02.02.2.02 Penyediaan Layanan Kesehatan untuk UKM dan UKP Rujukan Tingkat Daerah/Kabu pateni/Kota	Jumlah puskesmas yang menyelenggarakan upaya kesehatan jiwa Persentase ketersediaan obat dan vaksin di Puskesmas Persentase Puskesmas yang mencapai 93,6% imunisasi dasar lengkap pada bayi	33 Puskesmas 100% 91%	1.02.02.2.02.0022 Kesehatan Jiwa dan NAPZA	Jumlah Penyalahguna NAPZA yang Mendapatkan Pelayanan Kesehatan	20 Orang	Kab. Tuban, Semua Kecamatan, Semua Kel/Desa	0,00	0,00	0,00	0,00		
			1.02.02.2.02 Penyediaan Layanan Kesehatan untuk UKM dan UKP Rujukan Tingkat Daerah/Kabu pateni/Kota	Jumlah puskesmas yang menyelenggarakan upaya kesehatan jiwa Persentase ketersediaan obat dan vaksin di Puskesmas Persentase Puskesmas yang mencapai 93,6% imunisasi dasar lengkap pada bayi	33 Puskesmas 100% 91%	1.02.02.2.02.0025 Pelayanan Kesehatan Penyakit Menular dan Tidak Menular	Jumlah Dokumen Hasil Pelayanan Kesehatan Penyakit Menular dan Tidak Menular	1 Dokumen	Kab. Tuban, Semua Kecamatan, Semua Kel/Desa	0,00	0,00	0,00	0,00		

No	PROGRAM		KEGIATAN			SUB KEGIATAN			PLAFON ANGGARAN SEMENTARA (Rp)	PRAKIRAAN MAJU		KET
	Program	Indikator Kinerja		Kegiatan	Sub Kegiatan	Indikator Kinerja		Lokasi Sub Kegiatan		N+1	N+2	
		Hasil Program	Target Capaian			Keluaran Sub Kegiatan	Target Capaian					
				1.02.02.2.02.02.0028 Pengambilan dan Pengiriman Spesimen Penyakit Potensial KLB ke Laboratorium Rujukan/Nasional	Jumlah Spesimen Penyakit Potensial Kejadian Luar Biasa (KLB) ke Laboratorium Rujukan/Nasional yang Didistribusikan	1 Paket	Kab. Tuban, Semua Kecamatan, Semua Kel/Desa	0,00	0,00	0,00		
			1.02.02.2.02.0033 Operasional Pelayanan Puskesmas	Jumlah Dokumen Operasional Pelayanan Puskesmas	3 Dokumen	Kab. Tuban, Semua Kecamatan, Semua Kel/Desa	62.400.000,00	0,00	0,00	0,00		
			1.02.02.2.02.0036 Investigasi Awal Kejadian Tidak Diharapkan (Kejadian Ikutan Pasca Imunisasi dan Pemberian Obat Massal)	Jumlah Laporan Hasil Investigasi Awal Kejadian Tidak Diharapkan (Kejadian Ikutan Pasca Imunisasi dan Pemberian Obat Massal)	1 Laporan	Kab. Tuban, Semua Kecamatan, Semua Kel/Desa	0,00	0,00	0,00	0,00		
			1.02.02.2.02.0042 Pengelolaan pelayanan kesehatan Malaria	Jumlah orang yang mendapatkan pelayanan kesehatan malaria	1 Orang	Kab. Tuban, Semua Kecamatan, Semua Kel/Desa	0,00	0,00	0,00	0,00		
	1.02.05 PROGRAM PEM BERDAYAAN MASYARAKAT BIDANG KESEHATAN	PERSENTASE DESA SIAGA AKTIF PURNAMA MANDIRI	58.84 %	1.02.05.2.03.0001 Bimbingan Teknis dan Supervisi Pengembangan dan Pelaksanaan Upaya Kesehatan Bersumber Daya Masyarakat (UKBM)	Jumlah Dokumen Hasil Bimbingan Teknis dan Supervisi Upaya Kesehatan Bersumber Daya Masyarakat (UKBM)	1 Dokumen	Kab. Tuban, Semua Kecamatan, Semua Kel/Desa	0,00	0,00	0,00		

No	PROGRAM			KEGIATAN			SUB KEGIATAN				PLAFON ANGGARAN SEMENTARA (Rp)	PRAKIRAAN MAJU		KET
	Program	Indikator Kinerja		Kegiatan	Indikator Kinerja		Sub Kegiatan	Indikator Kinerja		Lokasi Sub Kegiatan		N+1	N+2	
		Hasil Program	Target Capaian		Keluaran Sub Kegiatan	Target Capaian								
	1.02.01 PROGRAM PENUNJANG URUSAN PEMERINTAHAN DAERAH KABUPATEN ATEN/KOTA	Persentase Puskesmas dengan Kinerja Baik Persentase Peningkatan Pendapatan Retribusi Pelayanan Kesehatan	100 % 10 %	1.02.01.2.10 Peningkatan Pelayanan BLUD	Peningkatan Pelayanan BLUD	90 %	1.02.01.2.10.0001 Pelayanan dan Penunjang Pelayanan BLUD	Jumlah BLUD yang Menyediakan Pelayanan dan Penunjang Pelayanan	1 Unit Kerja	Kab. Tuban, Semanding, Semua Kel/Desa	0,00	0,00		
	1.02.02 PROGRAM PEMENUHAN UPAYA KESEHATAN PERORANGAN DAN UPAYA KESEHATAN MASYARAKAT	Persentase desa ODF Angka Kematian Ibu (AKI) Persentase Keluarga Sehat Persentase balita stunting Angka Kematian Bayi (AKB)	70 % 27 Jiwa 29 % 14 % 101 Jiwa	1.02.02.2.02 Penyediaan Layanan Kesehatan untuk UKM dan UKP Rujukan Tingkat Daerah Kabu pateni/Kota	Jumlah puskesmas yang menyelenggarakan upaya kesehatan jiwa Persentase ketersediaan obat dan vaksin di Puskesmas Persentase Puskesmas yang mencapai 93,6% imunisasi dasar lengkap pada bayi	33 Puskesmas 100 % 91 %	1.02.02.2.02.0001 Pengelolaan Pelayanan Kesehatan Ibu Hamil	Jumlah Ibu Hamil yang Mendapatkan Pelayanan Kesehatan Sesuai Standar	15410 Orang	Kab. Tuban, Semua Kecamatan, Semua Kel/Desa	0,00	0,00		
				1.02.02.2.02 Penyediaan Layanan Kesehatan untuk UKM dan UKP Rujukan Tingkat Daerah Kabu pateni/Kota	Jumlah puskesmas yang menyelenggarakan upaya kesehatan jiwa Persentase ketersediaan obat dan vaksin di Puskesmas Persentase Puskesmas yang mencapai 93,6% imunisasi dasar lengkap pada bayi	33 Puskesmas 100 % 91 %	1.02.02.2.02.0004 Pengelolaan Pelayanan Kesehatan Balita	Jumlah Balita yang Mendapatkan Pelayanan Kesehatan Sesuai Standar	55033 Orang	Kab. Tuban, Semua Kecamatan, Semua Kel/Desa	0,00	0,00		
				1.02.02.2.02 Penyediaan Layanan Kesehatan untuk UKM dan UKP Rujukan Tingkat Daerah Kabu pateni/Kota	Jumlah puskesmas yang menyelenggarakan upaya kesehatan jiwa Persentase ketersediaan obat dan vaksin di Puskesmas Persentase Puskesmas yang mencapai 93,6% imunisasi dasar lengkap pada bayi	33 Puskesmas 100 % 91 %	1.02.02.2.02.0006 Pengelolaan Pelayanan Kesehatan pada Usia Produktif	Jumlah Penduduk Usia Produktif yang Mendapatkan Pelayanan Kesehatan Sesuai Standar	772008 Orang	Kab. Tuban, Semua Kecamatan, Semua Kel/Desa	0,00	0,00		
				1.02.02.2.02 Penyediaan Layanan Kesehatan untuk UKM dan UKP Rujukan Tingkat Daerah Kabu pateni/Kota	Jumlah puskesmas yang menyelenggarakan upaya kesehatan jiwa Persentase ketersediaan obat dan vaksin di Puskesmas Persentase Puskesmas yang mencapai 93,6% imunisasi dasar lengkap pada bayi	33 Puskesmas 100 % 91 %	1.02.02.2.02.0010 Pengelolaan Pelayanan Kesehatan Orang dengan Gangguan Jiwa Berat	Jumlah Orang yang Mendapatkan Pelayanan Kesehatan Orang dengan Gangguan Jiwa Berat Sesuai Standar	2625 Orang	Kab. Tuban, Semua Kecamatan, Semua Kel/Desa	0,00	0,00		

No	PROGRAM		KEGIATAN				SUB KEGIATAN				PLAFON ANGGARAN SEMENTARA (Rp)	PRAKIRAAN MAJU		KET	
	Program	Indikator Kinerja		Kegiatan	Indikator Kinerja		Sub Kegiatan	Indikator Kinerja		Keluaran Sub Kegiatan		Target Capaian	N+1		N+2
		Hasil Program	Target Capaian		Keluaran Kegiatan	Target Capaian		Lokasi Sub Kegiatan							
				1.02.02.2.02 Penyediaan Layanan Kesehatan untuk UKM dan UKP Rujukan Tingkat Daerah/Kabu paten/Kota	Jumlah puskesmas yang menyelenggarakan upaya kesehatan jiwa Persentase ketersediaan obat dan vaksin di Puskesmas mencapai 93,6% imunisasi dasar lengkap pada bayi	33 Puskesmas 100% 91%	1.02.02.2.02.0011 Pengelolaan Pelayanan Kesehatan Orang Terduga Tuberkulosis	Jumlah Orang Terduga Menderita Tuberkulosis yang Mendapatkan Pelayanan Sesuai Standar	13803 Orang	Kab. Tuban, Semua Kecamatan, Semua Kel/Desa	0,00	0,00	0,00		
			1.02.02.2.02 Penyediaan Layanan Kesehatan untuk UKM dan UKP Rujukan Tingkat Daerah/Kabu paten/Kota	Jumlah puskesmas yang menyelenggarakan upaya kesehatan jiwa Persentase ketersediaan obat dan vaksin di Puskesmas mencapai 93,6% imunisasi dasar lengkap pada bayi	33 Puskesmas 100% 91%	1.02.02.2.02.0015 Pengelolaan Pelayanan Kesehatan Gizi Masyarakat	Jumlah Dokumen Hasil Pengelolaan Pelayanan Kesehatan Gizi Masyarakat	1 Dokumen	Kab. Tuban, Semua Kecamatan, Semua Kel/Desa	0,00	0,00	0,00	0,00		
			1.02.02.2.02 Penyediaan Layanan Kesehatan untuk UKM dan UKP Rujukan Tingkat Daerah/Kabu paten/Kota	Jumlah puskesmas yang menyelenggarakan upaya kesehatan jiwa Persentase ketersediaan obat dan vaksin di Puskesmas mencapai 93,6% imunisasi dasar lengkap pada bayi	33 Puskesmas 100% 91%	1.02.02.2.02.0016 Pengelolaan Pelayanan Kesehatan Kerja dan Olahraga	Jumlah Dokumen Hasil Pengelolaan Pelayanan Kesehatan Kerja dan Olahraga	1 Dokumen	Kab. Tuban, Semua Kecamatan, Semua Kel/Desa	0,00	0,00	0,00	0,00		
			1.02.02.2.02 Penyediaan Layanan Kesehatan untuk UKM dan UKP Rujukan Tingkat Daerah/Kabu paten/Kota	Jumlah puskesmas yang menyelenggarakan upaya kesehatan jiwa Persentase ketersediaan obat dan vaksin di Puskesmas mencapai 93,6% imunisasi dasar lengkap pada bayi	33 Puskesmas 100% 91%	1.02.02.2.02.0017 Pengelolaan Pelayanan Kesehatan Lingkungan	Jumlah Dokumen Hasil Pengelolaan Pelayanan Kesehatan Lingkungan	5 Dokumen	Kab. Tuban, Semua Kecamatan, Semua Kel/Desa	0,00	0,00	0,00	0,00		
			1.02.02.2.02 Penyediaan Layanan Kesehatan untuk UKM dan UKP Rujukan Tingkat Daerah/Kabu paten/Kota	Jumlah puskesmas yang menyelenggarakan upaya kesehatan jiwa Persentase ketersediaan obat dan vaksin di Puskesmas mencapai 93,6% imunisasi dasar lengkap pada bayi	33 Puskesmas 100% 91%	1.02.02.2.02.0018 Pengelolaan Pelayanan Promosi Kesehatan	Jumlah Dokumen Hasil Pengelolaan Pelayanan Promosi Kesehatan	1 Dokumen	Kab. Tuban, Semua Kecamatan, Semua Kel/Desa	0,00	0,00	0,00	0,00		
			1.02.02.2.02 Penyediaan Layanan Kesehatan untuk UKM dan UKP Rujukan Tingkat Daerah/Kabu paten/Kota	Jumlah puskesmas yang menyelenggarakan upaya kesehatan jiwa Persentase ketersediaan obat dan vaksin di Puskesmas mencapai 93,6% imunisasi dasar lengkap pada bayi	33 Puskesmas 100% 91%	1.02.02.2.02.0020 Pengelolaan Surveilans Kesehatan	Jumlah Dokumen Hasil Pengelolaan Surveilans Kesehatan	1 Dokumen	Kab. Tuban, Semua Kecamatan, Semua Kel/Desa	0,00	0,00	0,00	0,00		



No	PROGRAM		KEGIATAN				SUB KEGIATAN				PLAFON ANGGARAN SEMENTARA (Rp)	PRAKIRAAN MAJU		KET
	Program	Indikator Kinerja		Kegiatan	Indikator Kinerja		Sub Kegiatan	Indikator Kinerja		Lokasi Sub Kegiatan		N+1	N+2	
		Hasil Program	Target Capaian		Keluaran Sub Kegiatan	Target Capaian								
			1.02.02.2.02 Penyediaan Layanan Kesehatan untuk UKM dan UKP Rujukan Daerah/Kabu paten/Kota	Jumlah puskesmas yang menyelenggarakan upaya kesehatan jiwa Persentase ketersediaan obat dan vaksin di Puskesmas mencapai 93,6% imunisasi dasar lengkap pada bayi	33 Puskesmas 100 % 91 %	1.02.02.2.02.0022 Pengelolaan Pelayanan Kesehatan Jiwa dan NAPZA	Jumlah Penyelenggara NAPZA yang Mendapatkan Pelayanan Kesehatan	20 Orang	Kab. Tuban, Semua Kecamatan, Semua Kel/Desa	0,00	0,00	0,00		
			1.02.02.2.02 Penyediaan Layanan Kesehatan untuk UKM dan UKP Rujukan Daerah/Kabu paten/Kota	Jumlah puskesmas yang menyelenggarakan upaya kesehatan jiwa Persentase ketersediaan obat dan vaksin di Puskesmas mencapai 93,6% imunisasi dasar lengkap pada bayi	33 Puskesmas 100 % 91 %	1.02.02.2.02.0025 Pelayanan Kesehatan Penyakit Menular dan Tidak Menular	Jumlah Dokumen Hasil Pelayanan Kesehatan Penyakit Menular dan Tidak Menular	1 Dokumen	Kab. Tuban, Semua Kecamatan, Semua Kel/Desa	0,00	0,00	0,00		
			1.02.02.2.02 Penyediaan Layanan Kesehatan untuk UKM dan UKP Rujukan Daerah/Kabu paten/Kota	Jumlah puskesmas yang menyelenggarakan upaya kesehatan jiwa Persentase ketersediaan obat dan vaksin di Puskesmas mencapai 93,6% imunisasi dasar lengkap pada bayi	33 Puskesmas 100 % 91 %	1.02.02.2.02.0033 Operasional Pelayanan Puskesmas	Jumlah Dokumen Operasional Pelayanan Puskesmas	2 Dokumen	Kab. Tuban, Semua Kecamatan, Semua Kel/Desa	0,00	0,00	0,00		
			1.02.02.2.02 Penyediaan Layanan Kesehatan untuk UKM dan UKP Rujukan Daerah/Kabu paten/Kota	Jumlah puskesmas yang menyelenggarakan upaya kesehatan jiwa Persentase ketersediaan obat dan vaksin di Puskesmas mencapai 93,6% imunisasi dasar lengkap pada bayi	33 Puskesmas 100 % 91 %	1.02.02.2.02.0036 Investigasi Awal Kejadian Tidak Diharapkan (Kejadian Ikutan Pasca Imunisasi dan Pemberian Obat Massal)	Jumlah Laporan Hasil Investigasi Awal Kejadian Tidak Diharapkan (Kejadian Ikutan Pasca Imunisasi dan Pemberian Obat Massal)	1 Laporan	Kab. Tuban, Semua Kecamatan, Semua Kel/Desa	0,00	0,00	0,00		
	1.02.05 PROGRAM PEM BERDAYAAN MASYARAKAT BIDANG KESEHATAN	PERSENTASE DESA SIAGA AKTIF PURNAMA MANDIRI	58.84 %	1.02.05.2.03 Pengembangan dan Pelaksanaan Upaya Kesehatan Bersumber Daya Masyarakat (UKBM) Tingkat Daerah/Kabu paten/Kota	Jumlah Dokumen Hasil Bimbingan Teknis dan Supervisi Pengembangan dan Pelaksanaan Upaya Kesehatan Bersumber Daya Masyarakat (UKBM) yang dibina	1 Dokumen 72.55 %	1.02.05.2.03.0001 Bimbingan Teknis dan Supervisi Pengembangan dan Pelaksanaan Upaya Kesehatan Bersumber Daya Masyarakat (UKBM)	Jumlah Dokumen Hasil Bimbingan Teknis dan Supervisi Upaya Kesehatan Bersumber Daya Masyarakat (UKBM)	1 Dokumen	Kab. Tuban, Semua Kecamatan, Semua Kel/Desa	0,00	0,00	0,00	

No	PROGRAM			KEGIATAN			SUB KEGIATAN			PLAFON ANGGARAN SEMENTARA (Rp)	PRAKIRAAN MAJU		KET
	Program	Indikator Kinerja		Kegiatan	Indikator Kinerja		Sub Kegiatan	Indikator Kinerja			N+1	N+2	
		Hasil Program	Target Capaian		Keluaran Kegiatan	Target Capaian		Keluaran Sub Kegiatan	Target Capaian				
	1.02.01 PROGRAM PENUNJANG URUSAN PEMERINTAHAN DAERAH KABUPATEN/ATEN/KOTA	Persentase Peningkatan Pendapatan Retribusi Pelayanan Kesehatan Puskesmas dengan Kinerja Baik	10 % 100 %	1.02.01.2.10 Peningkatan Pelayanan BLUD	Peningkatan Pelayanan BLUD	90 %	1.02.01.2.10.0001 Pelayanan dan Penunjang Pelayanan BLUD	Jumlah BLUD yang Menyediakan Pelayanan dan Penunjang Pelayanan	1 Unit Kerja	0,00	0,00		
	1.02.02 PROGRAM PEMENUHAN UPAYA KESEHATAN PERORANGAN DAN UPAYA KESEHATAN MASYARAKAT	Angka Kematian Bayi (AKB) Persentase Keluarga Sehat Persentase balita stunting Angka Kematian Ibu (AKI) Persentase desa ODF	101 Jiwa 29 % 14 % 27 Jiwa 70 %	1.02.02.2.02 Penyediaan Layanan Kesehatan untuk UKM dan UKP Rujukan Tingkat Daerah Kabu pateni/Kota	Jumlah puskesmas yang menyelenggarakan upaya kesehatan jiwa Persentase ketersediaan obat dan vaksin di Puskesmas Persentase Puskesmas yang mencapai 93,6% imunisasi dasar lengkap pada bayi	33 Puskesmas 100 % 91 %	1.02.02.2.02.0001 Pengelolaan Pelayanan Kesehatan Ibu Hamil	Jumlah Ibu Hamil yang Mendapatkan Pelayanan Kesehatan Sesuai Standar	15410 Orang	0,00	0,00		
				1.02.02.2.02 Penyediaan Layanan Kesehatan untuk UKM dan UKP Rujukan Tingkat Daerah Kabu pateni/Kota	Jumlah puskesmas yang menyelenggarakan upaya kesehatan jiwa Persentase ketersediaan obat dan vaksin di Puskesmas Persentase Puskesmas yang mencapai 93,6% imunisasi dasar lengkap pada bayi	33 Puskesmas 100 % 91 %	1.02.02.2.02.0004 Pengelolaan Pelayanan Kesehatan Balita	Jumlah Balita yang Mendapatkan Pelayanan Kesehatan Sesuai Standar	55033 Orang	0,00	0,00		
				1.02.02.2.02 Penyediaan Layanan Kesehatan untuk UKM dan UKP Rujukan Tingkat Daerah Kabu pateni/Kota	Jumlah puskesmas yang menyelenggarakan upaya kesehatan jiwa Persentase ketersediaan obat dan vaksin di Puskesmas Persentase Puskesmas yang mencapai 93,6% imunisasi dasar lengkap pada bayi	33 Puskesmas 100 % 91 %	1.02.02.2.02.0006 Pengelolaan Pelayanan Kesehatan pada Usia Produktif	Jumlah Penduduk Usia Produktif yang Mendapatkan Pelayanan Kesehatan Sesuai Standar	772008 Orang	0,00	0,00		
				1.02.02.2.02 Penyediaan Layanan Kesehatan untuk UKM dan UKP Rujukan Tingkat Daerah Kabu pateni/Kota	Jumlah puskesmas yang menyelenggarakan upaya kesehatan jiwa Persentase ketersediaan obat dan vaksin di Puskesmas Persentase Puskesmas yang mencapai 93,6% imunisasi dasar lengkap pada bayi	33 Puskesmas 100 % 91 %	1.02.02.2.02.0010 Pengelolaan Pelayanan Kesehatan Orang dengan Gangguan Jiwa Berat	Jumlah Orang yang Mendapatkan Pelayanan Kesehatan Orang dengan Gangguan Jiwa Berat Sesuai Standar	2625 Orang	0,00	0,00		

No	PROGRAM		KEGIATAN				SUB KEGIATAN				PLAFON ANGGARAN SEMENTARA (Rp)	PRAKIRAAN MAJU		KET
	Program	Indikator Kinerja		Kegiatan	Indikator Kinerja		Sub Kegiatan	Indikator Kinerja		Lokasi Sub Kegiatan		N+1	N+2	
		Hasil Program	Target Capaian		Keluaran Kegiatan	Target Capaian		Keluaran Sub Kegiatan	Target Capaian					
				1.02.02.2.02.02.0011 Penyediaan Pelayanan Kesehatan untuk UKM dan UKP Rujukan Tingkat Daerah/Kabu paten/Kota	Jumlah puskesmas yang menyelenggarakan upaya kesehatan jiwa Persentase ketersediaan obat dan vaksin di Puskesmas mencapai 93,6% imunisasi dasar lengkap pada bayi	33 Puskesmas 100% 91%	1.02.02.2.02.0011 Pengelolaan Pelayanan Kesehatan Orang Terduga Tuberkulosis	Jumlah Orang Terduga Menderita Tuberkulosis yang Mendapatkan Pelayanan Sesuai Standar	13803 Orang	Kab. Tuban, Semua Kecamatan, Semua Kel/Desa	0,00	0,00	0,00	
			1.02.02.2.02.02.0015 Penyediaan Pelayanan Kesehatan untuk UKM dan UKP Rujukan Tingkat Daerah/Kabu paten/Kota	Jumlah puskesmas yang menyelenggarakan upaya kesehatan jiwa Persentase ketersediaan obat dan vaksin di Puskesmas mencapai 93,6% imunisasi dasar lengkap pada bayi	33 Puskesmas 100% 91%	1.02.02.2.02.0015 Pengelolaan Pelayanan Kesehatan Gizi Masyarakat	Jumlah Dokumen Hasil Pengelolaan Pelayanan Kesehatan Gizi Masyarakat	1 Dokumen		Kab. Tuban, Semua Kecamatan, Semua Kel/Desa	0,00	0,00	0,00	
			1.02.02.2.02.02.0016 Penyediaan Pelayanan Kesehatan untuk UKM dan UKP Rujukan Tingkat Daerah/Kabu paten/Kota	Jumlah puskesmas yang menyelenggarakan upaya kesehatan jiwa Persentase ketersediaan obat dan vaksin di Puskesmas mencapai 93,6% imunisasi dasar lengkap pada bayi	33 Puskesmas 100% 91%	1.02.02.2.02.0016 Pengelolaan Pelayanan Kesehatan Kerja dan Olahraga	Jumlah Dokumen Hasil Pengelolaan Pelayanan Kesehatan Kerja dan Olahraga	1 Dokumen		Kab. Tuban, Semua Kecamatan, Semua Kel/Desa	0,00	0,00	0,00	
			1.02.02.2.02.02.0017 Penyediaan Pelayanan Kesehatan untuk UKM dan UKP Rujukan Tingkat Daerah/Kabu paten/Kota	Jumlah puskesmas yang menyelenggarakan upaya kesehatan jiwa Persentase ketersediaan obat dan vaksin di Puskesmas mencapai 93,6% imunisasi dasar lengkap pada bayi	33 Puskesmas 100% 91%	1.02.02.2.02.0017 Pengelolaan Pelayanan Kesehatan Lingkungan	Jumlah Dokumen Hasil Pengelolaan Pelayanan Kesehatan Lingkungan	5 Dokumen		Kab. Tuban, Semua Kecamatan, Semua Kel/Desa	0,00	0,00	0,00	
			1.02.02.2.02.02.0018 Penyediaan Pelayanan Kesehatan untuk UKM dan UKP Rujukan Tingkat Daerah/Kabu paten/Kota	Jumlah puskesmas yang menyelenggarakan upaya kesehatan jiwa Persentase ketersediaan obat dan vaksin di Puskesmas mencapai 93,6% imunisasi dasar lengkap pada bayi	33 Puskesmas 100% 91%	1.02.02.2.02.0018 Pengelolaan Pelayanan Promosi Kesehatan	Jumlah Dokumen Hasil Pengelolaan Pelayanan Promosi Kesehatan	1 Dokumen		Kab. Tuban, Semua Kecamatan, Semua Kel/Desa	0,00	0,00	0,00	
			1.02.02.2.02.02.0020 Penyediaan Pelayanan Kesehatan untuk UKM dan UKP Rujukan Tingkat Daerah/Kabu paten/Kota	Jumlah puskesmas yang menyelenggarakan upaya kesehatan jiwa Persentase ketersediaan obat dan vaksin di Puskesmas mencapai 93,6% imunisasi dasar lengkap pada bayi	33 Puskesmas 100% 91%	1.02.02.2.02.0020 Pengelolaan Surveilans Kesehatan	Jumlah Dokumen Hasil Pengelolaan Surveilans Kesehatan	1 Dokumen		Kab. Tuban, Semua Kecamatan, Semua Kel/Desa	0,00	0,00	0,00	

No	PROGRAM		KEGIATAN				SUB KEGIATAN				PLAFON ANGGARAN SEMENTARA (Rp)	PRAKIRAAN MAJU		KET
	Program	Indikator Kinerja		Kegiatan	Indikator Kinerja		Sub Kegiatan	Indikator Kinerja		Lokasi Sub Kegiatan		N+1	N+2	
		Hasil Program	Target Capaian		Keluaran Sub Kegiatan	Target Capaian								
				1.02.02.2.02 Penyediaan Layanan Kesehatan untuk UKM dan UKP Rujukan Tingkat Daerah/Kabu paten/Kota	Jumlah puskesmas yang menyelenggarakan upaya kesehatan jiwa Persentase ketersediaan obat dan vaksin di Puskesmas mencapai 93,6% imunisasi dasar lengkap pada bayi	33 Puskesmas 100 % 91 %	1.02.02.2.02.0022 Pengelolaan Pelayanan Kesehatan Jiwa dan NAPZA	Jumlah Penyalanguna NAPZA yang Mendapatkan Pelayanan Kesehatan	20 Orang	Kab. Tuban, Semua Kecamatan, Semua Kel/Desa	0,00	0,00		
			1.02.02.2.02 Penyediaan Layanan Kesehatan untuk UKM dan UKP Rujukan Tingkat Daerah/Kabu paten/Kota	Jumlah puskesmas yang menyelenggarakan upaya kesehatan jiwa Persentase ketersediaan obat dan vaksin di Puskesmas mencapai 93,6% imunisasi dasar lengkap pada bayi	33 Puskesmas 100 % 91 %	1.02.02.2.02.0025 Pelayanan Kesehatan Penyakit Menular dan Tidak Menular	Jumlah Dokumen Hasil Pelayanan Kesehatan Penyakit Menular dan Tidak Menular	1 Dokumen		Kab. Tuban, Semua Kecamatan, Semua Kel/Desa	0,00	0,00		
			1.02.02.2.02 Penyediaan Layanan Kesehatan untuk UKM dan UKP Rujukan Tingkat Daerah/Kabu paten/Kota	Jumlah puskesmas yang menyelenggarakan upaya kesehatan jiwa Persentase ketersediaan obat dan vaksin di Puskesmas mencapai 93,6% imunisasi dasar lengkap pada bayi	33 Puskesmas 100 % 91 %	1.02.02.2.02.0028 Pengambilan dan Pengiriman Spesimen Penyakit Potensial KLB ke Laboratorium Rujukan/Nasional	Jumlah Spesimen Penyakit Potensial Kejadian Luar Biasa (KLB) ke Laboratorium Rujukan/Nasional yang Didistribusikan	1 Paket		Kab. Tuban, Semua Kecamatan, Semua Kel/Desa	0,00	0,00		
			1.02.02.2.02 Penyediaan Layanan Kesehatan untuk UKM dan UKP Rujukan Tingkat Daerah/Kabu paten/Kota	Jumlah puskesmas yang menyelenggarakan upaya kesehatan jiwa Persentase ketersediaan obat dan vaksin di Puskesmas mencapai 93,6% imunisasi dasar lengkap pada bayi	33 Puskesmas 100 % 91 %	1.02.02.2.02.0033 Operasional Pelayanan Puskesmas	Jumlah Dokumen Operasional Pelayanan Puskesmas	2 Dokumen		Kab. Tuban, Semua Kecamatan, Semua Kel/Desa	0,00	0,00		
			1.02.02.2.02 Penyediaan Layanan Kesehatan untuk UKM dan UKP Rujukan Tingkat Daerah/Kabu paten/Kota	Jumlah puskesmas yang menyelenggarakan upaya kesehatan jiwa Persentase ketersediaan obat dan vaksin di Puskesmas mencapai 93,6% imunisasi dasar lengkap pada bayi	33 Puskesmas 100 % 91 %	1.02.02.2.02.0036 Investigasi Awal Kejadian Tidak Diharapkan (Kejadian Ikutan Pasca Imunisasi dan Pemberian Obat Massal)	Jumlah Laporan Hasil Investigasi Awal Kejadian Tidak Diharapkan (Kejadian Ikutan Pasca Imunisasi dan Pemberian Obat Massal)	1 Laporan		Kab. Tuban, Semua Kecamatan, Semua Kel/Desa	0,00	0,00		
			1.02.02.2.02 Penyediaan Layanan Kesehatan untuk UKM dan UKP Rujukan Tingkat Daerah/Kabu paten/Kota	Jumlah puskesmas yang menyelenggarakan upaya kesehatan jiwa Persentase ketersediaan obat dan vaksin di Puskesmas mencapai 93,6% imunisasi dasar lengkap pada bayi	33 Puskesmas 100 % 91 %	1.02.02.2.02.0042 Pengelolaan pelayanan kesehatan Malaria	Jumlah orang yang mendapatkan pelayanan kesehatan malaria	1 Orang		Kab. Tuban, Semua Kecamatan, Semua Kel/Desa	0,00	0,00		
	1.02.05 PROGRAM PEM BERDAYAAN MASYARAKAT BIDANG KESEHATAN	PERSENTASE DESA SIAGA AKTIF PURNAMA MANDIRI	58.84 %											

No	PROGRAM			KEGIATAN				SUB KEGIATAN				PLAFON ANGGARAN SEMENTARA (Rp)	PRAKIRAAN MAJU		KET
	Program	Indikator Kinerja		Kegiatan	Indikator Kinerja		Sub Kegiatan	Indikator Kinerja		Lokasi Sub Kegiatan	N+1		N+2		
		Hasil Program	Target Capaian		Keluaran Kegiatan	Target Capaian		Keluaran Sub Kegiatan	Target Capaian						
				1.02.05.2.03 Pengembangan dan Pelaksanaan Upaya Kesehatan Bersumber Daya Masyarakat (UKBM) yang dibina	Jumlah Dokumen Hasil Bimbingan Teknis dan Supervisi Upaya Kesehatan Bersumber Daya Masyarakat (UKBM) Presentase Upaya Kesehatan Bersumber Daya Masyarakat (UKBM) yang dibina	1 Dokumen 72.55 %	1.02.05.2.03.0001 Bimbingan Teknis dan Supervisi Pengembangan dan Pelaksanaan Upaya Kesehatan Bersumber Daya Masyarakat (UKBM)	Jumlah Dokumen Hasil Bimbingan Teknis dan Supervisi Upaya Kesehatan Bersumber Daya Masyarakat (UKBM)	1 Dokumen	Kab. Tuban, Semua Kecamatan, Semua Kel/Desa	0,00	0,00	0,00		
	1.02.02 PROGRAM PEMENUHAN UPAYA KESEHATAN PERORANGAN DAN UPAYA KESEHATAN MASYARAKAT	Angka Kematian Bayi (AKB) Presentase Keluarga Sehat stunting Presentase desa ODF Angka Kematian Ibu (AKI)	101 Jiwa 29 % 14 % 70 % 27 Jiwa	1.02.02.2.02 Penyediaan Layanan Kesehatan untuk UKM dan UKP Rujukan Tingkat Daerah Kabu paten/Kota	Jumlah puskesmas yang menyelenggarakan upaya kesehatan jiwa Presentase ketersediaan obat dan vaksin di Puskesmas Presentase Puskesmas yang mencapai 93,6% imunisasi dasar lengkap pada bayi	33 Puskesmas 100 % 91 %	1.02.02.2.02.0001 Pengelolaan Pelayanan Kesehatan Ibu Hamil	Jumlah Ibu Hamil yang Mendapatkan Pelayanan Kesehatan Sesuai Standar	15410 Orang	Kab. Tuban, Semua Kecamatan, Semua Kel/Desa	0,00	0,00	0,00		
				1.02.02.2.02 Penyediaan Layanan Kesehatan untuk UKM dan UKP Rujukan Tingkat Daerah Kabu paten/Kota	Jumlah puskesmas yang menyelenggarakan upaya kesehatan jiwa Presentase ketersediaan obat dan vaksin di Puskesmas Presentase Puskesmas yang mencapai 93,6% imunisasi dasar lengkap pada bayi	33 Puskesmas 100 % 91 %	1.02.02.2.02.0004 Pengelolaan Pelayanan Kesehatan Balita	Jumlah Balita yang Mendapatkan Pelayanan Kesehatan Sesuai Standar	55033 Orang	Kab. Tuban, Semua Kecamatan, Semua Kel/Desa	0,00	0,00	0,00		
				1.02.02.2.02 Penyediaan Layanan Kesehatan untuk UKM dan UKP Rujukan Tingkat Daerah Kabu paten/Kota	Jumlah puskesmas yang menyelenggarakan upaya kesehatan jiwa Presentase ketersediaan obat dan vaksin di Puskesmas Presentase Puskesmas yang mencapai 93,6% imunisasi dasar lengkap pada bayi	33 Puskesmas 100 % 91 %	1.02.02.2.02.0006 Pengelolaan Pelayanan Kesehatan pada Usia Produktif	Jumlah Penduduk Usia Produktif yang Mendapatkan Pelayanan Kesehatan Sesuai Standar	772008 Orang	Kab. Tuban, Semua Kecamatan, Semua Kel/Desa	0,00	0,00	0,00		
				1.02.02.2.02 Penyediaan Layanan Kesehatan untuk UKM dan UKP Rujukan Tingkat Daerah Kabu paten/Kota	Jumlah puskesmas yang menyelenggarakan upaya kesehatan jiwa Presentase ketersediaan obat dan vaksin di Puskesmas Presentase Puskesmas yang mencapai 93,6% imunisasi dasar lengkap pada bayi	33 Puskesmas 100 % 91 %	1.02.02.2.02.0010 Pengelolaan Pelayanan Kesehatan Orang dengan Gangguan Jiwa Berat	Jumlah Orang yang Mendapatkan Pelayanan Kesehatan Orang dengan Gangguan Jiwa Berat Sesuai Standar	2625 Orang	Kab. Tuban, Semua Kecamatan, Semua Kel/Desa	0,00	0,00	0,00		

No	PROGRAM		KEGIATAN				SUB KEGIATAN				PLAFON ANGGARAN SEMENTARA (Rp)	PRAKIRAAN MAJU		KET
	Program	Indikator Kinerja		Kegiatan	Indikator Kinerja		Sub Kegiatan	Indikator Kinerja		Lokasi Sub Kegiatan		N+1	N+2	
		Hasil Program	Target Capaian		Keluaran Kegiatan	Target Capaian		Keluaran Sub Kegiatan	Target Capaian					
			1.02.02.2.02 Penyediaan Layanan Kesehatan untuk UKM dan UKP Rujukan Tingkat Daerah/Kabu paten/Kota	Jumlah puskesmas yang menyelenggarakan upaya kesehatan jiwa Persentase ketersediaan obat dan vaksin di Puskesmas mencapai 93,6% imunisasi dasar lengkap pada bayi	33 Puskesmas 100% 91%	1.02.02.2.02.0011 Pengelolaan Pelayanan Kesehatan Orang Terduga Tuberkulosis	Jumlah Orang Terduga Menderita Tuberkulosis yang Mendapatkan Pelayanan Sesuai Standar	13803 Orang	Kab. Tuban, Semua Kecamatan, Semua Kel/Desa	0,00	0,00	0,00		
			1.02.02.2.02 Penyediaan Layanan Kesehatan untuk UKM dan UKP Rujukan Tingkat Daerah/Kabu paten/Kota	Jumlah puskesmas yang menyelenggarakan upaya kesehatan jiwa Persentase ketersediaan obat dan vaksin di Puskesmas mencapai 93,6% imunisasi dasar lengkap pada bayi	33 Puskesmas 100% 91%	1.02.02.2.02.0012 Pengelolaan Pelayanan Kesehatan Orang dengan Risiko Terinfeksi HIV	Jumlah Orang Terduga Menderita HIV yang Mendapatkan Pelayanan Sesuai Standar	19599 Orang	Kab. Tuban, Semua Kecamatan, Semua Kel/Desa	0,00	0,00	0,00		
			1.02.02.2.02 Penyediaan Layanan Kesehatan untuk UKM dan UKP Rujukan Tingkat Daerah/Kabu paten/Kota	Jumlah puskesmas yang menyelenggarakan upaya kesehatan jiwa Persentase ketersediaan obat dan vaksin di Puskesmas mencapai 93,6% imunisasi dasar lengkap pada bayi	33 Puskesmas 100% 91%	1.02.02.2.02.0015 Pengelolaan Pelayanan Kesehatan Gizi Masyarakat	Jumlah Dokumen Hasil Pengelolaan Pelayanan Kesehatan Gizi Masyarakat	1 Dokumen	Kab. Tuban, Semua Kecamatan, Semua Kel/Desa	0,00	0,00	0,00		
			1.02.02.2.02 Penyediaan Layanan Kesehatan untuk UKM dan UKP Rujukan Tingkat Daerah/Kabu paten/Kota	Jumlah puskesmas yang menyelenggarakan upaya kesehatan jiwa Persentase ketersediaan obat dan vaksin di Puskesmas mencapai 93,6% imunisasi dasar lengkap pada bayi	33 Puskesmas 100% 91%	1.02.02.2.02.0016 Pengelolaan Pelayanan Kesehatan Kerja dan Olahraga	Jumlah Dokumen Hasil Pengelolaan Pelayanan Kesehatan Kerja dan Olahraga	1 Dokumen	Kab. Tuban, Semua Kecamatan, Semua Kel/Desa	0,00	0,00	0,00		
			1.02.02.2.02 Penyediaan Layanan Kesehatan untuk UKM dan UKP Rujukan Tingkat Daerah/Kabu paten/Kota	Jumlah puskesmas yang menyelenggarakan upaya kesehatan jiwa Persentase ketersediaan obat dan vaksin di Puskesmas mencapai 93,6% imunisasi dasar lengkap pada bayi	33 Puskesmas 100% 91%	1.02.02.2.02.0017 Pengelolaan Pelayanan Kesehatan Lingkungan	Jumlah Dokumen Hasil Pengelolaan Pelayanan Kesehatan Lingkungan	5 Dokumen	Kab. Tuban, Semua Kecamatan, Semua Kel/Desa	0,00	0,00	0,00		
			1.02.02.2.02 Penyediaan Layanan Kesehatan untuk UKM dan UKP Rujukan Tingkat Daerah/Kabu paten/Kota	Jumlah puskesmas yang menyelenggarakan upaya kesehatan jiwa Persentase ketersediaan obat dan vaksin di Puskesmas mencapai 93,6% imunisasi dasar lengkap pada bayi	33 Puskesmas 100% 91%	1.02.02.2.02.0018 Pengelolaan Pelayanan Promosi Kesehatan	Jumlah Dokumen Hasil Pengelolaan Pelayanan Promosi Kesehatan	1 Dokumen	Kab. Tuban, Semua Kecamatan, Semua Kel/Desa	0,00	0,00	0,00		

No	PROGRAM		KEGIATAN				SUB KEGIATAN				PLAFON ANGGARAN SEMENTARA (Rp)	PRAKIRAAN MAJU		KET
	Program	Indikator Kinerja		Kegiatan	Indikator Kinerja		Sub Kegiatan	Indikator Kinerja		Lokasi Sub Kegiatan		N+1	N+2	
		Hasil Program	Target Capaian		Keluaran Sub Kegiatan	Target Capaian								
				1.02.02.2.02 Penyediaan Layanan Kesehatan untuk UKM dan UKP Rujukan Tingkat Daerah/Kabu paten/Kota	Jumlah puskesmas yang menyelenggarakan upaya kesehatan jiwa Persentase ketersediaan obat dan vaksin di Puskesmas Persentase Puskesmas yang mencapai 93,6% imunisasi dasar lengkap pada bayi	33 Puskesmas 100 % 91 %	1.02.02.2.02.0020 Pengelolaan Surveilans Kesehatan	Jumlah Dokumen Hasil Pengelolaan Surveilans Kesehatan	1 Dokumen	Kab. Tuban, Semua Kecamatan, Semua Kel/Desa	0,00	0,00	0,00	
			1.02.02.2.02 Penyediaan Layanan Kesehatan untuk UKM dan UKP Rujukan Tingkat Daerah/Kabu paten/Kota	Jumlah puskesmas yang menyelenggarakan upaya kesehatan jiwa Persentase ketersediaan obat dan vaksin di Puskesmas Persentase Puskesmas yang mencapai 93,6% imunisasi dasar lengkap pada bayi	33 Puskesmas 100 % 91 %	1.02.02.2.02.0022 Pengelolaan Pelayanan Kesehatan Jiwa dan NAPZA	Jumlah Penyalanguna NAPZA yang Mendapatkan Pelayanan Kesehatan	20 Orang	Kab. Tuban, Semua Kecamatan, Semua Kel/Desa	0,00	0,00	0,00		
			1.02.02.2.02 Penyediaan Layanan Kesehatan untuk UKM dan UKP Rujukan Tingkat Daerah/Kabu paten/Kota	Jumlah puskesmas yang menyelenggarakan upaya kesehatan jiwa Persentase ketersediaan obat dan vaksin di Puskesmas Persentase Puskesmas yang mencapai 93,6% imunisasi dasar lengkap pada bayi	33 Puskesmas 100 % 91 %	1.02.02.2.02.0025 Pelayanan Kesehatan Penyakit Menular dan Tidak Menular	Jumlah Dokumen Hasil Pelayanan Kesehatan Penyakit Menular dan Tidak Menular	1 Dokumen	Kab. Tuban, Semua Kecamatan, Semua Kel/Desa	0,00	0,00	0,00		
			1.02.02.2.02 Penyediaan Layanan Kesehatan untuk UKM dan UKP Rujukan Tingkat Daerah/Kabu paten/Kota	Jumlah puskesmas yang menyelenggarakan upaya kesehatan jiwa Persentase ketersediaan obat dan vaksin di Puskesmas Persentase Puskesmas yang mencapai 93,6% imunisasi dasar lengkap pada bayi	33 Puskesmas 100 % 91 %	1.02.02.2.02.0033 Operasional Pelayanan Puskesmas	Jumlah Dokumen Operasional Pelayanan Puskesmas	2 Dokumen	Kab. Tuban, Semua Kecamatan, Semua Kel/Desa	0,00	0,00	0,00		
	1.02.05 PROGRAM PEM BERDAYAAN MASYARAKAT BIDANG KESEHATAN	PERSENTASE DESA SIAGA AKTIF PURNAMA MANDIRI	58.84 %	1.02.05.2.03 Pengembangan dan Pelaksanaan Upaya Kesehatan Bersumber Daya Masyarakat (UKBM)	Jumlah Dokumen Hasil Bimbingan Teknis dan Supervisi Pengembangan dan Pelaksanaan Upaya Kesehatan Bersumber Daya Masyarakat (UKBM) yang dibina	1 Dokumen 72.55 %	1.02.05.2.03.0001 Bimbingan Teknis dan Supervisi Pengembangan dan Pelaksanaan Upaya Kesehatan Bersumber Daya Masyarakat (UKBM)	Jumlah Dokumen Hasil Bimbingan Teknis dan Supervisi Upaya Kesehatan Bersumber Daya Masyarakat (UKBM)	1 Dokumen	Kab. Tuban, Semua Kecamatan, Semua Kel/Desa	0,00	0,00	0,00	
<b>2.14 URUSAN PEMERINTAHAN BIDANG PENGENDALIAN PENDUDUK DAN KELUARGA BERENCANA</b>														

No	PROGRAM			KEGIATAN			SUB KEGIATAN			PLAFON ANGGARAN SEMENTARA (Rp)	PRAKIRAAN MAJU		KET
	Program	Indikator Kinerja		Kegiatan	Indikator Kinerja		Sub Kegiatan	Indikator Kinerja			N+1	N+2	
		Hasil Program	Target Capaian		Keluaran Sub Kegiatan	Target Capaian		Kelokasi Sub Kegiatan					
	2.14.01 PROGRAM PENUNJANG URUSAN PEMERINTAHAN DAERAH KABUPATEN ATEN/KOTA	Persentase Puskesmas dengan Kinerja Baik Persentase Peningkatan Pendapatan Retribusi Pelayanan Kesehatan	100 % 10 %										
				2.14.01.2.10 Peningkatan Pelayanan BLUD	Peningkatan Pelayanan BLUD	90 %	2.14.01.2.10.0001 Pelayanan dan Penunjang Pelayanan BLUD	Jumlah BLUD yang Menyediakan Pelayanan dan Penunjang Pelayanan	1 Unit Kerja	0,00	0,00	0,00	
<b>1.02 URUSAN PEMERINTAHAN BIDANG KESEHATAN</b>													
	1.02.02 PROGRAM PEMENUHAN UPAYA KESEHATAN PERORANGAN DAN UPAYA KESEHATAN MASYARAKAT	Persentase balita stunting Persentase desa ODF Persentase Keluarga Sehat Angka Kematian Bayi (AKB) Angka Kematian Ibu (AKI)	14 % 70 % 29 % 101 Jiwa 27 Jiwa										
				1.02.02.2.02 Penyediaan Layanan Kesehatan untuk UKM dan UKP Rujukan Tingkat Daerah Kabu pateni/Kota	Jumlah puskesmas yang menyelenggarakan upaya kesehatan jiwa Persentase ketersediaan obat dan vaksin di Puskesmas Persentase Puskesmas yang mencapai 93,6% imunisasi dasar lengkap pada bayi	33 Puskesmas 100 % 91 %	1.02.02.2.02.0001 Pengelolaan Pelayanan Kesehatan Ibu Hamil	Jumlah Ibu Hamil yang Mendapatkan Pelayanan Kesehatan Sesuai Standar	476 Orang	0,00	0,00	0,00	
				1.02.02.2.02 Penyediaan Layanan Kesehatan untuk UKM dan UKP Rujukan Tingkat Daerah Kabu pateni/Kota	Jumlah puskesmas yang menyelenggarakan upaya kesehatan jiwa Persentase ketersediaan obat dan vaksin di Puskesmas Persentase Puskesmas yang mencapai 93,6% imunisasi dasar lengkap pada bayi	33 Puskesmas 100 % 91 %	1.02.02.2.02.0004 Pengelolaan Pelayanan Kesehatan Balita	Jumlah Balita yang Mendapatkan Pelayanan Kesehatan Sesuai Standar	1785 Orang	0,00	0,00	0,00	
				1.02.02.2.02 Penyediaan Layanan Kesehatan untuk UKM dan UKP Rujukan Tingkat Daerah Kabu pateni/Kota	Jumlah puskesmas yang menyelenggarakan upaya kesehatan jiwa Persentase ketersediaan obat dan vaksin di Puskesmas Persentase Puskesmas yang mencapai 93,6% imunisasi dasar lengkap pada bayi	33 Puskesmas 100 % 91 %	1.02.02.2.02.0006 Pengelolaan Pelayanan Kesehatan pada Usia Produktif	Jumlah Penduduk Usia Produktif yang Mendapatkan Pelayanan Kesehatan Sesuai Standar	21969 Orang	0,00	0,00	0,00	
				1.02.02.2.02 Penyediaan Layanan Kesehatan untuk UKM dan UKP Rujukan Tingkat Daerah Kabu pateni/Kota	Jumlah puskesmas yang menyelenggarakan upaya kesehatan jiwa Persentase ketersediaan obat dan vaksin di Puskesmas Persentase Puskesmas yang mencapai 93,6% imunisasi dasar lengkap pada bayi	33 Puskesmas 100 % 91 %	1.02.02.2.02.0010 Pengelolaan Pelayanan Kesehatan Orang dengan Gangguan Jiwa Berat	Jumlah Orang yang Mendapatkan Pelayanan Kesehatan Orang dengan Gangguan Jiwa Berat Sesuai Standar	64 Orang	0,00	0,00	0,00	



No	PROGRAM		KEGIATAN				SUB KEGIATAN				PLAFON ANGGARAN SEMENTARA (Rp)	PRAKIRAAN MAJU		KET
	Program	Indikator Kinerja		Kegiatan	Indikator Kinerja		Sub Kegiatan	Indikator Kinerja		Lokasi Sub Kegiatan		N+1	N+2	
		Hasil Program	Target Capaian		Keluaran Kegiatan	Target Capaian		Keluaran Sub Kegiatan	Target Capaian					
			1.02.02.2.02 Penyediaan Layanan Kesehatan untuk UKM dan UKP Rujukan Tingkat Daerah/Kabu paten/Kota	Jumlah puskesmas yang menyelenggarakan upaya kesehatan jiwa Persentase ketersediaan obat dan vaksin di Puskesmas mencapai 93,6% imunisasi dasar lengkap pada bayi	33 Puskesmas 100% 91%	1.02.02.2.02.0011 Pengelolaan Pelayanan Kesehatan Orang Terduga Tuberkulosis	Jumlah Orang Terduga Menderita Tuberkulosis yang Mendapatkan Pelayanan Sesuai Standar	410 Orang	Kab. Tuban, Semua Kecamatan, Semua Kel/Desa	0,00	0,00	0,00		
			1.02.02.2.02 Penyediaan Layanan Kesehatan untuk UKM dan UKP Rujukan Tingkat Daerah/Kabu paten/Kota	Jumlah puskesmas yang menyelenggarakan upaya kesehatan jiwa Persentase ketersediaan obat dan vaksin di Puskesmas mencapai 93,6% imunisasi dasar lengkap pada bayi	33 Puskesmas 100% 91%	1.02.02.2.02.0012 Pengelolaan Pelayanan Kesehatan Orang dengan Risiko Terinfeksi HIV	Jumlah Orang Terduga Menderita HIV yang Mendapatkan Pelayanan Sesuai Standar	552 Orang	Kab. Tuban, Semua Kecamatan, Semua Kel/Desa	0,00	0,00	0,00		
			1.02.02.2.02 Penyediaan Layanan Kesehatan untuk UKM dan UKP Rujukan Tingkat Daerah/Kabu paten/Kota	Jumlah puskesmas yang menyelenggarakan upaya kesehatan jiwa Persentase ketersediaan obat dan vaksin di Puskesmas mencapai 93,6% imunisasi dasar lengkap pada bayi	33 Puskesmas 100% 91%	1.02.02.2.02.0015 Pengelolaan Pelayanan Kesehatan Gizi Masyarakat	Jumlah Dokumen Hasil Pengelolaan Pelayanan Kesehatan Gizi Masyarakat	1 Dokumen	Kab. Tuban, Semua Kecamatan, Semua Kel/Desa	0,00	0,00	0,00		
			1.02.02.2.02 Penyediaan Layanan Kesehatan untuk UKM dan UKP Rujukan Tingkat Daerah/Kabu paten/Kota	Jumlah puskesmas yang menyelenggarakan upaya kesehatan jiwa Persentase ketersediaan obat dan vaksin di Puskesmas mencapai 93,6% imunisasi dasar lengkap pada bayi	33 Puskesmas 100% 91%	1.02.02.2.02.0016 Pengelolaan Pelayanan Kesehatan Kerja dan Olahraga	Jumlah Dokumen Hasil Pengelolaan Pelayanan Kesehatan Kerja dan Olahraga	1 Dokumen	Kab. Tuban, Semua Kecamatan, Semua Kel/Desa	0,00	0,00	0,00		
			1.02.02.2.02 Penyediaan Layanan Kesehatan untuk UKM dan UKP Rujukan Tingkat Daerah/Kabu paten/Kota	Jumlah puskesmas yang menyelenggarakan upaya kesehatan jiwa Persentase ketersediaan obat dan vaksin di Puskesmas mencapai 93,6% imunisasi dasar lengkap pada bayi	33 Puskesmas 100% 91%	1.02.02.2.02.0017 Pengelolaan Pelayanan Kesehatan Lingkungan	Jumlah Dokumen Hasil Pengelolaan Pelayanan Kesehatan Lingkungan	5 Dokumen	Kab. Tuban, Semua Kecamatan, Semua Kel/Desa	0,00	0,00	0,00		
			1.02.02.2.02 Penyediaan Layanan Kesehatan untuk UKM dan UKP Rujukan Tingkat Daerah/Kabu paten/Kota	Jumlah puskesmas yang menyelenggarakan upaya kesehatan jiwa Persentase ketersediaan obat dan vaksin di Puskesmas mencapai 93,6% imunisasi dasar lengkap pada bayi	33 Puskesmas 100% 91%	1.02.02.2.02.0018 Pengelolaan Pelayanan Promosi Kesehatan	Jumlah Dokumen Hasil Pengelolaan Pelayanan Promosi Kesehatan	1 Dokumen	Kab. Tuban, Semua Kecamatan, Semua Kel/Desa	0,00	0,00	0,00		

No	PROGRAM		KEGIATAN				SUB KEGIATAN				PLAFON ANGGARAN SEMENTARA (Rp)	PRAKIRAAN MAJU		KET
	Program	Indikator Kinerja		Kegiatan	Indikator Kinerja		Sub Kegiatan	Indikator Kinerja		Lokasi Sub Kegiatan		N+1	N+2	
		Hasil Program	Target Capaian		Keluaran Kegiatan	Target Capaian		Keluaran Sub Kegiatan	Target Capaian					
				1.02.02.2.02.02.02020 Pengelolaan Surveilans Kesehatan	Jumlah puskesmas yang menyelenggarakan upaya kesehatan jiwa Persentase ketersediaan obat dan vaksin di Puskesmas mencapai 93,6% imunisasi dasar lengkap pada bayi	33 Puskesmas 100 % 91 %	1.02.02.2.02.0020 Pengelolaan Surveilans Kesehatan	Jumlah Dokumen Hasil Pengelolaan Surveilans Kesehatan	1 Dokumen	Kab. Tuban, Semua Kecamatan, Semua Kel/Desa	0,00	0,00	0,00	
			1.02.02.2.02 Penyediaan Layanan Kesehatan untuk UKM dan UKP Rujukan Tingkat Daerah/Kabu paten/Kota	Jumlah puskesmas yang menyelenggarakan upaya kesehatan jiwa Persentase ketersediaan obat dan vaksin di Puskesmas mencapai 93,6% imunisasi dasar lengkap pada bayi	33 Puskesmas 100 % 91 %	1.02.02.2.02.0022 Pengelolaan Pelayanan Kesehatan Jiwa dan NAPZA	Jumlah Penyalanguna NAPZA yang Mendapatkan Pelayanan Kesehatan	2 Orang	Kab. Tuban, Semua Kecamatan, Semua Kel/Desa	0,00	0,00	0,00	0,00	
			1.02.02.2.02 Penyediaan Layanan Kesehatan untuk UKM dan UKP Rujukan Tingkat Daerah/Kabu paten/Kota	Jumlah puskesmas yang menyelenggarakan upaya kesehatan jiwa Persentase ketersediaan obat dan vaksin di Puskesmas mencapai 93,6% imunisasi dasar lengkap pada bayi	33 Puskesmas 100 % 91 %	1.02.02.2.02.0025 Pelayanan Kesehatan Penyakit Menular dan Tidak Menular	Jumlah Dokumen Hasil Pelayanan Kesehatan Penyakit Menular dan Tidak Menular	1 Dokumen	Kab. Tuban, Semua Kecamatan, Semua Kel/Desa	0,00	0,00	0,00	0,00	
			1.02.02.2.02 Penyediaan Layanan Kesehatan untuk UKM dan UKP Rujukan Tingkat Daerah/Kabu paten/Kota	Jumlah puskesmas yang menyelenggarakan upaya kesehatan jiwa Persentase ketersediaan obat dan vaksin di Puskesmas mencapai 93,6% imunisasi dasar lengkap pada bayi	33 Puskesmas 100 % 91 %	1.02.02.2.02.0028 Pengambilan dan Pengiriman Spesimen Penyakit Potensial KLB ke Laboratorium Rujukan/Nasional	Jumlah Spesimen Penyakit Potensial Kejadian Luar Biasa (KLB) ke Laboratorium Rujukan/Nasional yang Didistribusikan	1 Paket	Kab. Tuban, Semua Kecamatan, Semua Kel/Desa	0,00	0,00	0,00	0,00	
			1.02.02.2.02 Penyediaan Layanan Kesehatan untuk UKM dan UKP Rujukan Tingkat Daerah/Kabu paten/Kota	Jumlah puskesmas yang menyelenggarakan upaya kesehatan jiwa Persentase ketersediaan obat dan vaksin di Puskesmas mencapai 93,6% imunisasi dasar lengkap pada bayi	33 Puskesmas 100 % 91 %	1.02.02.2.02.0033 Operasional Pelayanan Puskesmas	Jumlah Dokumen Operasional Pelayanan Puskesmas	4 Dokumen	Kab. Tuban, Semua Kecamatan, Semua Kel/Desa	0,00	0,00	0,00	0,00	
			1.02.02.2.02 Penyediaan Layanan Kesehatan untuk UKM dan UKP Rujukan Tingkat Daerah/Kabu paten/Kota	Jumlah puskesmas yang menyelenggarakan upaya kesehatan jiwa Persentase ketersediaan obat dan vaksin di Puskesmas mencapai 93,6% imunisasi dasar lengkap pada bayi	33 Puskesmas 100 % 91 %	1.02.02.2.02.0036 Investigasi Awal Kejadian Tidak Diharapkan (Kejadian Ikutan Pasca Imunisasi dan Pemberian Obat Massal)	Jumlah Laporan Hasil Investigasi Awal Kejadian Tidak Diharapkan (Kejadian Ikutan Pasca Imunisasi dan Pemberian Obat Massal)	1 Laporan	Kab. Tuban, Semua Kecamatan, Semua Kel/Desa	0,00	0,00	0,00	0,00	

No	PROGRAM			KEGIATAN			SUB KEGIATAN			PLAFON ANGGARAN SEMENTARA (Rp)	PRAKIRAAN MAJU		KET
	Program	Indikator Kinerja		Kegiatan	Indikator Kinerja		Sub Kegiatan	Indikator Kinerja			N+1	N+2	
		Hasil Program	Target Capaian		Keluaran Kegiatan	Target Capaian		Keluaran Sub Kegiatan	Target Capaian				
				1.02.02.2.02 Penyediaan Layanan Kesehatan untuk UKM dan UKP Rujukan Tingkat Daerah Kabu paten/Kota	Jumlah puskesmas yang menyelenggarakan upaya kesehatan jiwa Persentase ketersediaan obat dan vaksin di Puskesmas Persentase Puskesmas yang mencapai 93,6% imunisasi dasar lengkap pada bayi	33 Puskesmas 100 % 91 %	1.02.02.2.02.0042 Pengelolaan pelayanan kesehatan Malaria	Jumlah orang yang mendapatkan pelayanan kesehatan malaria	1 Orang	0,00	0,00	0,00	
	<b>1.02.05 PROGRAM PEM BERDAYAAN MASYARAKAT BIDANG KESEHATAN</b>	PERSENTASE DESA SIAGA AKTIF PURNAMA MANDIRI	58.84 %										
				1.02.05.2.03 Pengembangan dan Pelaksanaan Upaya Kesehatan Bersumber Daya Masyarakat (UKBM) yang dibina	Jumlah Dokumen Hasil Bimbingan Teknis dan Supervisi Upaya Kesehatan Bersumber Daya Masyarakat (UKBM) yang dibina	1 Dokumen 72.55 %	1.02.05.2.03.0001 Bimbingan Teknis dan Supervisi Pengembangan dan Pelaksanaan Upaya Kesehatan Bersumber Daya Masyarakat (UKBM)	Jumlah Dokumen Hasil Bimbingan Teknis dan Supervisi Upaya Kesehatan Bersumber Daya Masyarakat (UKBM)	1 Dokumen	0,00	0,00	0,00	
<b>2.14 URUSAN PEMERINTAHAN BIDANG PENGENDALIAN PENDUDUK DAN KELUARGA BERENCANA</b>													
	<b>2.14.01 PROGRAM PENUNJANG URUSAN PEMERINTAHAN DAERAH KABUPATEN ATEN/KOTA</b>	Persentase Puskesmas dengan Kinerja Baik	100 % 10 %										
				2.14.01.2.10 Peningkatan Pelayanan BLUD	Peningkatan Pelayanan BLUD	90 %	2.14.01.2.10.0001 Pelayanan dan Penunjang Pelayanan BLUD	Jumlah BLUD yang Menyediakan Pelayanan dan Penunjang Pelayanan	1 Unit Kerja	0,00	0,00	0,00	
<b>1.02 URUSAN PEMERINTAHAN BIDANG KESEHATAN</b>													
	<b>1.02.02 PROGRAM PEMENUHAN UPAYA KESEHATAN PERORANGAN DAN UPAYA KESEHATAN MASYARAKAT</b>	Persentase desa ODF Persentase Keluarga Sehat Angka Kematian Ibu (AKI) Angka Kematian Bayi (AKB) Persentase balita stunting	70 % 29 % 27 Jiwa 101 Jiwa 14 %										

No	PROGRAM		KEGIATAN				SUB KEGIATAN				PLAFON ANGGARAN SEMENTARA (Rp)	PRAKIRAAN MAJU		KET
	Program	Indikator Kinerja		Kegiatan	Indikator Kinerja		Sub Kegiatan	Indikator Kinerja		Lokasi Sub Kegiatan		N+1	N+2	
		Hasil Program	Target Capaian		Keluaran Kegiatan	Target Capaian		Keluaran Sub Kegiatan	Target Capaian					
			1.02.02.2.02 Penyediaan Layanan Kesehatan untuk UKM dan UKP Rujukan Tingkat Daerah/Kabu paten/Kota	Jumlah puskesmas yang menyelenggarakan upaya kesehatan jiwa vaksin di Puskesmas mencapai 93,6% imunisasi dasar lengkap pada bayi	33 Puskesmas 100% 91%	1.02.02.2.02.0001 Pengelolaan Pelayanan Kesehatan Ibu Hamil	Jumlah Ibu Hamil yang Mendapatkan Pelayanan Kesehatan Sesuai Standar	790 Orang	Kab. Tuban, Semua Kecamatan, Semua Kel/Desa	0,00	0,00	0,00		
			1.02.02.2.02 Penyediaan Layanan Kesehatan untuk UKM dan UKP Rujukan Tingkat Daerah/Kabu paten/Kota	Jumlah puskesmas yang menyelenggarakan upaya kesehatan jiwa vaksin di Puskesmas mencapai 93,6% imunisasi dasar lengkap pada bayi	33 Puskesmas 100% 91%	1.02.02.2.02.0004 Pengelolaan Pelayanan Kesehatan Balita	Jumlah Balita yang Mendapatkan Pelayanan Kesehatan Sesuai Standar	2953 Orang	Kab. Tuban, Semua Kecamatan, Semua Kel/Desa	0,00	0,00	0,00		
			1.02.02.2.02 Penyediaan Layanan Kesehatan untuk UKM dan UKP Rujukan Tingkat Daerah/Kabu paten/Kota	Jumlah puskesmas yang menyelenggarakan upaya kesehatan jiwa vaksin di Puskesmas mencapai 93,6% imunisasi dasar lengkap pada bayi	33 Puskesmas 100% 91%	1.02.02.2.02.0006 Pengelolaan Pelayanan Kesehatan pada Usia Produktif	Jumlah Penduduk Usia Produktif yang Mendapatkan Pelayanan Kesehatan Sesuai Standar	34634 Orang	Kab. Tuban, Semua Kecamatan, Semua Kel/Desa	0,00	0,00	0,00		
			1.02.02.2.02 Penyediaan Layanan Kesehatan untuk UKM dan UKP Rujukan Tingkat Daerah/Kabu paten/Kota	Jumlah puskesmas yang menyelenggarakan upaya kesehatan jiwa vaksin di Puskesmas mencapai 93,6% imunisasi dasar lengkap pada bayi	33 Puskesmas 100% 91%	1.02.02.2.02.0010 Pengelolaan Pelayanan Kesehatan Orang dengan Gangguan Jiwa Berat	Jumlah Orang yang Mendapatkan Pelayanan Kesehatan Orang dengan Gangguan Jiwa Berat Sesuai Standar	2625 Orang	Kab. Tuban, Semua Kecamatan, Semua Kel/Desa	0,00	0,00	0,00		
			1.02.02.2.02 Penyediaan Layanan Kesehatan untuk UKM dan UKP Rujukan Tingkat Daerah/Kabu paten/Kota	Jumlah puskesmas yang menyelenggarakan upaya kesehatan jiwa vaksin di Puskesmas mencapai 93,6% imunisasi dasar lengkap pada bayi	33 Puskesmas 100% 91%	1.02.02.2.02.0011 Pengelolaan Pelayanan Kesehatan Orang Terduga Tuberkulosis	Jumlah Orang Terduga Menderita Tuberkulosis yang Mendapatkan Pelayanan Sesuai Standar	120 Orang	Kab. Tuban, Semua Kecamatan, Semua Kel/Desa	0,00	0,00	0,00		
			1.02.02.2.02 Penyediaan Layanan Kesehatan untuk UKM dan UKP Rujukan Tingkat Daerah/Kabu paten/Kota	Jumlah puskesmas yang menyelenggarakan upaya kesehatan jiwa vaksin di Puskesmas mencapai 93,6% imunisasi dasar lengkap pada bayi	33 Puskesmas 100% 91%	1.02.02.2.02.0012 Pengelolaan Pelayanan Kesehatan Orang dengan Risiko Terinfeksi HIV	Jumlah Orang Terduga Menderita HIV yang Mendapatkan Pelayanan Sesuai Standar	910 Orang	Kab. Tuban, Semua Kecamatan, Semua Kel/Desa	0,00	0,00	0,00		

No	PROGRAM		KEGIATAN				SUB KEGIATAN				PLAFON ANGGARAN SEMENTARA (Rp)	PRAKIRAAN MAJU		KET	
	Program	Indikator Kinerja		Kegiatan	Indikator Kinerja		Sub Kegiatan	Indikator Kinerja		Keluaran Sub Kegiatan		Target Capaian	N+1		N+2
		Hasil Program	Target Capaian		Keluaran Kegiatan	Target Capaian		Lokasi Sub Kegiatan							
				1.02.02.2.02.0015 Penyediaan Layanan Kesehatan untuk UKM dan UKP Rujukan Tingkat Daerah/Kabu paten/Kota	Jumlah puskesmas yang menyelenggarakan upaya kesehatan jiwa vaksin di Puskesmas mencapai 93,6% imunisasi dasar lengkap pada bayi	33 Puskesmas 100% 91%	1.02.02.2.02.0015 Pengelolaan Pelayanan Kesehatan Gizi Masyarakat	Jumlah Dokumen Hasil Pengelolaan Pelayanan Kesehatan Gizi Masyarakat	1 Dokumen	Kab. Tuban, Semua Kecamatan, Semua Kel/Desa	0,00	0,00	0,00		
			1.02.02.2.02.0016 Penyediaan Layanan Kesehatan untuk UKM dan UKP Rujukan Tingkat Daerah/Kabu paten/Kota	Jumlah puskesmas yang menyelenggarakan upaya kesehatan jiwa vaksin di Puskesmas mencapai 93,6% imunisasi dasar lengkap pada bayi	33 Puskesmas 100% 91%	1.02.02.2.02.0016 Pengelolaan Pelayanan Kesehatan Kerja dan Olahraga	Jumlah Dokumen Hasil Pengelolaan Pelayanan Kesehatan Kerja dan Olahraga	1 Dokumen	Kab. Tuban, Semua Kecamatan, Semua Kel/Desa	0,00	0,00	0,00	0,00		
			1.02.02.2.02.0017 Penyediaan Layanan Kesehatan untuk UKM dan UKP Rujukan Tingkat Daerah/Kabu paten/Kota	Jumlah puskesmas yang menyelenggarakan upaya kesehatan jiwa vaksin di Puskesmas mencapai 93,6% imunisasi dasar lengkap pada bayi	33 Puskesmas 100% 91%	1.02.02.2.02.0017 Pengelolaan Pelayanan Kesehatan Lingkungan	Jumlah Dokumen Hasil Pengelolaan Pelayanan Kesehatan Lingkungan	5 Dokumen	Kab. Tuban, Semua Kecamatan, Semua Kel/Desa	0,00	0,00	0,00	0,00		
			1.02.02.2.02.0018 Penyediaan Layanan Kesehatan untuk UKM dan UKP Rujukan Tingkat Daerah/Kabu paten/Kota	Jumlah puskesmas yang menyelenggarakan upaya kesehatan jiwa vaksin di Puskesmas mencapai 93,6% imunisasi dasar lengkap pada bayi	33 Puskesmas 100% 91%	1.02.02.2.02.0018 Pengelolaan Pelayanan Promosi Kesehatan	Jumlah Dokumen Hasil Pengelolaan Pelayanan Promosi Kesehatan	1 Dokumen	Kab. Tuban, Semua Kecamatan, Semua Kel/Desa	0,00	0,00	0,00	0,00		
			1.02.02.2.02.0020 Penyediaan Layanan Kesehatan untuk UKM dan UKP Rujukan Tingkat Daerah/Kabu paten/Kota	Jumlah puskesmas yang menyelenggarakan upaya kesehatan jiwa vaksin di Puskesmas mencapai 93,6% imunisasi dasar lengkap pada bayi	33 Puskesmas 100% 91%	1.02.02.2.02.0020 Pengelolaan Surveilans Kesehatan	Jumlah Dokumen Hasil Pengelolaan Surveilans Kesehatan	1 Dokumen	Kab. Tuban, Semua Kecamatan, Semua Kel/Desa	0,00	0,00	0,00	0,00		
			1.02.02.2.02.0022 Penyediaan Layanan Kesehatan untuk UKM dan UKP Rujukan Tingkat Daerah/Kabu paten/Kota	Jumlah puskesmas yang menyelenggarakan upaya kesehatan jiwa vaksin di Puskesmas mencapai 93,6% imunisasi dasar lengkap pada bayi	33 Puskesmas 100% 91%	1.02.02.2.02.0022 Pengelolaan Pelayanan Kesehatan Jiwa dan NAPZA	Jumlah Penyalahguna NAPZA yang Mendapatkan Pelayanan Kesehatan	20 Orang	Kab. Tuban, Semua Kecamatan, Semua Kel/Desa	0,00	0,00	0,00	0,00		

No	PROGRAM			KEGIATAN				SUB KEGIATAN				PLAFON ANGGARAN SEMENTARA (Rp)	PRAKIRAAN MAJU		KET
	Program	Indikator Kinerja		Kegiatan	Indikator Kinerja		Sub Kegiatan	Indikator Kinerja		Lokasi Sub Kegiatan	N+1		N+2		
		Hasil Program	Target Capaian		Keluaran Sub Kegiatan	Target Capaian									
				1.02.02.2.02 Penyediaan Layanan Kesehatan untuk UKM dan UKP Rujukan Tingkat Daerah Kabu paten/Kota	Jumlah puskesmas yang menyelenggarakan upaya kesehatan jiwa Persentase ketersediaan obat dan vaksin di Puskesmas Persentase Puskesmas yang mencapai 93,6% imunisasi dasar lengkap pada bayi	33 Puskesmas 100 % 91 %	1.02.02.2.02.0025 Pelayanan Kesehatan Penyakit Menular dan Tidak Menular	Jumlah Dokumen Hasil Pelayanan Kesehatan Penyakit Menular dan Tidak Menular	1 Dokumen	Kab. Tuban, Semua Kecamatan, Semua Kel/Desa	0,00	0,00	0,00		
			1.02.02.2.02 Penyediaan Layanan Kesehatan untuk UKM dan UKP Rujukan Tingkat Daerah Kabu paten/Kota	Jumlah puskesmas yang menyelenggarakan upaya kesehatan jiwa Persentase ketersediaan obat dan vaksin di Puskesmas Persentase Puskesmas yang mencapai 93,6% imunisasi dasar lengkap pada bayi	33 Puskesmas 100 % 91 %	1.02.02.2.02.0033 Operasional Pelayanan Puskesmas	Jumlah Dokumen Operasional Pelayanan Puskesmas	2 Dokumen	Kab. Tuban, Semua Kecamatan, Semua Kel/Desa	0,00	0,00	0,00			
	1.02.05 PROGRAM PEM BERDAYAAN MASYARAKAT BIDANG KESEHATAN				PERSENTASE DESA SIAGA AKTIF PURNAMA MANDIRI	58.84 %									
			1.02.05.2.03 Pengembangan dan Pelaksanaan Upaya Kesehatan Bersumber Daya Masyarakat (UKBM) Tingkat Daerah Kabu paten/Kota	Jumlah Dokumen Hasil Bimbingan Teknis dan Supervisi Upaya Kesehatan Bersumber Daya Masyarakat (UKBM) yang dibina	1 Dokumen 72.55 %	1.02.05.2.03.0001 Bimbingan Teknis dan Supervisi Pengembangan dan Pelaksanaan Upaya Kesehatan Bersumber Daya Masyarakat (UKBM)	Jumlah Dokumen Hasil Bimbingan Teknis dan Supervisi Upaya Kesehatan Bersumber Daya Masyarakat (UKBM)	1 Dokumen	Kab. Tuban, Semua Kecamatan, Semua Kel/Desa	0,00	0,00	0,00			
<b>2.14 URUSAN PEMERINTAHAN BIDANG PENGENDALIAN PENDUDUK DAN KELUARGA BERENCANA</b>															
	2.14.01 PROGRAM PENUNJANG URUSAN PEMERINTAHAN DAERAH KABUPATEN/DAERAH KOTA				Persentase Peningkatan Pendapatan Retribusi Pelayanan Kesehatan Puskesmas dengan Kinerja Baik	10 % 100 %									
			2.14.01.2.10 Peningkatan Pelayanan BLUD	Peningkatan Pelayanan BLUD	90 %	2.14.01.2.10.0001 Pelayanan dan Penunjang Pelayanan BLUD	Jumlah BLUD yang Menyediakan Pelayanan dan Penunjang Pelayanan	1 Unit Kerja	Kab. Tuban, Jenu, Semua Kel/Desa	2.752.081.090,00	0,00	0,00			
<b>1.02 URUSAN PEMERINTAHAN BIDANG KESEHATAN</b>															

No	PROGRAM			KEGIATAN			SUB KEGIATAN				PLAFON ANGGARAN SEMENTARA (Rp)	PRAKIRAAN MAJU		KET		
	Program	Indikator Kinerja		Kegiatan	Indikator Kinerja		Sub Kegiatan	Indikator Kinerja		Lokasi Sub Kegiatan		N+1	N+2			
		Hasil Program	Target Capaian		Keluaran Sub Kegiatan	Target Capaian										
	1.02.02 PROGRAM PEMENUHAN UPAYA KESEHATAN PERORANGAN DAN UPAYA KESEHATAN MASYARAKAT	Angka Kematian Bayi (AKB) Angka Kematian Ibu (AKI) Persentase desa ODF Persentase Keluarga Sehat Persentase balita stunting	101 Jiwa 27 Jiwa 70 % 29 % 14 %													
				1.02.02.2.02 Penyediaan Layanan Kesehatan untuk UKM dan UKP Rujukan Tingkat Daerah/Kabu pateni/kota	Jumlah puskesmas yang menyelenggarakan upaya kesehatan jiwa Persentase ketersediaan obat dan vaksin di Puskesmas Persentase Puskesmas yang mencapai 93,6% imunisasi dasar lengkap pada bayi	33 Puskesmas 100 % 91 %	1.02.02.2.02.0001 Pengelolaan Pelayanan Kesehatan Ibu Hamil	Jumlah Ibu Hamil yang Mendapatkan Pelayanan Kesehatan Sesuai Standar	15410 Orang	Kab. Tuban, Semua Kecamatan, Semua Kel/Desa	0,00	0,00				
				1.02.02.2.02 Penyediaan Layanan Kesehatan untuk UKM dan UKP Rujukan Tingkat Daerah/Kabu pateni/kota	Jumlah puskesmas yang menyelenggarakan upaya kesehatan jiwa Persentase ketersediaan obat dan vaksin di Puskesmas Persentase Puskesmas yang mencapai 93,6% imunisasi dasar lengkap pada bayi	33 Puskesmas 100 % 91 %	1.02.02.2.02.0004 Pengelolaan Pelayanan Kesehatan Balita	Jumlah Balita yang Mendapatkan Pelayanan Kesehatan Sesuai Standar	55033 Orang	Kab. Tuban, Semua Kecamatan, Semua Kel/Desa	0,00	0,00				
				1.02.02.2.02 Penyediaan Layanan Kesehatan untuk UKM dan UKP Rujukan Tingkat Daerah/Kabu pateni/kota	Jumlah puskesmas yang menyelenggarakan upaya kesehatan jiwa Persentase ketersediaan obat dan vaksin di Puskesmas Persentase Puskesmas yang mencapai 93,6% imunisasi dasar lengkap pada bayi	33 Puskesmas 100 % 91 %	1.02.02.2.02.0006 Pengelolaan Pelayanan Kesehatan pada Usia Produktif	Jumlah Penduduk Usia Produktif yang Mendapatkan Pelayanan Kesehatan Sesuai Standar	772008 Orang	Kab. Tuban, Semua Kecamatan, Semua Kel/Desa	0,00	0,00				
				1.02.02.2.02 Penyediaan Layanan Kesehatan untuk UKM dan UKP Rujukan Tingkat Daerah/Kabu pateni/kota	Jumlah puskesmas yang menyelenggarakan upaya kesehatan jiwa Persentase ketersediaan obat dan vaksin di Puskesmas Persentase Puskesmas yang mencapai 93,6% imunisasi dasar lengkap pada bayi	33 Puskesmas 100 % 91 %	1.02.02.2.02.0010 Pengelolaan Pelayanan Kesehatan Orang dengan Gangguan Jiwa Berat	Jumlah Orang yang Mendapatkan Pelayanan Kesehatan Orang dengan Gangguan Jiwa Berat Sesuai Standar	2625 Orang	Kab. Tuban, Semua Kecamatan, Semua Kel/Desa	0,00	0,00				
				1.02.02.2.02 Penyediaan Layanan Kesehatan untuk UKM dan UKP Rujukan Tingkat Daerah/Kabu pateni/kota	Jumlah puskesmas yang menyelenggarakan upaya kesehatan jiwa Persentase ketersediaan obat dan vaksin di Puskesmas Persentase Puskesmas yang mencapai 93,6% imunisasi dasar lengkap pada bayi	33 Puskesmas 100 % 91 %	1.02.02.2.02.0011 Pengelolaan Pelayanan Kesehatan Orang Terduga Tuberkulosis	Jumlah Orang Terduga Menderita Tuberkulosis yang Mendapatkan Pelayanan Sesuai Standar	13803 Orang	Kab. Tuban, Semua Kecamatan, Semua Kel/Desa	0,00	0,00				

No	PROGRAM		KEGIATAN				SUB KEGIATAN				PLAFON ANGGARAN SEMENTARA (Rp)	PRAKIRAAN MAJU		KET	
	Program	Indikator Kinerja		Kegiatan	Indikator Kinerja		Sub Kegiatan	Indikator Kinerja		Keluaran Sub Kegiatan		Target Capaian	N+1		N+2
		Hasil Program	Target Capaian		Keluaran Kegiatan	Target Capaian		Lokasi Sub Kegiatan							
				1.02.02.2.02 Penyediaan Layanan Kesehatan untuk UKM dan UKP Rujukan Tingkat Daerah/Kabu paten/Kota	Jumlah puskesmas yang menyelenggarakan upaya kesehatan jiwa Persentase ketersediaan obat dan vaksin di Puskesmas mencapai 93,6% imunisasi dasar lengkap pada bayi	33 Puskesmas 100% 91%	1.02.02.2.02.0012 Pengelolaan Pelayanan Kesehatan Orang dengan Risiko Terinfeksi HIV	Jumlah Orang Terduga Menderita HIV yang Mendapatkan Pelayanan Sesuai Standar	19599 Orang	Kab. Tuban, Semua Kecamatan, Semua Kel/Desa	0,00	0,00	0,00		
			1.02.02.2.02 Penyediaan Layanan Kesehatan untuk UKM dan UKP Rujukan Tingkat Daerah/Kabu paten/Kota	Jumlah puskesmas yang menyelenggarakan upaya kesehatan jiwa Persentase ketersediaan obat dan vaksin di Puskesmas mencapai 93,6% imunisasi dasar lengkap pada bayi	33 Puskesmas 100% 91%	1.02.02.2.02.0015 Pengelolaan Pelayanan Kesehatan Gizi Masyarakat	Jumlah Dokumen Hasil Pengelolaan Pelayanan Kesehatan Gizi Masyarakat	1 Dokumen		Kab. Tuban, Semua Kecamatan, Semua Kel/Desa	0,00	0,00	0,00		
			1.02.02.2.02 Penyediaan Layanan Kesehatan untuk UKM dan UKP Rujukan Tingkat Daerah/Kabu paten/Kota	Jumlah puskesmas yang menyelenggarakan upaya kesehatan jiwa Persentase ketersediaan obat dan vaksin di Puskesmas mencapai 93,6% imunisasi dasar lengkap pada bayi	33 Puskesmas 100% 91%	1.02.02.2.02.0016 Pengelolaan Pelayanan Kesehatan Kerja dan Olahraga	Jumlah Dokumen Hasil Pengelolaan Pelayanan Kesehatan Kerja dan Olahraga	1 Dokumen		Kab. Tuban, Semua Kecamatan, Semua Kel/Desa	0,00	0,00	0,00		
			1.02.02.2.02 Penyediaan Layanan Kesehatan untuk UKM dan UKP Rujukan Tingkat Daerah/Kabu paten/Kota	Jumlah puskesmas yang menyelenggarakan upaya kesehatan jiwa Persentase ketersediaan obat dan vaksin di Puskesmas mencapai 93,6% imunisasi dasar lengkap pada bayi	33 Puskesmas 100% 91%	1.02.02.2.02.0017 Pengelolaan Pelayanan Kesehatan Lingkungan	Jumlah Dokumen Hasil Pengelolaan Pelayanan Kesehatan Lingkungan	5 Dokumen		Kab. Tuban, Semua Kecamatan, Semua Kel/Desa	0,00	0,00	0,00		
			1.02.02.2.02 Penyediaan Layanan Kesehatan untuk UKM dan UKP Rujukan Tingkat Daerah/Kabu paten/Kota	Jumlah puskesmas yang menyelenggarakan upaya kesehatan jiwa Persentase ketersediaan obat dan vaksin di Puskesmas mencapai 93,6% imunisasi dasar lengkap pada bayi	33 Puskesmas 100% 91%	1.02.02.2.02.0018 Pengelolaan Pelayanan Promosi Kesehatan	Jumlah Dokumen Hasil Pengelolaan Pelayanan Promosi Kesehatan	1 Dokumen		Kab. Tuban, Semua Kecamatan, Semua Kel/Desa	0,00	0,00	0,00		
			1.02.02.2.02 Penyediaan Layanan Kesehatan untuk UKM dan UKP Rujukan Tingkat Daerah/Kabu paten/Kota	Jumlah puskesmas yang menyelenggarakan upaya kesehatan jiwa Persentase ketersediaan obat dan vaksin di Puskesmas mencapai 93,6% imunisasi dasar lengkap pada bayi	33 Puskesmas 100% 91%	1.02.02.2.02.0020 Pengelolaan Surveilans Kesehatan	Jumlah Dokumen Hasil Pengelolaan Surveilans Kesehatan	1 Dokumen		Kab. Tuban, Semua Kecamatan, Semua Kel/Desa	0,00	0,00	0,00		



No	PROGRAM		KEGIATAN				SUB KEGIATAN				PLAFON ANGGARAN SEMENTARA (Rp)	PRAKIRAAN MAJU		KET
	Program	Indikator Kinerja		Kegiatan	Indikator Kinerja		Sub Kegiatan	Indikator Kinerja		Lokasi Sub Kegiatan		N+1	N+2	
		Hasil Program	Target Capaian		Keluaran Sub Kegiatan	Target Capaian								
				1.02.02.2.02 Penyediaan Layanan Kesehatan untuk UKM dan UKP Rujukan Tingkat Daerah/Kabu pateni/Kota	Jumlah puskesmas yang menyelenggarakan upaya kesehatan jiwa Persentase ketersediaan obat dan vaksin di Puskesmas mencapai 93,6% imunisasi dasar lengkap pada bayi	33 Puskesmas 100 % 91 %	1.02.02.2.02.0022 Pengelolaan Pelayanan Kesehatan Jiwa dan NAPZA	Jumlah Penyelenggaraan NAPZA yang Mendapatkan Pelayanan Kesehatan	20 Orang	Kab. Tuban, Semua Kecamatan, Semua Kel/Desa	0,00	0,00	0,00	
			1.02.02.2.02 Penyediaan Layanan Kesehatan untuk UKM dan UKP Rujukan Tingkat Daerah/Kabu pateni/Kota	Jumlah puskesmas yang menyelenggarakan upaya kesehatan jiwa Persentase ketersediaan obat dan vaksin di Puskesmas mencapai 93,6% imunisasi dasar lengkap pada bayi	33 Puskesmas 100 % 91 %	1.02.02.2.02.0025 Pelayanan Kesehatan Penyakit Menular dan Tidak Menular	Jumlah Dokumen Hasil Pelayanan Kesehatan Penyakit Menular dan Tidak Menular	1 Dokumen		Kab. Tuban, Semua Kecamatan, Semua Kel/Desa	0,00	0,00	0,00	
			1.02.02.2.02 Penyediaan Layanan Kesehatan untuk UKM dan UKP Rujukan Tingkat Daerah/Kabu pateni/Kota	Jumlah puskesmas yang menyelenggarakan upaya kesehatan jiwa Persentase ketersediaan obat dan vaksin di Puskesmas mencapai 93,6% imunisasi dasar lengkap pada bayi	33 Puskesmas 100 % 91 %	1.02.02.2.02.0028 Pengambilan dan Pengiriman Spesimen Penyakit Potensial KLB ke Laboratorium Rujukan/Nasional	Jumlah Spesimen Penyakit Potensial Kejadian Luar Biasa (KLB) ke Laboratorium Rujukan/Nasional yang Didistribusikan	1 Paket		Semua Kota/Kab, Semua Kecamatan, Semua Kel/Desa Kab. Tuban, Semua Kecamatan, Semua Kel/Desa	0,00	0,00	0,00	
			1.02.02.2.02 Penyediaan Layanan Kesehatan untuk UKM dan UKP Rujukan Tingkat Daerah/Kabu pateni/Kota	Jumlah puskesmas yang menyelenggarakan upaya kesehatan jiwa Persentase ketersediaan obat dan vaksin di Puskesmas mencapai 93,6% imunisasi dasar lengkap pada bayi	33 Puskesmas 100 % 91 %	1.02.02.2.02.0033 Operasional Pelayanan Puskesmas	Jumlah Dokumen Operasional Pelayanan Puskesmas	3 Dokumen		Kab. Tuban, Semua Kecamatan, Semua Kel/Desa	0,00	0,00	0,00	
			1.02.02.2.02 Penyediaan Layanan Kesehatan untuk UKM dan UKP Rujukan Tingkat Daerah/Kabu pateni/Kota	Jumlah puskesmas yang menyelenggarakan upaya kesehatan jiwa Persentase ketersediaan obat dan vaksin di Puskesmas mencapai 93,6% imunisasi dasar lengkap pada bayi	33 Puskesmas 100 % 91 %	1.02.02.2.02.0036 Investigasi Awal Kejadian Tidak Diharapkan (Kejadian Ikutan Pasca Imunisasi dan Pemberian Obat Massal)	Jumlah Laporan Hasil Investigasi Awal Kejadian Tidak Diharapkan (Kejadian Ikutan Pasca Imunisasi dan Pemberian Obat Massal)	1 Laporan		Kab. Tuban, Semua Kecamatan, Semua Kel/Desa	0,00	0,00	0,00	
			1.02.02.2.02 Penyediaan Layanan Kesehatan untuk UKM dan UKP Rujukan Tingkat Daerah/Kabu pateni/Kota	Jumlah puskesmas yang menyelenggarakan upaya kesehatan jiwa Persentase ketersediaan obat dan vaksin di Puskesmas mencapai 93,6% imunisasi dasar lengkap pada bayi	33 Puskesmas 100 % 91 %	1.02.02.2.02.0042 Pengelolaan pelayanan kesehatan Malaria	Jumlah orang yang mendapatkan pelayanan kesehatan malaria	1 Orang		Kab. Tuban, Semua Kecamatan, Semua Kel/Desa	0,00	0,00	0,00	
	1.02.05 PROGRAM PEM BERDAYAAN MASYARAKAT BIDANG KESEHATAN	PERSENTASE DESA SIAGA AKTIF PURNAMA MANDIRI	58.84 %											

No	PROGRAM			KEGIATAN				SUB KEGIATAN				PLAFON ANGGARAN SEMENTARA (Rp)	PRAKIRAAN MAJU		KET
	Program	Indikator Kinerja		Kegiatan	Indikator Kinerja		Sub Kegiatan	Indikator Kinerja		Keluaran Sub Kegiatan	Target Capaian		N+1	N+2	
		Hasil Program	Target Capaian		Keluaran Kegiatan	Target Capaian		Kelokasi Sub Kegiatan							
				1.02.05.2.03 Pengembangan dan Pelaksanaan Upaya Kesehatan Bersumber Daya Masyarakat (UKBM) yang dibina	Jumlah Dokumen Hasil Bimbingan Teknis dan Supervisi Upaya Kesehatan Bersumber Daya Masyarakat (UKBM) yang dibina	1 Dokumen 72.55 %	1.02.05.2.03.0001 Bimbingan Teknis dan Supervisi Pengembangan dan Pelaksanaan Upaya Kesehatan Bersumber Daya Masyarakat (UKBM)	Jumlah Dokumen Hasil Bimbingan Teknis dan Supervisi Upaya Kesehatan Bersumber Daya Masyarakat (UKBM)	1 Dokumen	Kab. Tuban, Semua Kecamatan, Semua Kel/Desa	0,00	0,00	0,00		
<b>2.14 URUSAN PEMERINTAHAN BIDANG PENGENDALIAN PENDUDUK DAN KELUARGA BERENCANA</b>															
				2.14.01.2.10 Peningkatan Pelayanan BLUD	Peningkatan Pelayanan BLUD	90 %	2.14.01.2.10.0001 Pelayanan dan Penunjang Pelayanan BLUD	Jumlah BLUD yang Menyediakan Pelayanan dan Penunjang Pelayanan	1 Unit Kerja	Kab. Tuban, Merakurak, Semua Kel/Desa	1.514.785.358,00	0,00	0,00		
				2.14.01 PROGRAM PENUNJANG PEMERINTAHAN DAERAH KABUPATEN ATEN/KOTA	Persentase Peningkatan Pendapatan Retribusi Pelayanan Kesehatan Persentase Puskesmas dengan Kinerja Baik	10 % 100 %									
<b>1.02 URUSAN PEMERINTAHAN BIDANG KESEHATAN</b>															
				1.02.02.2.02 Penyediaan Layanan Kesehatan untuk UKM dan UKP Rujukan Tingkat Daerah Kabu paten/Kota	Jumlah puskesmas yang menyelenggarakan upaya kesehatan jiwa vaksin di Puskesmas mencapai 93,6% imunisasi dasar lengkap pada bayi	33 Puskesmas 100 % 91 %	1.02.02.2.02.0001 Pengelolaan Pelayanan Kesehatan Ibu Hamil	Jumlah Ibu Hamil yang Mendapatkan Pelayanan Kesehatan Sesuai Standar	15410 Orang	Kab. Tuban, Semua Kecamatan, Semua Kel/Desa	0,00	0,00	0,00		
				1.02.02.2.02 Penyediaan Layanan Kesehatan untuk UKM dan UKP Rujukan Tingkat Daerah Kabu paten/Kota	Jumlah puskesmas yang menyelenggarakan upaya kesehatan jiwa vaksin di Puskesmas mencapai 93,6% imunisasi dasar lengkap pada bayi	33 Puskesmas 100 % 91 %	1.02.02.2.02.0004 Pengelolaan Pelayanan Kesehatan Balita	Jumlah Balita yang Mendapatkan Pelayanan Kesehatan Sesuai Standar	55033 Orang	Kab. Tuban, Semua Kecamatan, Semua Kel/Desa	0,00	0,00	0,00		
				1.02.02 PROGRAM PEMENUHAN UPAYA KESEHATAN PERORANGAN DAN UPAYA KESEHATAN MASYARAKAT	Angka Kematian Bayi (AKB) Persentase Keluarga Sehat Persentase desa ODF Persentase balita stunting Angka Kematian Ibu (AKI)	101 Jiwa 29 % 70 % 14 % 27 Jiwa									

No	PROGRAM		KEGIATAN				SUB KEGIATAN				PLAFON ANGGARAN SEMENTARA (Rp)	PRAKIRAAN MAJU		KET
	Program	Indikator Kinerja		Kegiatan	Indikator Kinerja		Sub Kegiatan	Indikator Kinerja		Lokasi Sub Kegiatan		N+1	N+2	
		Hasil Program	Target Capaian		Keluaran Kegiatan	Target Capaian		Keluaran Sub Kegiatan	Target Capaian					
			1.02.02.2.02.0006	Jumlah puskesmas yang menyelenggarakan upaya kesehatan jiwa Persentase ketersediaan obat dan vaksin di Puskesmas mencapai 93,6% imunisasi dasar lengkap pada bayi	33 Puskesmas 100% 91%	1.02.02.2.02.0006 Pengelolaan Pelayanan Kesehatan pada Usia Produktif	Jumlah Penduduk Usia Produktif yang Mendapatkan Pelayanan Kesehatan Sesuai Standar	772008 Orang	Kab. Tuban, Semua Kecamatan, Semua Kel/Desa	0,00	0,00	0,00		
			1.02.02.2.02.0010	Jumlah puskesmas yang menyelenggarakan upaya kesehatan jiwa Persentase ketersediaan obat dan vaksin di Puskesmas mencapai 93,6% imunisasi dasar lengkap pada bayi	33 Puskesmas 100% 91%	1.02.02.2.02.0010 Pengelolaan Pelayanan Kesehatan Orang dengan Gangguan Jiwa Berat	Jumlah Orang yang Mendapatkan Pelayanan Kesehatan Orang dengan Gangguan Jiwa Berat Sesuai Standar	1 Orang	Kab. Tuban, Semua Kecamatan, Semua Kel/Desa	0,00	0,00	0,00		
			1.02.02.2.02.0011	Jumlah puskesmas yang menyelenggarakan upaya kesehatan jiwa Persentase ketersediaan obat dan vaksin di Puskesmas mencapai 93,6% imunisasi dasar lengkap pada bayi	33 Puskesmas 100% 91%	1.02.02.2.02.0011 Pengelolaan Pelayanan Kesehatan Orang Terduga Tuberkulosis	Jumlah Orang Terduga Menderita Tuberkulosis yang Mendapatkan Pelayanan Sesuai Standar	13803 Orang	Kab. Tuban, Semua Kecamatan, Semua Kel/Desa	0,00	0,00	0,00		
			1.02.02.2.02.0012	Jumlah puskesmas yang menyelenggarakan upaya kesehatan jiwa Persentase ketersediaan obat dan vaksin di Puskesmas mencapai 93,6% imunisasi dasar lengkap pada bayi	33 Puskesmas 100% 91%	1.02.02.2.02.0012 Pengelolaan Pelayanan Kesehatan Orang dengan Risiko Terinfeksi HIV	Jumlah Orang Terduga Menderita HIV yang Mendapatkan Pelayanan Sesuai Standar	19599 Orang	Kab. Tuban, Semua Kecamatan, Semua Kel/Desa	0,00	0,00	0,00		
			1.02.02.2.02.0015	Jumlah puskesmas yang menyelenggarakan upaya kesehatan jiwa Persentase ketersediaan obat dan vaksin di Puskesmas mencapai 93,6% imunisasi dasar lengkap pada bayi	33 Puskesmas 100% 91%	1.02.02.2.02.0015 Pengelolaan Pelayanan Kesehatan Gizi Masyarakat	Jumlah Dokumen Hasil Pengelolaan Pelayanan Kesehatan Gizi Masyarakat	1 Dokumen	Kab. Tuban, Semua Kecamatan, Semua Kel/Desa	0,00	0,00	0,00		
			1.02.02.2.02.0016	Jumlah puskesmas yang menyelenggarakan upaya kesehatan jiwa Persentase ketersediaan obat dan vaksin di Puskesmas mencapai 93,6% imunisasi dasar lengkap pada bayi	33 Puskesmas 100% 91%	1.02.02.2.02.0016 Pengelolaan Pelayanan Kesehatan Kerja dan Olahraga	Jumlah Dokumen Hasil Pengelolaan Pelayanan Kesehatan Kerja dan Olahraga	1 Dokumen	Kab. Tuban, Semua Kecamatan, Semua Kel/Desa	0,00	0,00	0,00		

No	PROGRAM			KEGIATAN				SUB KEGIATAN				PLAFON ANGGARAN SEMENTARA (Rp)	PRAKIRAAN MAJU		KET
	Program	Indikator Kinerja		Kegiatan	Indikator Kinerja		Sub Kegiatan	Indikator Kinerja		Lokasi Sub Kegiatan	N+1		N+2		
		Hasil Program	Target Capaian		Keluaran Kegiatan	Target Capaian		Keluaran Sub Kegiatan	Target Capaian						
				1.02.02.2.02 Penyediaan Layanan Kesehatan untuk UKM dan UKP Rujukan Tingkat Daerah/Kabu paten/Kota	Jumlah puskesmas yang menyelenggarakan upaya kesehatan jiwa Persentase ketersediaan obat dan vaksin di Puskesmas Persentase Puskesmas yang mencapai 93,6% imunisasi dasar lengkap pada bayi	33 Puskesmas 100 % 91 %	1.02.02.2.02.0017 Pengelolaan Pelayanan Kesehatan Lingkungan	Jumlah Dokumen Hasil Pengelolaan Pelayanan Kesehatan Lingkungan	5 Dokumen	Kab. Tuban, Semua Kecamatan, Semua Kel/Desa	0,00	0,00	0,00		
			1.02.02.2.02 Penyediaan Layanan Kesehatan untuk UKM dan UKP Rujukan Tingkat Daerah/Kabu paten/Kota	Jumlah puskesmas yang menyelenggarakan upaya kesehatan jiwa Persentase ketersediaan obat dan vaksin di Puskesmas Persentase Puskesmas yang mencapai 93,6% imunisasi dasar lengkap pada bayi	33 Puskesmas 100 % 91 %	1.02.02.2.02.0018 Pengelolaan Pelayanan Promosi Kesehatan	Jumlah Dokumen Hasil Pengelolaan Pelayanan Promosi Kesehatan	1 Dokumen	Kab. Tuban, Semua Kecamatan, Semua Kel/Desa	0,00	0,00	0,00	0,00		
			1.02.02.2.02 Penyediaan Layanan Kesehatan untuk UKM dan UKP Rujukan Tingkat Daerah/Kabu paten/Kota	Jumlah puskesmas yang menyelenggarakan upaya kesehatan jiwa Persentase ketersediaan obat dan vaksin di Puskesmas Persentase Puskesmas yang mencapai 93,6% imunisasi dasar lengkap pada bayi	33 Puskesmas 100 % 91 %	1.02.02.2.02.0020 Pengelolaan Surveilans Kesehatan	Jumlah Dokumen Hasil Pengelolaan Surveilans Kesehatan	1 Dokumen	Kab. Tuban, Semua Kecamatan, Semua Kel/Desa	0,00	0,00	0,00	0,00		
			1.02.02.2.02 Penyediaan Layanan Kesehatan untuk UKM dan UKP Rujukan Tingkat Daerah/Kabu paten/Kota	Jumlah puskesmas yang menyelenggarakan upaya kesehatan jiwa Persentase ketersediaan obat dan vaksin di Puskesmas Persentase Puskesmas yang mencapai 93,6% imunisasi dasar lengkap pada bayi	33 Puskesmas 100 % 91 %	1.02.02.2.02.0022 Pengelolaan Pelayanan Kesehatan Jiwa dan NAPZA	Jumlah Penyalanguna NAPZA yang Mendapatkan Pelayanan Kesehatan	20 Orang	Kab. Tuban, Semua Kecamatan, Semua Kel/Desa	0,00	0,00	0,00	0,00		
			1.02.02.2.02 Penyediaan Layanan Kesehatan untuk UKM dan UKP Rujukan Tingkat Daerah/Kabu paten/Kota	Jumlah puskesmas yang menyelenggarakan upaya kesehatan jiwa Persentase ketersediaan obat dan vaksin di Puskesmas Persentase Puskesmas yang mencapai 93,6% imunisasi dasar lengkap pada bayi	33 Puskesmas 100 % 91 %	1.02.02.2.02.0025 Pelayanan Kesehatan Penyakit Menular dan Tidak Menular	Jumlah Dokumen Hasil Pelayanan Kesehatan Penyakit Menular dan Tidak Menular	1 Dokumen	Kab. Tuban, Semua Kecamatan, Semua Kel/Desa	0,00	0,00	0,00	0,00		
			1.02.02.2.02 Penyediaan Layanan Kesehatan untuk UKM dan UKP Rujukan Tingkat Daerah/Kabu paten/Kota	Jumlah puskesmas yang menyelenggarakan upaya kesehatan jiwa Persentase ketersediaan obat dan vaksin di Puskesmas Persentase Puskesmas yang mencapai 93,6% imunisasi dasar lengkap pada bayi	33 Puskesmas 100 % 91 %	1.02.02.2.02.0033 Operasional Pelayanan Puskesmas	Jumlah Dokumen Operasional Pelayanan Puskesmas	3 Dokumen	Kab. Tuban, Semua Kecamatan, Semua Kel/Desa	80.400.000,00	0,00	0,00	0,00		

No	PROGRAM		KEGIATAN				SUB KEGIATAN				PLAFON ANGGARAN SEMENTARA (Rp)	PRAKIRAAN MAJU		KET
	Program	Indikator Kinerja		Kegiatan	Indikator Kinerja		Sub Kegiatan	Indikator Kinerja		Lokasi Sub Kegiatan		N+1	N+2	
		Hasil Program	Target Capaian		Keluaran Kegiatan	Target Capaian		Keluaran Sub Kegiatan	Target Capaian					
				1.02.02.2.02 Penyediaan Layanan Kesehatan untuk UKM dan UKP Rujukan Tingkat Daerah Kabu paten/Kota	Jumlah puskesmas yang menyelenggarakan upaya kesehatan jiwa Persentase ketersediaan obat dan vaksin di Puskesmas mencapai 93,6% imunisasi dasar lengkap pada bayi	33 Puskesmas 100 % 91 %	1.02.02.2.02.0036 Investigasi Awal Kejadian Tidak Diharapkan (Kejadian Ikutan Pasca Imunisasi dan Pemberian Obat Massal)	Jumlah Laporan Hasil Investigasi Awal Kejadian Tidak Diharapkan (Kejadian Ikutan Pasca Imunisasi dan Pemberian Obat Massal)	1 Laporan	Kab. Tuban, Semua Kecamatan, Semua Kel/Desa	0,00	0,00	0,00	
			1.02.02.2.02 Penyediaan Layanan Kesehatan untuk UKM dan UKP Rujukan Tingkat Daerah Kabu paten/Kota	Jumlah puskesmas yang menyelenggarakan upaya kesehatan jiwa Persentase ketersediaan obat dan vaksin di Puskesmas mencapai 93,6% imunisasi dasar lengkap pada bayi	33 Puskesmas 100 % 91 %	1.02.02.2.02.0042 Pengelolaan pelayanan kesehatan Malaria	Jumlah orang yang mendapatkan pelayanan kesehatan malaria	1 Orang	Kab. Tuban, Semua Kecamatan, Semua Kel/Desa	0,00	0,00	0,00		
	1.02.05 PROGRAM PEM BERDAYAAN MASYARAKAT BIDANG KESEHATAN	PERSENTASE DESA SIAGA AKTIF PURNAMA MANDIRI	58.84 %											
			1.02.05.2.03 Pengembangan dan Pelaksanaan Upaya Kesehatan Bersumber Daya Masyarakat (UKBM) Tingkat Daerah Kabu paten/Kota	Jumlah Dokumen Hasil Bimbingan Teknis dan Supervisi Upaya Masyarakat (UKBM) Bersumber Daya Masyarakat (UKBM) yang dibina	1 Dokumen 72.55 %	1.02.05.2.03.0001 Bimbingan Teknis dan Supervisi Pengembangan dan Pelaksanaan Upaya Kesehatan Bersumber Daya Masyarakat (UKBM)	Jumlah Dokumen Hasil Bimbingan Teknis dan Supervisi Upaya Kesehatan Bersumber Daya Masyarakat (UKBM)	1 Dokumen	Kab. Tuban, Semua Kecamatan, Semua Kel/Desa	0,00	0,00	0,00		
<b>2.14 URUSAN PEMERINTAHAN BIDANG PENGENDALIAN PENDUDUK DAN KELUARGA BERENCANA</b>														
	2.14.01 PROGRAM PENUNJANG URUSAN PEMERINTAHAN DAERAH KABUPATEN/ATEN/KOTA	Persentase Puskesmas dengan Kinerja Baik	100 % 10 %											
			2.14.01.2.10 Peningkatan Pelayanan BLUD	Peningkatan Pelayanan BLUD	90 %	2.14.01.2.10.0001 Pelayanan dan Penunjang Pelayanan BLUD	Jumlah BLUD yang Menyediakan Pelayanan dan Penunjang Pelayanan	1 Unit Kerja	Kab. Tuban, Merakurak, Semua Kel/Desa	929.325.897,00	0,00	0,00		
<b>1.02 URUSAN PEMERINTAHAN BIDANG KESEHATAN</b>														

No	PROGRAM			KEGIATAN			SUB KEGIATAN			PLAFON ANGGARAN SEMENTARA (Rp)	PRAKIRAAN MAJU		KET
	Program	Indikator Kinerja		Kegiatan	Keluaran Kegiatan	Indikator Kinerja	Sub Kegiatan	Keluaran Sub Kegiatan	Target Capaian		N+1	N+2	
		Hasil Program	Target Capaian										
	1.02.02 PROGRAM PEMENUHAN UPAYA KESEHATAN PERORANGAN DAN UPAYA KESEHATAN MASYARAKAT	Angka Kematian Ibu (AKI) Persentase balita stunting Angka Kematian Bayi (AKB) Persentase Keluarga Sehat Persentase desa ODF	27 Jiwa 14 % 101 Jiwa 29 % 70 %	1.02.02.2.02 Pelayanan Kesehatan untuk UKM dan UKP Rujukan Tingkat Daerah/Kabu paten/Kota	Jumlah puskesmas yang menyelenggarakan upaya kesehatan jiwa Persentase ketersediaan obat dan vaksin di Puskesmas Persentase Puskesmas yang mencapai 93,6% imunisasi dasar lengkap pada bayi	Jumlah puskesmas yang menyelenggarakan upaya kesehatan jiwa Persentase ketersediaan obat dan vaksin di Puskesmas Persentase Puskesmas yang mencapai 93,6% imunisasi dasar lengkap pada bayi	1.02.02.2.02.0001 Pengelolaan Pelayanan Kesehatan Ibu Hamil	Jumlah Ibu Hamil yang Mendapatkan Pelayanan Kesehatan Sesuai Standar	15410 Orang	0,00	0,00		
				1.02.02.2.02 Pelayanan Kesehatan untuk UKM dan UKP Rujukan Tingkat Daerah/Kabu paten/Kota	Jumlah puskesmas yang menyelenggarakan upaya kesehatan jiwa Persentase ketersediaan obat dan vaksin di Puskesmas Persentase Puskesmas yang mencapai 93,6% imunisasi dasar lengkap pada bayi	Jumlah puskesmas yang menyelenggarakan upaya kesehatan jiwa Persentase ketersediaan obat dan vaksin di Puskesmas Persentase Puskesmas yang mencapai 93,6% imunisasi dasar lengkap pada bayi	1.02.02.2.02.0006 Pengelolaan Pelayanan Kesehatan pada Usia Produktif	Jumlah Penduduk Usia Produktif yang Mendapatkan Pelayanan Kesehatan Sesuai Standar	772008 Orang	0,00	0,00		
				1.02.02.2.02 Pelayanan Kesehatan untuk UKM dan UKP Rujukan Tingkat Daerah/Kabu paten/Kota	Jumlah puskesmas yang menyelenggarakan upaya kesehatan jiwa Persentase ketersediaan obat dan vaksin di Puskesmas Persentase Puskesmas yang mencapai 93,6% imunisasi dasar lengkap pada bayi	Jumlah puskesmas yang menyelenggarakan upaya kesehatan jiwa Persentase ketersediaan obat dan vaksin di Puskesmas Persentase Puskesmas yang mencapai 93,6% imunisasi dasar lengkap pada bayi	1.02.02.2.02.0010 Pengelolaan Pelayanan Kesehatan Orang dengan Gangguan Jiwa Berat	Jumlah Orang yang Mendapatkan Pelayanan Kesehatan Orang dengan Gangguan Jiwa Berat Sesuai Standar	1 Orang	0,00	0,00		
				1.02.02.2.02 Pelayanan Kesehatan untuk UKM dan UKP Rujukan Tingkat Daerah/Kabu paten/Kota	Jumlah puskesmas yang menyelenggarakan upaya kesehatan jiwa Persentase ketersediaan obat dan vaksin di Puskesmas Persentase Puskesmas yang mencapai 93,6% imunisasi dasar lengkap pada bayi	Jumlah puskesmas yang menyelenggarakan upaya kesehatan jiwa Persentase ketersediaan obat dan vaksin di Puskesmas Persentase Puskesmas yang mencapai 93,6% imunisasi dasar lengkap pada bayi	1.02.02.2.02.0011 Pengelolaan Pelayanan Kesehatan Orang Terduga Tuberkulosis	Jumlah Orang Terduga Menderita Tuberkulosis yang Mendapatkan Pelayanan Sesuai Standar	13803 Orang	0,00	0,00		
				1.02.02.2.02 Pelayanan Kesehatan untuk UKM dan UKP Rujukan Tingkat Daerah/Kabu paten/Kota	Jumlah puskesmas yang menyelenggarakan upaya kesehatan jiwa Persentase ketersediaan obat dan vaksin di Puskesmas Persentase Puskesmas yang mencapai 93,6% imunisasi dasar lengkap pada bayi	Jumlah puskesmas yang menyelenggarakan upaya kesehatan jiwa Persentase ketersediaan obat dan vaksin di Puskesmas Persentase Puskesmas yang mencapai 93,6% imunisasi dasar lengkap pada bayi	1.02.02.2.02.0012 Pengelolaan Pelayanan Kesehatan Orang dengan Risiko Terinfeksi HIV	Jumlah Orang Terduga Menderita HIV yang Mendapatkan Pelayanan Sesuai Standar	577 Orang	0,00	0,00		

No	PROGRAM		KEGIATAN				SUB KEGIATAN				PLAFON ANGGARAN SEMENTARA (Rp)	PRAKIRAAN MAJU		KET
	Program	Indikator Kinerja		Kegiatan	Indikator Kinerja		Sub Kegiatan	Indikator Kinerja		Lokasi Sub Kegiatan		N+1	N+2	
		Hasil Program	Target Capaian		Keluaran Sub Kegiatan	Target Capaian								
				1.02.02.2.02.02.0015 Penyediaan Layanan Kesehatan untuk UKM dan UKP Rujukan Tingkat Daerah/Kabu paten/Kota	Jumlah puskesmas yang menyelenggarakan upaya kesehatan jiwa Persentase ketersediaan obat dan vaksin di Puskesmas mencapai 93,6% imunisasi dasar lengkap pada bayi	33 Puskesmas 100% 91%	1.02.02.2.02.0015 Pengelolaan Pelayanan Kesehatan Gizi Masyarakat	Jumlah Dokumen Hasil Pengelolaan Pelayanan Kesehatan Gizi Masyarakat	1 Dokumen	Kab. Tuban, Semua Kecamatan, Semua Kel/Desa	0,00	0,00	0,00	
				1.02.02.2.02.02.0016 Penyediaan Layanan Kesehatan untuk UKM dan UKP Rujukan Tingkat Daerah/Kabu paten/Kota	Jumlah puskesmas yang menyelenggarakan upaya kesehatan jiwa Persentase ketersediaan obat dan vaksin di Puskesmas mencapai 93,6% imunisasi dasar lengkap pada bayi	33 Puskesmas 100% 91%	1.02.02.2.02.0016 Pengelolaan Pelayanan Kesehatan Kerja dan Olahraga	Jumlah Dokumen Hasil Pengelolaan Pelayanan Kesehatan Kerja dan Olahraga	1 Dokumen	Semua Kota/Kab, Semua Kecamatan, Semua Kel/Desa Kab. Tuban, Semua Kecamatan, Semua Kel/Desa	0,00	0,00	0,00	
				1.02.02.2.02.02.0017 Penyediaan Layanan Kesehatan untuk UKM dan UKP Rujukan Tingkat Daerah/Kabu paten/Kota	Jumlah puskesmas yang menyelenggarakan upaya kesehatan jiwa Persentase ketersediaan obat dan vaksin di Puskesmas mencapai 93,6% imunisasi dasar lengkap pada bayi	33 Puskesmas 100% 91%	1.02.02.2.02.0017 Pengelolaan Pelayanan Kesehatan Lingkungan	Jumlah Dokumen Hasil Pengelolaan Pelayanan Kesehatan Lingkungan	5 Dokumen	Kab. Tuban, Semua Kecamatan, Semua Kel/Desa	0,00	0,00	0,00	
				1.02.02.2.02.02.0018 Penyediaan Layanan Kesehatan untuk UKM dan UKP Rujukan Tingkat Daerah/Kabu paten/Kota	Jumlah puskesmas yang menyelenggarakan upaya kesehatan jiwa Persentase ketersediaan obat dan vaksin di Puskesmas mencapai 93,6% imunisasi dasar lengkap pada bayi	33 Puskesmas 100% 91%	1.02.02.2.02.0018 Pengelolaan Pelayanan Promosi Kesehatan	Jumlah Dokumen Hasil Pengelolaan Pelayanan Promosi Kesehatan	1 Dokumen	Kab. Tuban, Semua Kecamatan, Semua Kel/Desa	0,00	0,00	0,00	
				1.02.02.2.02.02.0020 Penyediaan Layanan Kesehatan untuk UKM dan UKP Rujukan Tingkat Daerah/Kabu paten/Kota	Jumlah puskesmas yang menyelenggarakan upaya kesehatan jiwa Persentase ketersediaan obat dan vaksin di Puskesmas mencapai 93,6% imunisasi dasar lengkap pada bayi	33 Puskesmas 100% 91%	1.02.02.2.02.0020 Pengelolaan Surveilans Kesehatan	Jumlah Dokumen Hasil Pengelolaan Surveilans Kesehatan	1 Dokumen	Kab. Tuban, Semua Kecamatan, Semua Kel/Desa	0,00	0,00	0,00	
				1.02.02.2.02.02.0022 Penyediaan Layanan Kesehatan untuk UKM dan UKP Rujukan Tingkat Daerah/Kabu paten/Kota	Jumlah puskesmas yang menyelenggarakan upaya kesehatan jiwa Persentase ketersediaan obat dan vaksin di Puskesmas mencapai 93,6% imunisasi dasar lengkap pada bayi	33 Puskesmas 100% 91%	1.02.02.2.02.0022 Pengelolaan Pelayanan Kesehatan Jiwa dan NAPZA	Jumlah Penyalahguna NAPZA yang Mendapatkan Pelayanan Kesehatan	20 Orang	Semua Kota/Kab, Semua Kecamatan, Semua Kel/Desa Kab. Tuban, Semua Kecamatan, Semua Kel/Desa	0,00	0,00	0,00	

No	PROGRAM			KEGIATAN				SUB KEGIATAN				PLAFON ANGGARAN SEMENTARA (Rp)	PRAKIRAAN MAJU		KET
	Program	Indikator Kinerja		Kegiatan	Indikator Kinerja		Sub Kegiatan	Indikator Kinerja		Keluaran Sub Kegiatan	Target Capaian		N+1	N+2	
		Hasil Program	Target Capaian		Keluaran Kegiatan	Target Capaian		Kelokasi Sub Kegiatan							
				1.02.02.2.02 Penyediaan Layanan Kesehatan untuk UKM dan UKP Rujukan Tingkat Daerah Kabu paten/Kota	Jumlah puskesmas yang menyelenggarakan upaya kesehatan jiwa Persentase ketersediaan obat dan vaksin di Puskesmas Persentase Puskesmas yang mencapai 93,6% imunisasi dasar lengkap pada bayi	33 Puskesmas 100 % 91 %	1.02.02.2.02.0025 Pelayanan Kesehatan Penyakit Menular dan Tidak Menular	Jumlah Dokumen Hasil Pelayanan Kesehatan Penyakit Menular dan Tidak Menular	1 Dokumen	Kab. Tuban, Semua Kecamatan, Semua Kel/Desa	0,00	0,00	0,00		
			1.02.02.2.02 Penyediaan Layanan Kesehatan untuk UKM dan UKP Rujukan Tingkat Daerah Kabu paten/Kota	Jumlah puskesmas yang menyelenggarakan upaya kesehatan jiwa Persentase ketersediaan obat dan vaksin di Puskesmas Persentase Puskesmas yang mencapai 93,6% imunisasi dasar lengkap pada bayi	33 Puskesmas 100 % 91 %	1.02.02.2.02.0033 Operasional Pelayanan Puskesmas	Jumlah Dokumen Operasional Pelayanan Puskesmas	2 Dokumen	Kab. Tuban, Semua Kecamatan, Semua Kel/Desa	0,00	0,00	0,00			
	1.02.05 PROGRAM PEM BERDAYAAN MASYARAKAT BIDANG KESEHATAN				PERSENTASE DESA SIAGA AKTIF PURNAMA MANDIRI	58.84 %									
			1.02.05.2.03 Pengembangan dan Pelaksanaan Upaya Kesehatan Bersumber Daya Masyarakat (UKBM) Tingkat Daerah Kabu paten/Kota	Jumlah Dokumen Hasil Bimbingan Teknis dan Supervisi Upaya Kesehatan Bersumber Daya Masyarakat (UKBM) yang dibina	1 Dokumen 72.55 %	1.02.05.2.03.0001 Bimbingan Teknis dan Supervisi Pengembangan dan Pelaksanaan Upaya Kesehatan Bersumber Daya Masyarakat (UKBM)	Jumlah Dokumen Hasil Bimbingan Teknis dan Supervisi Upaya Kesehatan Bersumber Daya Masyarakat (UKBM)	1 Dokumen	Kab. Tuban, Semua Kecamatan, Semua Kel/Desa	0,00	0,00	0,00			
<b>2.14 URUSAN PEMERINTAHAN BIDANG PENGENDALIAN PENDUDUK DAN KELUARGA BERENCANA</b>															
	2.14.01 PROGRAM PENUNJANG URUSAN PEMERINTAHAN DAERAH KABUPATEN/DAERAH KOTA				Persentase Puskesmas dengan Kinerja Baik Peningkatan Pendapatan Retribusi Pelayanan Kesehatan	100 % 10 %									
			2.14.01.2.10 Peningkatan Pelayanan BLUD	Peningkatan Pelayanan BLUD	90 %	2.14.01.2.10.0001 Pelayanan dan Penunjang Pelayanan BLUD	Jumlah BLUD yang Menyediakan Pelayanan dan Penunjang Pelayanan	1 Unit Kerja	Kab. Tuban, Kerek, Semua Kel/Desa	1.614.434.140,00	0,00	0,00			
<b>1.02 URUSAN PEMERINTAHAN BIDANG KESEHATAN</b>															



No	PROGRAM			KEGIATAN			SUB KEGIATAN				PLAFON ANGGARAN SEMENTARA (Rp)	PRAKIRAAN MAJU		KET	
	Program	Indikator Kinerja		Kegiatan	Indikator Kinerja		Sub Kegiatan	Indikator Kinerja		Keluaran Sub Kegiatan		Target Capaian	N+1		N+2
		Hasil Program	Target Capaian		Keluaran Kegiatan	Target Capaian		Lokasi Sub Kegiatan							
	1.02.02 PROGRAM PEMENUHAN UPAYA KESEHATAN PERORANGAN DAN UPAYA KESEHATAN MASYARAKAT	Angka Kematian Ibu (AKI) Persentase Keluarga Sehat Persentase balita stunting Persentase desa ODF Angka Kematian Bayi (AKB)	27 Jiwa 29 % 14 % 70 % 101 Jiwa	1.02.02.2.02 Penyediaan Layanan Kesehatan untuk UKM dan UKP Rujukan Tingkat Daerah/Kabu pateni/kota	Jumlah puskesmas yang menyelenggarakan upaya kesehatan jiwa Persentase ketersediaan obat dan vaksin di Puskesmas Persentase Puskesmas yang mencapai 93,6% imunisasi dasar lengkap pada bayi	33 Puskesmas 100 % 91 %	1.02.02.2.02.0001 Pengelolaan Pelayanan Kesehatan Ibu Hamil	Jumlah Ibu Hamil yang Mendapatkan Pelayanan Kesehatan Sesuai Standar	15410 Orang	Kab. Tuban, Semua Kecamatan, Semua Kel/Desa	0,00	0,00	0,00		
				1.02.02.2.02 Penyediaan Layanan Kesehatan untuk UKM dan UKP Rujukan Tingkat Daerah/Kabu pateni/kota	Jumlah puskesmas yang menyelenggarakan upaya kesehatan jiwa Persentase ketersediaan obat dan vaksin di Puskesmas Persentase Puskesmas yang mencapai 93,6% imunisasi dasar lengkap pada bayi	33 Puskesmas 100 % 91 %	1.02.02.2.02.0004 Pengelolaan Pelayanan Kesehatan Balita	Jumlah Balita yang Mendapatkan Pelayanan Kesehatan Sesuai Standar	55033 Orang	Kab. Tuban, Semua Kecamatan, Semua Kel/Desa	0,00	0,00	0,00		
				1.02.02.2.02 Penyediaan Layanan Kesehatan untuk UKM dan UKP Rujukan Tingkat Daerah/Kabu pateni/kota	Jumlah puskesmas yang menyelenggarakan upaya kesehatan jiwa Persentase ketersediaan obat dan vaksin di Puskesmas Persentase Puskesmas yang mencapai 93,6% imunisasi dasar lengkap pada bayi	33 Puskesmas 100 % 91 %	1.02.02.2.02.0006 Pengelolaan Pelayanan Kesehatan pada Usia Produktif	Jumlah Penduduk Usia Produktif yang Mendapatkan Pelayanan Kesehatan Sesuai Standar	772008 Orang	Kab. Tuban, Semua Kecamatan, Semua Kel/Desa	0,00	0,00	0,00		
				1.02.02.2.02 Penyediaan Layanan Kesehatan untuk UKM dan UKP Rujukan Tingkat Daerah/Kabu pateni/kota	Jumlah puskesmas yang menyelenggarakan upaya kesehatan jiwa Persentase ketersediaan obat dan vaksin di Puskesmas Persentase Puskesmas yang mencapai 93,6% imunisasi dasar lengkap pada bayi	33 Puskesmas 100 % 91 %	1.02.02.2.02.0010 Pengelolaan Pelayanan Kesehatan Orang dengan Gangguan Jiwa Berat	Jumlah Orang yang Mendapatkan Pelayanan Kesehatan Orang dengan Gangguan Jiwa Berat Sesuai Standar	1 Orang	Kab. Tuban, Semua Kecamatan, Semua Kel/Desa	0,00	0,00	0,00		
				1.02.02.2.02 Penyediaan Layanan Kesehatan untuk UKM dan UKP Rujukan Tingkat Daerah/Kabu pateni/kota	Jumlah puskesmas yang menyelenggarakan upaya kesehatan jiwa Persentase ketersediaan obat dan vaksin di Puskesmas Persentase Puskesmas yang mencapai 93,6% imunisasi dasar lengkap pada bayi	33 Puskesmas 100 % 91 %	1.02.02.2.02.0011 Pengelolaan Pelayanan Kesehatan Orang Terduga Tuberkulosis	Jumlah Orang Terduga Menderita Tuberkulosis yang Mendapatkan Pelayanan Sesuai Standar	13803 Orang	Kab. Tuban, Semua Kecamatan, Semua Kel/Desa	0,00	0,00	0,00		

No	PROGRAM		KEGIATAN				SUB KEGIATAN				PLAFON ANGGARAN SEMENTARA (Rp)	PRAKIRAAN MAJU		KET
	Program	Indikator Kinerja		Kegiatan	Indikator Kinerja		Sub Kegiatan	Indikator Kinerja		N+1		N+2		
		Hasil Program	Target Capaian		Keluaran Kegiatan	Target Capaian		Keluaran Sub Kegiatan	Target Capaian					
			1.02.02.2.02 Penyediaan Layanan Kesehatan untuk UKM dan UKP Rujukan Tingkat Daerah/Kabu pateni/Kota	Jumlah puskesmas yang menyelenggarakan upaya kesehatan jiwa Persentase ketersediaan obat dan vaksin di Puskesmas mencapai 93,6% imunisasi dasar lengkap pada bayi	33 Puskesmas 100 % 91 %	1.02.02.2.02.0015 Pengelolaan Pelayanan Kesehatan Gizi Masyarakat	Jumlah Dokumen Hasil Pengelolaan Pelayanan Kesehatan Gizi Masyarakat	1 Dokumen	Kab. Tuban, Semua Kecamatan, Semua Kel/Desa	0,00	0,00	0,00		
			1.02.02.2.02 Penyediaan Layanan Kesehatan untuk UKM dan UKP Rujukan Tingkat Daerah/Kabu pateni/Kota	Jumlah puskesmas yang menyelenggarakan upaya kesehatan jiwa Persentase ketersediaan obat dan vaksin di Puskesmas mencapai 93,6% imunisasi dasar lengkap pada bayi	33 Puskesmas 100 % 91 %	1.02.02.2.02.0016 Pengelolaan Pelayanan Kesehatan Kerja dan Olahraga	Jumlah Dokumen Hasil Pengelolaan Pelayanan Kesehatan Kerja dan Olahraga	1 Dokumen	Kab. Tuban, Semua Kecamatan, Semua Kel/Desa	0,00	0,00	0,00		
			1.02.02.2.02 Penyediaan Layanan Kesehatan untuk UKM dan UKP Rujukan Tingkat Daerah/Kabu pateni/Kota	Jumlah puskesmas yang menyelenggarakan upaya kesehatan jiwa Persentase ketersediaan obat dan vaksin di Puskesmas mencapai 93,6% imunisasi dasar lengkap pada bayi	33 Puskesmas 100 % 91 %	1.02.02.2.02.0017 Pengelolaan Pelayanan Kesehatan Lingkungan	Jumlah Dokumen Hasil Pengelolaan Pelayanan Kesehatan Lingkungan	5 Dokumen	Kab. Tuban, Semua Kecamatan, Semua Kel/Desa	0,00	0,00	0,00		
			1.02.02.2.02 Penyediaan Layanan Kesehatan untuk UKM dan UKP Rujukan Tingkat Daerah/Kabu pateni/Kota	Jumlah puskesmas yang menyelenggarakan upaya kesehatan jiwa Persentase ketersediaan obat dan vaksin di Puskesmas mencapai 93,6% imunisasi dasar lengkap pada bayi	33 Puskesmas 100 % 91 %	1.02.02.2.02.0018 Pengelolaan Pelayanan Promosi Kesehatan	Jumlah Dokumen Hasil Pengelolaan Pelayanan Promosi Kesehatan	1 Dokumen	Kab. Tuban, Semua Kecamatan, Semua Kel/Desa	0,00	0,00	0,00		
			1.02.02.2.02 Penyediaan Layanan Kesehatan untuk UKM dan UKP Rujukan Tingkat Daerah/Kabu pateni/Kota	Jumlah puskesmas yang menyelenggarakan upaya kesehatan jiwa Persentase ketersediaan obat dan vaksin di Puskesmas mencapai 93,6% imunisasi dasar lengkap pada bayi	33 Puskesmas 100 % 91 %	1.02.02.2.02.0020 Pengelolaan Surveilans Kesehatan	Jumlah Dokumen Hasil Pengelolaan Surveilans Kesehatan	1 Dokumen	Kab. Tuban, Semua Kecamatan, Semua Kel/Desa	0,00	0,00	0,00		
			1.02.02.2.02 Penyediaan Layanan Kesehatan untuk UKM dan UKP Rujukan Tingkat Daerah/Kabu pateni/Kota	Jumlah puskesmas yang menyelenggarakan upaya kesehatan jiwa Persentase ketersediaan obat dan vaksin di Puskesmas mencapai 93,6% imunisasi dasar lengkap pada bayi	33 Puskesmas 100 % 91 %	1.02.02.2.02.0022 Pengelolaan Pelayanan Kesehatan Jiwa dan NAPZA	Jumlah Penyalahguna NAPZA yang Mendapatkan Pelayanan Kesehatan	20 Orang	Kab. Tuban, Semua Kecamatan, Semua Kel/Desa	0,00	0,00	0,00		

No	PROGRAM		KEGIATAN				SUB KEGIATAN				PLAFON ANGGARAN SEMENTARA (Rp)	PRAKIRAAN MAJU		KET
	Program	Indikator Kinerja		Kegiatan	Indikator Kinerja		Sub Kegiatan	Indikator Kinerja		Lokasi Sub Kegiatan		N+1	N+2	
		Hasil Program	Target Capaian		Keluaran Sub Kegiatan	Target Capaian								
			1.02.02.2.02 Penyediaan Layanan Kesehatan untuk UKM dan UKP Rujukan Daerah Kabu pateni/Kota	Jumlah puskesmas yang menyelenggarakan upaya kesehatan jiwa Persentase ketersediaan obat dan vaksin di Puskesmas mencapai 93,6% imunisasi dasar lengkap pada bayi	33 Puskesmas 100 % 91 %	1.02.02.2.02.0025 Pelayanan Kesehatan Penyakit Menular dan Tidak Menular	Jumlah Dokumen Hasil Pelayanan Kesehatan Penyakit Menular dan Tidak Menular	1 Dokumen	Kab. Tuban, Semua Kecamatan, Semua Kel/Desa	0,00	0,00	0,00		
			1.02.02.2.02 Penyediaan Layanan Kesehatan untuk UKM dan UKP Rujukan Daerah Kabu pateni/Kota	Jumlah puskesmas yang menyelenggarakan upaya kesehatan jiwa Persentase ketersediaan obat dan vaksin di Puskesmas mencapai 93,6% imunisasi dasar lengkap pada bayi	33 Puskesmas 100 % 91 %	1.02.02.2.02.0033 Operasional Pelayanan Puskesmas	Jumlah Dokumen Operasional Pelayanan Puskesmas	2 Dokumen	Kab. Tuban, Semua Kecamatan, Semua Kel/Desa	0,00	0,00	0,00		
			1.02.02.2.02 Penyediaan Layanan Kesehatan untuk UKM dan UKP Rujukan Daerah Kabu pateni/Kota	Jumlah puskesmas yang menyelenggarakan upaya kesehatan jiwa Persentase ketersediaan obat dan vaksin di Puskesmas mencapai 93,6% imunisasi dasar lengkap pada bayi	33 Puskesmas 100 % 91 %	1.02.02.2.02.0036 Investigasi Awal Kejadian Tidak Diharapkan (Kejadian Ikutan Pasca Imunisasi dan Pemberian Obat Massal)	Jumlah Laporan Hasil Investigasi Awal Kejadian Tidak Diharapkan (Kejadian Ikutan Pasca Imunisasi dan Pemberian Obat Massal)	1 Laporan	Kab. Tuban, Semua Kecamatan, Semua Kel/Desa	0,00	0,00	0,00		
			1.02.02.2.02 Penyediaan Layanan Kesehatan untuk UKM dan UKP Rujukan Daerah Kabu pateni/Kota	Jumlah puskesmas yang menyelenggarakan upaya kesehatan jiwa Persentase ketersediaan obat dan vaksin di Puskesmas mencapai 93,6% imunisasi dasar lengkap pada bayi	33 Puskesmas 100 % 91 %	1.02.02.2.02.0042 Pengelolaan pelayanan kesehatan Malaria	Jumlah orang yang mendapatkan pelayanan kesehatan malaria	1 Orang	Kab. Tuban, Semua Kecamatan, Semua Kel/Desa	0,00	0,00	0,00		
	1.02.05 PROGRAM PEM BERDAYAAN MASYARAKAT BIDANG KESEHATAN	PERSENTASE DESA SIAGA AKTIF PURNAMA MANDIRI	58.84 %	1.02.05.2.03 Pengembangan dan Pelaksanaan Upaya Kesehatan Bersumber Daya Masyarakat (UKBM) yang dibina	Jumlah Dokumen Hasil Bimbingan Teknis dan Supervisi Pengembangan dan Pelaksanaan Upaya Kesehatan Bersumber Daya Masyarakat (UKBM)	1.02.05.2.03.0001 Bimbingan Teknis dan Supervisi Pengembangan dan Pelaksanaan Upaya Kesehatan Bersumber Daya Masyarakat (UKBM)	Jumlah Dokumen Hasil Bimbingan Teknis dan Supervisi Upaya Kesehatan Bersumber Daya Masyarakat (UKBM)	1 Dokumen	Kab. Tuban, Semua Kecamatan, Semua Kel/Desa	0,00	0,00	0,00		
2.14 URUSAN PEMERINTAHAN BIDANG PENGENDALIAN PENDUDUK DAN KELUARGA BERENCANA														

No	PROGRAM			KEGIATAN			SUB KEGIATAN			PLAFON ANGGARAN SEMENTARA (Rp)	PRAKIRAAN MAJU		KET	
	Program	Indikator Kinerja		Kegiatan	Indikator Kinerja		Sub Kegiatan	Indikator Kinerja			Lokasi Sub Kegiatan	N+1		N+2
		Hasil Program	Target Capaian		Keluaran Sub Kegiatan	Target Capaian								
	2.14.01 PROGRAM PENUNJANG URUSAN PEMERINTAHAN DAERAH KABUPATEN ATEN/KOTA	Persentase Peningkatan Pendapatan Retribusi Pelayanan Kesehatan Puskesmas dengan Kinerja Baik	10 % 100 %											
				2.14.01.2.10 Peningkatan Pelayanan BLUD	Peningkatan Pelayanan BLUD		2.14.01.2.10.0001 Pelayanan dan Penunjang Pelayanan BLUD	Jumlah BLUD yang Menyediakan Pelayanan dan Penunjang Pelayanan	1 Unit Kerja	Kab. Tuban, Kerek, Semua Kel/Desa	0,00	0,00		
<b>1.02 URUSAN PEMERINTAHAN BIDANG KESEHATAN</b>														
	1.02.02 PROGRAM PEMENUHAN UPAYA KESEHATAN PERORANGAN DAN UPAYA KESEHATAN MASYARAKAT	Angka Kematian Bayi (AKB) Angka Kematian Ibu (AKI) Persentase balita stunting Persentase desa ODF Persentase Keluarga Sehat	101 Jiwa 27 Jiwa 14 % 70 % 29 %											
				1.02.02.2.02 Penyediaan Layanan Kesehatan untuk UKM dan UKP Rujukan Tingkat Daerah Kabu pateni/Kota	Jumlah puskesmas yang menyelenggarakan upaya kesehatan jiwa Persentase ketersediaan obat dan vaksin di Puskesmas Persentase Puskesmas yang mencapai 93,6% imunisasi dasar lengkap pada bayi		1.02.02.2.02.0001 Pengelolaan Pelayanan Kesehatan Ibu Hamil	Jumlah Ibu Hamil yang Mendapatkan Pelayanan Kesehatan Sesuai Standar	15410 Orang	Kab. Tuban, Semua Kecamatan, Semua Kel/Desa	0,00	0,00		
				1.02.02.2.02 Penyediaan Layanan Kesehatan untuk UKM dan UKP Rujukan Tingkat Daerah Kabu pateni/Kota	Jumlah puskesmas yang menyelenggarakan upaya kesehatan jiwa Persentase ketersediaan obat dan vaksin di Puskesmas Persentase Puskesmas yang mencapai 93,6% imunisasi dasar lengkap pada bayi		1.02.02.2.02.0004 Pengelolaan Pelayanan Kesehatan Balita	Jumlah Balita yang Mendapatkan Pelayanan Kesehatan Sesuai Standar	55033 Orang	Kab. Tuban, Semua Kecamatan, Semua Kel/Desa	0,00	0,00		
				1.02.02.2.02 Penyediaan Layanan Kesehatan untuk UKM dan UKP Rujukan Tingkat Daerah Kabu pateni/Kota	Jumlah puskesmas yang menyelenggarakan upaya kesehatan jiwa Persentase ketersediaan obat dan vaksin di Puskesmas Persentase Puskesmas yang mencapai 93,6% imunisasi dasar lengkap pada bayi		1.02.02.2.02.0006 Pengelolaan Pelayanan Kesehatan pada Usia Produktif	Jumlah Penduduk Usia Produktif yang Mendapatkan Pelayanan Kesehatan Sesuai Standar	772008 Orang	Kab. Tuban, Semua Kecamatan, Semua Kel/Desa	0,00	0,00		
				1.02.02.2.02 Penyediaan Layanan Kesehatan untuk UKM dan UKP Rujukan Tingkat Daerah Kabu pateni/Kota	Jumlah puskesmas yang menyelenggarakan upaya kesehatan jiwa Persentase ketersediaan obat dan vaksin di Puskesmas Persentase Puskesmas yang mencapai 93,6% imunisasi dasar lengkap pada bayi		1.02.02.2.02.0010 Pengelolaan Pelayanan Kesehatan Orang dengan Gangguan Jiwa Berat	Jumlah Orang yang Mendapatkan Pelayanan Kesehatan Orang dengan Gangguan Jiwa Berat Sesuai Standar	1 Orang	Kab. Tuban, Semua Kecamatan, Semua Kel/Desa	0,00	0,00		

No	PROGRAM		KEGIATAN				SUB KEGIATAN				PLAFON ANGGARAN SEMENTARA (Rp)	PRAKIRAAN MAJU		KET
	Program	Indikator Kinerja		Kegiatan	Indikator Kinerja		Sub Kegiatan	Indikator Kinerja		Lokasi Sub Kegiatan		N+1	N+2	
		Hasil Program	Target Capaian		Keluaran Kegiatan	Target Capaian		Keluaran Sub Kegiatan	Target Capaian					
				1.02.02.2.02 Penyediaan Layanan Kesehatan untuk UKM dan UKP Rujukan Tingkat Daerah/Kabu paten/Kota	Jumlah puskesmas yang menyelenggarakan upaya kesehatan jiwa Persentase ketersediaan obat dan vaksin di Puskesmas mencapai 93,6% imunisasi dasar lengkap pada bayi	33 Puskesmas 100% 91%	1.02.02.2.02.0011 Pengelolaan Pelayanan Kesehatan Orang Terduga Tuberkulosis	Jumlah Orang Terduga Menderita Tuberkulosis yang Mendapatkan Pelayanan Sesuai Standar	13803 Orang	Kab. Tuban, Semua Kecamatan, Semua Kel/Desa	0,00	0,00	0,00	
			1.02.02.2.02 Penyediaan Layanan Kesehatan untuk UKM dan UKP Rujukan Tingkat Daerah/Kabu paten/Kota	Jumlah puskesmas yang menyelenggarakan upaya kesehatan jiwa Persentase ketersediaan obat dan vaksin di Puskesmas mencapai 93,6% imunisasi dasar lengkap pada bayi	33 Puskesmas 100% 91%	1.02.02.2.02.0012 Pengelolaan Pelayanan Kesehatan Orang dengan Risiko Terinfeksi HIV	Jumlah Orang Terduga Menderita HIV yang Mendapatkan Pelayanan Sesuai Standar	19599 Orang	Kab. Tuban, Semua Kecamatan, Semua Kel/Desa	0,00	0,00	0,00	0,00	
			1.02.02.2.02 Penyediaan Layanan Kesehatan untuk UKM dan UKP Rujukan Tingkat Daerah/Kabu paten/Kota	Jumlah puskesmas yang menyelenggarakan upaya kesehatan jiwa Persentase ketersediaan obat dan vaksin di Puskesmas mencapai 93,6% imunisasi dasar lengkap pada bayi	33 Puskesmas 100% 91%	1.02.02.2.02.0015 Pengelolaan Pelayanan Kesehatan Gizi Masyarakat	Jumlah Dokumen Hasil Pengelolaan Pelayanan Kesehatan Gizi Masyarakat	1 Dokumen	Kab. Tuban, Semua Kecamatan, Semua Kel/Desa	0,00	0,00	0,00	0,00	
			1.02.02.2.02 Penyediaan Layanan Kesehatan untuk UKM dan UKP Rujukan Tingkat Daerah/Kabu paten/Kota	Jumlah puskesmas yang menyelenggarakan upaya kesehatan jiwa Persentase ketersediaan obat dan vaksin di Puskesmas mencapai 93,6% imunisasi dasar lengkap pada bayi	33 Puskesmas 100% 91%	1.02.02.2.02.0016 Pengelolaan Pelayanan Kesehatan Kerja dan Olahraga	Jumlah Dokumen Hasil Pengelolaan Pelayanan Kesehatan Kerja dan Olahraga	1 Dokumen	Kab. Tuban, Semua Kecamatan, Semua Kel/Desa	0,00	0,00	0,00	0,00	
			1.02.02.2.02 Penyediaan Layanan Kesehatan untuk UKM dan UKP Rujukan Tingkat Daerah/Kabu paten/Kota	Jumlah puskesmas yang menyelenggarakan upaya kesehatan jiwa Persentase ketersediaan obat dan vaksin di Puskesmas mencapai 93,6% imunisasi dasar lengkap pada bayi	33 Puskesmas 100% 91%	1.02.02.2.02.0017 Pengelolaan Pelayanan Kesehatan Lingkungan	Jumlah Dokumen Hasil Pengelolaan Pelayanan Kesehatan Lingkungan	5 Dokumen	Kab. Tuban, Semua Kecamatan, Semua Kel/Desa	0,00	0,00	0,00	0,00	
			1.02.02.2.02 Penyediaan Layanan Kesehatan untuk UKM dan UKP Rujukan Tingkat Daerah/Kabu paten/Kota	Jumlah puskesmas yang menyelenggarakan upaya kesehatan jiwa Persentase ketersediaan obat dan vaksin di Puskesmas mencapai 93,6% imunisasi dasar lengkap pada bayi	33 Puskesmas 100% 91%	1.02.02.2.02.0018 Pengelolaan Pelayanan Promosi Kesehatan	Jumlah Dokumen Hasil Pengelolaan Pelayanan Promosi Kesehatan	1 Dokumen	Kab. Tuban, Semua Kecamatan, Semua Kel/Desa	0,00	0,00	0,00	0,00	

No	PROGRAM		KEGIATAN				SUB KEGIATAN				PLAFON ANGGARAN SEMENTARA (Rp)	PRAKIRAAN MAJU		KET
	Program	Indikator Kinerja		Kegiatan	Indikator Kinerja		Sub Kegiatan	Indikator Kinerja		Lokasi Sub Kegiatan		N+1	N+2	
		Hasil Program	Target Capaian		Keluaran Kegiatan	Target Capaian		Keluaran Sub Kegiatan	Target Capaian					
				1.02.02.2.02.02.02.02020 Pengelolaan Surveilans Kesehatan	Jumlah puskesmas yang menyelenggarakan upaya kesehatan jiwa Persentase ketersediaan obat dan vaksin di Puskesmas mencapai 93,6% imunisasi dasar lengkap pada bayi	33 Puskesmas 100 % 91 %	1 Dokumen	Jumlah Dokumen Hasil Pengelolaan Surveilans Kesehatan	Kab. Tuban, Semua Kecamatan, Semua Kel/Desa	0,00	0,00	0,00		
			1.02.02.2.02.02.0022 Pengelolaan Pelayanan Kesehatan Jiwa dan NAPZA	Jumlah puskesmas yang menyelenggarakan upaya kesehatan jiwa Persentase ketersediaan obat dan vaksin di Puskesmas mencapai 93,6% imunisasi dasar lengkap pada bayi	33 Puskesmas 100 % 91 %	20 Orang	Jumlah Penyalanguna NAPZA yang Mendapatkan Pelayanan Kesehatan	Kab. Tuban, Semua Kecamatan, Semua Kel/Desa	0,00	0,00	0,00	0,00		
			1.02.02.2.02.0025 Pelayanan Kesehatan Penyakit Menular dan Tidak Menular	Jumlah puskesmas yang menyelenggarakan upaya kesehatan jiwa Persentase ketersediaan obat dan vaksin di Puskesmas mencapai 93,6% imunisasi dasar lengkap pada bayi	33 Puskesmas 100 % 91 %	1 Dokumen	Jumlah Dokumen Hasil Pelayanan Kesehatan Penyakit Menular dan Tidak Menular	Kab. Tuban, Semua Kecamatan, Semua Kel/Desa	0,00	0,00	0,00	0,00		
			1.02.02.2.02.0028 Pengambilan dan Pengiriman Spesimen Penyakit Potensial KLB ke Laboratorium Rujukan/Nasional	Jumlah puskesmas yang menyelenggarakan upaya kesehatan jiwa Persentase ketersediaan obat dan vaksin di Puskesmas mencapai 93,6% imunisasi dasar lengkap pada bayi	33 Puskesmas 100 % 91 %	1 Paket	Jumlah Spesimen Penyakit Potensial Kejadian Luar Biasa (KLB) ke Laboratorium Rujukan/Nasional yang Didistribusikan	Kab. Tuban, Semua Kecamatan, Semua Kel/Desa	0,00	0,00	0,00	0,00		
			1.02.02.2.02.0033 Operasional Pelayanan Puskesmas	Jumlah puskesmas yang menyelenggarakan upaya kesehatan jiwa Persentase ketersediaan obat dan vaksin di Puskesmas mencapai 93,6% imunisasi dasar lengkap pada bayi	33 Puskesmas 100 % 91 %	3 Dokumen	Jumlah Dokumen Operasional Pelayanan Puskesmas	Kab. Tuban, Semua Kecamatan, Semua Kel/Desa	19.200.000,00	0,00	0,00	0,00		
			1.02.02.2.02.0036 Investigasi Awal Kejadian Tidak Diharapkan (Kejadian Ikutan Pasca Imunisasi dan Pemberian Obat Massal)	Jumlah puskesmas yang menyelenggarakan upaya kesehatan jiwa Persentase ketersediaan obat dan vaksin di Puskesmas mencapai 93,6% imunisasi dasar lengkap pada bayi	33 Puskesmas 100 % 91 %	1 Laporan	Jumlah Laporan Hasil Investigasi Awal Kejadian Tidak Diharapkan (Kejadian Ikutan Pasca Imunisasi dan Pemberian Obat Massal)	Kab. Tuban, Semua Kecamatan, Semua Kel/Desa	0,00	0,00	0,00	0,00		

No	PROGRAM			KEGIATAN			SUB KEGIATAN			PLAFON ANGGARAN SEMENTARA (Rp)	PRAKIRAAN MAJU		KET
	Program	Indikator Kinerja		Kegiatan	Indikator Kinerja		Sub Kegiatan	Indikator Kinerja			N+1	N+2	
		Hasil Program	Target Capaian		Keluaran Kegiatan	Target Capaian		Keluaran Sub Kegiatan	Target Capaian				
				1.02.02.2.02 Penyediaan Layanan Kesehatan untuk UKM dan UKP Rujukan Tingkat Daerah Kabu paten/Kota	Jumlah puskesmas yang menyelenggarakan upaya kesehatan jiwa Persentase ketersediaan obat dan vaksin di Puskesmas Persentase Puskesmas yang mencapai 93,6% imunisasi dasar lengkap pada bayi	33 Puskesmas 100 % 91 %	1.02.02.2.02.0042 Pengelolaan pelayanan kesehatan Malaria	Jumlah orang yang mendapatkan pelayanan kesehatan malaria	1 Orang	0,00	0,00	0,00	
	<b>1.02.05 PROGRAM PEM BERDAYAAN MASYARAKAT BIDANG KESEHATAN</b>		58.84 %										
				1.02.05.2.03 Pengembangan dan Pelaksanaan Upaya Kesehatan Bersumber Daya Masyarakat (UKBM) Tingkat Daerah Kabu paten/Kota	Jumlah Dokumen Hasil Bimbingan Teknis dan Supervisi Upaya Kesehatan Bersumber Daya Masyarakat (UKBM) yang dibina	1 Dokumen 72.55 %	1.02.05.2.03.0001 Bimbingan Teknis dan Supervisi Pengembangan dan Pelaksanaan Upaya Kesehatan Bersumber Daya Masyarakat (UKBM)	Jumlah Dokumen Hasil Bimbingan Teknis dan Supervisi Upaya Kesehatan Bersumber Daya Masyarakat (UKBM)	1 Dokumen	0,00	0,00	0,00	
	<b>2.14 URUSAN PEMERINTAHAN BIDANG PENGENDALIAN PENDUDUK DAN KELUARGA BERENCANA</b>												
	<b>2.14.01 PROGRAM PENUNJANG URUSAN PEMERINTAHAN DAERAH KABUPATEN/ATEN/KOTA</b>		100 % 10 %										
				2.14.01.2.10 Peningkatan Pelayanan BLUD	Peningkatan Pelayanan BLUD	90 %	2.14.01.2.10.0001 Pelayanan dan Penunjang Pelayanan BLUD	Jumlah BLUD yang Menyediakan Pelayanan dan Penunjang Pelayanan	1 Unit Kerja	0,00	2.565.484.051,00	0,00	
	<b>1.02 URUSAN PEMERINTAHAN BIDANG KESEHATAN</b>												
	<b>1.02.02 PROGRAM PEMENUHAN UPAYA KESEHATAN PERORANGAN DAN UPAYA KESEHATAN MASYARAKAT</b>		101 Jiwa 29 % 27 Jiwa 70 % 14 %										

No	PROGRAM		KEGIATAN				SUB KEGIATAN				PLAFON ANGGARAN SEMENTARA (Rp)	PRAKIRAAN MAJU		KET
	Program	Indikator Kinerja		Kegiatan	Indikator Kinerja		Sub Kegiatan	Indikator Kinerja		Lokasi Sub Kegiatan		N+1	N+2	
		Hasil Program	Target Capaian		Keluaran Kegiatan	Target Capaian		Keluaran Sub Kegiatan	Target Capaian					
			1.02.02.2.02.02.0001 Penyediaan Layanan Kesehatan untuk UKM dan UKP Rujukan Tingkat Daerah/Kabu paten/Kota	Jumlah puskesmas yang menyelenggarakan upaya kesehatan jiwa vaksin di Puskesmas mencapai 93,6% imunisasi dasar lengkap pada bayi	33 Puskesmas 100% 91%	1.02.02.2.02.0001 Pengelolaan Pelayanan Kesehatan Ibu Hamil	Jumlah Ibu Hamil yang Mendapatkan Pelayanan Kesehatan Sesuai Standar	15410 Orang	Kab. Tuban, Semua Kecamatan, Semua Kel/Desa	0,00	0,00	0,00		
			1.02.02.2.02.02.0004 Penyediaan Layanan Kesehatan untuk UKM dan UKP Rujukan Tingkat Daerah/Kabu paten/Kota	Jumlah puskesmas yang menyelenggarakan upaya kesehatan jiwa vaksin di Puskesmas mencapai 93,6% imunisasi dasar lengkap pada bayi	33 Puskesmas 100% 91%	1.02.02.2.02.0004 Pengelolaan Pelayanan Kesehatan Balita	Jumlah Balita yang Mendapatkan Pelayanan Kesehatan Sesuai Standar	55033 Orang	Kab. Tuban, Semua Kecamatan, Semua Kel/Desa	0,00	0,00	0,00		
			1.02.02.2.02.02.0006 Penyediaan Layanan Kesehatan untuk UKM dan UKP Rujukan Tingkat Daerah/Kabu paten/Kota	Jumlah puskesmas yang menyelenggarakan upaya kesehatan jiwa vaksin di Puskesmas mencapai 93,6% imunisasi dasar lengkap pada bayi	33 Puskesmas 100% 91%	1.02.02.2.02.0006 Pengelolaan Pelayanan Kesehatan pada Usia Produktif	Jumlah Penduduk Usia Produktif yang Mendapatkan Pelayanan Kesehatan Sesuai Standar	772008 Orang	Kab. Tuban, Semua Kecamatan, Semua Kel/Desa	0,00	0,00	0,00		
			1.02.02.2.02.02.0010 Penyediaan Layanan Kesehatan untuk UKM dan UKP Rujukan Tingkat Daerah/Kabu paten/Kota	Jumlah puskesmas yang menyelenggarakan upaya kesehatan jiwa vaksin di Puskesmas mencapai 93,6% imunisasi dasar lengkap pada bayi	33 Puskesmas 100% 91%	1.02.02.2.02.0010 Pengelolaan Pelayanan Kesehatan Orang dengan Gangguan Jiwa Berat	Jumlah Orang yang Mendapatkan Pelayanan Kesehatan Orang dengan Gangguan Jiwa Berat Sesuai Standar	1 Orang	Kab. Tuban, Semua Kecamatan, Semua Kel/Desa	0,00	0,00	0,00		
			1.02.02.2.02.02.0011 Penyediaan Layanan Kesehatan untuk UKM dan UKP Rujukan Tingkat Daerah/Kabu paten/Kota	Jumlah puskesmas yang menyelenggarakan upaya kesehatan jiwa vaksin di Puskesmas mencapai 93,6% imunisasi dasar lengkap pada bayi	33 Puskesmas 100% 91%	1.02.02.2.02.0011 Pengelolaan Pelayanan Kesehatan Orang Terduga Tuberkulosis	Jumlah Orang Terduga Menderita Tuberkulosis yang Mendapatkan Pelayanan Sesuai Standar	13803 Orang	Kab. Tuban, Semua Kecamatan, Semua Kel/Desa	0,00	0,00	0,00		
			1.02.02.2.02.02.0012 Penyediaan Layanan Kesehatan untuk UKM dan UKP Rujukan Tingkat Daerah/Kabu paten/Kota	Jumlah puskesmas yang menyelenggarakan upaya kesehatan jiwa vaksin di Puskesmas mencapai 93,6% imunisasi dasar lengkap pada bayi	33 Puskesmas 100% 91%	1.02.02.2.02.0012 Pengelolaan Pelayanan Kesehatan Orang dengan Risiko Terinfeksi HIV	Jumlah Orang Terduga Menderita HIV yang Mendapatkan Pelayanan Sesuai Standar	19599 Orang	Kab. Tuban, Semua Kecamatan, Semua Kel/Desa	0,00	0,00	0,00		



No	PROGRAM		KEGIATAN				SUB KEGIATAN				PLAFON ANGGARAN SEMENTARA (Rp)	PRAKIRAAN MAJU		KET	
	Program	Indikator Kinerja		Kegiatan	Indikator Kinerja		Sub Kegiatan	Indikator Kinerja		Keluaran Sub Kegiatan		Target Capaian	N+1		N+2
		Hasil Program	Target Capaian		Keluaran Kegiatan	Target Capaian		Lokasi Sub Kegiatan							
				1.02.02.2.02.02.0015 Penyediaan Layanan Kesehatan untuk UKM dan UKP Rujukan Tingkat Daerah/Kabu paten/Kota	Jumlah puskesmas yang menyelenggarakan upaya kesehatan jiwa Persentase ketersediaan obat dan vaksin di Puskesmas mencapai 93,6% imunisasi dasar lengkap pada bayi	33 Puskesmas 100% 91%	1.02.02.2.02.0015 Pengelolaan Pelayanan Kesehatan Gizi Masyarakat	Jumlah Dokumen Hasil Pengelolaan Pelayanan Kesehatan Gizi Masyarakat	1 Dokumen	Kab. Tuban, Semua Kecamatan, Semua Kel/Desa	0,00	0,00	0,00		
			1.02.02.2.02.02.0016 Penyediaan Layanan Kesehatan untuk UKM dan UKP Rujukan Tingkat Daerah/Kabu paten/Kota	Jumlah puskesmas yang menyelenggarakan upaya kesehatan jiwa Persentase ketersediaan obat dan vaksin di Puskesmas mencapai 93,6% imunisasi dasar lengkap pada bayi	33 Puskesmas 100% 91%	1.02.02.2.02.0016 Pengelolaan Pelayanan Kesehatan Kerja dan Olahraga	Jumlah Dokumen Hasil Pengelolaan Pelayanan Kesehatan Kerja dan Olahraga	1 Dokumen	Kab. Tuban, Semua Kecamatan, Semua Kel/Desa	0,00	0,00	0,00	0,00		
			1.02.02.2.02.02.0017 Penyediaan Layanan Kesehatan untuk UKM dan UKP Rujukan Tingkat Daerah/Kabu paten/Kota	Jumlah puskesmas yang menyelenggarakan upaya kesehatan jiwa Persentase ketersediaan obat dan vaksin di Puskesmas mencapai 93,6% imunisasi dasar lengkap pada bayi	33 Puskesmas 100% 91%	1.02.02.2.02.0017 Pengelolaan Pelayanan Kesehatan Lingkungan	Jumlah Dokumen Hasil Pengelolaan Pelayanan Kesehatan Lingkungan	5 Dokumen	Kab. Tuban, Semua Kecamatan, Semua Kel/Desa	0,00	0,00	0,00	0,00		
			1.02.02.2.02.02.0018 Penyediaan Layanan Kesehatan untuk UKM dan UKP Rujukan Tingkat Daerah/Kabu paten/Kota	Jumlah puskesmas yang menyelenggarakan upaya kesehatan jiwa Persentase ketersediaan obat dan vaksin di Puskesmas mencapai 93,6% imunisasi dasar lengkap pada bayi	33 Puskesmas 100% 91%	1.02.02.2.02.0018 Pengelolaan Pelayanan Promosi Kesehatan	Jumlah Dokumen Hasil Pengelolaan Pelayanan Promosi Kesehatan	1 Dokumen	Kab. Tuban, Semua Kecamatan, Semua Kel/Desa	0,00	0,00	0,00	0,00		
			1.02.02.2.02.02.0020 Penyediaan Layanan Kesehatan untuk UKM dan UKP Rujukan Tingkat Daerah/Kabu paten/Kota	Jumlah puskesmas yang menyelenggarakan upaya kesehatan jiwa Persentase ketersediaan obat dan vaksin di Puskesmas mencapai 93,6% imunisasi dasar lengkap pada bayi	33 Puskesmas 100% 91%	1.02.02.2.02.0020 Pengelolaan Surveilans Kesehatan	Jumlah Dokumen Hasil Pengelolaan Surveilans Kesehatan	1 Dokumen	Kab. Tuban, Semua Kecamatan, Semua Kel/Desa	0,00	0,00	0,00	0,00		
			1.02.02.2.02.02.0022 Penyediaan Layanan Kesehatan untuk UKM dan UKP Rujukan Tingkat Daerah/Kabu paten/Kota	Jumlah puskesmas yang menyelenggarakan upaya kesehatan jiwa Persentase ketersediaan obat dan vaksin di Puskesmas mencapai 93,6% imunisasi dasar lengkap pada bayi	33 Puskesmas 100% 91%	1.02.02.2.02.0022 Pengelolaan Pelayanan Kesehatan Jiwa dan NAPZA	Jumlah Penyalahgunaan NAPZA yang Mendapatkan Pelayanan Kesehatan	20 Orang	Kab. Tuban, Semua Kecamatan, Semua Kel/Desa	0,00	0,00	0,00	0,00		

No	PROGRAM			KEGIATAN				SUB KEGIATAN				PLAFON ANGGARAN SEMENTARA (Rp)	PRAKIRAAN MAJU		KET
	Program	Indikator Kinerja		Kegiatan	Indikator Kinerja		Sub Kegiatan	Indikator Kinerja		Lokasi Sub Kegiatan	N+1		N+2		
		Hasil Program	Target Capaian		Keluaran Sub Kegiatan	Target Capaian									
				1.02.02.2.02.0025 Pelayanan Kesehatan Menular dan Tidak Menular	Jumlah puskesmas yang menyelenggarakan upaya kesehatan jiwa Persentase ketersediaan obat dan vaksin di Puskesmas mencapai 93,6% imunisasi dasar lengkap pada bayi	33 Puskesmas 100 % 91 %	1.02.02.2.02.0025 Pelayanan Kesehatan Menular dan Tidak Menular	Jumlah Dokumen Hasil Pelayanan Kesehatan Menular dan Tidak Menular	1 Dokumen	Kab. Tuban, Semua Kecamatan, Semua Kel/Desa	0,00	0,00	0,00		
				1.02.02.2.02.0033 Operasional Pelayanan Puskesmas	Jumlah puskesmas yang menyelenggarakan upaya kesehatan jiwa Persentase ketersediaan obat dan vaksin di Puskesmas mencapai 93,6% imunisasi dasar lengkap pada bayi	33 Puskesmas 100 % 91 %	1.02.02.2.02.0033 Operasional Pelayanan Puskesmas	Jumlah Dokumen Operasional Pelayanan Puskesmas	3 Dokumen	Kab. Tuban, Semua Kecamatan, Semua Kel/Desa	0,00	0,00	0,00		
				1.02.02.2.02.0036 Investigasi Awal Kejadian Tidak Diharapkan (Kejadian Ikutan Pasca Imunisasi dan Pemberian Obat Massal)	Jumlah puskesmas yang menyelenggarakan upaya kesehatan jiwa Persentase ketersediaan obat dan vaksin di Puskesmas mencapai 93,6% imunisasi dasar lengkap pada bayi	33 Puskesmas 100 % 91 %	1.02.02.2.02.0036 Investigasi Awal Kejadian Tidak Diharapkan (Kejadian Ikutan Pasca Imunisasi dan Pemberian Obat Massal)	Jumlah Laporan Hasil Investigasi Awal Kejadian Tidak Diharapkan (Kejadian Ikutan Pasca Imunisasi dan Pemberian Obat Massal)	1 Laporan	Kab. Tuban, Semua Kecamatan, Semua Kel/Desa	0,00	0,00	0,00		
				1.02.02.2.02.0042 Pengelolaan pelayanan kesehatan Malaria	Jumlah puskesmas yang menyelenggarakan upaya kesehatan jiwa Persentase ketersediaan obat dan vaksin di Puskesmas mencapai 93,6% imunisasi dasar lengkap pada bayi	33 Puskesmas 100 % 91 %	1.02.02.2.02.0042 Pengelolaan pelayanan kesehatan Malaria	Jumlah orang yang mendapatkan pelayanan kesehatan malaria	1 Orang	Kab. Tuban, Semua Kecamatan, Semua Kel/Desa	0,00	0,00	0,00		
				1.02.05.2.03.0001 Bimbingan Teknis dan Supervisi Pengembangan dan Pelaksanaan Upaya Kesehatan Bersumber Daya Masyarakat (UKBM)	Jumlah Dokumen Hasil Bimbingan Teknis dan Supervisi Pengembangan dan Pelaksanaan Upaya Kesehatan Bersumber Daya Masyarakat (UKBM) yang dibina	1 Dokumen 72.55 %	1.02.05.2.03.0001 Bimbingan Teknis dan Supervisi Pengembangan dan Pelaksanaan Upaya Kesehatan Bersumber Daya Masyarakat (UKBM)	Jumlah Dokumen Hasil Bimbingan Teknis dan Supervisi Upaya Kesehatan Bersumber Daya Masyarakat (UKBM)	1 Dokumen	Kab. Tuban, Semua Kecamatan, Semua Kel/Desa	0,00	0,00	0,00		
				1.02.05.2.03.0001 PENGEMBANGAN DAN PELAKSANAAN UPAYA KESEHATAN BERSUMBER DAYA MASYARAKAT (UKBM)	58.84 %										
				2.14 URUSAN PEMERINTAHAN BIDANG PENGENDALIAN PENDUDUK DAN KELUARGA BERENCANA											

No	PROGRAM			KEGIATAN			SUB KEGIATAN			PLAFON ANGGARAN SEMENTARA (Rp)	PRAKIRAAN MAJU		KET
	Program	Indikator Kinerja		Kegiatan	Indikator Kinerja		Sub Kegiatan	Indikator Kinerja			N+1	N+2	
		Hasil Program	Target Capaian		Keluaran Kegiatan	Target Capaian		Keluaran Sub Kegiatan	Target Capaian				
	2.14.01 PROGRAM PENUNJANG URUSAN PEMERINTAHAN DAERAH KABUPATEN/KOTA	Persentase Peningkatan Pendapatan Retribusi Pelayanan Kesehatan Puskesmas dengan Kinerja Baik	10 % 100 %										
				2.14.01.2.10 Peningkatan Pelayanan BLUD	Peningkatan Pelayanan BLUD	90 %	2.14.01.2.10.0001 Pelayanan dan Penunjang Pelayanan BLUD	Jumlah BLUD yang Menyediakan Pelayanan dan Penunjang Pelayanan	1 Unit Kerja	0,00	0,00		
<b>1.02 URUSAN PEMERINTAHAN BIDANG KESEHATAN</b>													
				1.02.01.2.10 Peningkatan Pelayanan BLUD	Peningkatan Pelayanan BLUD	90 %	1.02.01.2.10.0001 Pelayanan dan Penunjang Pelayanan BLUD	Jumlah BLUD yang Menyediakan Pelayanan dan Penunjang Pelayanan	1 Unit Kerja	0,00	0,00		
	1.02.02 PROGRAM PEMENUHAN UPAYA KESEHATAN PERORANGAN DAN UPAYA KESEHATAN MASYARAKAT	Persentase desa ODF Persentase Keluarga Sehat Angka Kematian Bayi (AKB) Persentase balita stunting Angka Kematian Ibu (AKI)	70 % 29 % 101 Jiwa 14 % 27 Jiwa										
				1.02.02.2.02 Penyediaan Layanan Kesehatan untuk UKM dan UKP Rujukan Tingkat Daerah Kabu paten/Kota	Jumlah puskesmas yang menyelenggarakan upaya kesehatan jiwa Persentase ketersediaan obat dan vaksin di Puskesmas Persentase Puskesmas yang mencapai 93,6% imunisasi dasar lengkap pada bayi	33 Puskesmas 100 % 91 %	1.02.02.2.02.0001 Pengelolaan Pelayanan Kesehatan Ibu Hamil	Jumlah Ibu Hamil yang Mendapatkan Pelayanan Kesehatan Sesuai Standar	15410 Orang	0,00	0,00		
				1.02.02.2.02 Penyediaan Layanan Kesehatan untuk UKM dan UKP Rujukan Tingkat Daerah Kabu paten/Kota	Jumlah puskesmas yang menyelenggarakan upaya kesehatan jiwa Persentase ketersediaan obat dan vaksin di Puskesmas Persentase Puskesmas yang mencapai 93,6% imunisasi dasar lengkap pada bayi	33 Puskesmas 100 % 91 %	1.02.02.2.02.0004 Pengelolaan Pelayanan Kesehatan Balita	Jumlah Balita yang Mendapatkan Pelayanan Kesehatan Sesuai Standar	55033 Orang	0,00	0,00		
				1.02.02.2.02 Penyediaan Layanan Kesehatan untuk UKM dan UKP Rujukan Tingkat Daerah Kabu paten/Kota	Jumlah puskesmas yang menyelenggarakan upaya kesehatan jiwa Persentase ketersediaan obat dan vaksin di Puskesmas Persentase Puskesmas yang mencapai 93,6% imunisasi dasar lengkap pada bayi	33 Puskesmas 100 % 91 %	1.02.02.2.02.0006 Pengelolaan Pelayanan Kesehatan pada Usia Produktif	Jumlah Penduduk Usia Produktif yang Mendapatkan Pelayanan Kesehatan Sesuai Standar	772008 Orang	0,00	0,00		

No	PROGRAM		KEGIATAN				SUB KEGIATAN			PLAFON ANGGARAN SEMENTARA (Rp)	PRAKIRAAN MAJU		KET	
	Program	Indikator Kinerja		Kegiatan	Keluaran Kegiatan	Target Capaian	Sub Kegiatan	Indikator Kinerja			Lokasi Sub Kegiatan	N+1		N+2
		Hasil Program	Target Capaian					Keluaran Sub Kegiatan	Target Capaian					
				1.02.02.2.02 Penyediaan Layanan Kesehatan untuk UKM dan UKP Rujukan Tingkat Daerah/Kabu paten/Kota	Jumlah puskesmas yang menyelenggarakan upaya kesehatan jiwa Persentase ketersediaan obat dan vaksin di Puskesmas mencapai 93,6% imunisasi dasar lengkap pada bayi	33 Puskesmas 100% 91%	1.02.02.2.02.0010 Pengelolaan Pelayanan Kesehatan Orang dengan Gangguan Jiwa Berat	Jumlah Orang yang Mendapatkan Pelayanan Kesehatan Orang dengan Gangguan Jiwa Berat Sesuai Standar	1 Orang	Kab. Tuban, Semua Kecamatan, Semua Kel/Desa	0,00	0,00		
			1.02.02.2.02 Penyediaan Layanan Kesehatan untuk UKM dan UKP Rujukan Tingkat Daerah/Kabu paten/Kota	Jumlah puskesmas yang menyelenggarakan upaya kesehatan jiwa Persentase ketersediaan obat dan vaksin di Puskesmas mencapai 93,6% imunisasi dasar lengkap pada bayi	33 Puskesmas 100% 91%	1.02.02.2.02.0011 Pengelolaan Pelayanan Kesehatan Orang Terduga Tuberkulosis	Jumlah Orang Terduga Menderita Tuberkulosis yang Mendapatkan Pelayanan Sesuai Standar	13803 Orang		Kab. Tuban, Semua Kecamatan, Semua Kel/Desa	0,00	0,00		
			1.02.02.2.02 Penyediaan Layanan Kesehatan untuk UKM dan UKP Rujukan Tingkat Daerah/Kabu paten/Kota	Jumlah puskesmas yang menyelenggarakan upaya kesehatan jiwa Persentase ketersediaan obat dan vaksin di Puskesmas mencapai 93,6% imunisasi dasar lengkap pada bayi	33 Puskesmas 100% 91%	1.02.02.2.02.0015 Pengelolaan Pelayanan Kesehatan Gizi Masyarakat	Jumlah Dokumen Hasil Pengelolaan Pelayanan Kesehatan Gizi Masyarakat	1 Dokumen		Kab. Tuban, Semua Kecamatan, Semua Kel/Desa	0,00	0,00		
			1.02.02.2.02 Penyediaan Layanan Kesehatan untuk UKM dan UKP Rujukan Tingkat Daerah/Kabu paten/Kota	Jumlah puskesmas yang menyelenggarakan upaya kesehatan jiwa Persentase ketersediaan obat dan vaksin di Puskesmas mencapai 93,6% imunisasi dasar lengkap pada bayi	33 Puskesmas 100% 91%	1.02.02.2.02.0017 Pengelolaan Pelayanan Kesehatan Lingkungan	Jumlah Dokumen Hasil Pengelolaan Pelayanan Kesehatan Lingkungan	5 Dokumen		Kab. Tuban, Semua Kecamatan, Semua Kel/Desa	0,00	0,00		
			1.02.02.2.02 Penyediaan Layanan Kesehatan untuk UKM dan UKP Rujukan Tingkat Daerah/Kabu paten/Kota	Jumlah puskesmas yang menyelenggarakan upaya kesehatan jiwa Persentase ketersediaan obat dan vaksin di Puskesmas mencapai 93,6% imunisasi dasar lengkap pada bayi	33 Puskesmas 100% 91%	1.02.02.2.02.0018 Pengelolaan Pelayanan Promosi Kesehatan	Jumlah Dokumen Hasil Pengelolaan Pelayanan Promosi Kesehatan	1 Dokumen		Kab. Tuban, Semua Kecamatan, Semua Kel/Desa	0,00	0,00		
			1.02.02.2.02 Penyediaan Layanan Kesehatan untuk UKM dan UKP Rujukan Tingkat Daerah/Kabu paten/Kota	Jumlah puskesmas yang menyelenggarakan upaya kesehatan jiwa Persentase ketersediaan obat dan vaksin di Puskesmas mencapai 93,6% imunisasi dasar lengkap pada bayi	33 Puskesmas 100% 91%	1.02.02.2.02.0020 Pengelolaan Surveilans Kesehatan	Jumlah Dokumen Hasil Pengelolaan Surveilans Kesehatan	1 Dokumen		Kab. Tuban, Semua Kecamatan, Semua Kel/Desa	0,00	0,00		

No	PROGRAM			KEGIATAN				SUB KEGIATAN				PLAFON ANGGARAN SEMENTARA (Rp)	PRAKIRAAN MAJU		KET
	Program	Indikator Kinerja		Kegiatan	Indikator Kinerja		Sub Kegiatan	Indikator Kinerja		Lokasi Sub Kegiatan	N+1		N+2		
		Hasil Program	Target Capaian		Keluaran Sub Kegiatan	Target Capaian									
				1.02.02.2.02 Penyediaan Layanan Kesehatan untuk UKM dan UKP Rujukan Daerah/Kabu paten/Kota	Jumlah puskesmas yang menyelenggarakan upaya kesehatan jiwa Persentase ketersediaan obat dan vaksin di Puskesmas mencapai 93,6% imunisasi dasar lengkap pada bayi	33 Puskesmas 100 % 91 %	1.02.02.2.02.0022 Pengelolaan Pelayanan Kesehatan Jiwa dan NAPZA	Jumlah Penyelenggaraan NAPZA yang Mendapatkan Pelayanan Kesehatan	20 Orang	Kab. Tuban, Semua Kecamatan, Semua Kel/Desa	0,00	0,00	0,00		
			1.02.02.2.02 Penyediaan Layanan Kesehatan untuk UKM dan UKP Rujukan Daerah/Kabu paten/Kota	Jumlah puskesmas yang menyelenggarakan upaya kesehatan jiwa Persentase ketersediaan obat dan vaksin di Puskesmas mencapai 93,6% imunisasi dasar lengkap pada bayi	33 Puskesmas 100 % 91 %	1.02.02.2.02.0025 Pelayanan Kesehatan Penyakit Menular dan Tidak Menular	Jumlah Dokumen Hasil Pelayanan Kesehatan Penyakit Menular dan Tidak Menular	1 Dokumen		Kab. Tuban, Semua Kecamatan, Semua Kel/Desa	0,00	0,00	0,00		
			1.02.02.2.02 Penyediaan Layanan Kesehatan untuk UKM dan UKP Rujukan Daerah/Kabu paten/Kota	Jumlah puskesmas yang menyelenggarakan upaya kesehatan jiwa Persentase ketersediaan obat dan vaksin di Puskesmas mencapai 93,6% imunisasi dasar lengkap pada bayi	33 Puskesmas 100 % 91 %	1.02.02.2.02.0033 Operasional Pelayanan Puskesmas	Jumlah Dokumen Operasional Pelayanan Puskesmas	4 Dokumen		Kab. Tuban, Semua Kecamatan, Semua Kel/Desa	0,00	0,00	0,00		
			1.02.02.2.02 Penyediaan Layanan Kesehatan untuk UKM dan UKP Rujukan Daerah/Kabu paten/Kota	Jumlah puskesmas yang menyelenggarakan upaya kesehatan jiwa Persentase ketersediaan obat dan vaksin di Puskesmas mencapai 93,6% imunisasi dasar lengkap pada bayi	33 Puskesmas 100 % 91 %	1.02.02.2.02.0042 Pengelolaan pelayanan kesehatan Malaria	Jumlah orang yang mendapatkan pelayanan kesehatan malaria	1 Orang		Kab. Tuban, Semua Kecamatan, Semua Kel/Desa	0,00	0,00	0,00		
	1.02.05 PROGRAM PEM BERDAYAAN MASYARAKAT BIDANG KESEHATAN	PERSENTASE DESA SIAGA AKTIF PURNAMA MANDIRI	58.84 %	1.02.05.2.03 Pengembangan dan Pelaksanaan Upaya Kesehatan Bersumber Daya Masyarakat (UKBM) yang dibina	Jumlah Dokumen Hasil Bimbingan Teknis dan Supervisi Pengembang dan Pelaksanaan Upaya Kesehatan Bersumber Daya Masyarakat (UKBM)	1 Dokumen 72.55 %	1.02.05.2.03.0001 Bimbingan Teknis dan Supervisi Pengembang dan Pelaksanaan Upaya Kesehatan Bersumber Daya Masyarakat (UKBM)	Jumlah Dokumen Hasil Bimbingan Teknis dan Supervisi Upaya Kesehatan Bersumber Daya Masyarakat (UKBM)	1 Dokumen	Kab. Tuban, Semua Kecamatan, Semua Kel/Desa	0,00	0,00	0,00		

No	PROGRAM			KEGIATAN			SUB KEGIATAN			PLAFON ANGGARAN SEMENTARA (Rp)	PRAKIRAAN MAJU		KET
	Program	Indikator Kinerja		Kegiatan	Indikator Kinerja		Sub Kegiatan	Indikator Kinerja			N+1	N+2	
		Hasil Program	Target Capaian		Keluaran Kegiatan	Target Capaian		Keluaran Sub Kegiatan	Target Capaian				
	1.02.01 PROGRAM PENUNJANG URUSAN PEMERINTAHAN DAERAH KABUPATEN ATEN/KOTA	Persentase Puskesmas dengan Kinerja Baik Persentase Peningkatan Pendapatan Retribusi Pelayanan Kesehatan	100 % 10 %	1.02.01.2.10 Peningkatan Pelayanan BLUD	Peningkatan Pelayanan BLUD	90 %	1.02.01.2.10.0001 Pelayanan dan Penunjang Pelayanan BLUD	Jumlah BLUD yang Menyediakan Pelayanan dan Penunjang Pelayanan	1 Unit Kerja	0,00	0,00		
	1.02.02 PROGRAM PEMENUHAN UPAYA KESEHATAN PERORANGAN DAN UPAYA KESEHATAN MASYARAKAT	Angka Kematian Bayi (AKB) Persentase balita stunting Persentase Keluarga Sehat Persentase desa ODF Angka Kematian Ibu (AKI)	101 Jiwa 14 % 29 % 70 % 27 Jiwa	1.02.02.2.02 Penyediaan Layanan Kesehatan untuk UKM dan UKP Rujukan Tingkat Daerah Kabu pateni/Kota	Jumlah puskesmas yang menyelenggarakan upaya kesehatan jiwa Persentase ketersediaan obat dan vaksin di Puskesmas Persentase Puskesmas yang mencapai 93,6% imunisasi dasar lengkap pada bayi	33 Puskesmas 100 % 91 %	1.02.02.2.02.0001 Pengelolaan Pelayanan Kesehatan Ibu Hamil	Jumlah Ibu Hamil yang Mendapatkan Pelayanan Kesehatan Sesuai Standar	15410 Orang	0,00	0,00		
				1.02.02.2.02 Penyediaan Layanan Kesehatan untuk UKM dan UKP Rujukan Tingkat Daerah Kabu pateni/Kota	Jumlah puskesmas yang menyelenggarakan upaya kesehatan jiwa Persentase ketersediaan obat dan vaksin di Puskesmas Persentase Puskesmas yang mencapai 93,6% imunisasi dasar lengkap pada bayi	33 Puskesmas 100 % 91 %	1.02.02.2.02.0004 Pengelolaan Pelayanan Kesehatan Balita	Jumlah Balita yang Mendapatkan Pelayanan Kesehatan Sesuai Standar	55033 Orang	0,00	0,00		
				1.02.02.2.02 Penyediaan Layanan Kesehatan untuk UKM dan UKP Rujukan Tingkat Daerah Kabu pateni/Kota	Jumlah puskesmas yang menyelenggarakan upaya kesehatan jiwa Persentase ketersediaan obat dan vaksin di Puskesmas Persentase Puskesmas yang mencapai 93,6% imunisasi dasar lengkap pada bayi	33 Puskesmas 100 % 91 %	1.02.02.2.02.0006 Pengelolaan Pelayanan Kesehatan pada Usia Produktif	Jumlah Penduduk Usia Produktif yang Mendapatkan Pelayanan Kesehatan Sesuai Standar	772008 Orang	0,00	0,00		
				1.02.02.2.02 Penyediaan Layanan Kesehatan untuk UKM dan UKP Rujukan Tingkat Daerah Kabu pateni/Kota	Jumlah puskesmas yang menyelenggarakan upaya kesehatan jiwa Persentase ketersediaan obat dan vaksin di Puskesmas Persentase Puskesmas yang mencapai 93,6% imunisasi dasar lengkap pada bayi	33 Puskesmas 100 % 91 %	1.02.02.2.02.0010 Pengelolaan Pelayanan Kesehatan Orang dengan Gangguan Jiwa Berat	Jumlah Orang yang Mendapatkan Pelayanan Kesehatan Orang dengan Gangguan Jiwa Berat Sesuai Standar	1 Orang	0,00	0,00		

No	PROGRAM		KEGIATAN				SUB KEGIATAN				PLAFON ANGGARAN SEMENTARA (Rp)	PRAKIRAAN MAJU		KET
	Program	Indikator Kinerja		Kegiatan	Indikator Kinerja		Sub Kegiatan	Indikator Kinerja		Lokasi Sub Kegiatan		N+1	N+2	
		Hasil Program	Target Capaian		Keluaran Kegiatan	Target Capaian		Keluaran Sub Kegiatan	Target Capaian					
				1.02.02.2.02.02.0011 Penyediaan Pelayanan Kesehatan untuk UKM dan UKP Rujukan Tingkat Daerah/Kabu paten/Kota	Jumlah puskesmas yang menyelenggarakan upaya kesehatan jiwa Persentase ketersediaan obat dan vaksin di Puskesmas mencapai 93,6% imunisasi dasar lengkap pada bayi	33 Puskesmas 100% 91%	1.02.02.2.02.0011 Pengelolaan Pelayanan Kesehatan Orang Terduga Tuberkulosis	Jumlah Orang Terduga Menderita Tuberkulosis yang Mendapatkan Pelayanan Sesuai Standar	13803 Orang	Kab. Tuban, Semua Kecamatan, Semua Kel/Desa	0,00	0,00	0,00	
			1.02.02.2.02.02.0015 Penyediaan Pelayanan Kesehatan untuk UKM dan UKP Rujukan Tingkat Daerah/Kabu paten/Kota	Jumlah puskesmas yang menyelenggarakan upaya kesehatan jiwa Persentase ketersediaan obat dan vaksin di Puskesmas mencapai 93,6% imunisasi dasar lengkap pada bayi	33 Puskesmas 100% 91%	1.02.02.2.02.0015 Pengelolaan Pelayanan Kesehatan Gizi Masyarakat	Jumlah Dokumen Hasil Pengelolaan Pelayanan Kesehatan Gizi Masyarakat	1 Dokumen		Kab. Tuban, Semua Kecamatan, Semua Kel/Desa	0,00	0,00	0,00	
			1.02.02.2.02.02.0016 Penyediaan Pelayanan Kesehatan untuk UKM dan UKP Rujukan Tingkat Daerah/Kabu paten/Kota	Jumlah puskesmas yang menyelenggarakan upaya kesehatan jiwa Persentase ketersediaan obat dan vaksin di Puskesmas mencapai 93,6% imunisasi dasar lengkap pada bayi	33 Puskesmas 100% 91%	1.02.02.2.02.0016 Pengelolaan Pelayanan Kesehatan Kerja dan Olahraga	Jumlah Dokumen Hasil Pengelolaan Pelayanan Kesehatan Kerja dan Olahraga	1 Dokumen		Kab. Tuban, Semua Kecamatan, Semua Kel/Desa	0,00	0,00	0,00	
			1.02.02.2.02.02.0017 Penyediaan Pelayanan Kesehatan untuk UKM dan UKP Rujukan Tingkat Daerah/Kabu paten/Kota	Jumlah puskesmas yang menyelenggarakan upaya kesehatan jiwa Persentase ketersediaan obat dan vaksin di Puskesmas mencapai 93,6% imunisasi dasar lengkap pada bayi	33 Puskesmas 100% 91%	1.02.02.2.02.0017 Pengelolaan Pelayanan Kesehatan Lingkungan	Jumlah Dokumen Hasil Pengelolaan Pelayanan Kesehatan Lingkungan	5 Dokumen		Kab. Tuban, Semua Kecamatan, Semua Kel/Desa	0,00	0,00	0,00	
			1.02.02.2.02.02.0018 Penyediaan Pelayanan Kesehatan untuk UKM dan UKP Rujukan Tingkat Daerah/Kabu paten/Kota	Jumlah puskesmas yang menyelenggarakan upaya kesehatan jiwa Persentase ketersediaan obat dan vaksin di Puskesmas mencapai 93,6% imunisasi dasar lengkap pada bayi	33 Puskesmas 100% 91%	1.02.02.2.02.0018 Pengelolaan Pelayanan Promosi Kesehatan	Jumlah Dokumen Hasil Pengelolaan Pelayanan Promosi Kesehatan	1 Dokumen		Kab. Tuban, Semua Kecamatan, Semua Kel/Desa	0,00	0,00	0,00	
			1.02.02.2.02.02.0020 Penyediaan Pelayanan Kesehatan untuk UKM dan UKP Rujukan Tingkat Daerah/Kabu paten/Kota	Jumlah puskesmas yang menyelenggarakan upaya kesehatan jiwa Persentase ketersediaan obat dan vaksin di Puskesmas mencapai 93,6% imunisasi dasar lengkap pada bayi	33 Puskesmas 100% 91%	1.02.02.2.02.0020 Pengelolaan Surveilans Kesehatan	Jumlah Dokumen Hasil Pengelolaan Surveilans Kesehatan	1 Dokumen		Kab. Tuban, Semua Kecamatan, Semua Kel/Desa	0,00	0,00	0,00	

No	PROGRAM		KEGIATAN				SUB KEGIATAN				PLAFON ANGGARAN SEMENTARA (Rp)	PRAKIRAAN MAJU		KET
	Program	Indikator Kinerja		Kegiatan	Indikator Kinerja		Sub Kegiatan	Indikator Kinerja		Lokasi Sub Kegiatan		N+1	N+2	
		Hasil Program	Target Capaian		Keluaran Sub Kegiatan	Target Capaian								
			1.02.02.2.02 Penyediaan Layanan Kesehatan untuk UKM dan UKP Rujukan Daerah/Kabu paten/Kota	Jumlah puskesmas yang menyelenggarakan upaya kesehatan jiwa Persentase ketersediaan obat dan vaksin di Puskesmas mencapai 93,6% imunisasi dasar lengkap pada bayi	33 Puskesmas 100 % 91 %	1.02.02.2.02.0022 Pengelolaan Pelayanan Kesehatan Jiwa dan NAPZA	Jumlah Penyelatguna NAPZA yang Mendapatkan Pelayanan Kesehatan	20 Orang	Kab. Tuban, Semua Kecamatan, Semua Kel/Desa	0,00	0,00	0,00		
			1.02.02.2.02 Penyediaan Layanan Kesehatan untuk UKM dan UKP Rujukan Daerah/Kabu paten/Kota	Jumlah puskesmas yang menyelenggarakan upaya kesehatan jiwa Persentase ketersediaan obat dan vaksin di Puskesmas mencapai 93,6% imunisasi dasar lengkap pada bayi	33 Puskesmas 100 % 91 %	1.02.02.2.02.0025 Pelayanan Kesehatan Penyakit Menular dan Tidak Menular	Jumlah Dokumen Hasil Pelayanan Kesehatan Penyakit Menular dan Tidak Menular	1 Dokumen	Kab. Tuban, Semua Kecamatan, Semua Kel/Desa	0,00	0,00	0,00		
			1.02.02.2.02 Penyediaan Layanan Kesehatan untuk UKM dan UKP Rujukan Daerah/Kabu paten/Kota	Jumlah puskesmas yang menyelenggarakan upaya kesehatan jiwa Persentase ketersediaan obat dan vaksin di Puskesmas mencapai 93,6% imunisasi dasar lengkap pada bayi	33 Puskesmas 100 % 91 %	1.02.02.2.02.0033 Operasional Pelayanan Puskesmas	Jumlah Dokumen Operasional Pelayanan Puskesmas	3 Dokumen	Kab. Tuban, Semua Kecamatan, Semua Kel/Desa	134.400.000,00	0,00	0,00		
			1.02.02.2.02 Penyediaan Layanan Kesehatan untuk UKM dan UKP Rujukan Daerah/Kabu paten/Kota	Jumlah puskesmas yang menyelenggarakan upaya kesehatan jiwa Persentase ketersediaan obat dan vaksin di Puskesmas mencapai 93,6% imunisasi dasar lengkap pada bayi	33 Puskesmas 100 % 91 %	1.02.02.2.02.0036 Investigasi Awal Kejadian Tidak Diharapkan (Kejadian Ikutan Pasca Imunisasi dan Pemberian Obat Massal)	Jumlah Laporan Hasil Investigasi Awal Kejadian Tidak Diharapkan (Kejadian Ikutan Pasca Imunisasi dan Pemberian Obat Massal)	1 Laporan	Kab. Tuban, Semua Kecamatan, Semua Kel/Desa	0,00	0,00	0,00		
	1.02.05 PROGRAM PEM BERDAYAAN MASYARAKAT BIDANG KESEHATAN	PERSENTASE DESA SIAGA AKTIF PURNAMA MANDIRI	58.84 %	1.02.05.2.03 Pengembangan dan Pelaksanaan Upaya Kesehatan Bersumber Daya Masyarakat (UKBM) Tingkat Daerah/Kabu paten/Kota	Jumlah Dokumen Hasil Bimbingan Teknis dan Supervisi Pengembangan dan Pelaksanaan Upaya Kesehatan Bersumber Daya Masyarakat (UKBM) yang dibina	1 Dokumen 72.55 %	1.02.05.2.03.0001 Bimbingan Teknis dan Supervisi Pengembangan dan Pelaksanaan Upaya Kesehatan Bersumber Daya Masyarakat (UKBM)	Jumlah Dokumen Hasil Bimbingan Teknis dan Supervisi Upaya Kesehatan Bersumber Daya Masyarakat (UKBM)	1 Dokumen	Kab. Tuban, Semua Kecamatan, Semua Kel/Desa	0,00	0,00	0,00	



No	PROGRAM			KEGIATAN			SUB KEGIATAN				PLAFON ANGGARAN SEMENTARA (Rp)	PRAKIRAAN MAJU		KET
	Program	Indikator Kinerja		Kegiatan	Indikator Kinerja		Sub Kegiatan	Indikator Kinerja		Lokasi Sub Kegiatan		N+1	N+2	
		Hasil Program	Target Capaian		Keluaran Kegiatan	Target Capaian		Keluaran Sub Kegiatan	Target Capaian					
	1.02.01 PROGRAM PENUNJANG URUSAN PEMERINTAHAN DAERAH KABUPATEN ATEN/KOTA	Persentase Puskesmas dengan Kinerja Baik Persentase Peningkatan Pendapatan Retribusi Pelayanan Kesehatan	100 % 10 %	1.02.01.2.10 Peningkatan Pelayanan BLUD	Peningkatan Pelayanan BLUD	90 %	1.02.01.2.10.0001 Pelayanan dan Penunjang Pelayanan BLUD	Jumlah BLUD yang Menyediakan Pelayanan dan Penunjang Pelayanan	1 Unit Kerja	Kab. Tuban, Bancar, Semua Kel/Desa	0,00	0,00		
	1.02.02 PROGRAM PEMENUHAN UPAYA KESEHATAN PERORANGAN DAN UPAYA KESEHATAN MASYARAKAT	Persentase Keluarga Sehat Angka Kematian Bayi (AKB) Persentase desa ODF Angka Kematian Ibu (AKI) Persentase balita stunting	29 % 101 Jiwa 70 % 27 Jiwa 14 %	1.02.02.2.02 Penyediaan Layanan Kesehatan untuk UKM dan UKP Rujukan Tingkat Daerah Kabu pateni/Kota	Jumlah puskesmas yang menyelenggarakan upaya kesehatan jiwa Persentase ketersediaan obat dan vaksin di Puskesmas Persentase Puskesmas yang mencapai 93,6% imunisasi dasar lengkap pada bayi	33 Puskesmas 100 % 91 %	1.02.02.2.02.0001 Pengelolaan Pelayanan Kesehatan Ibu Hamil	Jumlah Ibu Hamil yang Mendapatkan Pelayanan Kesehatan Sesuai Standar	15410 Orang	Kab. Tuban, Semua Kecamatan, Semua Kel/Desa	0,00	0,00		
				1.02.02.2.02 Penyediaan Layanan Kesehatan untuk UKM dan UKP Rujukan Tingkat Daerah Kabu pateni/Kota	Jumlah puskesmas yang menyelenggarakan upaya kesehatan jiwa Persentase ketersediaan obat dan vaksin di Puskesmas Persentase Puskesmas yang mencapai 93,6% imunisasi dasar lengkap pada bayi	33 Puskesmas 100 % 91 %	1.02.02.2.02.0004 Pengelolaan Pelayanan Kesehatan Balita	Jumlah Balita yang Mendapatkan Pelayanan Kesehatan Sesuai Standar	55033 Orang	Kab. Tuban, Semua Kecamatan, Semua Kel/Desa	0,00	0,00		
				1.02.02.2.02 Penyediaan Layanan Kesehatan untuk UKM dan UKP Rujukan Tingkat Daerah Kabu pateni/Kota	Jumlah puskesmas yang menyelenggarakan upaya kesehatan jiwa Persentase ketersediaan obat dan vaksin di Puskesmas Persentase Puskesmas yang mencapai 93,6% imunisasi dasar lengkap pada bayi	33 Puskesmas 100 % 91 %	1.02.02.2.02.0006 Pengelolaan Pelayanan Kesehatan pada Usia Produktif	Jumlah Penduduk Usia Produktif yang Mendapatkan Pelayanan Kesehatan Sesuai Standar	772008 Orang	Kab. Tuban, Semua Kecamatan, Semua Kel/Desa	0,00	0,00		
				1.02.02.2.02 Penyediaan Layanan Kesehatan untuk UKM dan UKP Rujukan Tingkat Daerah Kabu pateni/Kota	Jumlah puskesmas yang menyelenggarakan upaya kesehatan jiwa Persentase ketersediaan obat dan vaksin di Puskesmas Persentase Puskesmas yang mencapai 93,6% imunisasi dasar lengkap pada bayi	33 Puskesmas 100 % 91 %	1.02.02.2.02.0010 Pengelolaan Pelayanan Kesehatan Orang dengan Gangguan Jiwa Berat	Jumlah Orang yang Mendapatkan Pelayanan Kesehatan Orang dengan Gangguan Jiwa Berat Sesuai Standar	1 Orang	Kab. Tuban, Semua Kecamatan, Semua Kel/Desa	0,00	0,00		

No	PROGRAM		KEGIATAN				SUB KEGIATAN				PLAFON ANGGARAN SEMENTARA (Rp)	PRAKIRAAN MAJU		KET
	Program	Indikator Kinerja		Kegiatan	Indikator Kinerja		Sub Kegiatan	Indikator Kinerja		Lokasi Sub Kegiatan		N+1	N+2	
		Hasil Program	Target Capaian		Keluaran Kegiatan	Target Capaian		Keluaran Sub Kegiatan	Target Capaian					
				1.02.02.2.02 Penyediaan Layanan Kesehatan untuk UKM dan UKP Rujukan Tingkat Daerah/Kabu paten/Kota	Jumlah puskesmas yang menyelenggarakan upaya kesehatan jiwa Persentase ketersediaan obat dan vaksin di Puskesmas mencapai 93,6% imunisasi dasar lengkap pada bayi	33 Puskesmas 100% 91%	1.02.02.2.02.0011 Pengelolaan Pelayanan Kesehatan Orang Terduga Tuberkulosis	Jumlah Orang Terduga Menderita Tuberkulosis yang Mendapatkan Pelayanan Sesuai Standar	13803 Orang	Kab. Tuban, Semua Kecamatan, Semua Kel/Desa	0,00	0,00	0,00	
			1.02.02.2.02 Penyediaan Layanan Kesehatan untuk UKM dan UKP Rujukan Tingkat Daerah/Kabu paten/Kota	Jumlah puskesmas yang menyelenggarakan upaya kesehatan jiwa Persentase ketersediaan obat dan vaksin di Puskesmas mencapai 93,6% imunisasi dasar lengkap pada bayi	33 Puskesmas 100% 91%	1.02.02.2.02.0015 Pengelolaan Pelayanan Kesehatan Gizi Masyarakat	Jumlah Dokumen Hasil Pengelolaan Pelayanan Kesehatan Gizi Masyarakat	1 Dokumen		Kab. Tuban, Semua Kecamatan, Semua Kel/Desa	0,00	0,00	0,00	
			1.02.02.2.02 Penyediaan Layanan Kesehatan untuk UKM dan UKP Rujukan Tingkat Daerah/Kabu paten/Kota	Jumlah puskesmas yang menyelenggarakan upaya kesehatan jiwa Persentase ketersediaan obat dan vaksin di Puskesmas mencapai 93,6% imunisasi dasar lengkap pada bayi	33 Puskesmas 100% 91%	1.02.02.2.02.0016 Pengelolaan Pelayanan Kesehatan Kerja dan Olahraga	Jumlah Dokumen Hasil Pengelolaan Pelayanan Kesehatan Kerja dan Olahraga	1 Dokumen		Kab. Tuban, Semua Kecamatan, Semua Kel/Desa	0,00	0,00	0,00	
			1.02.02.2.02 Penyediaan Layanan Kesehatan untuk UKM dan UKP Rujukan Tingkat Daerah/Kabu paten/Kota	Jumlah puskesmas yang menyelenggarakan upaya kesehatan jiwa Persentase ketersediaan obat dan vaksin di Puskesmas mencapai 93,6% imunisasi dasar lengkap pada bayi	33 Puskesmas 100% 91%	1.02.02.2.02.0017 Pengelolaan Pelayanan Kesehatan Lingkungan	Jumlah Dokumen Hasil Pengelolaan Pelayanan Kesehatan Lingkungan	5 Dokumen		Kab. Tuban, Semua Kecamatan, Semua Kel/Desa	0,00	0,00	0,00	
			1.02.02.2.02 Penyediaan Layanan Kesehatan untuk UKM dan UKP Rujukan Tingkat Daerah/Kabu paten/Kota	Jumlah puskesmas yang menyelenggarakan upaya kesehatan jiwa Persentase ketersediaan obat dan vaksin di Puskesmas mencapai 93,6% imunisasi dasar lengkap pada bayi	33 Puskesmas 100% 91%	1.02.02.2.02.0018 Pengelolaan Pelayanan Promosi Kesehatan	Jumlah Dokumen Hasil Pengelolaan Pelayanan Promosi Kesehatan	1 Dokumen		Kab. Tuban, Semua Kecamatan, Semua Kel/Desa	0,00	0,00	0,00	
			1.02.02.2.02 Penyediaan Layanan Kesehatan untuk UKM dan UKP Rujukan Tingkat Daerah/Kabu paten/Kota	Jumlah puskesmas yang menyelenggarakan upaya kesehatan jiwa Persentase ketersediaan obat dan vaksin di Puskesmas mencapai 93,6% imunisasi dasar lengkap pada bayi	33 Puskesmas 100% 91%	1.02.02.2.02.0020 Pengelolaan Surveilans Kesehatan	Jumlah Dokumen Hasil Pengelolaan Surveilans Kesehatan	1 Dokumen		Kab. Tuban, Semua Kecamatan, Semua Kel/Desa	0,00	0,00	0,00	

No	PROGRAM			KEGIATAN				SUB KEGIATAN				PLAFON ANGGARAN SEMENTARA (Rp)	PRAKIRAAN MAJU		KET
	Program	Indikator Kinerja		Kegiatan	Indikator Kinerja		Sub Kegiatan	Indikator Kinerja		Lokasi Sub Kegiatan	N+1		N+2		
		Hasil Program	Target Capaian		Keluaran Sub Kegiatan	Target Capaian									
				1.02.02.2.02 Penyediaan Layanan Kesehatan untuk UKM dan UKP Rujukan Tingkat Daerah/Kabu paten/Kota	Jumlah puskesmas yang menyelenggarakan upaya kesehatan jiwa Persentase ketersediaan obat dan vaksin di Puskesmas Persentase Puskesmas yang mencapai 93,6% imunisasi dasar lengkap pada bayi	33 Puskesmas 100 % 91 %	1.02.02.2.02.0022 Pengelolaan Pelayanan Kesehatan Jiwa dan NAPZA	Jumlah Penyelenggaraan NAPZA yang Mendapatkan Pelayanan Kesehatan	20 Orang	Kab. Tuban, Semua Kecamatan, Semua Kel/Desa	0,00	0,00	0,00		
			1.02.02.2.02 Penyediaan Layanan Kesehatan untuk UKM dan UKP Rujukan Tingkat Daerah/Kabu paten/Kota	Jumlah puskesmas yang menyelenggarakan upaya kesehatan jiwa Persentase ketersediaan obat dan vaksin di Puskesmas Persentase Puskesmas yang mencapai 93,6% imunisasi dasar lengkap pada bayi	33 Puskesmas 100 % 91 %	1.02.02.2.02.0025 Pelayanan Kesehatan Penyakit Menular dan Tidak Menular	Jumlah Dokumen Hasil Pelayanan Kesehatan Penyakit Menular dan Tidak Menular	1 Dokumen		Kab. Tuban, Semua Kecamatan, Semua Kel/Desa	0,00	0,00	0,00		
			1.02.02.2.02 Penyediaan Layanan Kesehatan untuk UKM dan UKP Rujukan Tingkat Daerah/Kabu paten/Kota	Jumlah puskesmas yang menyelenggarakan upaya kesehatan jiwa Persentase ketersediaan obat dan vaksin di Puskesmas Persentase Puskesmas yang mencapai 93,6% imunisasi dasar lengkap pada bayi	33 Puskesmas 100 % 91 %	1.02.02.2.02.0033 Operasional Pelayanan Puskesmas	Jumlah Dokumen Operasional Pelayanan Puskesmas	2 Dokumen		Kab. Tuban, Semua Kecamatan, Semua Kel/Desa	0,00	0,00	0,00		
			1.02.02.2.02 Penyediaan Layanan Kesehatan untuk UKM dan UKP Rujukan Tingkat Daerah/Kabu paten/Kota	Jumlah puskesmas yang menyelenggarakan upaya kesehatan jiwa Persentase ketersediaan obat dan vaksin di Puskesmas Persentase Puskesmas yang mencapai 93,6% imunisasi dasar lengkap pada bayi	33 Puskesmas 100 % 91 %	1.02.02.2.02.0036 Investigasi Awal Kejadian Tidak Diharapkan (Kejadian Ikutan Pasca Imunisasi dan Pemberian Obat Massal)	Jumlah Laporan Hasil Investigasi Awal Kejadian Tidak Diharapkan (Kejadian Ikutan Pasca Imunisasi dan Pemberian Obat Massal)	1 Laporan		Kab. Tuban, Semua Kecamatan, Semua Kel/Desa	0,00	0,00	0,00		
			1.02.02.2.02 Penyediaan Layanan Kesehatan untuk UKM dan UKP Rujukan Tingkat Daerah/Kabu paten/Kota	Jumlah puskesmas yang menyelenggarakan upaya kesehatan jiwa Persentase ketersediaan obat dan vaksin di Puskesmas Persentase Puskesmas yang mencapai 93,6% imunisasi dasar lengkap pada bayi	33 Puskesmas 100 % 91 %	1.02.02.2.02.0042 Pengelolaan pelayanan kesehatan Malaria	Jumlah orang yang mendapatkan pelayanan kesehatan malaria	1 Orang		Kab. Tuban, Semua Kecamatan, Semua Kel/Desa	0,00	0,00	0,00		
	1.02.05 PROGRAM PEM BERDAYAAN MASYARAKAT BIDANG KESEHATAN	PERSENTASE DESA SIAGA AKTIF PURNAMA MANDIRI	58.84 %												

No	PROGRAM			KEGIATAN				SUB KEGIATAN				PLAFON ANGGARAN SEMENTARA (Rp)	PRAKIRAAN MAJU		KET
	Program	Indikator Kinerja		Kegiatan	Indikator Kinerja		Sub Kegiatan	Indikator Kinerja		Lokasi Sub Kegiatan	N+1		N+2		
		Hasil Program	Target Capaian		Keluaran Kegiatan	Target Capaian		Keluaran Sub Kegiatan	Target Capaian						
				1.02.05.2.03 Pengembangan dan Pelaksanaan Upaya Kesehatan Bersumber Daya Masyarakat (UKBM) yang dibina	Jumlah Dokumen Hasil Bimbingan Teknis dan Supervisi Upaya Kesehatan Bersumber Daya Masyarakat (UKBM) Presentase Upaya Kesehatan Bersumber Daya Masyarakat (UKBM) yang dibina	1 Dokumen 72.55 %	1.02.05.2.03.0001 Bimbingan Teknis dan Supervisi Pengembangan dan Pelaksanaan Upaya Kesehatan Bersumber Daya Masyarakat (UKBM)	Jumlah Dokumen Hasil Bimbingan Teknis dan Supervisi Upaya Kesehatan Bersumber Daya Masyarakat (UKBM)	1 Dokumen	Kab. Tuban, Semua Kecamatan, Semua Kel/Desa	0,00	0,00	0,00		
	<b>1.02.02 PROGRAM PEMENUHAN UPAYA KESEHATAN PERORANGAN DAN UPAYA KESEHATAN MASYARAKAT</b>	Angka Kematian Bayi (AKB) Presentase Keluarga Sehat Angka Kematian Ibu (AKI) Presentase desa ODF Presentase balita stunting	101 Jiwa 29 % 27 Jiwa 70 % 14 %	1.02.02.2.02 Penyediaan Layanan Kesehatan untuk UKM dan UKP Rujukan Tingkat Daerah Kabu paten/Kota	Jumlah puskesmas yang menyelenggarakan upaya kesehatan jiwa Presentase ketersediaan obat dan vaksin di Puskesmas Presentase Puskesmas yang mencapai 93,6% imunisasi dasar lengkap pada bayi	33 Puskesmas 100 % 91 %	1.02.02.2.02.0034 Operasional Pelayanan Fasilitas Kesehatan Lainnya	Jumlah Dokumen Operasional Pelayanan Fasilitas Kesehatan Lainnya	6 Dokumen	Kab. Tuban, Semua Kecamatan, Semua Kel/Desa	303.993.650,00	287.370.584,00	0,00		
				1.02.02.2.02 Penyediaan Layanan Kesehatan untuk UKM dan UKP Rujukan Tingkat Daerah Kabu paten/Kota	Jumlah puskesmas yang menyelenggarakan upaya kesehatan jiwa Presentase ketersediaan obat dan vaksin di Puskesmas Presentase Puskesmas yang mencapai 93,6% imunisasi dasar lengkap pada bayi	33 Puskesmas 100 % 91 %	1.02.02.2.02.0034 Operasional Pelayanan Fasilitas Kesehatan Lainnya	Jumlah Dokumen Operasional Pelayanan Fasilitas Kesehatan Lainnya	24 Dokumen	Kab. Tuban, Semua Kecamatan, Semua Kel/Desa	316.165.600,00	290.600.000,00	0,00		
	<b>1.02.01 PROGRAM PENUNJANG URUSAN PEMERINTAHAN DAERAH KABUPATEN ATEN/KOTA</b>	Nilai AKIP Dinas Kesehatan, Pengendalian Penduduk dan Keluarga Berencana (RSUD Dr.R.Koesma)	81,00 Poin	1.02.01.2.02 Administrasi Keuangan Perangkat Daerah	Angka Harapan Hidup	72 tahun	1.02.01.2.02.0001 Penyediaan Gaji dan Tunjangan ASN	Jumlah Orang yang Menerima Gaji dan Tunjangan ASN	641 Orang/bulan	Kab. Tuban, Tuban, Sidorejo	37.489.971.022,00	26.618.267.831,00	0,00		
				1.02.01.2.10 Peningkatan Pelayanan BLUD	Angka Harapan Hidup	72 tahun	1.02.01.2.10.0001 Pelayanan dan Penunjang Pelayanan BLUD	Jumlah BLUD yang Menyediakan Pelayanan dan Penunjang Pelayanan	1 Unit Kerja	Kab. Tuban, Tuban, Sidorejo	182.369.761.000,00	179.613.271.981,00	0,00		

No	PROGRAM			KEGIATAN			SUB KEGIATAN				PLAFON ANGGARAN SEMENTARA (Rp)	PRAKIRAAN MAJU		KET
	Program	Indikator Kinerja		Kegiatan	Indikator Kinerja		Sub Kegiatan	Indikator Kinerja		Lokasi Sub Kegiatan		N+1	N+2	
		Hasil Program	Target Capaian		Keluaran Sub Kegiatan	Target Capaian								
	1.02.02 PROGRAM PEMENUHAN UPAYA KESEHATAN PERORANGAN DAN UPAYA KESEHATAN MASYARAKAT	Persentase Pemenuhan Sarana dan Prasarana Sesuai Standar	83,5 %	1.02.02.2.01 Penyediaan Fasilitas Pelayanan Kesehatan untuk UKM dan UKP Kewenangan Daerah Kabu paten/Kota	Angka Harapan Hidup	72 tahun	1.02.02.2.01.0014 Pengadaan Alat Kesehatan/Alat Penunjang Medik Fasilitas Pelayanan Kesehatan	Jumlah Alat Kesehatan/Alat Penunjang Medik Fasilitas Pelayanan Kesehatan yang Disediakan	12 Unit	Kab. Tuban, Tuban, Sidorejo	16.559.004.468,00	0,00		
<b>1.03 URUSAN PEMERINTAHAN BIDANG PEKERJAAN UMUM DAN PENATAAN RUANG</b>														
	1.03.01 PROGRAM PENUNJANG URUSAN PEMERINTAHAN DAERAH KABUPATEN ATEN/KOTA	Nilai AKIP Perangkat Daerah	82,7 Poin	1.03.01.2.01 Perencanaan, Penganggaran, dan Evaluasi Kinerja Perangkat Daerah	Jumlah Dokumen Perencanaan, Penganggaran, dan Evaluasi yang tersusun (Dokumen)	9 dokumen	1.03.01.2.01.0001 Penyusunan Dokumen Perencanaan Perangkat Daerah	Jumlah Dokumen Perencanaan Perangkat Daerah	5 Dokumen	Kab. Tuban, Semanding, Gedongombo	75.901.050,00	0,00		
				1.03.01.2.01 Perencanaan, Penganggaran, dan Evaluasi Kinerja Perangkat Daerah	Jumlah Dokumen Perencanaan, Penganggaran, dan Evaluasi yang tersusun (Dokumen)	9 dokumen	1.03.01.2.01.0006 Koordinasi dan Penyusunan Laporan Capaian Kinerja dan Ikhtisar Realisasi Kinerja SKPD	Jumlah Laporan Capaian Kinerja dan Ikhtisar Realisasi Kinerja Hasil Koordinasi Penyusunan Laporan Capaian Kinerja dan Ikhtisar Realisasi Kinerja SKPD	22 Laporan	Kab. Tuban, Semanding, Gedongombo	68.945.000,00	0,00		
				1.03.01.2.01 Perencanaan, Penganggaran, dan Evaluasi Kinerja Perangkat Daerah	Jumlah Dokumen Perencanaan, Penganggaran, dan Evaluasi yang tersusun (Dokumen)	9 dokumen	1.03.01.2.01.0007 Evaluasi Kinerja Perangkat Daerah	Jumlah Laporan Evaluasi Kinerja Perangkat Daerah	4 Laporan	Kab. Tuban, Semanding, Gedongombo	39.954.000,00	0,00		
				1.03.01.2.02 Administrasi Keuangan Perangkat Daerah	Jumlah Laporan Keuangan dan Pemeriksaan yang tersusun (Dokumen)	12 dokumen	1.03.01.2.02.0001 Penyediaan Gaji dan Tunjangan ASN	Jumlah Orang yang Menerima Gaji dan Tunjangan ASN	221 Orang/bulan	Kab. Tuban, Semanding, Gedongombo	23.422.157.039,00	0,00		
				1.03.01.2.02 Administrasi Keuangan Perangkat Daerah	Jumlah Laporan Keuangan dan Pemeriksaan yang tersusun (Dokumen)	12 dokumen	1.03.01.2.02.0002 Penyediaan Administrasi Pelaksanaan Tugas ASN	Jumlah Dokumen Hasil Penyediaan Administrasi Pelaksanaan Tugas ASN	5 Dokumen	Kab. Tuban, Semanding, Gedongombo	755.009.074,00	0,00		

No	PROGRAM			KEGIATAN				SUB KEGIATAN				PLAFON ANGGARAN SEMENTARA (Rp)	PRAKIRAAN MAJU		KET
	Program	Indikator Kinerja		Kegiatan	Indikator Kinerja		Sub Kegiatan	Indikator Kinerja		Lokasi Sub Kegiatan	N+1		N+2		
		Hasil Program	Target Capaian		Keluaran Sub Kegiatan	Target Capaian									
			1.03.01.2.06 Administrasi Umum Perangkat Daerah	Jumlah Layanan Pengadaan Administrasi Umum (Layanan)	1 layanan	1.03.01.2.06.0001 Penyediaan Komponen Instalasi Listrik/Penerangan Bangunan Kantor	Jumlah Paket Komponen Instalasi Listrik/Penerangan Bangunan Kantor yang Disediakan	1 Paket	Kab. Tuban, Semanding, Gedongombo	7.189.000,00	0,00				
			1.03.01.2.06 Administrasi Umum Perangkat Daerah	Jumlah Layanan Pengadaan Administrasi Umum (Layanan)	1 layanan	1.03.01.2.06.0002 Penyediaan Peralatan dan Perlengkapan Kantor	Jumlah Paket Peralatan dan Perlengkapan Kantor yang Disediakan	4 Paket	Kab. Tuban, Semanding, Gedongombo	125.873.400,00	0,00				
			1.03.01.2.06 Administrasi Umum Perangkat Daerah	Jumlah Layanan Pengadaan Administrasi Umum (Layanan)	1 layanan	1.03.01.2.06.0004 Penyediaan Bahan Logistik Kantor	Jumlah Paket Bahan Logistik Kantor yang Disediakan	1 Paket	Kab. Tuban, Semanding, Gedongombo	198.150.500,00	0,00				
			1.03.01.2.06 Administrasi Umum Perangkat Daerah	Jumlah Layanan Pengadaan Administrasi Umum (Layanan)	1 layanan	1.03.01.2.06.0005 Penyediaan Barang Cetak dan Penggandaan	Jumlah Paket Barang Cetak dan Penggandaan yang Disediakan	1 Paket	Kab. Tuban, Semanding, Gedongombo	63.477.750,00	0,00				
			1.03.01.2.06 Administrasi Umum Perangkat Daerah	Jumlah Layanan Pengadaan Administrasi Umum (Layanan)	1 layanan	1.03.01.2.06.0006 Penyediaan Bahan Bacaan dan Peraturan Perundang-undangan	Jumlah Dokumen Bahan Bacaan dan Peraturan Perundang-undangan yang Disediakan	90 Dokumen	Kab. Tuban, Semanding, Gedongombo	19.320.000,00	0,00				
			1.03.01.2.06 Administrasi Umum Perangkat Daerah	Jumlah Layanan Pengadaan Administrasi Umum (Layanan)	1 layanan	1.03.01.2.06.0009 Penyelenggaraan Rapat Koordinasi dan Konsultasi SKPD	Jumlah Laporan Penyelenggaraan Rapat Koordinasi dan Konsultasi SKPD	100 Laporan	Kab. Tuban, Semanding, Gedongombo	191.000.000,00	0,00				
			1.03.01.2.08 Penyediaan Jasa Penunjang Urusan Pemerintahan Daerah	Jumlah Pengadaan Jasa Penunjang (Jasa)	16 jasa	1.03.01.2.08.0001 Penyediaan Jasa Surat Menyurat	Jumlah Laporan Penyediaan Jasa Surat Menyurat	16 Laporan	Kab. Tuban, Semanding, Gedongombo	3.653.136,00	0,00				
			1.03.01.2.08 Penyediaan Jasa Penunjang Urusan Pemerintahan Daerah	Jumlah Pengadaan Jasa Penunjang (Jasa)	16 jasa	1.03.01.2.08.0002 Penyediaan Jasa Komunikasi, Sumber Daya Air dan Listrik	Jumlah Laporan Penyediaan Jasa Komunikasi, Sumber Daya Air dan Listrik yang Disediakan	1 Laporan	Kab. Tuban, Semanding, Gedongombo	416.097.200,00	0,00				
			1.03.01.2.08 Penyediaan Jasa Penunjang Urusan Pemerintahan Daerah	Jumlah Pengadaan Jasa Penunjang (Jasa)	16 jasa	1.03.01.2.08.0003 Penyediaan Jasa Peralatan dan Perlengkapan Kantor	Jumlah Laporan Penyediaan Jasa Peralatan dan Perlengkapan Kantor yang Disediakan	1 Laporan	Kab. Tuban, Semanding, Gedongombo	76.845.800,00	0,00				
			1.03.01.2.08 Penyediaan Jasa Penunjang Urusan Pemerintahan Daerah	Jumlah Pengadaan Jasa Penunjang (Jasa)	16 jasa	1.03.01.2.08.0004 Penyediaan Jasa Pelayanan Umum Kantor	Jumlah Laporan Penyediaan Jasa Pelayanan Umum Kantor yang Disediakan	1 Laporan	Kab. Tuban, Semanding, Gedongombo	744.143.420,00	0,00				

No	PROGRAM			KEGIATAN				SUB KEGIATAN				PLAFON ANGGARAN SEMENTARA (Rp)	PRAKIRAAN MAJU		KET
	Program	Indikator Kinerja		Kegiatan	Indikator Kinerja		Sub Kegiatan	Indikator Kinerja		Lokasi Sub Kegiatan	N+1		N+2		
		Hasil Program	Target Capaian		Keluaran Kegiatan	Target Capaian		Keluaran Sub Kegiatan	Target Capaian						
				1.03.01.2.09 Pemeliharaan Barang Milik Daerah Penunjang Urusan Pemerintahan Daerah	Jumlah Pemeliharaan BMD (Unit)	234 unit	1.03.01.2.09.0001 Penyediaan Jasa Pemeliharaan, Biaya Pemeliharaan, dan Pajak Kendaraan Perorangan Dinas atau Kendaraan Dinas Jabatan	Jumlah Kendaraan Perorangan Dinas atau Kendaraan Dinas Jabatan yang Dipelihara dan dibayarkan Pajaknya	98 Unit	Kab. Tuban, Semanding, Gedongombo	445.055.470,00	0,00			
			1.03.01.2.09 Pemeliharaan Barang Milik Daerah Penunjang Urusan Pemerintahan Daerah	Jumlah Pemeliharaan BMD (Unit)	234 unit	1.03.01.2.09.0005 Pemeliharaan Mebel	Jumlah Mebel yang Dipelihara	100 Unit	Kab. Tuban, Semanding, Gedongombo	20.000.000,00	0,00				
			1.03.01.2.09 Pemeliharaan Barang Milik Daerah Penunjang Urusan Pemerintahan Daerah	Jumlah Pemeliharaan BMD (Unit)	234 unit	1.03.01.2.09.0006 Pemeliharaan Peralatan dan Mesin Lainnya	Jumlah Peralatan dan Mesin Lainnya yang Dipelihara	31 Unit	Kab. Tuban, Semanding, Gedongombo	314.785.000,00	0,00				
			1.03.01.2.09 Pemeliharaan Barang Milik Daerah Penunjang Urusan Pemerintahan Daerah	Jumlah Pemeliharaan BMD (Unit)	234 unit	1.03.01.2.09.0009 Pemeliharaan/Rehabilitasi Gedung Kantor dan Bangunan Lainnya	Jumlah Gedung Kantor dan Bangunan Lainnya yang Dipelihara/Dirhabilitasi	6 Unit	Kab. Tuban, Semua Kecamatan, Semua Kel/Desa	340.990.000,00	0,00				
	1.03.02 PROGRAM PENGELOLAAN SUMBER DAYA AIR (SDA)			1.03.02.2.01 Pengelolaan SDA dan Bangunan Pengaman Pantai pada Wilayah Sungai (WS) dalam 1 (Satu) Daerah Kabupaten/Kota			1.03.02.2.01.0031 Rehabilitasi Check Dam	Jumlah Check Dam yang Direhabilitasi	1 Unit	Kab. Tuban, Senori, Sidoharjo	2.500.000.000,00	0,00			
			1.03.02.2.01 Pengelolaan SDA dan Bangunan Pengaman Pantai pada Wilayah Sungai (WS) dalam 1 (Satu) Daerah Kabupaten/Kota			1.03.02.2.01.0075 Pembinaan dan Pemberdayaan Kelembagaan Pengelolaan SDA Kewenangan Kabupaten/Kota	Jumlah Peserta yang Mengikuti Pembinaan dan Pemberdayaan Kelembagaan Pengelolaan SDA Kewenangan Kabupaten/Kota	0 Orang	Kab. Tuban, Semua Kecamatan, Semua Kel/Desa	0,00	0,00				

No	PROGRAM		KEGIATAN				SUB KEGIATAN				PLAFON ANGGARAN SEMENTARA (Rp)	PRAKIRAAN MAJU		KET
	Program	Indikator Kinerja		Kegiatan	Indikator Kinerja		Sub Kegiatan	Indikator Kinerja		Lokasi Sub Kegiatan		N+1	N+2	
		Hasil Program	Target Capaian		Keluaran Kegiatan	Target Capaian		Keluaran Sub Kegiatan	Target Capaian					
			1.03.02.2.01 Pengelolaan SDA dan Bangunan Pantai pada Wilayah Sungai (WS) dalam 1 (Satu) Daerah Kabu pateni/Kota			1.03.02.2.01.0079 Operasi dan Pemeliharaan Danau	Jumlah Danau dan Penampung Air Alami Lainnya yang Dioperasikan dan Dipelihara	0 Unit	Kab. Tuban, Semua Kecamatan, Semua Kel/Desa	0,00	0,00			
			1.03.02.2.01 Pengelolaan SDA dan Bangunan Pantai pada Wilayah Sungai (WS) dalam 1 (Satu) Daerah Kabu pateni/Kota			1.03.02.2.01.0086 Revitalisasi Danau	Jumlah Danau dan Penampung Air Alami Lainnya yang Direvitalisasi	5 Unit	Kab. Tuban, Kerek, Karanglo Kab. Tuban, Merakurak, Tiogowaru	3.858.000.000,00	0,00			
			1.03.02.2.01 Pengelolaan SDA dan Bangunan Pantai pada Wilayah Sungai (WS) dalam 1 (Satu) Daerah Kabu pateni/Kota			1.03.02.2.01.0093 Normalisasi/Restorasi Sungai	Panjang Sungai yang Dinormalisasi/ Direstorasi	12,83 KM	Kab. Tuban, Semua Kecamatan, Semua Kel/Desa	87.736.000.000,00	0,00			
			1.03.02.2.01 Pengelolaan SDA dan Bangunan Pantai pada Wilayah Sungai (WS) dalam 1 (Satu) Daerah Kabu pateni/Kota			1.03.02.2.01.0104 Pembangunan Check Dam	Jumlah Check Dam yang Dibangun	0 Unit	Kab. Tuban, Semua Kecamatan, Semua Kel/Desa	0,00	0,00			
			1.03.02.2.01 Pengelolaan SDA dan Bangunan Pantai pada Wilayah Sungai (WS) dalam 1 (Satu) Daerah Kabu pateni/Kota			1.03.02.2.01.0109 Pembangunan Bangunan Perkuatan Tebing	Panjang Bangunan Perkuatan Tebing yang Dibangun	1 KM	[object Object]	2.195.000.000,00	0,00			



No	PROGRAM		KEGIATAN				SUB KEGIATAN			PLAFON ANGGARAN SEMENTARA (Rp)	PRAKIRAAN MAJU		KET
	Program	Indikator Kinerja		Kegiatan	Indikator Kinerja		Sub Kegiatan	Indikator Kinerja			N+1	N+2	
		Hasil Program	Target Capaian		Keluaran Kegiatan	Target Capaian		Keluaran Sub Kegiatan	Target Capaian				
			1.03.02.2.01 Pengelolaan SDA dan Bangunan Pantai pada Wilayah Sungai (WS) dalam 1 (Satu) Daerah Kabu pateni/Kota			1.03.02.2.01.0110 Rehabilitasi Bangunan Perkuatan Tebing	Panjang Bangunan Perkuatan Tebing yang Direhabilitasi	0 KM	Kab. Tuban, Semua Kecamatan, Semua Kel/Desa	0,00	0,00	0,00	
			1.03.02.2.01 Pengelolaan SDA dan Pengaman Pantai pada Wilayah Sungai (WS) dalam 1 (Satu) Daerah Kabu pateni/Kota			1.03.02.2.01.0111 Pembangunan Bendungan	Jumlah Bendungan yang Dibangun	0 Bendungan	Kab. Tuban, Semua Kecamatan, Semua Kel/Desa	0,00	0,00	0,00	
			1.03.02.2.01 Pengelolaan SDA dan Bangunan Pantai pada Wilayah Sungai (WS) dalam 1 (Satu) Daerah Kabu pateni/Kota			1.03.02.2.01.0115 Pembangunan Tanggul Sungai	Panjang Tanggul Sungai yang Dibangun	18,95 KM	Kab. Tuban, Semua Kecamatan, Semua Kel/Desa	10.000.000.000,00	10.000.000.000,00	0,00	
			1.03.02.2.02 Pengembangan dan Pengelolaan Sistem Irigasi Primer dan Sekunder pada Daerah Irigasi yang Luasnya di Bawah 1000 Ha dalam 1 (Satu) Daerah Kabu pateni/Kota			1.03.02.2.02.0002 Pembangunan Jaringan Irigasi Permukaan	Panjang Jaringan Irigasi Permukaan yang Dibangun	3,816 KM	Kab. Tuban, Semua Kecamatan, Semua Kel/Desa Kab. Tuban, Jatirogo, Dingil Kab. Tuban, Bancar, Margosuko Kab. Tuban, Montong, Pucangan Kab. Tuban, Soko, Prambontergayang	6.107.500.000,00	6.107.500.000,00	0,00	
			1.03.02.2.02 Pengembangan dan Pengelolaan Sistem Irigasi Primer dan Sekunder pada Daerah Irigasi yang Luasnya di Bawah 1000 Ha dalam 1 (Satu) Daerah Kabu pateni/Kota			1.03.02.2.02.0007 Pembangunan Jaringan Irigasi Air Tanah	Panjang Jaringan Irigasi Air Tanah yang Dibangun	0 KM	Kab. Tuban, Bancar Kab. Tuban, Bancar, Sidomulyo Kab. Tuban, Tambakboyo, Tambakboyo	0,00	0,00	0,00	

No	PROGRAM		KEGIATAN				SUB KEGIATAN			PLAFON ANGGARAN SEMENTARA (Rp)	PRAKIRAAN MAJU		KET
	Program	Indikator Kinerja		Kegiatan	Indikator Kinerja		Sub Kegiatan	Indikator Kinerja			N+1	N+2	
		Hasil Program	Target Capaian		Keluaran Kegiatan	Target Capaian		Keluaran Sub Kegiatan	Target Capaian				
			1.03.02.2.02 Pengembangan dan Pengelolaan Sistem Irigasi Primer dan Sekunder pada Daerah Irigasi yang Luasnya di Bawah 1000 Ha dalam 1 (Satu) Daerah Kabu pateni/Kota			1.03.02.2.02.0014 Rehabilitasi Jaringan Irigasi Permukaan	Panjang Jaringan Irigasi Permukaan yang Direhabilitasi	3,42 KM	Kab. Tuban, Semua Kecamatan, Semua Kel/Desa Kab. Tuban, Bancar, Sidomulyo Kab. Tuban, Semanding, Ngjino Kab. Tuban, Widang, Tegalrejo	5.828.673.000,00	0,00		
			1.03.02.2.02 Pengembangan dan Pengelolaan Sistem Irigasi Primer dan Sekunder pada Daerah Irigasi yang Luasnya di Bawah 1000 Ha dalam 1 (Satu) Daerah Kabu pateni/Kota			1.03.02.2.02.0018 Rehabilitasi Sumur Jaringan Irigasi Air Tanah	Jumlah Sumur Jaringan Irigasi Air Tanah yang Direhabilitasi	0 Titik	Kab. Tuban, Semua Kecamatan, Semua Kel/Desa	0,00	0,00		
			1.03.02.2.02 Pengembangan dan Pengelolaan Sistem Irigasi Primer dan Sekunder pada Daerah Irigasi yang Luasnya di Bawah 1000 Ha dalam 1 (Satu) Daerah Kabu pateni/Kota			1.03.02.2.02.0021 Operasi dan Pemeliharaan Jaringan Irigasi Permukaan	Panjang Jaringan Irigasi Permukaan yang Dioperasikan dan Dipelihara	0,51 KM	Kab. Tuban, Semua Kecamatan, Semua Kel/Desa	3.710.000.000,00	0,00		
			1.03.02.2.02 Pengembangan dan Pengelolaan Sistem Irigasi Primer dan Sekunder pada Daerah Irigasi yang Luasnya di Bawah 1000 Ha dalam 1 (Satu) Daerah Kabu pateni/Kota			1.03.02.2.02.0032 Pengelolaan dan Pengawasan Alokasi Air Irigasi	Jumlah Daerah Irigasi yang Mengelola Pengukuran Data Realisasi Alokasi Air	0 DI	Kab. Tuban, Semua Kecamatan, Semua Kel/Desa	0,00	0,00		

No	PROGRAM			KEGIATAN				SUB KEGIATAN				PLAFON ANGGARAN SEMENTARA (Rp)	PRAKIRAAN MAJU		KET
	Program	Indikator Kinerja		Kegiatan	Indikator Kinerja		Sub Kegiatan	Indikator Kinerja		Lokasi Sub Kegiatan	N+1		N+2		
		Hasil Program	Target Capaian		Keluaran Kegiatan	Target Capaian		Keluaran Sub Kegiatan	Target Capaian						
				1.03.02.2.02 Pengembangan dan Pengelolaan Sistem Irigasi Primer dan Sekunder pada Daerah Irigasi yang Luasnya di Bawah 1000 Ha dalam 1 (Satu) Daerah Kabupaten/Kota			1.03.02.2.02.0035 Penyusunan Rencana Teknis dan Dokumen Lingkungan Hidup untuk Konstruksi Irigasi dan Rawa	Jumlah Rencana Teknis dan Dokumen Lingkungan Hidup untuk Konstruksi Irigasi dan Rawa yang Tersusun	0 Dokumen	Kab. Tuban, Semua Kecamatan, Semua Kel/Desa	0,00	0,00			
	<b>1.03.03 PROGRAM PENGELOLAAN DAN PENGEMBANGAN SISTEM PENYEDIAAN AIR MINUM</b>	Persentase jumlah rumah tangga yang mendapatkan akses terhadap air minum melalui SPAM jaringan bukan jaringan perpipaan terlindungi terhadap rumah tangga diseluruh kabupaten/kota	92,25 %	1.03.03.2.01 Pengelolaan dan Pengembangan Sistem Penyediaan Air Minum (SPAM) di Daerah Kabupaten/Kota		1.03.03.2.01.0025 Penyusunan Rencana, Kebijakan, Strategi dan Teknis Sistem Penyediaan Air Minum (SPAM)	Jumlah Rencana, Kebijakan, Strategi dan Teknis SPAM yang disusun	4 Dokumen	Semua Kota/Kab, Semua Kecamatan, Semua Kel/Desa Kab. Tuban, Semua Kecamatan, Semua Kel/Desa	0,00	300.000.000,00	0,00			
				1.03.03.2.01 Pengelolaan dan Pengembangan Sistem Penyediaan Air Minum (SPAM) di Daerah Kabupaten/Kota		1.03.03.2.01.0032 Perluasan Sistem Penyediaan Air Minum (SPAM) Jaringan Perpipaan	Jumlah Sambungan Rumah yang terlayani oleh perluasan Sistem Penyediaan Air Minum (SPAM) Jaringan Perpipaan	1150 SR	Kab. Tuban, Semua Kecamatan, Semua Kel/Desa	30.314.177.000,00	51.194.177.000,00	0,00			
	<b>1.03.04 PROGRAM PENGEMBANGAN SISTEM DAN PENGELOLAAN PERSAMPAHAN REGIONAL</b>	Persentase pemenuhan sarana dan prasarana persampahan Regional untuk menunjang tingkat layanan yang telah direncanakan	74 %	1.03.04.2.01 Pengembangan dan Pengelolaan Persampahan di Daerah Kabupaten/Kota		1.03.04.2.01.0017 Penyediaan Sarana Pendukung TPA/TPST/SPA/TPS-3R/TPS	Jumlah Sarana Pendukung TPA/TPST/SPA/TPS yang Disediakan	4200 Unit	Kab. Tuban, Semua Kecamatan, Semua Kel/Desa	0,00	13.732.000.000,00	0,00			

No	PROGRAM			KEGIATAN			SUB KEGIATAN			PLAFON ANGGARAN SEMENTARA (Rp)	PRAKIRAAN MAJU		KET
	Program	Indikator Kinerja		Kegiatan	Indikator Kinerja		Sub Kegiatan	Indikator Kinerja			N+1	N+2	
		Hasil Program	Target Capaian		Keluaran Kegiatan	Target Capaian		Keluaran Sub Kegiatan	Target Capaian				
	<b>1.03.05 PROGRAM PENGELOLAAN DAN PENGEMBANGAN SISTEM AIR LIMBAH</b>	Prosentase jumlah rumah tangga yang memperoleh layanan pengolahan air limbah domestik Peningkatan Pendapatan Retribusi Penyedotan Kakus	83,49 % 10 %										
				1.03.05.2.01 Pengelolaan dan Pengembangan Sistem Air Limbah Domestik dalam Daerah Kabu pateren/Kota	Persentase keluarga OD/PHBS yang memiliki sistem air limbah domestic (SPALD)	0,4 %	1.03.05.2.01.0022 Pembangunan Sistem Pengelolaan Air Limbah Domestik (SPALD) Terpusat Skala Permukiman	Kapasitas Sistem Pengelolaan Air Limbah Domestik (SPALD) Terpusat Skala Permukiman yang dibangun	0 M <sup>3</sup> /Hari	Kab. Tuban, Semua Kecamatan, Semua Kel/Desa	0,00	0,00	0,00
				1.03.05.2.01 Pengelolaan dan Pengembangan Sistem Air Limbah Domestik dalam Daerah Kabu pateren/Kota	Persentase keluarga OD/PHBS yang memiliki sistem air limbah domestic (SPALD)	0,4 %	1.03.05.2.01.0039 Penyediaan Sub Sistem Pengelolaan Air Limbah Domestik (SPALD) Setempat	Jumlah Rumah Tangga yang memiliki Tangki Septik	2216 Rumah Tangga	Kab. Tuban, Semua Kecamatan, Semua Kel/Desa	0,00	16.331.000.000,00	0,00
	<b>1.03.06 PROGRAM PENGELOLAAN DAN PENGEMBANGAN SISTEM DRAINASE</b>	Prosentase saluran drainase lingkungan permukiman dalam konsisi baik	26,64 %										

No	PROGRAM		KEGIATAN				SUB KEGIATAN			PLAFON ANGGARAN SEMENTARA (Rp)	PRAKIRAAN MAJU		KET
	Program	Indikator Kinerja		Kegiatan	Indikator Kinerja		Sub Kegiatan	Indikator Kinerja			N+1	N+2	
		Hasil Program	Target Capaian		Keluaran Kegiatan	Target Capaian		Keluaran Sub Kegiatan	Target Capaian				
			1.03.06.2.01 Pengelolaan dan Pengemb bangun Sistem Drainase yang Terhubung Langsung dengan Sungai dalam Daerah Kabu paten/Kota	jumlah Panjang saluran drainase permukiman dalam kondisi baik	23504,98 meter	1.03.06.2.01.0012 Pembangunan Sistem Drainase Lingkungan	Panjang Saluran Drainase Lingkungan yang Dibangun	19516 M	Kab. Tuban, Semua Kecamatan, Semua Kel/Desa Kab. Tuban, Jatirogo, Ngepon Kab. Tuban, Singgahan, Tungguirejo Kab. Tuban, Singgahan, Saringambat Kab. Tuban, Parengan, Brangkal Kab. Tuban, Montong, Montongsekar Kab. Tuban, Jenu, Wadung Kab. Tuban, Merakurak, Semua Kel/Desa Kab. Tuban, Merakurak, Tlogowaru Kab. Tuban, Merakurak, Tuwiri Wetan Kab. Tuban, Merakurak, Senori Kab. Tuban, Merakurak, Mandirejo Kab. Tuban, Merakurak, Sendanghaji Kab. Tuban, Tegalagung Semanding, Kab. Tuban, Penambangan Kab. Tuban, Semanding, Kowang Kab. Tuban, Widang, Mlangi	45.780.460.000,00	45.780.460.000,00	0,00	
			1.03.06.2.01 Pengelolaan dan Pengemb bangun Sistem Drainase yang Terhubung Langsung dengan Sungai dalam Daerah Kabu paten/Kota	jumlah Panjang saluran drainase permukiman dalam kondisi baik	23504,98 meter	1.03.06.2.01.0019 Operasi dan Pemeliharaan Sistem Drainase Lingkungan	Panjang Sistem Drainase Lingkungan yang Beroperasi dan Terpelihara	250 Meter	Kab. Tuban, Semua Kecamatan, Semua Kel/Desa	650.000.000,00	650.000.000,00	0,00	
			1.03.06.2.01 Pengelolaan dan Pengemb bangun Sistem Drainase yang Terhubung Langsung dengan Sungai dalam Daerah Kabu paten/Kota	jumlah Panjang saluran drainase permukiman dalam kondisi baik	23504,98 meter	1.03.06.2.01.0021 Peningkatan Sistem Drainase Lingkungan	Jumlah Sistem Drainase Lingkungan yang Ditingkatkan	7 Sistem Drainase Lingkungan	Kab. Tuban, Kenduruan, Sidomukti Kab. Tuban, Tuban, Semua Kel/Desa Kab. Tuban, Tuban, Mondokan Kab. Tuban, Tuban, Sidorejo Kab. Tuban, Tuban, Sidomulyo	25.719.540.000,00	25.719.540.000,00	0,00	

No	PROGRAM			KEGIATAN				SUB KEGIATAN			PLAFON ANGGARAN SEMENTARA (Rp)	PRAKIRAAN MAJU		KET
	Program	Indikator Kinerja		Kegiatan	Indikator Kinerja		Sub Kegiatan	Indikator Kinerja		Lokasi Sub Kegiatan		N+1	N+2	
		Hasil Program	Target Capaian		Keluaran Kegiatan	Target Capaian		Keluaran Sub Kegiatan	Target Capaian					
				1.03.06.2.01 Pengelolaan dan Pengembangan Sistem Drainase yang Terhubung Langsung dengan Sungai dalam Daerah Kabu paten/Kota	jumlah Panjang saluran drainase permukiman dalam kondisi baik	23504,98 meter	1.03.06.2.01.0028 Rehabilitasi Sistem Drainase Perkotaan	Jumlah Sistem Drainase Perkotaan yang Direhabilitasi	1 Sistem Drainase Perkotaan	Kab. Tuban, Tambakboyo, Tambakboyo	0,00	0,00		
	<b>1.03.08 PROGRAM PENATAAN BANGUNAN GEDUNG</b>	Rasio kepatuhan IMB Kab/Kota Persentase peningkatan pendapatan retribusi izin mendirikan bangunan	60 % 10 %	1.03.08.2.01 Penyelenggaran Bangunan Gedung di Wilayah Kabupaten/Kota, Pemberian Izin Mendirikan Bangunan (IMB) dan Sertifikat Laik Fungsi Bangunan Gedung	Jumlah Penyelenggaraan Bangunan Gedung di Wilayah Daerah Kab/Kota, Pemberian Izin Mendirikan Bangunan (IMB) dan Sertifikat Laik Fungsi Bangunan Gedung	10 dokumen	1.03.08.2.01.0021 Pembangunan, Pemanfaatan, Pelestarian dan Pembongkaran Bangunan Gedung untuk Kepentingan Strategis Daerah Kabupaten/Kota	Jumlah Dokumen Pembangunan, Pemanfaatan, Pelestarian dan Pembongkaran Bangunan Gedung untuk Kepentingan Strategis Daerah Kabupaten/Kota	5 Dokumen	Kab. Tuban, Tuban, Semua Kel/Desa	250.000.000,00	0,00		
				1.03.08.2.01 Penyelenggaran Bangunan Gedung di Wilayah Kabupaten/Kota, Pemberian Izin Mendirikan Bangunan (IMB) dan Sertifikat Laik Fungsi Bangunan Gedung	Jumlah Penyelenggaraan Bangunan Gedung di Wilayah Daerah Kab/Kota, Pemberian Izin Mendirikan Bangunan (IMB) dan Sertifikat Laik Fungsi Bangunan Gedung	10 dokumen	1.03.08.2.01.0023 Penyelenggaraan Penerbitan Persetujuan Bangunan Gedung (PBG), Sertifikat Laik Fungsi (SLF), Surat Bukti Kepemilikan Bangunan Gedung (SBKKBG), Rencana Teknis Pembongkaran Bangunan Gedung (RTB), Tim Profesi Ahli (TPA), Tim Penilai Teknis (TPT), Penilik, dan Pendataan Bangunan Gedung melalui SIMBG	Jumlah Penerbitan Persetujuan Bangunan Gedung (PBG), Sertifikat Laik Fungsi (SLF), Surat Bukti Kepemilikan Bangunan Gedung (SBKKBG), Rencana Teknis Pembongkaran Bangunan Gedung (RTB), Tim Profesi Ahli (TPA), Tim Penilai Teknis (TPT), Penilik, dan Pendataan Bangunan Gedung melalui SIMBG	5 Dokumen	Kab. Tuban, Semua Kecamatan, Semua Kel/Desa	251.755.000,00	0,00		
	<b>1.03.09 PROGRAM PENATAAN BANGUNAN DAN LINGKUNGAN ANNIA</b>	Persentase Pembangunan bangunan yang sesuai denagan Perencanaan/Ket entuan RTH Perencanaan, penataan bngunan dan liangkungan Kabupaten/Kota	10 % 1 Dokumen											

No	PROGRAM		KEGIATAN				SUB KEGIATAN				PLAFON ANGGARAN SEMENTARA (Rp)	PRAKIRAAN MAJU		KET
	Program	Indikator Kinerja		Kegiatan	Indikator Kinerja		Sub Kegiatan	Indikator Kinerja		Lokasi Sub Kegiatan		N+1	N+2	
		Hasil Program	Target Capaian		Keluaran Kegiatan	Target Capaian		Keluaran Sub Kegiatan	Target Capaian					
				1.03.09.2.01 Penyelenggaraan Penataan Bangunan dan Lingkungan annya di Daerah Kabupaten/Kota	Jumlah dokumen perencanaan, penataan bangunan dan lingkungan wilayah Kabupaten/Kota	1 dokumen	1.03.09.2.01.0008 Penataan Bangunan dan Lingkungan Kawasan Cagar Budaya, Kawasan Pariwisata, Kawasan Sistem Perkotaan Nasional dan Kawasan Strategis Lainnya	Jumlah Bangunan dan Lingkungan Kawasan Cagar Budaya, Kawasan Pariwisata, Kawasan Sistem Perkotaan Nasional dan Kawasan Strategis Lainnya yang Ditata	10 Kawasan	Kab. Tuban, Semua Kecamatan, Semua Kel/Desa	3.448.245.000,00	0,00		
			1.03.09.2.01 Penyelenggaraan Penataan Bangunan dan Lingkungan annya di Daerah Kabupaten/Kota	Jumlah dokumen perencanaan, penataan bangunan dan lingkungan wilayah Kabupaten/Kota	1 dokumen	1.03.09.2.01.0010 Penyusunan Rencana dan Teknis Penataan Bangunan dan Lingkungan di Kawasan Strategis Daerah Kabupaten/Kota	Jumlah Dokumen Rencana dan Teknis Penataan Bangunan dan Lingkungan yang Disusun di Kawasan Strategis Daerah Kabupaten/Kota	1 Dokumen		Kab. Tuban, Tuban, Semua Kel/Desa	50.000.000,00	0,00		
	1.03.10 PROGRAM PENYELENGGARAAN JALAN	Tingkat Kemandapan Jalan Kabupaten/Kota	96,43 %											
				1.03.10.2.01 Penyelenggaraan Jalan Kabupaten/Kota	Panjang jalan dalam kondisi baik	96,43 %	1.03.10.2.01.0031 Penggantian Jembatan	Jumlah Jembatan yang Diganti	12 Jembatan	Kab. Tuban, Kenduruan, Jidro Kab. Tuban, Bangilan, Bate Kab. Tuban, Bancar, Tenggerkulon Kab. Tuban, Senori, Medalem Kab. Tuban, Senori, Sendang Kab. Tuban, Semanding, Gesing Kab. Tuban, Tuban, Ronggomulyo Kab. Tuban, Plumpang, Sumurjatak	10.459.000.000,00	0,00		
				1.03.10.2.01 Penyelenggaraan Jalan Kabupaten/Kota	Panjang jalan dalam kondisi baik	96,43 %	1.03.10.2.01.0032 Pembangunan Jalan	Panjang Jalan yang Dibangun	0 KM	Kab. Tuban, Semua Kecamatan, Semua Kel/Desa	0,00	0,00		

No	PROGRAM		KEGIATAN			SUB KEGIATAN			PLAFON ANGGARAN SEMENTARA (Rp)	PRAKIRAAN MAJU		KET	
	Program	Indikator Kinerja		Kegiatan	Indikator Kinerja		Sub Kegiatan	Keluaran Sub Kegiatan		Target Capaian	N+1		N+2
		Hasil Program	Target Capaian		Keluaran Kegiatan	Target Capaian							
				1.03.10.2.01 Penyelenggaraan Jalan K abupaten/Kot a	Panjang jalan dalam kondisi baik	96,43 %	1.03.10.2.01.0033 Rekonstruksi Jalan	Panjang Jalan yang Direkonstruksi	45.86 KM	175.545.391.000,00	0,00		
			1.03.10.2.01 Penyelenggaraan Jalan K abupaten/Kot a	Panjang jalan dalam kondisi baik	96,43 %	1.03.10.2.01.0034 Pemeliharaan Berkala Jalan	Panjang Jalan yang Dipelihara Secara Berkala	48.925 KM	29.530.000.000,00	29.530.000.000,00	0,00		



No	PROGRAM		KEGIATAN				SUB KEGIATAN				PLAFON ANGGARAN SEMENTARA (Rp)	PRAKIRAAN MAJU		KET
	Program	Indikator Kinerja		Kegiatan	Indikator Kinerja		Sub Kegiatan	Indikator Kinerja		Lokasi Sub Kegiatan		N+1	N+2	
		Hasil Program	Target Capaian		Keluaran Kegiatan	Target Capaian		Keluaran Sub Kegiatan	Target Capaian					
				1.03.10.2.01 Penyelenggaraan Jalan K abupaten/Kota	Panjang jalan dalam kondisi baik	96,43 %	1.03.10.2.01.0037 Pelebaran Jalan Menuju Standar	Panjang Jalan yang Dilebarkan Menuju Standar	9,3 KM	Kab. Tuban, Singgahan, Semua Kel/Desa Kab. Tuban, Singgahan, Mulyoagung Kab. Tuban, Montong, Maindu Kab. Tuban, Semanding, Kowang Kab. Tuban, Palang, Tegabang Kab. Tuban, Widang, Patihan Kab. Tuban, Widang, Ngadirejo	19.830.609.000,00	0,00	0,00	
			1.03.10.2.01 Penyelenggaraan Jalan K abupaten/Kota	Panjang jalan dalam kondisi baik	96,43 %	1.03.10.2.01.0038 Pemeliharaan Rutin Jembatan	Jumlah Jembatan yang Dipelihara Secara Rutin	0 Jembatan		Kab. Tuban, Semua Kecamatan, Semua Kel/Desa	0,00	0,00	0,00	
			1.03.10.2.01 Penyelenggaraan Jalan K abupaten/Kota	Panjang jalan dalam kondisi baik	96,43 %	1.03.10.2.01.0039 Rehabilitasi Jembatan	Jumlah Jembatan yang Direhabilitasi	2 Jembatan		Kab. Tuban, Tambakboyo, Ngulahan Kab. Tuban, Singgahan, Saringambat	557.000.000,00	0,00	0,00	
			1.03.10.2.01 Penyelenggaraan Jalan K abupaten/Kota	Panjang jalan dalam kondisi baik	96,43 %	1.03.10.2.01.0040 Pembangunan Jembatan	Jumlah Jembatan yang Dibangun	1 Jembatan		Kab. Tuban, Semua Kecamatan, Semua Kel/Desa Kab. Tuban, Semanding, Kowang	400.000.000,00	0,00	0,00	
			1.03.10.2.01 Penyelenggaraan Jalan K abupaten/Kota	Panjang jalan dalam kondisi baik	96,43 %	1.03.10.2.01.0042 Pemeliharaan Berkala Jembatan	Jumlah Jembatan yang Dipelihara Secara Berkala	0 Jembatan		Kab. Tuban, Semua Kecamatan, Semua Kel/Desa	0,00	0,00	0,00	
			1.03.10.2.01 Penyelenggaraan Jalan K abupaten/Kota	Panjang jalan dalam kondisi baik	96,43 %	1.03.10.2.01.0044 Rehabilitasi Jalan	Panjang Jalan yang Direhabilitasi	6,02 KM		Kab. Tuban, Semua Kecamatan, Semua Kel/Desa Kab. Tuban, Kenduruan, Semua Kel/Desa Kab. Tuban, Jlodro Kab. Tuban, Bancar, Kayen Kab. Tuban, Bancar, Bogorejo Kab. Tuban, Singgahan, Semua Kel/Desa Kab. Tuban, Rengel, Rengel Kab. Tuban, Widang, Tegalrejo	7.963.000.000,00	0,00	0,00	

No	PROGRAM		KEGIATAN			SUB KEGIATAN			PLAFON ANGGARAN SEMENTARA (Rp)	PRAKIRAAN MAJU		KET	
	Program	Indikator Kinerja		Kegiatan	Sub Kegiatan	Indikator Kinerja		Lokasi Sub Kegiatan		N+1	N+2		
		Hasil Program	Target Capaian			Keluaran Kegiatan	Target Capaian						
				1.03.10.2.01 Penyelenggaraan Jalan Kabupaten/Kota	Panjang jalan dalam kondisi baik	96,43 %	1.03.10.2.01.0046 Pemeliharaan Rutin Jalan	Panjang Jalan yang Dipelihara Secara Rutin	29.6 KM	Kab. Tuban, Kecamatan, Semua Kel/Desa Kab. Tuban, Jatirogo, Semua Kel/Desa Kab. Tuban, Bangilan, Semua Kel/Desa Kab. Tuban, Bancar, Semua Kel/Desa Kab. Tuban, Senori, Semua Kel/Desa Kab. Tuban, Tambakboyo, Semua Kel/Desa Kab. Tuban, Singgahan, Semua Kel/Desa Kab. Tuban, Kerek, Semua Kel/Desa Kab. Tuban, Parengan, Semua Kel/Desa Kab. Tuban, Montong, Semua Kel/Desa Kab. Tuban, Soko, Semua Kel/Desa Kab. Tuban, Jenu, Semua Kel/Desa Kab. Tuban, Merakurak, Semua Kel/Desa Kab. Tuban, Rengel, Semua Kel/Desa Kab. Tuban, Semanding, Semua Kel/Desa Kab. Tuban, Tuban, Semua Kel/Desa Kab. Tuban, Plumpang, Semua Kel/Desa Kab. Tuban, Widang, Semua Kel/Desa Kab. Tuban, Grabagan, Semua Kel/Desa	24.000.000.000,00	0,00	
			1.03.10.2.01 Penyelenggaraan Jalan Kabupaten/Kota	Panjang jalan dalam kondisi baik	96,43 %	1.03.10.2.01.0048 Pelebaran Jembatan	Jumlah Jembatan yang Dilebarkan	0 Jembatan		0,00			
	1.03.12 PROGRAM PENYELENGGARAAN PENATAAN RUANG	Persentase Ketaatan terhadap RTRW dan Rencana Rinci Tata Ruang (%)	64,89 %	1.03.12.2.01 Penetapan Rencana Tata Ruang Wilayah (RTRW) dan Rencana Rinci Tata Ruang (RRTR) Kabupaten/Kota	Jumlah dokumen rencana tata ruang yang tersusun	1 dokumen	1.03.12.2.01.0009 Pelaksanaan Evaluasi dan Konsultasi Evaluasi RTRW Kabupaten/Kota	dokumen persyaratan untuk mendapatkan keputusan Gubernur hasil evaluasi	1 Dokumen	507.295.000,00	935.295.000,00	0,00	

No	PROGRAM		KEGIATAN				SUB KEGIATAN				PLAFON ANGGARAN SEMENTARA (Rp)	PRAKIRAAN MAJU		KET
	Program	Indikator Kinerja		Kegiatan	Indikator Kinerja		Sub Kegiatan	Indikator Kinerja		Lokasi Sub Kegiatan		N+1	N+2	
		Hasil Program	Target Capaian		Keluaran Sub Kegiatan	Target Capaian								
				1.03.12.2.01 Penetapan Rencana Tata Ruang Wilayah (RTRW) dan Rencana Rinci Tata Ruang (RTR) Kabu paten/Kota	Jumlah dokumen rencana tata ruang yang tersusun	1 dokumen	1.03.12.2.01.0012 Sosialisasi Peraturan Perundang-undangan dan pedoman Bidang Penataan ruang	Jumlah pemangku kepentingan yang mengikuti kegiatan sosialisasi	80 Orang	Kab. Tuban, Semua Kecamatan, Semua Kel/Desa	44.030.000,00	0,00	0,00	
			1.03.12.2.02 Koordinasi dan Sinkronisasi Perencanaan Tata Ruang Daerah Kabu paten/Kota	Jumlah dokumen kesesuaian pemanfaatan ruang	36 dokumen	1.03.12.2.02.0002 Koordinasi dan Sinkronisasi Penyusunan RTRR Kabupaten/Kota	Jumlah Dokumen Koordinasi dan Sinkronisasi Penyusunan RTRR Kabupaten/Kota	4 Dokumen	Kab. Tuban, Semua Kecamatan, Semua Kel/Desa	428.000.000,00	0,00	0,00		
			1.03.12.2.03 Koordinasi dan Sinkronisasi Pemanfaatan Ruang Daerah Kabu paten/Kota	Jumlah dokumen kesesuaian pemanfaatan ruang	36 dokumen	1.03.12.2.03.0003 Koordinasi Penyelenggaraan Penataan Ruang	Jumlah Dokumen koordinasi penyelenggaraan penataan ruang	6 Dokumen	Kab. Tuban, Semua Kecamatan, Semua Kel/Desa	278.348.300,00	671.621.000,00	0,00		
			1.03.12.2.03 Koordinasi dan Sinkronisasi Pemanfaatan Ruang Daerah Kabu paten/Kota	Jumlah dokumen kesesuaian pemanfaatan ruang	36 dokumen	1.03.12.2.03.0004 Pelaksanaan Peretujuan Kesesuaian Kegiatan Pemanfaatan Ruang	Jumlah layanan Persetujuan KKPR sesuai dengan ketentuan waktu yang berlaku	30 Layanan	Kab. Tuban, Semua Kecamatan, Semua Kel/Desa	393.272.700,00	393.272.700,00	0,00		
			1.03.12.2.04 Koordinasi dan Sinkronisasi Pengendalian Pemanfaatan Ruang Daerah Kabu paten/Kota	Jumlah dokumen pengendalian pemanfaatan ruang yang tersusun	15 dokumen	1.03.12.2.04.0004 Koordinasi Pelaksanaan Penataan Ruang	Jumlah Dokumen Koordinasi Pelaksanaan Penataan Ruang	3 Dokumen	Kab. Tuban, Semua Kecamatan, Semua Kel/Desa	349.054.000,00	349.054.000,00	0,00		
			1.03.12.2.04 Koordinasi dan Sinkronisasi Pengendalian Pemanfaatan Ruang Daerah Kabu paten/Kota	Jumlah dokumen pengendalian pemanfaatan ruang yang tersusun	15 dokumen	1.03.12.2.04.0008 Penilaian Pelaksanaan Kesesuaian Kegiatan Pemanfaatan Ruang dan/atau pernyataan mandiri pelaku UMK	Dokumen tekstual dan spasial hasil Penilaian Pelaksanaan Kesesuaian Kegiatan Pemanfaatan Ruang	0 Dokumen	Kab. Tuban, Semua Kecamatan, Semua Kel/Desa	0,00	0,00	0,00		
	<b>1.04 URUSAN PEMERINTAHAN BIDANG PERUMAHAN DAN KAWASAN PERMUKIMAN</b>													

No	PROGRAM			KEGIATAN				SUB KEGIATAN				PLAFON ANGGARAN SEMENTARA (Rp)	PRAKIRAAN MAJU		KET
	Program	Indikator Kinerja		Kegiatan	Indikator Kinerja		Sub Kegiatan	Indikator Kinerja		Lokasi Sub Kegiatan	N+1		N+2		
		Hasil Program	Target Capaian		Keluaran Sub Kegiatan	Target Capaian									
	1.04.02 PROGRAM PENGEMBANGAN PERUMAHAN	Persentase rehabilitasi rumah tidak layak huni bagi korban bencana yang tepat sasaran Persentase Penyediaan dan rehabilitasi rumah layak huni bagi korban bencana Kab/Kota Persentase masyarakat yang membutuhkan rumah, termasuk rumah komersil.	1,64 % 100 % 1,64 %	1.04.02.2.03 Pembangunan dan Rehabilitasi Rumah Korban Bencana atau Relokasi Program Kabupaten/Kota	Jumlah unit rumah korban bencana yang dibangun kembali	5 unit	1.04.02.2.03.0004 Pembangunan Rumah bagi Korban Bencana	Jumlah Rumah bagi Korban Bencana Kabupaten/Kota yang Terbangun	5 Unit Rumah	Kab. Tuban, Semua Kecamatan, Semua Kel/Desa	262.500.000,00	0,00			
	1.04.03 PROGRAM KAWASAN PERMUKIMAN	Berkurangnya jumlah unit RTLH (Rumah Tidak Layak Huni) Persentase kawasan permukiman kumuh dibawah 10 ha dikabupaten/kota yang ditangani infrastrukturnya	10,7 % 21,9 %	1.04.03.2.03 Peningkatan Kualitas Kawasan Permukiman Kumuh dengan Luas di Bawah 10 (Sepuluh) Ha	jumlah luasan (ha) penanganan infrastruktur kawasan kumuh	246.6 Ha	1.04.03.2.03.0002 Perbaikan Rumah Tidak Layak Huni	Jumlah Rumah Tidak Layak Huni yang Diperbaiki	25 Unit Rumah	Kab. Tuban, Singgahan, Tanggir Kab. Tuban, Soko, Sokosari Kab. Tuban, Rengel, Campurejo Kab. Tuban, Semanding, Gedongombo Kab. Tuban, Semanding, Penambangan	1.737.500.000,00	0,00			
	1.04.05 PROGRAM PENINGKATAN PRASARANA, SARANA DAN UTILITAS UMUM (PSU)	Persentase satuan perumahan yang sudah dilengkapi PSU	75 %	1.04.03.2.03 Peningkatan Kualitas Kawasan Permukiman Kumuh dengan Luas di Bawah 10 (Sepuluh) Ha	jumlah luasan (ha) penanganan infrastruktur kawasan kumuh	246.6 Ha	1.04.03.2.03.0009 Pelaksanaan Peremajaan Kawasan Permukiman Kumuh	Luas Kawasan Permukiman Kumuh yang Diremajakan	246.6 Ha	Kab. Tuban, Tambakboyo, Sobontoro Kab. Tuban, Jenu, Beji Kab. Tuban, Rengel, Sawahan Kab. Tuban, Tuban, Sugiharjo	1.865.000.000,00	0,00			

No	PROGRAM			KEGIATAN				SUB KEGIATAN				PLAFON ANGGARAN SEMENTARA (Rp)	PRAKIRAAN MAJU		KET
	Program	Indikator Kinerja		Kegiatan	Indikator Kinerja		Sub Kegiatan	Indikator Kinerja		Lokasi Sub Kegiatan	N+1		N+2		
		Hasil Program	Target Capaian		Keluaran Kegiatan	Target Capaian		Keluaran Sub Kegiatan	Target Capaian						
			1.04.05.2.01.0002	1.04.05.2.01.0002	1.04.05.2.01.0002	Jumlah Lokasi Perumahan yang Disediakan Prasarana, Sarana, dan Utilitas Umum yang Menunjang Fungsi Hunian	Jumlah Lokasi Perumahan yang Disediakan Prasarana, Sarana, dan Utilitas Umum yang Menunjang Fungsi Hunian	35 Lokasi	Kab. Tuban, Semua Kecamatan, Semua Kel/Desa		1.000.000.000,00	0,00			
<b>1.05 URUSAN PEMERINTAHAN BIDANG KETENTERAMAN DAN KETERTIBAN UMUM SERTA PERLINDUNGAN MASYARAKAT</b>															
	1.05.01	PROGRAM PENUNJANG URUSAN PEMERINTAHAN DAERAH KABUPATEN/KOTA	Nilai AKIP Perangkat Daerah	81,00 Poin											
			1.05.01.2.01	1.05.01.2.01	1.05.01.2.01.0001	Perencanaan, Penganggaran, dan Evaluasi Kinerja Perangkat Daerah	Jumlah Dokumen, Penganggaran, Perencanaan dan Evaluasi Kinerja Perangkat Daerah	9 Dokumen			55.387.300,00	0,00			
			1.05.01.2.01	1.05.01.2.01	1.05.01.2.01.0007	Perencanaan, Penganggaran, dan Evaluasi Kinerja Perangkat Daerah	Jumlah Dokumen, Penganggaran, Perencanaan dan Evaluasi Kinerja Perangkat Daerah	9 Dokumen			45.994.000,00	0,00			
			1.05.01.2.02	1.05.01.2.02	1.05.01.2.02.0001	Administrasi Keuangan Perangkat Daerah	Jumlah Aparat Satpol PP dan Damkar	63 Orang			11.729.226.334,00	0,00			
			1.05.01.2.02	1.05.01.2.02	1.05.01.2.02.0002	Administrasi Keuangan Perangkat Daerah	Jumlah Aparat Satpol PP dan Damkar	63 Orang			44.700.000,00	0,00			
			1.05.01.2.02	1.05.01.2.02	1.05.01.2.02.0005	Administrasi Keuangan Perangkat Daerah	Jumlah Aparat Satpol PP dan Damkar	63 Orang			6.233.000,00	0,00			
			1.05.01.2.02	1.05.01.2.02	1.05.01.2.02.0007	Administrasi Keuangan Perangkat Daerah	Jumlah Aparat Satpol PP dan Damkar	63 Orang			28.000.000,00	0,00			
			1.05.01.2.02	1.05.01.2.02	1.05.01.2.02.0008	Administrasi Keuangan Perangkat Daerah	Jumlah Aparat Satpol PP dan Damkar	63 Orang			36.400.000,00	0,00			

No	PROGRAM		KEGIATAN				SUB KEGIATAN				PLAFON ANGGARAN SEMENTARA (Rp)	PRAKIRAAN MAJU		KET
	Program	Indikator Kinerja		Kegiatan	Indikator Kinerja		Sub Kegiatan	Indikator Kinerja		Lokasi Sub Kegiatan		N+1	N+2	
		Hasil Program	Target Capaian		Keluaran Kegiatan	Target Capaian		Keluaran Sub Kegiatan	Target Capaian					
			1.05.01.2.06 Administrasi Umum Perangkat Daerah	Jumlah Jenis Penyediaan Administrasi Umum	6 Jenis	1.05.01.2.06.0001 Penyediaan Komponen Instalasi Listrik/Penerangan Bangunan Kantor	Jumlah Paket Komponen Instalasi Listrik/Penerangan Bangunan Kantor yang Disediakan	1 Paket	Kab. Tuban, Tuban, Kutorejo	0,00	0,00			
			1.05.01.2.06 Administrasi Umum Perangkat Daerah	Jumlah Jenis Penyediaan Administrasi Umum	6 Jenis	1.05.01.2.06.0002 Penyediaan Peralatan dan Perlengkapan Kantor	Jumlah Paket Peralatan dan Perlengkapan Kantor yang Disediakan	1 Paket	Kab. Tuban, Tuban, Kutorejo	0,00	0,00			
			1.05.01.2.06 Administrasi Umum Perangkat Daerah	Jumlah Jenis Penyediaan Administrasi Umum	6 Jenis	1.05.01.2.06.0004 Penyediaan Bahan Logistik Kantor	Jumlah Paket Bahan Logistik Kantor yang Disediakan	1 Paket	Kab. Tuban, Tuban, Kutorejo	0,00	0,00			
			1.05.01.2.06 Administrasi Umum Perangkat Daerah	Jumlah Jenis Penyediaan Administrasi Umum	6 Jenis	1.05.01.2.06.0005 Penyediaan Barang Cetak dan Penggandaan	Jumlah Paket Barang Cetak dan Penggandaan yang Disediakan	1 Paket	Kab. Tuban, Tuban, Kutorejo	0,00	0,00			
			1.05.01.2.06 Administrasi Umum Perangkat Daerah	Jumlah Jenis Penyediaan Administrasi Umum	6 Jenis	1.05.01.2.06.0006 Penyediaan Bahan Bacaan dan Peraturan Perundang-undangan	Jumlah Dokumen Bahan Bacaan dan Peraturan Perundang-undangan yang Disediakan	1 Dokumen	Kab. Tuban, Tuban, Kutorejo	0,00	0,00			
			1.05.01.2.06 Administrasi Umum Perangkat Daerah	Jumlah Jenis Penyediaan Administrasi Umum	6 Jenis	1.05.01.2.06.0009 Penyelenggaraan Rapat Koordinasi dan Konsultasi SKPD	Jumlah Laporan Penyelenggaraan Rapat Koordinasi dan Konsultasi SKPD	1 Laporan	Kab. Tuban, Tuban, Kutorejo	0,00	0,00			
			1.05.01.2.07 Pengadaan Barang Milik Daerah Penunjang Urusan Pemerintah Daerah	Jumlah Jenis Pengadaan Peralatan	4 Jenis	1.05.01.2.07.0006 Pengadaan Peralatan dan Mesin Lainnya	Jumlah Unit Peralatan dan Mesin Lainnya yang Disediakan	4 Unit	Kab. Tuban, Tuban, Kutorejo	0,00	0,00			
			1.05.01.2.08 Penyediaan Jasa Penunjang Urusan Pemerintahan Daerah	Jumlah Jenis Jasa penunjang urusan Pemerintahan Daerah	4 Jenis	1.05.01.2.08.0002 Penyediaan Jasa Komunikasi, Sumber Daya Air dan Listrik	Jumlah Laporan Penyediaan Jasa Komunikasi, Sumber Daya Air dan Listrik yang Disediakan	1 Laporan	Kab. Tuban, Semua Kecamatan, Semua Kel/Desa	0,00	0,00			
			1.05.01.2.08 Penyediaan Jasa Penunjang Urusan Pemerintahan Daerah	Jumlah Jenis Jasa penunjang urusan Pemerintahan Daerah	4 Jenis	1.05.01.2.08.0003 Penyediaan Jasa Peralatan dan Perlengkapan Kantor	Jumlah Laporan Penyediaan Jasa Peralatan dan Perlengkapan Kantor yang Disediakan	1 Laporan	Kab. Tuban, Tuban, Kutorejo	0,00	0,00			
			1.05.01.2.08 Penyediaan Jasa Penunjang Urusan Pemerintahan Daerah	Jumlah Jenis Jasa penunjang urusan Pemerintahan Daerah	4 Jenis	1.05.01.2.08.0004 Penyediaan Jasa Pelayanan Umum Kantor	Jumlah Laporan Penyediaan Jasa Pelayanan Umum Kantor yang Disediakan	1 Laporan	Kab. Tuban, Semua Kecamatan, Semua Kel/Desa	0,00	0,00			

No	PROGRAM			KEGIATAN				SUB KEGIATAN				PLAFON ANGGARAN SEMENTARA (Rp)	PRAKIRAAN MAJU		KET
	Program	Indikator Kinerja		Kegiatan	Indikator Kinerja		Sub Kegiatan	Indikator Kinerja		Lokasi Sub Kegiatan	N+1		N+2		
		Hasil Program	Target Capaian		Keluaran Kegiatan	Target Capaian		Keluaran Sub Kegiatan	Target Capaian						
				1.05.01.2.09 Pemeliharaan Barang Milik Daerah Penunjang Urusan Pemerintahan Daerah	Jumlah Jenis Pemeliharaan Barang Milik Daerah	4 Jenis	1.05.01.2.09.0001 Penyediaan Jasa Pemeliharaan, Biaya Pemeliharaan, dan Pajak Kendaraan Perorangan Dinas atau Kendaraan Dinas Jabatan	Jumlah Kendaraan Perorangan Dinas atau Kendaraan Dinas Jabatan yang Dipelihara dan dibayarkan Pajaknya	42 Unit	Kab. Tuban, Tuban, Kutorejo	0,00	0,00			
				1.05.01.2.09 Pemeliharaan Barang Milik Daerah Penunjang Urusan Pemerintahan Daerah	Jumlah Jenis Pemeliharaan Barang Milik Daerah	4 Jenis	1.05.01.2.09.0006 Pemeliharaan Peralatan dan Mesin Lainnya	Jumlah Peralatan dan Mesin Lainnya yang Dipelihara	11 Unit	Kab. Tuban, Tuban, Kutorejo	0,00	0,00			
				1.05.01.2.09 Pemeliharaan Barang Milik Daerah Penunjang Urusan Pemerintahan Daerah	Jumlah Jenis Pemeliharaan Barang Milik Daerah	4 Jenis	1.05.01.2.09.0009 Pemeliharaan/Rehabilitasi Gedung Kantor dan Bangunan Lainnya	Jumlah Gedung Kantor dan Bangunan Lainnya yang Dipelihara/Dir ehabilitasi	1 Unit	Kab. Tuban, Tuban, Kutorejo	0,00	0,00			
	<b>1.05.02 PROGRAM PENINGKATAN KETERTAMAN DAN KETERTIBAN UMUM</b>														
				1.05.02.2.01 Penanganan Gangguan Ketertaman dan Ketertiban Umum dalam Daerah Kabupaten/Kota	Presentase Kasus Gangguan Trantibum Yang terselesaikan	100 %	1.05.02.2.01.0003 Koordinasi Penyelenggaraan Ketertaman dan Ketertiban Umum serta Perlindungan Masyarakat Tingkat Kabupaten/Kota	Jumlah Dokumen Hasil Pelaksanaan Koordinasi Penyelenggaraan Ketertaman, Ketertiban Umum dan Perlindungan Masyarakat Tingkat Kabupaten/Kota	4 Dokumen	Kab. Tuban, Semua Kecamatan, Semua Kel/Desa	0,00	0,00			
				1.05.02.2.01 Penanganan Gangguan Ketertaman dan Ketertiban Umum dalam Daerah Kabupaten/Kota	Presentase Kasus Gangguan Trantibum Yang terselesaikan	100 %	1.05.02.2.01.0004 Pemberdayaan Masyarakat dalam rangka Ketertaman dan Ketertiban Umum	Jumlah Dokumen yang Memuat Hasil Pemberdayaan Masyarakat dalam rangka Ketertaman dan Ketertiban Umum	4 Dokumen	Kab. Tuban, Semua Kecamatan, Semua Kel/Desa	0,00	0,00			

No	PROGRAM		KEGIATAN				SUB KEGIATAN				PLAFON ANGGARAN SEMENTARA (Rp)	PRAKIRAAN MAJU		KET
	Program	Indikator Kinerja		Kegiatan	Indikator Kinerja		Sub Kegiatan	Indikator Kinerja		Lokasi Sub Kegiatan		N+1	N+2	
		Hasil Program	Target Capaian		Keluaran Kegiatan	Target Capaian		Keluaran Sub Kegiatan	Target Capaian					
				1.05.02.2.01 Peningkatan Kapasitas SDM Satuan Polisi Pamongpraja dan Satuan Perlindungan Masyarakat Termasuk dalam Pelaksanaan Tugas yang Bernuansa Hak Asasi Manusia	100 %	1.05.02.2.01.0005 Peningkatan Kapasitas SDM Satuan Polisi Pamongpraja dan Satuan Perlindungan Masyarakat Termasuk dalam Pelaksanaan Tugas yang Bernuansa Hak Asasi Manusia	Jumlah SDM Satuan Polisi Pamongpraja dan Satuan Perlindungan Masyarakat yang Ditingkatkan Kapasitasnya	212 Orang	Kab. Tuban, Semua Kecamatan, Semua Kel/Desa	0,00	0,00			
			1.05.02.2.01 Peningkatan Kapasitas Transibum Yang Tersesalkan	100 %	1.05.02.2.01.0015 Pencegahan Gangguan Ketertarikan dan Ketertiban Umum Melalui Deteksi Dini dan Cegah Dini, Pembinaan dan Penyuluhan, Pelaksanaan Patroli, Pengamanan, dan Pengawasan	Jumlah Laporan Gangguan Ketertarikan dan Ketertiban Umum yang Dicegah Melalui Deteksi Dini dan Cegah Dini, Pembinaan dan Penyuluhan, Patroli, Pengamanan, dan Pengawasan	128 laporan	Kab. Tuban, Semua Kecamatan, Semua Kel/Desa	0,00	0,00				
			1.05.02.2.01 Peningkatan Kapasitas Transibum Yang Tersesalkan	100 %	1.05.02.2.01.0016 Peningkatan Atas Gangguan Ketertarikan dan Ketertiban Umum berdasarakan Perda dan Perkada Melalui Penertiban dan Penanganan Unjuk Rasa dan Kerusuhan Massa yang Dilakukan Penindakan	Jumlah Laporan Gangguan Ketertarikan dan Ketertiban Umum berdasarakan Perda dan Perkada Melalui Penertiban dan Penanganan Unjuk Rasa dan Kerusuhan Massa yang Dilakukan Penindakan	171 Laporan	Kab. Tuban, Semua Kecamatan, Semua Kel/Desa	0,00	0,00				
			1.05.02.2.02 Penanganan Gangguan K etenteraman dan Ketertiban Umum dalam Daerah Kabu pateni/Kota	100 %	1.05.02.2.02.0017 Penyediaan Layanan dasar dalam rangka Dampak Penegakan Peraturan Daerah dan Peraturan kepala daerah	Jumlah Laporan Penyediaan Layanan Dampak Penegakan Perda dan Perkada yang Terlayani	1 Laporan	Kab. Tuban, Semua Kecamatan, Semua Kel/Desa	0,00	0,00				
			1.05.02.2.02 Penanganan Gangguan K etenteraman dan Ketertiban Umum dalam Daerah Kabu pateni/Kota	121 Kasus 40 Kasus 2 Kasus 2 Dokumen	1.05.02.2.02.0010 Sosialisasi Penegakan Peraturan Daerah dan Peraturan Kepala Daerah	Jumlah Laporan Hasil Pelaksanaan Sosialisasi Penegakan Peraturan Daerah dan Peraturan Kepala Daerah	2 Laporan	Kab. Tuban, Semua Kecamatan, Semua Kel/Desa	0,00	0,00				



No	PROGRAM		KEGIATAN				SUB KEGIATAN				PLAFON ANGGARAN SEMENTARA (Rp)	PRAKIRAAN MAJU		KET
	Program	Indikator Kinerja		Kegiatan	Indikator Kinerja		Sub Kegiatan	Indikator Kinerja		Lokasi Sub Kegiatan		N+1	N+2	
		Hasil Program	Target Capaian		Keluaran Kegiatan	Target Capaian		Keluaran Sub Kegiatan	Target Capaian					
			1.05.02.2.02 Penegakan Peraturan Daerah Kabupaten/Kota dan Peraturan Bupati/Wali Kota	Jumlah Kasus Pelanggaran Perundang-Undangan Daerah Yang Terealisasi Secara Non Yustisia Jumlah Kasus Pelanggaran Perundang-Undangan Daerah Yang Terealisasi Secara Yustisia Jumlah perda dan perkara yang ditegakkan Jumlah SOP dalam penegakan perda dan perkara serta penanganan gangguan trantibum	121 Kasus 40 Kasus 2 Kasus 2 Dokumen	Jumlah Laporan Pelaksanaan Penanganan Atas Pelanggaran Peraturan Daerah dan Peraturan kepala daerah Sesuai SOP	2 Laporan	Kab. Tuban, Semua Kecamatan, Semua Kel/Desa	1.155.279.260,00	0,00	0,00			
			1.05.02.2.02 Penegakan Peraturan Daerah Kabupaten/Kota dan Peraturan Bupati/Wali Kota	Jumlah Kasus Pelanggaran Perundang-Undangan Daerah Yang Terealisasi Secara Non Yustisia Jumlah Kasus Pelanggaran Perundang-Undangan Daerah Yang Terealisasi Secara Yustisia Jumlah perda dan perkara yang ditegakkan Jumlah SOP dalam penegakan perda dan perkara serta penanganan gangguan trantibum	121 Kasus 40 Kasus 2 Kasus 2 Dokumen	Jumlah Laporan Hasil Pelaksanaan Pengawasan yang Dilakukan Terhadap Terhadap Pelaksanaan Peraturan Daerah dan Peraturan Kepala Daerah	1 Laporan	Kab. Tuban, Semua Kecamatan, Semua Kel/Desa	64.948.520,00	0,00	0,00			
			1.05.02.2.03 Pembinaan Penyidik Pegawai Negeri Sipil (PPNS) Kabupaten/Kota			Jumlah Laporan Hasil Pengembangan dan Peningkatan Kapasitas Pejabat PPNS Penegak Perda	1 Laporan	Kab. Tuban, Semua Kecamatan, Semua Kel/Desa	15.482.220,00	0,00	0,00			
	1.05.04 PROGRAM PENCEGAHAN, PENANGGULANGAN, PENYELAMATAN KEBAKARAN DAN PENYELAMATAN NON KEBAKARAN		1.05.04.2.01 Pencegahan, Pengendalian, Pemadaman, Penyelamatan n, dan Penanganan Bahaya Berbahaya dan Beracun Kebakaran dalam Daerah Kabupaten/Kota			Jumlah Laporan Hasil Pelaksanaan Kegiatan Kesiapsiagaan Petugas Piket dan Pemadaman Kebakaran dalam Daerah Kabupaten/Kota	1 Laporan	Kab. Tuban, Semua Kecamatan, Semua Kel/Desa	354.157.405,00	0,00	0,00			

No	PROGRAM			KEGIATAN				SUB KEGIATAN			PLAFON ANGGARAN SEMENTARA (Rp)	PRAKIRAAN MAJU		KET
	Program	Indikator Kinerja		Kegiatan	Indikator Kinerja		Sub Kegiatan	Indikator Kinerja		Lokasi Sub Kegiatan		N+1	N+2	
		Hasil Program	Target Capaian		Keluaran Kegiatan	Target Capaian		Keluaran Sub Kegiatan	Target Capaian					
				1.05.04.2.01 Pencegahan, Pengendalian, Pemadaman, Penyelamatan, dan Penanganan Bahaya Beracun dan Beracun dalam Daerah Kabu paten/Kota			1.05.04.2.01.0007 Pembedaan Aparatur Pemadam Kebakaran	Jumlah Aparatur Pemadam Kebakaran yang Memiliki Sertifikasi Keterampilan Teknis dan Analisis Dalam Pencegahan dan Penanggulangan Kebakaran	46 Orang	Kab. Tuban, Semua Kecamatan, Semua Kel/Desa	0,00	0,00		
			1.05.04.2.01 Pencegahan, Pengendalian, Pemadaman, Penyelamatan, dan Penanganan Bahaya Beracun dan Beracun dalam Daerah Kabu paten/Kota			1.05.04.2.01.0017 Pengadaan Sarana dan Prasarana Pencegahan, Penanggulangan Kebakaran dan Alat Pelindung Diri	Jumlah Sarana dan Prasarana Untuk Pencegahan dan Penanggulangan Kebakaran dan Alat Pelindung Diri yang Sesuai Standar Teknis Terkait	1 Unit	Kab. Tuban, Semua Kecamatan, Semua Kel/Desa	0,00	0,00			
	1.05.01 PROGRAM PENUNJANG URUSAN PEMERINTAHAN DAERAH KABUPATEN ATEN/KOTA	Nilai AKIP Perangkat Daerah (Poin) 81,00 Poin	81,00 Poin											
			1.05.01.2.01 Perencanaan, Penganggaran, dan Evaluasi Kinerja Perangkat Daerah	Kapasitas Daerah		1.05.01.2.01.0001 Penyusunan Dokumen Perencanaan Perangkat Daerah	Jumlah Dokumen Perencanaan Perangkat Daerah	6 Dokumen	Kab. Tuban, Semua Kecamatan, Semua Kel/Desa	0,00	0,00			
			1.05.01.2.01 Perencanaan, Penganggaran, dan Evaluasi Kinerja Perangkat Daerah	Kapasitas Daerah		1.05.01.2.01.0006 Koordinasi dan Penyusunan Laporan Capaian Kinerja dan Ikhtisar Realisasi Kinerja SKPD	Jumlah Laporan Capaian Kinerja dan Ikhtisar Realisasi Kinerja SKPD dan Laporan Hasil Koordinasi Penyusunan Laporan Capaian Kinerja dan Ikhtisar Realisasi Kinerja SKPD	6 Laporan	Kab. Tuban, Semua Kecamatan, Semua Kel/Desa	0,00	0,00			
			1.05.01.2.01 Perencanaan, Penganggaran, dan Evaluasi Kinerja Perangkat Daerah	Kapasitas Daerah		1.05.01.2.01.0007 Evaluasi Kinerja Perangkat Daerah	Jumlah Laporan Evaluasi Kinerja Perangkat Daerah	6 Laporan	Kab. Tuban, Semua Kecamatan, Semua Kel/Desa	0,00	0,00			

No	PROGRAM		KEGIATAN				SUB KEGIATAN				PLAFON ANGGARAN SEMENTARA (Rp)	PRAKIRAAN MAJU		KET
	Program	Indikator Kinerja		Kegiatan	Indikator Kinerja		Sub Kegiatan	Indikator Kinerja		Lokasi Sub Kegiatan		N+1	N+2	
		Hasil Program	Target Capaian		Keluaran Kegiatan	Target Capaian		Keluaran Sub Kegiatan	Target Capaian					
				1.05.01.2.02 Administrasi Keuangan Perangkat Daerah	Kapasitas Daerah	0,50 poin	1.05.01.2.02.0001 Penyediaan Gaji dan Tunjangan ASN	Jumlah Orang yang Menerima Gaji dan Tunjangan ASN	35 Orang/bulan	Kab. Tuban, Semua Kecamatan, Semua Kel/Desa	0,00	0,00		
			1.05.01.2.02 Administrasi Keuangan Perangkat Daerah	Kapasitas Daerah	0,50 poin	1.05.01.2.02.0002 Penyediaan Administrasi Pelaksanaan Tugas ASN	Jumlah Dokumen Hasil Penyediaan Administrasi Pelaksanaan Tugas ASN	9 Dokumen		Kab. Tuban, Semua Kecamatan, Semua Kel/Desa	0,00	0,00		
			1.05.01.2.02 Administrasi Keuangan Perangkat Daerah	Kapasitas Daerah	0,50 poin	1.05.01.2.02.0005 Koordinasi dan Penyusunan Laporan Keuangan Akhir Tahun SKPD	Jumlah Laporan Keuangan Akhir Tahun SKPD dan Laporan Hasil Koordinasi Penyusunan Laporan Keuangan Akhir Tahun SKPD	5 Laporan		Kab. Tuban, Semua Kecamatan, Semua Kel/Desa	0,00	0,00		
			1.05.01.2.02 Administrasi Keuangan Perangkat Daerah	Kapasitas Daerah	0,50 poin	1.05.01.2.02.0007 Koordinasi dan Penyusunan Laporan Keuangan Bulanan/ Triwulanan/ Semesteran SKPD	Jumlah Laporan Keuangan Bulanan/ Triwulanan/ Semesteran SKPD dan Laporan Koordinasi Penyusunan Laporan Keuangan Bulanan/ Triwulanan/ Semesteran SKPD	3 Laporan		Kab. Tuban, Semua Kecamatan, Semua Kel/Desa	0,00	0,00		
			1.05.01.2.02 Administrasi Keuangan Perangkat Daerah	Kapasitas Daerah	0,50 poin	1.05.01.2.02.0008 Penyusunan Pelaporan dan Analisis Prognosis Realisasi Anggaran	Jumlah Dokumen Pelaporan dan Analisis Prognosis Realisasi Anggaran	1 Dokumen		Kab. Tuban, Semua Kecamatan, Semua Kel/Desa	0,00	0,00		
			1.05.01.2.05 Administrasi Kepegawaian Perangkat Daerah	Kapasitas Daerah	0,50 poin	1.05.01.2.05.0003 Pendataan dan Pengolahan Administrasi Kepegawaian	Jumlah Dokumen Pendataan dan Pengolahan Administrasi Kepegawaian	1 Dokumen		Kab. Tuban, Semua Kecamatan, Semua Kel/Desa	0,00	0,00		
			1.05.01.2.06 Administrasi Umum Perangkat Daerah	Kapasitas Daerah	0,50 poin	1.05.01.2.06.0001 Penyediaan Komponen Instalasi Listrik/Penerangan Bangunan Kantor	Jumlah Paket Komponen Instalasi Listrik/Penerangan Bangunan Kantor yang Disediakan	4 Paket		Kab. Tuban, Semua Kecamatan, Semua Kel/Desa	0,00	0,00		
			1.05.01.2.06 Administrasi Umum Perangkat Daerah	Kapasitas Daerah	0,50 poin	1.05.01.2.06.0002 Penyediaan Peralatan dan Perlengkapan Kantor	Jumlah Paket Peralatan dan Perlengkapan Kantor yang Disediakan	4 Paket		Kab. Tuban, Semua Kecamatan, Semua Kel/Desa	0,00	0,00		
			1.05.01.2.06 Administrasi Umum Perangkat Daerah	Kapasitas Daerah	0,50 poin	1.05.01.2.06.0004 Penyediaan Bahan Logistik Kantor	Jumlah Paket Bahan Logistik Kantor yang Disediakan	12 Paket		Kab. Tuban, Semua Kecamatan, Semua Kel/Desa	0,00	0,00		
			1.05.01.2.06 Administrasi Umum Perangkat Daerah	Kapasitas Daerah	0,50 poin	1.05.01.2.06.0005 Penyediaan Barang Cetak dan Penggandaan	Jumlah Paket Barang Cetak dan Penggandaan yang Disediakan	12 Paket		Kab. Tuban, Semua Kecamatan, Semua Kel/Desa	0,00	0,00		
			1.05.01.2.06 Administrasi Umum Perangkat Daerah	Kapasitas Daerah	0,50 poin	1.05.01.2.06.0006 Penyediaan Bahan Bacaan dan Peraturan Perundang-undangan	Jumlah Dokumen Bahan Bacaan dan Peraturan Perundang-undangan yang Disediakan	1 Dokumen		Kab. Tuban, Semua Kecamatan, Semua Kel/Desa	0,00	0,00		

No	PROGRAM			KEGIATAN				SUB KEGIATAN				PLAFON ANGGARAN SEMENTARA (Rp)	PRAKIRAAN MAJU		KET
	Program	Indikator Kinerja		Kegiatan	Indikator Kinerja		Sub Kegiatan	Indikator Kinerja		Lokasi Sub Kegiatan	N+1		N+2		
		Hasil Program	Target Capaian		Keluaran Kegiatan	Target Capaian		Keluaran Sub Kegiatan	Target Capaian						
				1.05.01.2.06 Administrasi Umum Perangkat Daerah	Kapasitas Daerah		1.05.01.2.06.0009 Penyelenggaraan Rapat Koordinasi dan Konsultasi SKPD	Jumlah Laporan Penyelenggaraan Rapat Koordinasi dan Konsultasi SKPD	50 Laporan	Kab. Tuban, Semua Kecamatan, Semua Kel/Desa	0,00	0,00			
				1.05.01.2.07 Pengadaan Barang Milik Daerah Penunjang Urusan Pemerintahan Daerah	Kapasitas Daerah		1.05.01.2.07.0006 Pengadaan Peralatan dan Mesin Lainnya	Jumlah Unit Peralatan dan Mesin Lainnya yang Disediakan	3 Unit	Kab. Tuban, Semua Kecamatan, Semua Kel/Desa	0,00	0,00			
				1.05.01.2.08 Penyediaan Jasa Penunjang Urusan Pemerintahan Daerah	Kapasitas Daerah		1.05.01.2.08.0001 Penyediaan Jasa Surat Menyurat	Jumlah Laporan Penyediaan Jasa Surat Menyurat	12 Laporan	Kab. Tuban, Semua Kecamatan, Semua Kel/Desa	0,00	0,00			
				1.05.01.2.08 Penyediaan Jasa Penunjang Urusan Pemerintahan Daerah	Kapasitas Daerah		1.05.01.2.08.0002 Penyediaan Jasa Komunikasi, Sumber Daya Air dan Listrik	Jumlah Laporan Penyediaan Jasa Komunikasi, Sumber Daya Air dan Listrik yang Disediakan	12 Laporan	Kab. Tuban, Semua Kecamatan, Semua Kel/Desa	0,00	0,00			
				1.05.01.2.08 Penyediaan Jasa Penunjang Urusan Pemerintahan Daerah	Kapasitas Daerah		1.05.01.2.08.0004 Penyediaan Jasa Pelayanan Umum Kantor	Jumlah Laporan Penyediaan Jasa Pelayanan Umum Kantor yang Disediakan	12 Laporan	Kab. Tuban, Semua Kecamatan, Semua Kel/Desa	0,00	0,00			
				1.05.01.2.09 Pemeliharaan Barang Milik Daerah Penunjang Urusan Pemerintahan Daerah	Kapasitas Daerah		1.05.01.2.09.0002 Pemeliharaan, Biaya Pemeliharaan, Pajak dan Perizinan Kendaraan Dinas Operasional atau Lapangan	Jumlah Kendaraan Dinas Operasional atau Lapangan yang Dipelihara dan dibayarkan Pajak dan Perizannya	35 Unit	Kab. Tuban, Semua Kecamatan, Semua Kel/Desa	0,00	0,00			
				1.05.01.2.09 Pemeliharaan Barang Milik Daerah Penunjang Urusan Pemerintahan Daerah	Kapasitas Daerah		1.05.01.2.09.0006 Pemeliharaan Peralatan dan Mesin Lainnya	Jumlah Peralatan dan Mesin Lainnya yang Dipelihara	60 Unit	Kab. Tuban, Semua Kecamatan, Semua Kel/Desa	0,00	0,00			
				1.05.01.2.09 Pemeliharaan Barang Milik Daerah Penunjang Urusan Pemerintahan Daerah	Kapasitas Daerah		1.05.01.2.09.0009 Pemeliharaan/Rehabilitasi Gedung Kantor dan Bangunan Lainnya	Jumlah Gedung Kantor dan Bangunan Lainnya yang Dipelihara/Dir ehabilitasi	3 Unit	Kab. Tuban, Semua Kecamatan, Semua Kel/Desa	0,00	0,00			
				<b>1.05.03 PROGRAM PEN ANGGULANGAN BENCANA</b>											

No	PROGRAM		KEGIATAN				SUB KEGIATAN				PLAFON ANGGARAN SEMENTARA (Rp)	PRAKIRAAN MAJU		KET
	Program	Indikator Kinerja		Kegiatan	Indikator Kinerja		Sub Kegiatan	Indikator Kinerja		Lokasi Sub Kegiatan		N+1	N+2	
		Hasil Program	Target Capaian		Keluaran Kegiatan	Target Capaian		Keluaran Sub Kegiatan	Target Capaian					
			1.05.03.2.01 Pelayanan Informasi Rawan Bencana Kabupaten/Kota			1.05.03.2.01.0003 Penyusunan Kajian Risiko Bencana Kabupaten/Kota	Jumlah dokumen Kajian Risiko Bencana (KRB) sampai dengan dinyatakan sah/legal	1 Dokumen	Kab. Tuban, Semua Kecamatan, Semua Kel/Desa	25.000.000,00	0,00			
			1.05.03.2.01 Pelayanan Informasi Rawan Bencana Kabupaten/Kota			1.05.03.2.01.0004 Sosialisasi, Komunikasi, Informasi dan Edukasi (KIE) Rawan Bencana Kabupaten/Kota (Per Jenis Ancaman Bencana)	Jumlah warga negara termasuk kelompok rentan di kawasan rawan bencana bencana Kabupaten/Kota yang memperoleh sosialisasi, komunikasi, informasi dan edukasi sesuai jenis ancaman bencana yang ada di kawasan tempat tinggalnya selama 1 (satu) tahun	6000 Orang	Kab. Tuban, Semua Kecamatan, Semua Kel/Desa	68.000.000,00	0,00			
			1.05.03.2.02 Pelayanan Pencegahan dan Kesiapsiagaan Terhadap Bencana	Prosentase jumlah penduduk yang telah mendapatkan pelayanan Pencegahan dan Kesiapsiagaan terhadap bencana		1.05.03.2.02.0006 Penguatan Kapasitas Kawasan untuk Pencegahan dan Kesiapsiagaan	Jumlah Kawasan yang Ditingkatkan Kapasitasnya dalam Pencegahan dan Kesiapsiagaan Bencana	151 Kawasan	Kab. Tuban, Semua Kecamatan, Semua Kel/Desa	560.676.750,00	0,00			
			1.05.03.2.02 Pelayanan Pencegahan dan Kesiapsiagaan Terhadap Bencana	Prosentase jumlah penduduk yang telah mendapatkan pelayanan Pencegahan dan Kesiapsiagaan terhadap bencana		1.05.03.2.02.0008 Pengembangan Kapasitas Tim Reaksi Cepat (TRC) Bencana Kabupaten/Kota	Jumlah Personil TRC yang Dikembangkan Kapasitas Teknis dan Manajerialnya	33 Orang	Kab. Tuban, Semua Kecamatan, Semua Kel/Desa	221.452.500,00	0,00			
			1.05.03.2.02 Pelayanan Pencegahan dan Kesiapsiagaan Terhadap Bencana	Prosentase jumlah penduduk yang telah mendapatkan pelayanan Pencegahan dan Kesiapsiagaan terhadap bencana		1.05.03.2.02.0014 Penyusunan Rencana Penanggulangan Bencana Kabupaten/Kota	Jumlah dokumen Rencana Penanggulangan Bencana (RPB) Kabupaten/Kota sampai dengan dinyatakan sah/legal	1 Dokumen	Kab. Tuban, Semua Kecamatan, Semua Kel/Desa	75.000.000,00	0,00			
			1.05.03.2.02 Pelayanan Pencegahan dan Kesiapsiagaan Terhadap Bencana	Prosentase jumlah penduduk yang telah mendapatkan pelayanan Pencegahan dan Kesiapsiagaan terhadap bencana		1.05.03.2.02.0015 Penyediaan Peralatan Perlindungan dan Kesiapsiagaan Terhadap Bencana Kabupaten/kota	Jumlah Peralatan Penyelamatan Diri bagi Individu Warga Negara, Keluarga, maupun Petugas sesuai dengan jenis ancaman bencana di kawasan tempat tinggalnya	124 Unit	Kab. Tuban, Semua Kecamatan, Semua Kel/Desa	750.000.000,00	0,00			
			1.05.03.2.02 Pelayanan Pencegahan dan Kesiapsiagaan Terhadap Bencana	Prosentase jumlah penduduk yang telah mendapatkan pelayanan Pencegahan dan Kesiapsiagaan terhadap bencana		1.05.03.2.02.0017 Pengendalian Operasi dan Penyediaan Sarana Prasarana Kesiapsiagaan Terhadap Bencana Kabupaten/Kota	Jumlah laporan layanan pusat pengendalian operasi (pusdalops) dengan Maklumat Pelayanan yang sah dan legal sesuai dengan jenis ancaman bencana yang ada di kawasan tempat tinggalnya	1 laporan	Kab. Tuban, Semua Kecamatan, Semua Kel/Desa	829.600.000,00	0,00			

No	PROGRAM		KEGIATAN				SUB KEGIATAN				PLAFON ANGGARAN SEMENTARA (Rp)	PRAKIRAAN MAJU		KET
	Program	Indikator Kinerja		Kegiatan	Indikator Kinerja		Sub Kegiatan	Indikator Kinerja		Lokasi Sub Kegiatan		N+1	N+2	
		Hasil Program	Target Capaian		Keluaran Kegiatan	Target Capaian		Keluaran Sub Kegiatan	Target Capaian					
			1.05.03.2.03 Pelayanan Penyelamatan dan Evakuasi Korban Bencana	100 %	Prosentase keberhasilan Penyelamatan dan Evakuasi Korban Bencana	1.05.03.2.03.0003 Pencarian, Pertolongan dan Evakuasi Korban Bencana Kabupaten/Kota	Jumlah Korban yang Berhasil Ditemukan, Ditolong, dan Dievakuasi Per Jenis Kejadian Bencana	50 Orang	Kab. Tuban, Semua Kecamatan, Semua Kel/Desa	0,00	0,00			
			1.05.03.2.03 Pelayanan Penyelamatan dan Evakuasi Korban Bencana	100 %	Prosentase keberhasilan Penyelamatan dan Evakuasi Korban Bencana	1.05.03.2.03.0009 Penyediaan Logistik Penyelamatan dan Evakuasi Korban Bencana Kabupaten/Kota	Jumlah Korban Bencana yang Mendapatkan Distribusi Logistik Penyelamatan dan Evakuasi Korban Bencana	50 Orang	Kab. Tuban, Semua Kecamatan, Semua Kel/Desa	0,00	0,00			
			1.05.03.2.04 Penataan Sistem Dasar Penanggulangan Bencana			1.05.03.2.04.0010 Koordinasi penanganan Pascabencana Kabupaten/Kota	Jumlah penyelesaian kegiatan pascabencana di semua sektor sesuai berdasarkan Rencana Rehabilitasi dan Rekonstruksi Pascabencana (R3P) Provinsi yang dilegalikan	1 Kegiatan	Kab. Tuban, Semua Kecamatan, Semua Kel/Desa	0,00	0,00			
<b>1.06 URUSAN PEMERINTAHAN BIDANG SOSIAL</b>														
	1.06.01 PROGRAM PENUNJANG URUSAN PEMERINTAHAN DAERAH KABUPATEN ATEN/KOTA	Nilai AKIP Perangkat Daerah	83 Poin											
			1.06.01.2.01 Perencanaan, Penganggaran, dan Evaluasi Kinerja Perangkat Daerah	9 Dokumen	Jumlah Dokumen Perencanaan, Penganggaran, dan Evaluasi yang tersusun	1.06.01.2.01.0001 Penyusunan Dokumen Perencanaan Perangkat Daerah	Jumlah Dokumen Perencanaan Perangkat Daerah	3 Dokumen	Kab. Tuban, Tuban, Latsari	35.000.000,00	0,00			
			1.06.01.2.01 Perencanaan, Penganggaran, dan Evaluasi Kinerja Perangkat Daerah	9 Dokumen	Jumlah Dokumen Perencanaan, Penganggaran, dan Evaluasi yang tersusun	1.06.01.2.01.0006 Koordinasi dan Penyusunan Laporan Capaian Kinerja dan Ikhtisar Realisasi Kinerja SKPD	Jumlah Laporan Capaian Kinerja dan Ikhtisar Realisasi Kinerja SKPD dan Laporan Hasil Koordinasi Penyusunan Laporan Capaian Kinerja dan Ikhtisar Realisasi Kinerja SKPD	1 Laporan	Kab. Tuban, Tuban, Latsari	7.500.000,00	0,00			
			1.06.01.2.01 Perencanaan, Penganggaran, dan Evaluasi Kinerja Perangkat Daerah	9 Dokumen	Jumlah Dokumen Perencanaan, Penganggaran, dan Evaluasi yang tersusun	1.06.01.2.01.0007 Evaluasi Kinerja Perangkat Daerah	Jumlah Laporan Evaluasi Kinerja Perangkat Daerah	5 Laporan	Kab. Tuban, Tuban, Latsari	44.999.900,00	0,00			

No	PROGRAM		KEGIATAN			SUB KEGIATAN			PLAFON ANGGARAN SEMENTARA (Rp)	PRAKIRAAN MAJU		KET	
	Program	Indikator Kinerja		Kegiatan	Indikator Kinerja		Sub Kegiatan	Keluaran Sub Kegiatan		Target Capaian	N+1		N+2
		Hasil Program	Target Capaian		Keluaran Kegiatan	Target Capaian							
		1.06.01.2.02 Administrasi Keuangan Perangkat Daerah	Jumlah Laporan Keuangan dan Pemeriksaan yang tersusun	9 Dokumen	1.06.01.2.02.0001 Penyediaan Gaji dan Tunjangan ASN	Jumlah Orang yang Menerima Gaji dan Tunjangan ASN	47 Orang/bulan	Kab. Tuban, Tuban, Latsari	6.470.596.806,00	0,00			
		1.06.01.2.02 Administrasi Keuangan Perangkat Daerah	Jumlah Laporan Keuangan dan Pemeriksaan yang tersusun	9 Dokumen	1.06.01.2.02.0002 Penyediaan Administrasi Pelaksanaan Tugas ASN	Jumlah Dokumen Hasil Penyediaan Administrasi Pelaksanaan Tugas ASN	6 Dokumen	Kab. Tuban, Tuban, Latsari	491.277.650,00	0,00			
		1.06.01.2.02 Administrasi Keuangan Perangkat Daerah	Jumlah Laporan Keuangan dan Pemeriksaan yang tersusun	9 Dokumen	1.06.01.2.02.0005 Koordinasi dan Penyusunan Laporan Keuangan Akhir Tahun SKPD	Jumlah Laporan Keuangan Akhir Tahun SKPD	6 Laporan	Kab. Tuban, Tuban, Latsari	15.000.000,00	0,00			
		1.06.01.2.02 Administrasi Keuangan Perangkat Daerah	Jumlah Laporan Keuangan dan Pemeriksaan yang tersusun	9 Dokumen	1.06.01.2.02.0007 Koordinasi dan Penyusunan Laporan Keuangan Bulanan/ Triwulanan/ Semesteran SKPD	Jumlah Laporan Keuangan Bulanan/ Triwulanan/ Semesteran SKPD	3 Laporan	Kab. Tuban, Tuban, Latsari	15.000.000,00	0,00			
		1.06.01.2.05 Administrasi Kepegawaian Perangkat Daerah	Jumlah Layanan Peningkatan Kedisiplinan dan Kompetensi Pegawai	2 jenis	1.06.01.2.05.0001 Peningkatan Sarana dan Prasarana Disiplin Pegawai	Jumlah Unit Peningkatan Sarana dan Prasarana Disiplin Pegawai	1 Unit	Kab. Tuban, Tuban, Semua Kel/Desa	7.700.000,00	0,00			
		1.06.01.2.05 Administrasi Kepegawaian Perangkat Daerah	Jumlah Layanan Peningkatan Kedisiplinan dan Kompetensi Pegawai	2 jenis	1.06.01.2.05.0002 Pengadaan Pakaian Dinas beserta Atribut Kelengkapannya	Jumlah Paket Pakaian Dinas beserta Atribut Kelengkapan	75 Paket	Kab. Tuban, Tuban, Latsari	40.000.000,00	0,00			
		1.06.01.2.06 Administrasi Umum Perangkat Daerah	Jumlah Layanan Administrasi Umum yang Tersedia	8 Layanan	1.06.01.2.06.0001 Penyediaan Komponen Instalasi Listrik/Penerangan Bangunan Kantor	Jumlah Paket Komponen Instalasi Listrik/Penerangan Bangunan Kantor yang Disediakan	1 Paket	Kab. Tuban, Tuban, Latsari	15.061.200,00	0,00			
		1.06.01.2.06 Administrasi Umum Perangkat Daerah	Jumlah Layanan Administrasi Umum yang Tersedia	8 Layanan	1.06.01.2.06.0002 Penyediaan Peralatan dan Perlengkapan Kantor	Jumlah Paket Peralatan dan Perlengkapan Kantor yang Disediakan	1 Paket	Kab. Tuban, Tuban, Latsari	78.414.740,00	0,00			
		1.06.01.2.06 Administrasi Umum Perangkat Daerah	Jumlah Layanan Administrasi Umum yang Tersedia	8 Layanan	1.06.01.2.06.0004 Penyediaan Bahan Logistik Kantor	Jumlah Paket Bahan Logistik Kantor yang Disediakan	1 Paket	Kab. Tuban, Tuban, Latsari	122.830.240,00	0,00			
		1.06.01.2.06 Administrasi Umum Perangkat Daerah	Jumlah Layanan Administrasi Umum yang Tersedia	8 Layanan	1.06.01.2.06.0005 Penyediaan Barang Cetak dan Penggandaan	Jumlah Paket Barang Cetak dan Penggandaan yang Disediakan	2 Paket	Kab. Tuban, Tuban, Latsari	41.405.900,00	0,00			
		1.06.01.2.06 Administrasi Umum Perangkat Daerah	Jumlah Layanan Administrasi Umum yang Tersedia	8 Layanan	1.06.01.2.06.0006 Penyediaan Bahan Bacaan dan Peraturan Perundang-undangan	Jumlah Dokumen Bahan Bacaan dan Peraturan Perundang-undangan yang Disediakan	2 Dokumen	Kab. Tuban, Tuban, Latsari	8.886.240,00	0,00			

No	PROGRAM			KEGIATAN				SUB KEGIATAN				PLAFON ANGGARAN SEMENTARA (Rp)	PRAKIRAAN MAJU		KET
	Program	Indikator Kinerja		Kegiatan	Indikator Kinerja		Sub Kegiatan	Indikator Kinerja		Lokasi Sub Kegiatan	N+1		N+2		
		Hasil Program	Target Capaian		Keluaran Kegiatan	Target Capaian		Keluaran Sub Kegiatan	Target Capaian						
				1.06.01.2.06 Administrasi Umum Perangkat Daerah	Jumlah Layanan Administrasi Umum yang Tersedia	8 Layanan	1.06.01.2.06.0009 Penyelenggaraan Rapat Koordinasi dan Konsultasi SKPD	Jumlah Laporan Penyelenggaraan Rapat Koordinasi dan Konsultasi SKPD	42 Laporan	Semua Kota/Kab, Semua Kecamatan, Semua Kel/Desa	71.854.000,00	0,00			
				1.06.01.2.06 Administrasi Umum Perangkat Daerah	Jumlah Layanan Administrasi Umum yang Tersedia	8 Layanan	1.06.01.2.06.0010 Penatausahaan Arsip Dinamis pada SKPD	Jumlah Dokumen Penatausahaan Arsip Dinamis pada SKPD	60 Dokumen	Kab. Tuban, Tuban, Latsari	6.525.500,00	0,00			
				1.06.01.2.07 Pengadaan Barang Milik Daerah Penunjang Urusan Pemerintahan Daerah	Jumlah Pengadaan Barang Milik Daerah	5 Jenis	1.06.01.2.07.0006 Pengadaan Peralatan dan Mesin Lainnya	Jumlah Unit Peralatan dan Mesin Lainnya yang Disediakan	11 Unit	Kab. Tuban, Tuban, Latsari	91.450.000,00	0,00			
				1.06.01.2.08 Penyediaan Jasa Penunjang Urusan Pemerintahan Daerah	Jumlah Jasa Penunjang yang Disediakan	4 Jenis	1.06.01.2.08.0001 Penyediaan Jasa Surat Menyurat	Jumlah Laporan Penyediaan Jasa Surat Menyurat	1 Laporan	Kab. Tuban, Tuban, Latsari	13.670.000,00	0,00			
				1.06.01.2.08 Penyediaan Jasa Penunjang Urusan Pemerintahan Daerah	Jumlah Jasa Penunjang yang Disediakan	4 Jenis	1.06.01.2.08.0002 Penyediaan Jasa Komunikasi, Sumber Daya Air dan Listrik	Jumlah Laporan Penyediaan Jasa Komunikasi, Sumber Daya Air dan Listrik yang Disediakan	3 Laporan	Kab. Tuban, Tuban, Latsari	212.737.367,00	0,00			
				1.06.01.2.08 Penyediaan Jasa Penunjang Urusan Pemerintahan Daerah	Jumlah Jasa Penunjang yang Disediakan	4 Jenis	1.06.01.2.08.0003 Penyediaan Jasa Peralatan dan Perlengkapan Kantor	Jumlah Laporan Penyediaan Jasa Peralatan dan Perlengkapan Kantor yang Disediakan	2 Laporan	Kab. Tuban, Tuban, Latsari	12.686.900,00	0,00			
				1.06.01.2.08 Penyediaan Jasa Penunjang Urusan Pemerintahan Daerah	Jumlah Jasa Penunjang yang Disediakan	4 Jenis	1.06.01.2.08.0004 Penyediaan Jasa Pelayanan Umum Kantor	Jumlah Laporan Penyediaan Jasa Pelayanan Umum Kantor yang Disediakan	1 Laporan	Kab. Tuban, Tuban, Latsari	40.170.300,00	0,00			
				1.06.01.2.09 Pemeliharaan Barang Milik Daerah	Jumlah Pemeliharaan Barang Milik Daerah	4 Jenis	1.06.01.2.09.0001 Penyediaan Jasa Pemeliharaan, Biaya Pemeliharaan, dan Pajak Kendaraan Perorangan Dinas atau Kendaraan Dinas Jabatan	Jumlah Kendaraan Perorangan Dinas atau Kendaraan Dinas Jabatan yang Dipelihara dan dibayarkan pajaknya	36 Unit	Kab. Tuban, Tuban, Latsari	198.000.000,00	0,00			
				1.06.01.2.09 Pemeliharaan Barang Milik Daerah	Jumlah Pemeliharaan Barang Milik Daerah	4 Jenis	1.06.01.2.09.0005 Pemeliharaan Mebel	Jumlah Mebel yang Dipelihara	118 Unit	Kab. Tuban, Tuban, Latsari	7.959.000,00	0,00			



No	PROGRAM			KEGIATAN				SUB KEGIATAN				PLAFON ANGGARAN SEMENTARA (Rp)	PRAKIRAAN MAJU		KET
	Program	Indikator Kinerja		Kegiatan	Indikator Kinerja		Sub Kegiatan	Indikator Kinerja		Lokasi Sub Kegiatan	N+1		N+2		
		Hasil Program	Target Capaian		Keluaran Kegiatan	Target Capaian		Keluaran Sub Kegiatan	Target Capaian						
				1.06.01.2.09 Pemeliharaan Barang Milik Daerah	Jumlah Pemeliharaan Barang Milik Daerah	4 Jenis	1.06.01.2.09.0006 Pemeliharaan Peralatan dan Mesin Lainnya	Jumlah Peralatan dan Mesin Lainnya yang Dipelihara	142 Unit	Kab. Tuban, Tuban, Latsari	18.200.000,00	0,00			
			1.06.01.2.09 Pemeliharaan Barang Milik Daerah	Jumlah Pemeliharaan Barang Milik Daerah	4 Jenis	1.06.01.2.09.0009 Pemeliharaan/Rehabilitasi Gedung Kantor dan Bangunan Lainnya	Jumlah Gedung Kantor dan Bangunan Lainnya yang Dipelihara/Dir ehabilitasi	4 Unit	Kab. Tuban, Semua Kecamatan, Semua Kel/Desa Kab. Tuban, Tuban, Latsari	225.000.000,00	0,00				
	<b>1.06.02 PROGRAM PEM BERDAYAAN SOSIAL</b>														
		Persentase PSKS yang Aktif dalam Penyelenggaraan Usaha Kesejahteraan Sosial	92 %	1.06.02.2.03 Pengembangan Potensi Sumber Kesejahteraan Sosial Daerah Kabu paten/Kota	Jumlah PSKS yang terbina	4 Jenis	1.06.02.2.03.0001 Peningkatan Kemampuan Potensi Pekerja Sosial Masyarakat Kewenangan Kabupaten/Kota	Jumlah Orang Mendapat Peningkatan Kapasitas Pekerja Sosial Masyarakat Kewenangan Kabupaten/Kota	328 Orang	Kab. Tuban, Semua Kecamatan, Semua Kel/Desa	132.000.000,00	0,00			
				1.06.02.2.03 Pengembangan Potensi Sumber Kesejahteraan Sosial Daerah Kabu paten/Kota	Jumlah PSKS yang terbina	4 Jenis	1.06.02.2.03.0002 Peningkatan Kemampuan Potensi Tenaga Kesejahteraan Sosial Kecamatan Kewenangan Kabupaten/Kota	Jumlah Tenaga Kesejahteraan Sosial Kecamatan Kewenangan Kabupaten/Kota yang Meningkatkan Kapasitasnya Kewenangan Kabupaten/Kota	20 Orang	Kab. Tuban, Semua Kecamatan, Semua Kel/Desa	169.000.000,00	0,00			
				1.06.02.2.03 Pengembangan Potensi Sumber Kesejahteraan Sosial Daerah Kabu paten/Kota	Jumlah PSKS yang terbina	4 Jenis	1.06.02.2.03.0003 Peningkatan Kemampuan Potensi Sumber Kesejahteraan Sosial Keluarga Kewenangan Kabupaten/Kota	Jumlah Keluarga yang Meningkatkan Kapasitasnya Kewenangan Kabupaten/Kota	800 Keluarga	Kab. Tuban, Semua Kecamatan, Semua Kel/Desa	212.000.000,00	0,00			
				1.06.02.2.03 Pengembangan Potensi Sumber Kesejahteraan Sosial Daerah Kabu paten/Kota	Jumlah PSKS yang terbina	4 Jenis	1.06.02.2.03.0004 Peningkatan Kemampuan Potensi Sumber Kesejahteraan Sosial Kelembagaan Masyarakat Kewenangan Kabupaten/Kota	Jumlah Lembaga Kesejahteraan Sosial yang Meningkatkan Kapasitasnya Kewenangan Kabupaten/Kota	3 Lembaga	Kab. Tuban, Semua Kecamatan, Semua Kel/Desa	280.000.000,00	0,00			
				1.06.02.2.03 Pengembangan Potensi Sumber Kesejahteraan Sosial Daerah Kabu paten/Kota	Jumlah PSKS yang terbina	4 Jenis	1.06.02.2.03.0005 Peningkatan Kemampuan Sumber Daya Manusia dan Penguatan Lembaga Konsultasi Kesejahteraan Keluarga (LK3)	Jumlah Sertifikat yang dari Hasil Peningkatan Sumber Daya Manusia dan Lembaga Konsultasi Kesejahteraan Keluarga (LK3) Kabupaten/Kota	1 Sertifikat	Kab. Tuban, Tuban, Latsari	0,00	0,00			

No	PROGRAM			KEGIATAN				SUB KEGIATAN			PLAFON ANGGARAN SEMENTARA (Rp)	PRAKIRAAN MAJU		KET
	Program	Indikator Kinerja		Kegiatan	Indikator Kinerja		Sub Kegiatan	Indikator Kinerja		Lokasi Sub Kegiatan		N+1	N+2	
		Hasil Program	Target Capaian		Keluaran Sub Kegiatan	Target Capaian								
	1.06.04 PROGRAM REHABILITASI SOSIAL	Persentase PMKS yang memperoleh Pelayanan Rehabilitasi Sosial sesuai Standar	99 %											
				1.06.04.2.01 Rehabilitasi Sosial Dasar Penyandang Disabilitas Terlantar, Anak Terlantar, Lanjut Usia Terlantar, serta Gelandangan Pengemis di Luar Panti Sosial	Persentase Penyandang Disabilitas Terlantar, Anak Terlantar, Lanjut Usia Terlantar serta Gelandangan dan Pengemis yang Terpenuhi Kebutuhan Dasarnya di Luar Panti	100 Persen	1.06.04.2.01.0001 Penyediaan Permakanan	Jumlah Orang yang Mendapatkan Pemenuhan Kebutuhan Permakanan Sesuai dengan Standar Gizi Minimal Kewenangan Kabupaten/Kota	1169 Orang	Kab. Tuban, Semua Kecamatan, Semua Kel/Desa	5.622.000.000,00	0,00		
				1.06.04.2.01 Rehabilitasi Sosial Dasar Penyandang Disabilitas Terlantar, Anak Terlantar, Lanjut Usia Terlantar, serta Gelandangan Pengemis di Luar Panti Sosial	Persentase Penyandang Disabilitas Terlantar, Anak Terlantar, Lanjut Usia Terlantar serta Gelandangan dan Pengemis yang Terpenuhi Kebutuhan Dasarnya di Luar Panti	100 Persen	1.06.04.2.01.0002 Penyediaan Sandang	Jumlah orang yang Menerima pakaian dan kelengkapan lainnya yang Tersedia dalam 1 tahun Kewenangan Kabupaten/Kota	250 Orang	Kab. Tuban, Semua Kecamatan, Semua Kel/Desa	37.000.000,00	0,00		
				1.06.04.2.01 Rehabilitasi Sosial Dasar Penyandang Disabilitas Terlantar, Anak Terlantar, Lanjut Usia Terlantar, serta Gelandangan Pengemis di Luar Panti Sosial	Persentase Penyandang Disabilitas Terlantar, Anak Terlantar, Lanjut Usia Terlantar serta Gelandangan dan Pengemis yang Terpenuhi Kebutuhan Dasarnya di Luar Panti	100 Persen	1.06.04.2.01.0003 Penyediaan Alat Bantu	Jumlah Orang yang Mendapatkan Alat Bantu dan Alat Bantu Peraga Sesuai kebutuhan Kewenangan Kabupaten/Kota	25 Orang	Kab. Tuban, Semua Kecamatan, Semua Kel/Desa	150.000.000,00	0,00		
				1.06.04.2.01 Rehabilitasi Sosial Dasar Penyandang Disabilitas Terlantar, Anak Terlantar, Lanjut Usia Terlantar, serta Gelandangan Pengemis di Luar Panti Sosial	Persentase Penyandang Disabilitas Terlantar, Anak Terlantar, Lanjut Usia Terlantar serta Gelandangan dan Pengemis yang Terpenuhi Kebutuhan Dasarnya di Luar Panti	100 Persen	1.06.04.2.01.0004 Pemberian Pelayanan Reunifikasi Keluarga	Jumlah Orang yang Mendapatkan Pelayanan Reunifikasi Keluarga Kewenangan Kabupaten/Kota	50 Orang	Kab. Tuban, Semua Kecamatan, Semua Kel/Desa	15.000.000,00	0,00		

No	PROGRAM		KEGIATAN				SUB KEGIATAN			PLAFON ANGGARAN SEMENTARA (Rp)	PRAKIRAAN MAJU		KET
	Program	Indikator Kinerja		Kegiatan	Indikator Kinerja		Sub Kegiatan	Indikator Kinerja			N+1	N+2	
		Hasil Program	Target Capaian		Keluaran Kegiatan	Target Capaian		Keluaran Sub Kegiatan	Target Capaian				
				1.06.04.2.01 Rehabilitasi Sosial Dasar Penyandang Disabilitas Terantar, Anak Terantar, Lanjut Usia Terantar, serta Gelandangan Pengemis di Luar Panti Sosial	Persentase Penyandang Disabilitas Terantar, Anak Terantar, Lanjut Usia Terantar serta Gelandangan dan Pengemis yang Terpenuhi Kebutuhan Dasarnya di Luar Panti	100 Persen	1.06.04.2.01.0005 Pemberian Bimbingan Fisik, Mental, Spiritual, dan Sosial	Jumlah Peserta Bimbingan Fisik, Mental, Spiritual dan Sosial Kewenangan Kabupaten/Kota	850 Orang	2.880.000.000,00	0,00		
			1.06.04.2.01 Rehabilitasi Sosial Dasar Penyandang Disabilitas Terantar, Anak Terantar, Lanjut Usia Terantar, serta Gelandangan Pengemis di Luar Panti Sosial	Persentase Penyandang Disabilitas Terantar, Anak Terantar, Lanjut Usia Terantar serta Gelandangan dan Pengemis yang Terpenuhi Kebutuhan Dasarnya di Luar Panti	100 Persen	1.06.04.2.01.0007 Fasilitasi Pembuatan Nomor Induk Kelahiran, Surat Nikah, dan Kartu Identitas Anak	Jumlah Orang yang Terpenuhi Kebutuhan Pembuatan Nomor Induk Kelahiran, Surat Nikah, dan Kartu Identitas Anak bagi Penyandang Disabilitas Kewenangan Kabupaten/Kota	100 Orang	17.000.000,00	27.163.350,00	0,00		
			1.06.04.2.01 Rehabilitasi Sosial Dasar Penyandang Disabilitas Terantar, Anak Terantar, Lanjut Usia Terantar, serta Gelandangan Pengemis di Luar Panti Sosial	Persentase Penyandang Disabilitas Terantar, Anak Terantar, Lanjut Usia Terantar serta Gelandangan dan Pengemis yang Terpenuhi Kebutuhan Dasarnya di Luar Panti	100 Persen	1.06.04.2.01.0008 Pemberian Akses ke Layanan Pendidikan dan Kesehatan Dasar	Jumlah Orang yang Mendapatkan Akses ke Layanan Pendidikan dan Kesehatan Dasar Kewenangan Kabupaten/Kota	360 Orang	55.000.000,00	47.703.920,00	0,00		
			1.06.04.2.01 Rehabilitasi Sosial Dasar Penyandang Disabilitas Terantar, Anak Terantar, Lanjut Usia Terantar, serta Gelandangan Pengemis di Luar Panti Sosial	Persentase Penyandang Disabilitas Terantar, Anak Terantar, Lanjut Usia Terantar serta Gelandangan dan Pengemis yang Terpenuhi Kebutuhan Dasarnya di Luar Panti	100 Persen	1.06.04.2.01.0009 Pemberian Layanan Data dan Pengaduan	Jumlah Orang yang Mendapatkan Layanan Data dan Pengaduan Kewenangan Kabupaten/Kota	150 Orang	26.000.000,00	23.171.900,00	0,00		

No	PROGRAM			KEGIATAN				SUB KEGIATAN			PLAFON ANGGARAN SEMENTARA (Rp)	PRAKIRAAN MAJU		KET
	Program	Indikator Kinerja		Kegiatan	Indikator Kinerja		Sub Kegiatan	Indikator Kinerja		Lokasi Sub Kegiatan		N+1	N+2	
		Hasil Program	Target Capaian		Keluaran Kegiatan	Target Capaian		Keluaran Sub Kegiatan	Target Capaian					
				1.06.04.2.01 Rehabilitasi Sosial Dasar Penyandang Disabilitas Terlantar, Anak Terlantar, Lanjut Usia Terlantar, serta Gelandangan Pengemis di Luar Panti Sosial	Persentase Penyandang Disabilitas Terlantar, Anak Terlantar, Lanjut Usia Terlantar serta Gelandangan dan Pengemis yang Terpenuhi Kebutuhan Dasarnya di Luar Panti	100 Persen	1.06.04.2.01.0010 Pemberian Layanan Kedaruratan	Jumlah Orang yang Mendapatkan Pelayanan Kedaruratan Kewenangan Kabupaten/Kota	100 Orang	Kab. Tuban, Semua Kecamatan, Semua Kel/Desa	25.000.000,00	0,00		
			1.06.04.2.01 Rehabilitasi Sosial Dasar Penyandang Disabilitas Terlantar, Anak Terlantar, Lanjut Usia Terlantar, serta Gelandangan Pengemis di Luar Panti Sosial	Persentase Penyandang Disabilitas Terlantar, Anak Terlantar, Lanjut Usia Terlantar serta Gelandangan dan Pengemis yang Terpenuhi Kebutuhan Dasarnya di Luar Panti	100 Persen	1.06.04.2.01.0011 Pemberian Pelayanan Penelusuran Keluarga	Jumlah Orang yang Mendapatkan Pelayanan Penelusuran Keluarga Kewenangan Kabupaten/Kota	100 Orang	Kab. Tuban, Semua Kecamatan, Semua Kel/Desa		17.000.000,00	0,00		
			1.06.04.2.01 Rehabilitasi Sosial Dasar Penyandang Disabilitas Terlantar, Anak Terlantar, Lanjut Usia Terlantar, serta Gelandangan Pengemis di Luar Panti Sosial	Persentase Penyandang Disabilitas Terlantar, Anak Terlantar, Lanjut Usia Terlantar serta Gelandangan dan Pengemis yang Terpenuhi Kebutuhan Dasarnya di Luar Panti	100 Persen	1.06.04.2.01.0012 Pemberian Layanan Rujukan	Jumlah Orang Mendapatkan Layanan Rujukan Kewenangan Kabupaten/Kota	100 Orang	Kab. Tuban, Semua Kecamatan, Semua Kel/Desa		28.000.000,00	0,00		
			1.06.04.2.02 Rehabilitasi Sosial Penyandang Masalah Kesehatan Mental (PMKS) Lainnya Bukan Korban HIV/AIDS dan NAPZA di Luar Panti Sosial	Persentase Pengaduan PMKS melalui Rumah Perlindungan Sosial (RPS) yang Ditindaklanjuti	100 Persen	1.06.04.2.02.0006 Penyediaan Perbekalan Kesehatan di Luar Panti	Jumlah Orang yang Mendapatkan Pemenuhan Kebutuhan Perbekalan Kesehatan di Luar Panti Kewenangan Kabupaten/Kota	150 Orang	Kab. Tuban, Tuban, Latsari		7.000.000,00	0,00		

No	PROGRAM			KEGIATAN				SUB KEGIATAN			PLAFON ANGGARAN SEMENTARA (Rp)	PRAKIRAAN MAJU		KET
	Program	Indikator Kinerja		Kegiatan	Indikator Kinerja		Sub Kegiatan	Indikator Kinerja		Lokasi Sub Kegiatan		N+1	N+2	
		Hasil Program	Target Capaian		Keluaran Kegiatan	Target Capaian		Keluaran Sub Kegiatan	Target Capaian					
				1.06.04.2.02 Rehabilitasi Sosial Penyandang Masalah Kesajahteraan Sosial (PMKS) Lainnya Bukan Korban HIV/AIDS dan NAPZA di Luar Pantii Sosial	Persentase Pengaduan PMKS melalui Rumah Perlindungan Sosial (RPS) yang Ditindaklanjuti	100 Persen	1.06.04.2.02.0007 Pemberian Bimbingan Fisik, Mental, Spiritual dan Sosial	Jumlah Peserta Bimbingan Fisik, Mental, Spiritual dan Sosial Kewenangan Kabupaten/Kota	25 Orang	Kab. Tuban, Semua Kecamatan, Semua Kel/Desa	53.000.000,00	0,00		
			1.06.04.2.02 Rehabilitasi Sosial Penyandang Masalah Kesajahteraan Sosial (PMKS) Lainnya Bukan Korban HIV/AIDS dan NAPZA di Luar Pantii Sosial	Persentase Pengaduan PMKS melalui Rumah Perlindungan Sosial (RPS) yang Ditindaklanjuti	100 Persen	1.06.04.2.02.0014 Kerja Sama antar Lembaga dan Kemitraan dalam Pelaksanaan Rehabilitasi Sosial Kabupaten/Kota	Jumlah Dokumen Hasil Koordinasi dan Kerja Sama antar Lembaga dan Kemitraan dalam Pelaksanaan Rehabilitasi Sosial Kabupaten/Kota	2 Dokumen		Kab. Tuban, Semua Kecamatan, Semua Kel/Desa	0,00	0,00		
	<b>1.06.05 PROGRAM PERLINDUNGAN DAN JAMINAN SOSIAL</b>			Persentase PMKS yang memperoleh perlindungan dan jaminan sosial	95 %									
			1.06.05.2.02 Pengelolaan Data Fakir Miskin Cakupan Daerah Kabu pateni/Kota	Persentase Pemutakhiran Data untuk Perlindungan dan Jaminan Sosial	100 Persen	1.06.05.2.02.0001 Pendataan Fakir Miskin Cakupan Daerah Kabupaten/Kota	Jumlah Fakir Miskin Cakupan Daerah Kabupaten/Kota yang Didata	642372 Orang		Kab. Tuban, Semua Kecamatan, Semua Kel/Desa	800.000.000,00	0,00		
			1.06.05.2.02 Pengelolaan Data Fakir Miskin Cakupan Daerah Kabu pateni/Kota	Persentase Pemutakhiran Data untuk Perlindungan dan Jaminan Sosial	100 Persen	1.06.05.2.02.0002 Pengelolaan Data Fakir Miskin Cakupan Daerah Kabupaten/Kota	Jumlah Keluarga yang Mendapatkan Pengentasan Fakir Miskin Kabupaten/Kota	193919 Keluarga		Kab. Tuban, Semua Kecamatan, Semua Kel/Desa	250.000.000,00	0,00		
			1.06.05.2.02 Pengelolaan Data Fakir Miskin Cakupan Daerah Kabu pateni/Kota	Persentase Pemutakhiran Data untuk Perlindungan dan Jaminan Sosial	100 Persen	1.06.05.2.02.0003 Fasilitas Bantuan Sosial Kesejahteraan Keluarga	Jumlah Keluarga Penerima Manfaat (KPM) yang Mendapatkan Bantuan Sosial Kesejahteraan Keluarga Kewenangan Kabupaten/Kota	5000 Keluarga		Kab. Tuban, Semua Kecamatan, Semua Kel/Desa	13.500.000.000,00	0,00		
			1.06.05.2.02 Pengelolaan Data Fakir Miskin Cakupan Daerah Kabu pateni/Kota	Persentase Pemutakhiran Data untuk Perlindungan dan Jaminan Sosial	100 Persen	1.06.05.2.02.0004 Fasilitas Bantuan Pengembangan Ekonomi Masyarakat	Jumlah Orang Mendapatkan Bantuan Ekonomi Masyarakat Kewenangan Kabupaten/Kota	10 Orang		Kab. Tuban, Jenu, Semua Kel/Desa	150.000.000,00	0,00		

No	PROGRAM			KEGIATAN				SUB KEGIATAN				PLAFON ANGGARAN SEMENTARA (Rp)	PRAKIRAAN MAJU		KET		
	Program	Indikator Kinerja		Kegiatan	Indikator Kinerja		Sub Kegiatan	Indikator Kinerja		Lokasi Sub Kegiatan	N+1		N+2				
		Hasil Program	Target Capaian		Keluaran Sub Kegiatan	Target Capaian											
	1.06.06 PROGRAM PENANGANAN BENCANA	Persentase Korban Bencana Alam dan Sosial yang terpenuhi kebutuhan dasarnya pada saat dan setelah tanggap darurat bencana daerah Kabupaten / Kota Persentase Korban Bencana Alam dan Sosial yang terpenuhi kebutuhan dasarnya pada saat dan setelah tanggap darurat bencana daerah Kabupaten / Kota ; Persentase Korban Bencana Alam dan Bencana Sosial yang memperoleh Pelayanan Kebutuhan Dasar Persentase Korban Bencana Alam dan Bencana Sosial yang memperoleh pelayanan kebutuhan dasar	100 % 100 % 100 %														
			1.06.06.2.01 Perlindungan Sosial Korban Bencana Alam dan Sosial Kabupaten/Kota	Persentase korban bencana alam dan bencana sosial yang memperoleh pemenuhan kebutuhan pangan harian pasca bencana	100 Persen	1.06.06.2.01.0001 Penyediaan Makanan	Jumlah Orang yang Mendapatkan Permakanan 3x1 Hari dalam Masa Tanggap Darurat (Pengungsian) Kewenangan Kabupaten/Kota	35000 Orang	Kab. Tuban, Semua Kecamatan, Semua Kel/Desa	40.478.550,00	45.000.000,00	0,00					
			1.06.06.2.02 Penyelenggaraan Pemberdayaan Masyarakat Terhadap Ke siapsiagaan Bencana Kabupaten/Kota	Jumlah Pilar Sosial yang Terlatih	2 Jenis	1.06.06.2.02.0002 Koordinasi, Sosialisasi dan Pelaksanaan Taruna Siaga Bencana	Jumlah Orang yang Melaksanakan Koordinasi, Sosialisasi dan Pelaksanaan Taruna Siaga Bencana Kewenangan Kabupaten/Kota	68 Orang	Kab. Tuban, Tuban, Latsari	148.345.250,00	168.000.000,00	0,00					
	1.06.07 PROGRAM PENGELOLAAN TAMAN MAKAM PAHLAWAN	Persentase Taman Makam Pahlawan Nasional Kabupaten yang Terpelihara	100 %														
			1.06.07.2.01 Pemeliharaan n Taman Makam Pahlawan Nasional Kabupaten/Kota	Besaran Taman Makam Pahlawan yang Terpelihara	100 Persen	1.06.07.2.01.0002 Pemeliharaan Taman Makam Pahlawan Nasional Kabupaten/Kota	Jumlah Makam yang Terpenuhi Pemeliharannya pada Taman Makam Pahlawan Kabupaten/Kota	1 Makam	Kab. Tuban, Semanding, Gedongombo	80.970.546,00	96.000.000,00	0,00					
	2.08 URUSAN PEMERINTAHAN BIDANG PEMBERDAYAAN PEREMPUAN DAN PERLINDUNGAN ANAK																

No	PROGRAM			KEGIATAN			SUB KEGIATAN			PLAFON ANGGARAN SEMENTARA (Rp)	PRAKIRAAN MAJU		KET
	Program	Indikator Kinerja		Kegiatan	Indikator Kinerja		Sub Kegiatan	Indikator Kinerja			N+1	N+2	
		Hasil Program	Target Capaian		Keluaran Sub Kegiatan	Target Capaian							
	2.08.02 PROGRAM PEN GARUSUTAMAA N GENDER DAN PEMBERDAYAA N PEREMPUAN	Persentase Belanja ARG pada Belanja Langsung APBD	20 %	2.08.02.2.01 Pelnabagaa n Pengarusut aamaan Gender (PUG) pada Lembaga Pemerintah Kewenangan Kabupaten/K ota	Jumlah Program PUG pada Perangkat Daerah yang Dievaluasi di Tingkat Kabupaten/Kota	54 Program	2.08.02.2.01.0002 Koordinasi dan Sinkronisasi Pelaksanaan PUG Kewenangan Kabupaten/Kota	Jumlah Dokumen Hasil Koordinasi dan Sinkronisasi Pelaksanaan Pengarustamaan Gender (PUG) Kewenangan Kabupaten/Kota	42 Dokumen	75.000.000,00	0,00		
			2.08.02.2.01 Pelnabagaa n Pengarusut aamaan Gender (PUG) pada Lembaga Pemerintah Kewenangan Kabupaten/K ota	Jumlah Program PUG pada Perangkat Daerah yang Dievaluasi di Tingkat Kabupaten/Kota	54 Program	2.08.02.2.01.0003 Advokasi Kebijakan dan Pendampingan Pelaksanaan PUG termasuk PPRG	Jumlah Dokumen Daerah yang Mendapat Advokasi Kebijakan dan Pendampingan Pelaksanaan Pengarustamaan Gender (PUG) Termasuk Perencanaan Pembangunan Responsif Gender (PPRG) Kewenangan Kabupaten/Kota	42 Perangkat Daerah	53.000.000,00	0,00			
			2.08.02.2.02 Pemberdayaan Perempuan Bidang Politik, Hukum, Sosial, dan Ekonomi pada Organisasi K emasyarakat an Kewenangan Kabupaten/K ota	Jumlah Kader Perempuan yang Terlatih	45 Orang	2.08.02.2.02.0001 Sosialisasi Peningkatan Partisipasi Perempuan di Bidang Politik, Hukum, Sosial dan Ekonomi	Jumlah Dokumen Hasil Sosialisasi Peningkatan Partisipasi Perempuan di Bidang Politik, Hukum, Sosial dan Ekonomi Kewenangan Kabupaten/Kota	2 Dokumen	95.000.000,00	0,00			
	2.08.03 PROGRAM PERLINDUNGAN PEREMPUAN	Persentase Korban Tindak Kekerasan terhadap Perempuan TPPO yang dilayani Rasio kekerasan terhadap perempuan termasuk TPPO (per 100.000 penduduk perempuan) Rasio kekerasan terhadap perempuan termasuk TPPO (per 100.000 penduduk perempuan)	100 % 0,004 % 0,005 %										

No	PROGRAM			KEGIATAN			SUB KEGIATAN			PLAFON ANGGARAN SEMENTARA (Rp)	PRAKIRAAN MAJU		KET
	Program	Indikator Kinerja		Kegiatan	Indikator Kinerja		Sub Kegiatan	Indikator Kinerja			N+1	N+2	
		Hasil Program	Target Capaian		Keluaran Kegiatan	Target Capaian		Keluaran Sub Kegiatan	Target Capaian				
				2.08.03.2.02 Penyediaan Layanan Rujukan Lanjutan bagi Perempuan Korban Kekerasan yang Memerlukan Koordinasi Kewenangan Kabupaten/Kota	Jumlah Perempuan Korban Kekerasan Termasuk TPPO yang Dilayani Sesuai Standar	50 orang/kurang	2.08.03.2.02.0001 Penyediaan Layanan Pengaduan Masyarakat bagi Perempuan Korban Kekerasan Kewenangan Kabupaten/Kota	Jumlah Perempuan Korban Kekerasan Tingkat Kabupaten/Kota yang Mendapatkan Layanan Pengaduan	50 Orang	175.000.000,00	0,00		
	<b>2.08.04 PROGRAM PENINGKATAN KUALITAS KELUARGA</b>	Persentase pengaduan pada Puspaga yang ditindaklanjuti Rasio Kekerasan terhadap Perempuan termasuk TPPO (Per 100.000 Penduduk Perempuan) Persentase Perempuan Korban KDRT yang terlayani	100 % 0,004 % 100 %										
				2.08.04.2.03 Penyediaan Layanan bagi Keluarga dalam Mewujudkan KG dan Hak Anak yang Wilayah Kerjanya dalam Daerah Kabupaten/Kota	Jumlah Keluarga yang Dilayani	50 keluarga/kurang	2.08.04.2.03.0001 Pelaksanaan Penyediaan Layanan Komprehensif bagi Keluarga dalam Mewujudkan KG dan Perlindungan Anak yang Wilayah Kerjanya dalam Daerah Kabupaten/Kota	Jumlah Layanan Komprehensif bagi Keluarga dalam Mewujudkan Kesetaraan Gender Perlindungan Anak yang Wilayah Kerjanya Lingkup Daerah Kabupaten/Kota yang Tersedia	50 Layanan	54.000.000,00	0,00		
	<b>2.08.05 PROGRAM PENGELOLAAN SISTEM DATA GENDER DAN ANAK</b>	Persentase Perangkat Daerah yang memiliki Data Terpilah	100 %										
				2.08.05.2.01 Pengumpulan, Pengolahan Analisis dan Penyajian Data Gender dan Anak Dalam Kelem bagaan Data di Tingkat Daerah Kabupaten/Kota	Jumlah Dokumen Profil yang Tersedia	2 Dokumen	2.08.05.2.01.0001 Penyediaan Data Gender dan Anak di Kewenangan Kabupaten/Kota	Jumlah Dokumen Data Gender dan Anak Kabupaten/Kota yang Tersedia	2 Dokumen	168.000.000,00	0,00		
	<b>2.08.06 PROGRAM PEMENUHAN HAK ANAK (PHA)</b>	Persentase Desa/Kelurahan Layak Anak	43.6 %										



No	PROGRAM			KEGIATAN				SUB KEGIATAN				PLAFON ANGGARAN SEMENTARA (Rp)	PRAKIRAAN MAJU		KET
	Program	Indikator Kinerja		Kegiatan	Indikator Kinerja		Sub Kegiatan	Indikator Kinerja		Lokasi Sub Kegiatan	N+1		N+2		
		Hasil Program	Target Capaian		Keluaran Sub Kegiatan	Target Capaian									
				2.08.06.2.02 Penguatan dan Pengembangan Lembaga Penyedia Layanan Peningkatan Kualitas Hidup Anak Kewenangan Kabupaten/Kota	Jumlah Anak Korban Kekerasan yang Dilayani	50 orang/kurang	2.08.06.2.02.0002 Koordinasi dan Sinkronisasi Pelaksanaan Peningkatan Kualitas Hidup Anak Tingkat Daerah Kabupaten/Kota	Jumlah Dokumen Hasil Koordinasi dan Sinkronisasi Pelaksanaan Peningkatan Kualitas Hidup Anak Kewenangan Kabupaten/Kota	60 Dokumen	Kab. Tuban, Semua Kecamatan, Semua Kel/Desa	191.000.000,00	0,00			
			2.08.06.2.02 Penguatan dan Pengembangan Lembaga Penyedia Layanan Peningkatan Kualitas Hidup Anak Kewenangan Kabupaten/Kota	Jumlah Anak Korban Kekerasan yang Dilayani	50 orang/kurang	2.08.06.2.02.0003 Pengembangan Komunikasi, Informasi dan Edukasi Pemenuhan Hak Anak bagi Lembaga Penyedia Layanan Peningkatan Kualitas Hidup Anak Tingkat Daerah Kabupaten/Kota	Jumlah Dokumen Komunikasi Informasi dan Edukasi (KIE) Pemenuhan Hak Anak bagi Lembaga Penyedia Layanan Peningkatan Kualitas Hidup Anak Tingkat Daerah Kabupaten/Kota	2 Dokumen	Kab. Tuban, Semua Kecamatan, Semua Kel/Desa	7.519.500,00	3.500.000,00	0,00			
	<b>2.08.07 PROGRAM PERLINDUNGAN KHUSUS ANAK</b>	Persentase Anak Korban Kekerasan yang ditangani instansi terkait kabupaten Persentase Anak Korban Kekerasan yang ditangani instansi terkait kabupaten	100 % 100 %	2.08.07.2.02 Penyediaan Layanan bagi Anak yang Memerlukan Perlindungan Khusus yang Memerlukan Koordinasi Tingkat Daerah Kabupaten/Kota	Jumlah Anak Korban Kekerasan yang Dilayani	50 orang/kurang	2.08.07.2.02.0005 Penyediaan Layanan Pengaduan Masyarakat bagi Anak yang Memerlukan Perlindungan Khusus Tingkat Daerah Kabupaten/Kota	Jumlah AMPK yang mendapatkan layanan pengaduan	50 Orang	Kab. Tuban, Semua Kecamatan, Semua Kel/Desa	147.000.000,00	0,00			
			2.08.07.2.02 Penyediaan Layanan bagi Anak yang Memerlukan Perlindungan Khusus yang Memerlukan Koordinasi Tingkat Daerah Kabupaten/Kota	Jumlah Anak Korban Kekerasan yang Dilayani	50 orang/kurang	2.08.07.2.02.0006 Koordinasi Pelaksanaan Layanan AMPK	Jumlah AMPK yang mendapatkan layanan	2 Orang	Kab. Tuban, Semua Kecamatan, Semua Kel/Desa	12.639.600,00	21.000.000,00	0,00			

No	PROGRAM			KEGIATAN				SUB KEGIATAN				PLAFON ANGGARAN SEMENTARA (Rp)	PRAKIRAAN MAJU		KET
	Program	Indikator Kinerja		Kegiatan	Indikator Kinerja		Sub Kegiatan	Indikator Kinerja		Lokasi Sub Kegiatan	N+1		N+2		
		Hasil Program	Target Capaian		Keluaran Sub Kegiatan	Target Capaian		Keluaran Sub Kegiatan	Target Capaian						
				2.08.07.2.03 Penguatan dan Pengembangan Lembaga Penyedia Layanan bagi Anak yang Memerlukan Perlindungan Khusus Tingkat Daerah Kabupaten/Kota			2.08.07.2.03.0007 Pengembangan KIE (komunikasi, informasi, dan edukasi) perlindungan khusus anak tingkat daerah kabupaten/kota	Jumlah KIE Perlindungan khusus anak	2 Dokumen	Kab. Tuban, Semua Kecamatan, Semua Kel/Desa	3.500.000,00	0,00			
<b>2.13 URUSAN PEMERINTAHAN BIDANG PEMBERDAYAAN MASYARAKAT DAN DESA</b>															
	<b>2.13.02 PROGRAM PENATAAN DESA</b>	Prosentase desa yang statusnya meningkat	15 %												
				2.13.02.2.01 Penyelenggaraan Penataan Desa			2.13.02.2.01.0001 Pembentukan, Penghapusan, Penggabungan, dan Perubahan Status Desa	Jumlah Desa yang Melakukan Pembentukan, Penghapusan, Penggabungan, dan Perubahan Status Desa	238 Desa	Kab. Tuban, Semua Kecamatan, Semua Kel/Desa	89.000.000,00	0,00			
	<b>2.13.03 PROGRAM PENINGKATAN KERJA SAMA DESA</b>	Persentase Peningkatan Kerjasama Desa	10 %												
				2.13.03.2.01 Fasilitasi Kerja Sama antar Desa			2.13.03.2.01.0001 Fasilitasi Kerja Sama Antar Desa dalam Kabupaten/Kota	Jumlah Dokumen Kerja Sama Antar Desa dalam Kabupaten/Kota	10 Dokumen	Kab. Tuban, Semua Kecamatan, Semua Kel/Desa	28.000.000,00	0,00			
				2.13.03.2.01 Fasilitasi Kerja Sama antar Desa			2.13.03.2.01.0003 Fasilitasi Pembangunan Kawasan Perdesaan	Jumlah Dokumen Hasil Fasilitasi Pembangunan Kawasan Perdesaan	7 Dokumen	Kab. Tuban, Semua Kecamatan, Semua Kel/Desa	140.000.000,00	0,00			
	<b>2.13.04 PROGRAM ADMINISTRASI PEMERINTAHAN DESA</b>	Persentase Desa dengan Tata Kelola Pemerintahan Desa yang sesuai tahapan yang sudah ditentukan, sesuai perencanaan dan akuntabilitas	77,17 %												
				2.13.04.2.01 Pembinaan dan Pengawasan Penyelenggaraan Pemerintahan Desa			2.13.04.2.01.0001 Fasilitasi Penyelenggaraan Administrasi Pemerintahan Desa	Jumlah Dokumen Penyelenggaraan Administrasi Pemerintahan Desa	311 Dokumen	Kab. Tuban, Semua Kecamatan, Semua Kel/Desa	902.000.000,00	0,00			

No	PROGRAM		KEGIATAN				SUB KEGIATAN				PLAFON ANGGARAN SEMENTARA (Rp)	PRAKIRAAN MAJU		KET
	Program	Indikator Kinerja		Kegiatan	Indikator Kinerja		Sub Kegiatan	Indikator Kinerja		Lokasi Sub Kegiatan		N+1	N+2	
		Hasil Program	Target Capaian		Keluaran Sub Kegiatan	Target Capaian								
				2.13.04.2.01 Pembinaan dan Pengawasan Penyelenggaraan Administrasi Pemerintahan Desa	Prosentase Desa dengan administrasi baik (%)	90.03 %	2.13.04.2.01.0003 Fasilitas Penyusunan Perencanaan Pembangunan Desa	Jumlah Dokumen Hasil Fasilitas Penyusunan Perencanaan Pembangunan Desa	311 Dokumen	Kab. Tuban, Semua Kecamatan, Semua Kel/Desa	140.000.000,00	0,00		
				2.13.04.2.01 Pembinaan dan Pengawasan Penyelenggaraan Administrasi Pemerintahan Desa	Prosentase Desa dengan administrasi baik (%)	90.03 %	2.13.04.2.01.0004 Fasilitas Pengelolaan Keuangan Desa	Jumlah Dokumen Hasil Fasilitas Pengelolaan Keuangan Desa	311 Dokumen	Kab. Tuban, Semua Kecamatan, Semua Kel/Desa	4.898.000.000,00	0,00		
				2.13.04.2.01 Pembinaan dan Pengawasan Penyelenggaraan Administrasi Pemerintahan Desa	Prosentase Desa dengan administrasi baik (%)	90.03 %	2.13.04.2.01.0005 Pembinaan Peningkatan Kapasitas Aparatur Pemerintahan Desa	Jumlah Aparatur Pemerintah Desa yang Mengikuti Pembinaan Peningkatan Kapasitas	80 Orang	Kab. Tuban, Semua Kecamatan, Semua Kel/Desa	235.000.000,00	0,00		
				2.13.04.2.01 Pembinaan dan Pengawasan Penyelenggaraan Administrasi Pemerintahan Desa	Prosentase Desa dengan administrasi baik (%)	90.03 %	2.13.04.2.01.0008 Pembinaan dan Pemberdayaan BUM Desa dan Lembaga Kerja Sama antar Desa	Jumlah Dokumen Hasil Pembinaan dan Pemberdayaan BUM Desa dan Lembaga Kerja Sama antar Desa	300 Dokumen	Kab. Tuban, Semua Kecamatan, Semua Kel/Desa	200.000.000,00	0,00		
				2.13.04.2.01 Pembinaan dan Pengawasan Penyelenggaraan Administrasi Pemerintahan Desa	Prosentase Desa dengan administrasi baik (%)	90.03 %	2.13.04.2.01.0009 Penyelenggaraan Pemilihan, Pengangkatan dan Pemberhentian Kepala Desa	Jumlah Laporan Hasil Penyelenggaraan Pemilihan, Pengangkatan dan Pemberhentian Kepala Desa	280 Laporan	Kab. Tuban, Semua Kecamatan, Semua Kel/Desa	325.000.000,00	0,00		
				2.13.04.2.01 Pembinaan dan Pengawasan Penyelenggaraan Administrasi Pemerintahan Desa	Prosentase Desa dengan administrasi baik (%)	90.03 %	2.13.04.2.01.0010 Fasilitas Pengangkatan dan Pemberhentian Perangkat Desa	Jumlah Laporan Fasilitas Pengangkatan dan Pemberhentian Perangkat Desa	80 Laporan	Kab. Tuban, Semua Kecamatan, Semua Kel/Desa	90.000.000,00	0,00		
				2.13.04.2.01 Pembinaan dan Pengawasan Penyelenggaraan Administrasi Pemerintahan Desa	Prosentase Desa dengan administrasi baik (%)	90.03 %	2.13.04.2.01.0013 Fasilitas Pengelolaan Aset Desa	Jumlah Dokumen Hasil Fasilitas Pengelolaan Aset Desa	311 Dokumen	Kab. Tuban, Semua Kecamatan, Semua Kel/Desa	140.000.000,00	0,00		

No	PROGRAM		KEGIATAN				SUB KEGIATAN			PLAFON ANGGARAN SEMENTARA (Rp)	PRAKIRAAN MAJU		KET	
	Program	Indikator Kinerja		Kegiatan	Indikator Kinerja		Sub Kegiatan	Indikator Kinerja			Lokasi Sub Kegiatan	N+1		N+2
		Hasil Program	Target Capaian		Keluaran Kegiatan	Target Capaian		Keluaran Sub Kegiatan	Target Capaian					
				2.13.04.2.01 Pembinaan dan Pengawasan Penyelenggaraan Administrasi Pemerintahan Desa	Prosentase Desa dengan administrasi baik (%)	90.03 %	2.13.04.2.01.0017 Pelaksanaan Penugasan Urusan/Kewenangan Kabupaten/Kota yang Dilaksanakan oleh Desa	Jumlah Dokumen Penugasan Urusan/Kewenangan Kabupaten/Kota yang Dilaksanakan oleh Desa	1 Dokumen	Kab. Tuban, Semua Kecamatan, Semua Kel/Desa	140.000.000,00	0,00		
			2.13.04.2.01 Pembinaan dan Pengawasan Penyelenggaraan Administrasi Pemerintahan Desa	Prosentase Desa dengan administrasi baik (%)	90.03 %	2.13.04.2.01.0018 Fasilitas Evaluasi Perkembangan Desa serta Lomba Desa dan Kelurahan	Jumlah Dokumen Hasil Evaluasi Perkembangan Desa serta Lomba Desa dan Kelurahan	328 Dokumen		Kab. Tuban, Semua Kecamatan, Semua Kel/Desa	895.000.000,00	0,00		
	2.13.05 PROGRAM PEM BERDAYAAN LEMBAGA KEMASYARAKATAN, ASYARAKATAN, LEMBAGA ADAT DAN MASYARAKAT HUKUM ADAT	Persentase Peningkatan Desa yang Lembaga Kemasyarakatan dan Lembaga Adatnya Melaksanakan Kegiatan Ekonomi Produktif dan Pemberdayaan	17,68 %	2.13.05.2.01 Pemberdayaan Lembaga Kemasyarakatan yang Bergerak di Bidang Pemberdayaan Desa dan Lembaga Adat Tingkat Daerah Kabupaten/Kota serta Pemberdayaan Masyarakat Hukum Adat yang Masyarakat Pelakunya Hukum Adat yang Sama dalam Daerah Kabupaten/Kota	Prosentase desa yang memiliki produk unggulan	19,29 %	2.13.05.2.01.0002 Fasilitas Penataan, Pemberdayaan dan Pendayagunaan Kelembagaan Lembaga Kemasyarakatan Desa/Kelurahan (RT, RW, PKK, Karang Taruna), Lembaga Adat Desa/Kelurahan dan Masyarakat Hukum Adat	Jumlah Dokumen Hasil Penataan, Pemberdayaan dan Pendayagunaan Kelembagaan Lembaga Kemasyarakatan Desa/Kelurahan (RT, RW, PKK, Karang Taruna), Lembaga Adat Desa/Kelurahan dan Masyarakat Hukum Adat	3497 Dokumen	Kab. Tuban, Semua Kecamatan, Semua Kel/Desa	85.000.000,00	0,00		

No	PROGRAM		KEGIATAN				SUB KEGIATAN			PLAFON ANGGARAN SEMENTARA (Rp)	PRAKIRAAN MAJU		KET
	Program	Indikator Kinerja		Kegiatan	Indikator Kinerja		Sub Kegiatan	Indikator Kinerja			N+1	N+2	
		Hasil Program	Target Capaian		Keluaran Kegiatan	Target Capaian		Keluaran Sub Kegiatan	Target Capaian				
				2.13.05.2.01 Pemberdayaan Lembaga Kemasyarakatan yang Bergerak di Bidang Pembudayaan Desa dan Lembaga Adat Tingkat Daerah Kabu paten/Kota serta Pemberdayaan Masyarakat Hukum Adat yang Masyarakat Pejakunya Hukum Adat yang Sama dalam Daerah Kabu paten/Kota	Prosentase desa yang memiliki produk unggulan		19.29 %	2.13.05.2.01.0003 Peningkatan Kapasitas Kelembagaan Lembaga Kemasyarakatan Desa/Kelurahan (RT, RW, PKK, Posyandu, LPM, dan Karang Taruna), Lembaga Adat Desa/Kelurahan dan Masyarakat Hukum Adat	Jumlah Lembaga Kemasyarakatan Desa/Kelurahan (RT, RW, PKK, Posyandu, LPM, dan Karang Taruna), Lembaga Adat Desa/Kelurahan dan Masyarakat Hukum Adat yang Ditingkatkan Kapasitasnya	100 Lembaga	90.000.000,00	0,00	
			2.13.05.2.01 Pemberdayaan Lembaga Kemasyarakatan yang Bergerak di Bidang Pembudayaan Desa dan Lembaga Adat Tingkat Daerah Kabu paten/Kota serta Pemberdayaan Masyarakat Hukum Adat yang Masyarakat Pejakunya Hukum Adat yang Sama dalam Daerah Kabu paten/Kota	Prosentase desa yang memiliki produk unggulan		19.29 %	2.13.05.2.01.0005 Fasilitas Pengembangan Usaha Ekonomi Masyarakat dan Pemerintah Desa dalam Meningkatkan Pendapatan Asli Desa	Jumlah Dokumen Hasil Fasilitas Pengembangan Usaha Ekonomi Masyarakat dan Pemerintah Desa dalam Meningkatkan Pendapatan Asli Desa	1 Dokumen	20.000.000,00	14.221.250,00	0,00	

No	PROGRAM		KEGIATAN				SUB KEGIATAN			PLAFON ANGGARAN SEMENTARA (Rp)	PRAKIRAAN MAJU		KET
	Program	Indikator Kinerja		Kegiatan	Indikator Kinerja		Sub Kegiatan	Indikator Kinerja			N+1	N+2	
		Hasil Program	Target Capaian		Keluaran Kegiatan	Target Capaian		Keluaran Sub Kegiatan	Target Capaian				
				2.13.05.2.01 Pemberdayaan Lembaga Kemasyarakatan yang Bergerak di Bidang Pembudayaan Desa dan Lembaga Adat Tingkat Daerah Kabu paten/Kota serta Pemberdayaan Masyarakat Hukum Adat yang Masyarakat Pejakunya Hukum Adat yang Sama dalam Daerah Kabu paten/Kota	Prosentase desa yang memiliki produk unggulan	19.29 %	2.13.05.2.01.0006 Fasilitas Pemerintah Desa dalam Pemanfaatan Teknologi Tepat Guna	Jumlah Laporan Hasil Fasilitas Pemerintah Desa dalam Pemanfaatan Teknologi Tepat Guna	2 Laporan	90.000.000,00	0,00		
			2.13.05.2.01 Pemberdayaan Lembaga Kemasyarakatan yang Bergerak di Bidang Pembudayaan Desa dan Lembaga Adat Tingkat Daerah Kabu paten/Kota serta Pemberdayaan Masyarakat Hukum Adat yang Masyarakat Pejakunya Hukum Adat yang Sama dalam Daerah Kabu paten/Kota	Prosentase desa yang memiliki produk unggulan	19.29 %	2.13.05.2.01.0007 Fasilitas Bulan Bhakti Gotong Royong Masyarakat	Jumlah Laporan Hasil Fasilitas Bulan Bhakti Gotong Royong Masyarakat	311 Laporan	95.000.000,00	88.587.960,00	0,00		

No	PROGRAM		KEGIATAN			SUB KEGIATAN			PLAFON ANGGARAN SEMENTARA (Rp)	PRAKIRAAN MAJU		KET	
	Program	Indikator Kinerja		Kegiatan	Keluaran Kegiatan	Target Capaian	Sub Kegiatan	Indikator Kinerja		Lokasi Sub Kegiatan			
		Hasil Program	Target Capaian					Keluaran Sub Kegiatan			Target Capaian		
				2.13.05.2.01 Pemberdayaan Lembaga Kemasyarakatan yang Bergerak di Bidang Pemberdayaan Desa dan Lembaga Adat Tingkat Daerah Kabu paten/Kota serta Pemberdayaan Masyarakat Hukum Adat yang Masyarakat Pejakunya Hukum Adat yang Sama dalam Daerah Kabu paten/Kota	Prosentase desa yang memiliki produk unggulan	19.29 %	2.13.05.2.01.0009 Fasilitas Tim Penggerak PKK dalam Penyelenggaraan Gerakan Masyarakat dan Kesejahteraan Keluarga	Jumlah Dokumen Hasil Fasilitas Tim Penggerak PKK dalam Penyelenggaraan Gerakan Pemberdayaan Masyarakat dan Kesejahteraan Keluarga	38 Dokumen	Kab. Tuban, Semua Kecamatan, Semua Kel/Desa	1.125.000.000,00	1.112.207.590,00	0,00
<b>2.09 URUSAN PEMERINTAHAN BIDANG PANGAN</b>													
	<b>2.09.03 PROGRAM PENINGKATAN DIVERSIFIKASI DAN KETAHANAN PANGAN MASYARAKAT</b>		Persentase ketersediaan pangan masyarakat	0,058 %			2.09.03.2.01 Penyediaan dan Penyaluran Pangan Pokok atau Pangan Lainnya dengan kebutuhan Daerah Kabu paten/Kota dalam rangka Stabilisasi Pasokan dan Harga Pangan						
					Ketersediaan energi per kapita	2770 kkal/kap/hari	2.09.03.2.01.0007 Peningkatan Ketahanan Pangan Keluarga	Jumlah Keluarga yang Mengikuti Peningkatan Ketahanan Pangan Keluarga	300 Keluarga	Kab. Tuban, Semua Kecamatan, Semua Kel/Desa	200.000.000,00	141.444.740,00	0,00
					Ketersediaan energi per kapita	2770 kkal/kap/hari	2.09.03.2.01.0008 Stabilisasi Pasokan dan Harga Pangan Tingkat Produsen dan Konsumen di Kabupaten/Kota	Jumlah kegiatan Stabilisasi Pasokan dan Harga Pangan Tingkat Produsen dan Konsumen di Kabupaten/Kota	1 laporan	Kab. Tuban, Tuban, Sidorejo	300.000.000,00	135.334.610,00	0,00

No	PROGRAM		KEGIATAN				SUB KEGIATAN			PLAFON ANGGARAN SEMENTARA (Rp)	PRAKIRAAN MAJU		KET
	Program	Indikator Kinerja		Kegiatan	Indikator Kinerja		Sub Kegiatan	Indikator Kinerja			N+1	N+2	
		Hasil Program	Target Capaian		Keluaran Sub Kegiatan	Target Capaian		Lokasi Sub Kegiatan					
			2.09.03.2.01 Penyediaan dan Penyaluran Pangan Pokok atau Pangan Lainnya sesuai dengan Kebutuhan Daerah Kabu paten/Kota dalam rangka Stabilitas Pasokan dan Harga Pangan	Ketersediaan energi per kapita	2770 kkal/kap/hari	2.09.03.2.01.0010 Pengembangan Kelembagaan Distribusi Pangan Kabupaten/kota	Jumlah Kelembagaan Distribusi Pangan	10 Unit	Kab. Tuban, Semua Kecamatan, Semua Kel/Desa	30.000.000,00	0,00		
			2.09.03.2.01 Penyediaan dan Penyaluran Pangan Pokok atau Pangan Lainnya sesuai dengan Kebutuhan Daerah Kabu paten/Kota dalam rangka Stabilitas Pasokan dan Harga Pangan	Ketersediaan energi per kapita	2770 kkal/kap/hari	2.09.03.2.01.0016 Penyusunan Neraca Bahan Makanan (NBM)	Informasi Neraca Bahan Makanan (NBM)	1 Dokumen	Kab. Tuban, Tuban, Sidorejo	90.000.000,00	0,00		
			2.09.03.2.02 Pengelolaan dan Keseimbangan Cadangan Pangan Kabu paten/Kota	Jumlah Cadangan Pangan Daerah	795,68 kg	2.09.03.2.02.0003 Pengadaan Cadangan Pangan Pemerintah Kabupaten/Kota	Jumlah Cadangan Pangan Pemerintah Kabupaten/Kota	0,796 Ton	Kab. Tuban, Semua Kecamatan, Semua Kel/Desa	300.000.000,00	0,00		
			2.09.03.2.03 Penentuan Harga Minimum Daerah untuk Pangan Lokal yang Tidak Ditetapkan oleh Pemerintah Pusat dan Pemerintah Provinsi	Jumlah regulasi harga minimum daerah untuk pangan lokal	1 regulasi	2.09.03.2.03.0001 Koordinasi dan Sinkronisasi Penentuan Harga Minimum Pangan Pokok Lokal	Jumlah Koordinasi dan Sinkronisasi Penentuan Harga Minimum Pangan Pokok Lokal	4 Laporan	Kab. Tuban, Tuban, Sidorejo	30.000.000,00	0,00		
			2.09.03.2.04 Pelaksanaan Pencapaian Target Konsumsi Pangan Perkapita/Tahun sesuai dengan Angka Kecukupan Gizi	Konsumsi energi per kapita	1975 kkal/kap/hari	2.09.03.2.04.0001 Penyusunan dan Penetapan Target Konsumsi Pangan Per Kapita Per Tahun	Target Konsumsi Pangan Per Kapita Per Tahun	1 Dokumen	Kab. Tuban, Tuban, Sidorejo	120.000.000,00	0,00		



No	PROGRAM			KEGIATAN				SUB KEGIATAN				PLAFON ANGGARAN SEMENTARA (Rp)	PRAKIRAAN MAJU		KET	
	Program	Indikator Kinerja		Kegiatan	Indikator Kinerja		Sub Kegiatan	Indikator Kinerja		Lokasi Sub Kegiatan	N+1		N+2			
		Hasil Program	Target Capaian		Keluaran Kegiatan	Target Capaian		Keluaran Sub Kegiatan	Target Capaian							
				2.09.03.2.04 Pelaksanaan Pencapaian Target Konsumsi Pangan Perkapita/Tahun sesuai dengan Angka Kecukupan Gizi	Konsumsi energi per kapita	1975 kkal/kap/hari	2.09.03.2.04.0002 Pemberdayaan Masyarakat dalam Pengankaragaman Konsumsi Pangan Berbasis Sumber Daya Lokal	Jumlah Pemberdayaan Kelompok Masyarakat dalam Pengankaragaman Konsumsi Pangan Berbasis Sumber Daya Lokal	5 Laporan	Kab. Tuban, Semua Kecamatan, Semua Kel/Desa	300.000.000,00	0,00				
	<b>2.09.04 PROGRAM PENANGANAN KERAWANAN PANGAN</b>	Persentase desa tahan pangan	87,80 %	2.09.04.2.01 Penyusunan Peta Kerentanan dan Ketahanan Pangan Kecamatan	Jumlah peta kekerentanan pangan yang tersedia	1 dokumen	2.09.04.2.01.0001 Penyusunan, Pemutakhiran dan Analisis Peta Ketahanan dan Kerentanan Pangan	Peta dan Analisis Ketahanan dan Kerentanan Pangan yang Dimutakhirkan	1 Dokumen	Kab. Tuban, Tuban, Sidorejo	125.000.000,00	0,00				
				2.09.04.2.02 Penanganan Kerawanan Pangan Kewenangan Kabupaten/Kota	Jumlah desa rentan pangan	40 desa	2.09.04.2.02.0002 Pelaksanaan Pengadaan, Pengelolaan, dan Penyaluran Cadangan Pangan pada Kerawanan Pangan yang Mencakup dalam 1 (satu) Daerah Kabupaten/Kota	Jumlah Pengadaan, Pengelolaan, dan Penyaluran Cadangan Pangan pada Kerawanan Pangan yang Mencakup dalam 1 (satu) Daerah Kabupaten/Kota	5 Dokumen	Kab. Tuban, Semua Kecamatan, Semua Kel/Desa	75.000.000,00	0,00				
	<b>2.09.05 PROGRAM PENGAWASAN KEAMANAN PANGAN</b>	Persentase keamanan pangan	97 %	2.09.05.2.01 Pelaksanaan Pengawasan Keamanan Pangan Segar Daerah Kabupaten/Kota	Jumlah sampel bahan makanan yang diuji	50 item	2.09.05.2.01.0007 Penyediaan Sarana Pengujian keamanan dan mutu pangan segar tumbuhan Daerah Kabupaten/Kota	Jumlah sarana pengujian keamanan dan mutu pangan segar asal tumbuhan daerah kabupaten/kota	2 Dokumen	Kab. Tuban, Tuban, Sidorejo	160.000.000,00	0,00				
				2.09.05.2.01 Pelaksanaan Pengawasan Keamanan Pangan Segar Daerah Kabupaten/Kota	Jumlah sampel bahan makanan yang diuji	50 item	2.09.05.2.01.0009 Penguatan kelembagaan pengawas keamanan dan mutu pangan segar asal tumbuhan	Jumlah dokumen penguatan kelembagaan pengawas keamanan dan mutu pangan segar asal tumbuhan	40 Dokumen	Kab. Tuban, Semua Kecamatan, Semua Kel/Desa	60.000.000,00	0,00				
	<b>3.25 URUSAN PEMERINTAHAN BIDANG KELAUTAN DAN PERIKANAN</b>															

No	PROGRAM			KEGIATAN				SUB KEGIATAN			PLAFON ANGGARAN SEMENTARA (Rp)	PRAKIRAAN MAJU		KET
	Program	Indikator Kinerja		Kegiatan	Indikator Kinerja		Sub Kegiatan	Indikator Kinerja		Lokasi Sub Kegiatan		N+1	N+2	
		Hasil Program	Target Capaian		Keluaran Sub Kegiatan	Target Capaian		Keluaran Sub Kegiatan	Target Capaian					
	3.25.03 PROGRAM PENGELOLAAN PERIKANAN TANGKAP	Jumlah Total Produksi Perikanan Tangkap kabupaten/kota Persentase peningkatan pendapatan retribusi tempat pelelangan ikan	35.931,119 ton 10 %											
				3.25.03.2.01 Pengelolaan Penangkapan Ikan di Wilayah Sungai, Danau, Waduk, Rawa, dan Genangan Air Lainnya yang Dapat Diusahakan dalam 1 (Satu) Daerah Kabupaten/ Kota	Jumlah sarana prasarana usaha perikanan tangkap	14 Paket	3.25.03.2.01.0001 Penyediaan Data dan Informasi Sumber Daya Ikan	Jumlah Data dan Informasi Sumber Daya Ikan di Perairan Darat dalam Satu Kabupaten/Kota yang Tersedia	1 Dokumen	Kab. Tuban, Tuban, Sidorejo	55.000.000,00	0,00		
				3.25.03.2.01 Pengelolaan Penangkapan Ikan di Wilayah Sungai, Danau, Waduk, Rawa, dan Genangan Air Lainnya yang Dapat Diusahakan dalam 1 (Satu) Daerah Kabupaten/ Kota	Jumlah sarana prasarana usaha perikanan tangkap	14 Paket	3.25.03.2.01.0002 Penyediaan Prasarana Usaha Perikanan Tangkap	Jumlah Prasarana Usaha Perikanan Tangkap yang Tersedia	20 Unit	Kab. Tuban, Semua Kecamatan, Semua Kel/Desa	3.750.000.000,00	0,00		
				3.25.03.2.01 Pengelolaan Penangkapan Ikan di Wilayah Sungai, Danau, Waduk, Rawa, dan Genangan Air Lainnya yang Dapat Diusahakan dalam 1 (Satu) Daerah Kabupaten/ Kota	Jumlah sarana prasarana usaha perikanan tangkap	14 Paket	3.25.03.2.01.0003 Penjaminan Ketersediaan Sarana Usaha Perikanan Tangkap	Jumlah Sarana Usaha Perikanan Tangkap yang Terjamin dan Tersedia	4 Unit	Kab. Tuban, Tuban, Sidorejo	40.000.000,00	0,00		
				3.25.03.2.02 Pemberdayaan Nelayan Kecil dalam Daerah Kabupaten/Kota	Jumlah rumah tangga nelayan yang melakukan diversifikasi usaha	50 RTP	3.25.03.2.02.0001 Pengembangan Kapasitas Nelayan Kecil	Jumlah Nelayan Kecil yang Meningkatkan Kapasitasnya	1875 Orang	Kab. Tuban, Semua Kecamatan, Semua Kel/Desa	350.000.000,00	0,00		

No	PROGRAM			KEGIATAN				SUB KEGIATAN			PLAFON ANGGARAN SEMENTARA (Rp)	PRAKIRAAN MAJU		KET
	Program	Indikator Kinerja		Kegiatan	Indikator Kinerja		Sub Kegiatan	Indikator Kinerja		Lokasi Sub Kegiatan		N+1	N+2	
		Hasil Program	Target Capaian		Keluaran Kegiatan	Target Capaian		Keluaran Sub Kegiatan	Target Capaian					
				3.25.03.2.02 Pemberdayaan Nelayan Kecil dalam Daerah Kabu paten/Kota	Jumlah rumah tangga nelayan yang melakukan diversifikasi usaha	50 RTP	3.25.03.2.02.0002 Pelaksanaan Fasilitasi Pembentukan dan Pengembangan Kelembagaan Nelayan Kecil	Jumlah Kelompok Nelayan Kecil yang Difasilitasi Pembentukan dan Pengembangan Kelembagaannya	45 Kelompok	Kab. Tuban, Tuban, Sidorejo	80.000.000,00	0,00		
			3.25.03.2.03 Pengelolaan dan Penyelenggaraan Tempat Pelelangan Ikan (TPI)	Persentase Tempat Pelelangan Ikan yang beroperasi	100 %	3.25.03.2.03.0002 Pelayanan Penyelenggaraan Tempat Pelelangan Ikan (TPI)	Jumlah Layanan dalam rangka Penyelenggaraan Tempat Pelelangan Ikan (TPI)	1 Layanan	Kab. Tuban, Semua Kecamatan, Semua Kel/Desa	1.756.200.000,00	2.500.000.000,00	0,00		
			3.25.03.2.04 Penerbitan Tanda Daftar Kapal Perikanan Berukuran sampai dengan 10 GT di Wilayah Sungai, Danau, Waduk, Rawa, dan Genangan Air Lainnya yang Dapat Diusahakan dalam 1 Daerah Kabu paten/Kota	Jumlah tanda daftar kapal perikanan yang di fasilitasi pengajuannya	300 Dokumen	3.25.03.2.04.0001 Penetapan Persyaratan dan Prosedur Penerbitan Tanda Daftar Kapal Perikanan Berukuran sampai dengan 10 GT	Jumlah Persyaratan dan Prosedur Penerbitan Rekomendasi Perizinan Usaha Perikanan Tangkap yang Menjadi Kewenangan Kabupaten/Kota	1 Dokumen	Kab. Tuban, Tuban, Sidorejo	70.000.000,00	70.000.000,00	0,00		
	<b>3.25.04 PROGRAM PENGELOLAAN PERIKANAN BUDIDAYA</b>	Jumlah Total Produksi Perikanan Budidaya kabupaten/kota	49.608,18 ton	3.25.04.2.01 Penerbitan Izin Usaha Perikanan di Bidang Pembudidayaan Ikan yang Usahanya dalam 1 Daerah Kabu paten/Kota	Jumlah pembudidaya yang difasilitasi penerbitan izin usahanya	10 Pembudidaya	3.25.04.2.01.0001 Penetapan Persyaratan dan Prosedur Penerbitan Izin Usaha Perikanan Bidang Pembudidayaan Ikan yang Usahanya, Lokasi, dan/atau Manfaat atau Dampak Negatifnya dalam 1 (Satu) Daerah Kabupaten/Kota yang Menggunakan Teknologi Sederhana, Semi Intensif, dan Intensif, serta Tidak Menggunakan Modal Asing dan/atau Tenaga Kerja Asing	Jumlah Rekomendasi Persyaratan dan Prosedur Penerbitan Izin Usaha Perikanan Bidang Pembudidayaan Ikan yang Usahanya, Lokasi, dan/atau Manfaat atau Dampak Negatifnya dalam 1 (Satu) Daerah Kabupaten/Kota yang Menggunakan Teknologi Sederhana, Semi Intensif, dan Intensif, serta Tidak Menggunakan Modal Asing dan/atau Tenaga Kerja Asing	1 Rekomendasi	Kab. Tuban, Bancar, Semua Kel/Desa Kab. Tuban, Tambakboyo, Semua Kel/Desa Kab. Tuban, Jenu, Semua Kel/Desa Kab. Tuban, Palang, Semua Kel/Desa	20.000.000,00	0,00		

No	PROGRAM		KEGIATAN				SUB KEGIATAN				PLAFON ANGGARAN SEMENTARA (Rp)	PRAKIRAAN MAJU		KET
	Program	Indikator Kinerja		Kegiatan	Indikator Kinerja		Sub Kegiatan	Indikator Kinerja		Lokasi Sub Kegiatan		N+1	N+2	
		Hasil Program	Target Capaian		Keluaran Kegiatan	Target Capaian		Keluaran Sub Kegiatan	Target Capaian					
				3.25.04.2.02 Pemberdayaan Pembudidaya Ikan Kecil	Jumlah pembudidaya ikan yang mendapatkan pendampingan/pelatihan	400 Orang	3.25.04.2.02.0002 Pelaksanaan Fasilitasi Pembentukan dan Pengembangan Pembudidaya Ikan Kecil	Jumlah Kelompok Pembudidaya Ikan Kecil yang Mengikuti Pembentukan dan Pengembangan Kelembagaan	35 Kelompok	Kab. Tuban, Tuban, Sidorejo	60.000.000,00	0,00		
			3.25.04.2.02 Pemberdayaan Pembudidaya Ikan Kecil	Jumlah pembudidaya ikan yang mendapatkan pendampingan/pelatihan	400 Orang	3.25.04.2.02.0004 Pemberian Pendampingan, Kemudahan Akses Ilmu Pengetahuan, Teknologi dan Informasi, serta Penyelenggaraan Pendidikan dan Pelatihan	Jumlah Kelompok Usaha yang Memperoleh Pendampingan, Kemudahan Akses Ilmu Pengetahuan, Teknologi dan Informasi, Serta Penyelenggaraan Pendidikan dan Pelatihan	30 Kelompok	Kab. Tuban, Semua Kecamatan, Semua Kel/Desa	120.000.000,00	0,00			
			3.25.04.2.03 Penerbitan Tanda Daftar bagi Pembudidaya Ikan Kecil (TDPIK) dalam 1 (Satu) Daerah Kabupaten/Kota	Jumlah Tanda Daftar bagi Pembudidaya Ikan Kecil (TDPIK) yang diterbitkan	100 Dokumen	3.25.04.2.03.0002 Pelayanan Penerbitan Tanda Daftar bagi Pembudidaya Ikan Kecil (TDPIK) dalam 1 (Satu) Daerah Kabupaten/Kota	Jumlah Rekomendasi Perizinan Berusaha bagi Pembudidayaan Ikan Kecil yang Menjadi Kewenangan Kabupaten/Kota	100 Rekomendasi	Kab. Tuban, Tambakboyo, Semua Kel/Desa Kab. Tuban, Singgahan, Semua Kel/Desa Kab. Tuban, Soko, Semua Kel/Desa Kab. Tuban, Jenu, Semua Kel/Desa Kab. Tuban, Rengel, Semua Kel/Desa Kab. Tuban, Plumpang, Semua Kel/Desa Kab. Tuban, Palang, Semua Kel/Desa Kab. Tuban, Widang, Semua Kel/Desa	30.000.000,00	0,00			
			3.25.04.2.04 Pengelolaan Pembudidayaan Ikan	Jumlah benih budidaya air tawar dan air payau yang diproduksi	3.844.280.000 ekor	3.25.04.2.04.0001 Penyediaan Data dan Informasi Pembudidayaan Ikan dalam 1 (Satu) Daerah Kabupaten/Kota	Jumlah Data dan Informasi Pembudidayaan Ikan dalam 1 (Satu) Daerah Kabupaten/Kota	1 Dokumen	Kab. Tuban, Tuban, Sidorejo	34.999.760,00	0,00			
			3.25.04.2.04 Pengelolaan Pembudidayaan Ikan	Jumlah benih budidaya air tawar dan air payau yang diproduksi	3.844.280.000 ekor	3.25.04.2.04.0002 Penyediaan Prasarana Pembudidayaan Ikan dalam 1 (Satu) Daerah Kabupaten/Kota	Jumlah Prasarana Pembudidayaan Ikan dalam 1 (Satu) Daerah Kabupaten/Kota	4 Unit	Kab. Tuban, Semua Kecamatan, Semua Kel/Desa	11.799.960,00	0,00			
			3.25.04.2.04 Pengelolaan Pembudidayaan Ikan	Jumlah benih budidaya air tawar dan air payau yang diproduksi	3.844.280.000 ekor	3.25.04.2.04.0003 Penjaminan Ketersediaan Sarana Pembudidayaan Ikan dalam 1 (Satu) Daerah Kabupaten/Kota	Jumlah Sarana Pembudidayaan Ikan dalam 1 (Satu) Daerah Kabupaten/Kota	20 Unit	Kab. Tuban, Semua Kecamatan, Semua Kel/Desa	82.476.370,00	0,00			
			3.25.04.2.04 Pengelolaan Pembudidayaan Ikan	Jumlah benih budidaya air tawar dan air payau yang diproduksi	3.844.280.000 ekor	3.25.04.2.04.0004 Pengelolaan Kesehatan Ikan dan Lingkungan Budidaya dalam 1 (Satu) Daerah Kabupaten/Kota	Jumlah Hasil Ikan dan Lingkungan Budidaya dalam 1 (Satu) Daerah Kabupaten/Kota yang Teruji Melalui Pengelolaan Kesehatan Ikan	60 Dokumen	Kab. Tuban, Semua Kecamatan, Semua Kel/Desa	89.999.900,00	0,00			

No	PROGRAM			KEGIATAN				SUB KEGIATAN				PLAFON ANGGARAN SEMENTARA (Rp)	PRAKIRAAN MAJU		KET
	Program	Indikator Kinerja		Kegiatan	Indikator Kinerja		Sub Kegiatan	Indikator Kinerja		Lokasi Sub Kegiatan	N+1		N+2		
		Hasil Program	Target Capaian		Keluaran Kegiatan	Target Capaian		Keluaran Sub Kegiatan	Target Capaian						
				3.25.04.2.04 Pengelolaan Pembudidayaan Ikan	Jumlah benih budidaya air tawar dan air payau yang diproduksi	3.844.280.00	3.25.04.2.04.0005 Pembiayaan dan Pemantauan Pembudidayaan Ikan di Darat	Jumlah Pembudidayaan yang Diperoleh Pembiayaan dan Pemantauan Pembudidayaan Ikan di Darat	30 Orang	Kab. Tuban, Semua Kecamatan, Semua Kel/Desa	25.000.000,00	0,00			
				3.25.04.2.04 Pengelolaan Pembudidayaan Ikan	Jumlah benih budidaya air tawar dan air payau yang diproduksi	3.844.280.00	3.25.04.2.04.0006 Perencanaan, Pengembangan, Perlindungan Lahan untuk Pembudidayaan Ikan di Darat	Luas Lahan untuk Pembudidayaan Ikan di Darat yang Direncanakan, Dikembangkan, Dimanfaatkan dan Dilindungi	6 Ha	Kab. Tuban, Semua Kecamatan, Semua Kel/Desa	50.000.000,00	0,00			
				3.25.04.2.04 Pengelolaan Pembudidayaan Ikan	Jumlah benih budidaya air tawar dan air payau yang diproduksi	3.844.280.00	3.25.04.2.04.0007 Perencanaan, dan Pengembangan Pemantauan Air untuk Pembudidayaan Ikan di Darat	Jumlah Pembudidayaan Ikan yang Mengikuti Perencanaan, dan Pengembangan Pemantauan Air untuk Pembudidayaan Ikan di Darat	50 Orang	Kab. Tuban, Semua Kecamatan, Semua Kel/Desa	50.000.000,00	0,00			
	3.25.05 PROGRAM PENGAWASAN SUMBER DAYA KELAUTAN DAN PERIKANAN	Jumlah Kawasan yang Dipantau	12 kali	3.25.05.2.01 Pengawasan Sumber Daya Perikanan di Wilayah Sungai, Danau, Waduk, Rawa, dan Genangan Air Lainnya yang Dapat Diusahakan Dalam Kabupaten/Kota	Jumlah RTP yang dipantau	50 RTP	3.25.05.2.01.0001 Pengawasan Usaha Perikanan Tangkap di Wilayah Sungai, Danau, Waduk, Rawa, dan Genangan Air Lainnya yang Dapat Diusahakan dalam Kabupaten/Kota	Jumlah Dokumen Hasil Pengawasan Sumber Daya Perikanan Tangkap di Wilayah Sungai, Danau, Waduk, Rawa, dan Genangan Air Lainnya yang Dapat Diusahakan dalam Kabupaten/Kota	1 Dokumen	Kab. Tuban, Semua Kecamatan, Semua Kel/Desa	65.000.000,00	0,00			
				3.25.05.2.01 Pengawasan Sumber Daya Perikanan di Wilayah Sungai, Danau, Waduk, Rawa, dan Genangan Air Lainnya yang Dapat Diusahakan Dalam Kabupaten/Kota	Jumlah RTP yang dipantau	50 RTP	3.25.05.2.01.0002 Pengawasan Usaha Perikanan Bidang Pembudidayaan Ikan di Wilayah Sungai, Danau, Waduk, Rawa, dan Genangan Air Lainnya yang Dapat Diusahakan dalam Kabupaten/Kota	Jumlah Dokumen Hasil Pengawasan Usaha Perikanan Bidang Pembudidayaan Ikan di Wilayah Sungai, Danau, Waduk, Rawa, dan Genangan Air Lainnya yang Dapat Diusahakan dalam Kabupaten/Kota	1 Dokumen	Kab. Tuban, Semua Kecamatan, Semua Kel/Desa	50.000.000,00	0,00			
	3.25.06 PROGRAM PENGOLAHAN DAN PEMASARAN HASIL PERIKANAN	Jumlah Produksi Olahan Hasil Perikanan	42473,99 ton												

No	PROGRAM			KEGIATAN				SUB KEGIATAN				PLAFON ANGGARAN SEMENTARA (Rp)	PRAKIRAAN MAJU		KET
	Program	Indikator Kinerja		Kegiatan	Indikator Kinerja		Sub Kegiatan	Indikator Kinerja		Lokasi Sub Kegiatan	N+1		N+2		
		Hasil Program	Target Capaian		Keluaran Kegiatan	Target Capaian		Keluaran Sub Kegiatan	Target Capaian						
			3.25.06.2.01 Penerbitan Tanda Daftar Usaha Pengolahan Hasil Perikanan bagi Usaha Skala Mikro dan Kecil	Jumlah UMK (skala mikro kecil) yang difasilitasi	30 UMK	3.25.06.2.01.0001 Penyediaan Data dan Informasi Usaha Pemasaran dan Pengolahan Hasil Perikanan dalam 1 (Satu) Daerah Kabupaten/Kota	Jumlah Data dan Informasi Usaha Pemasaran dan Pengolahan Hasil Perikanan berdasarkan Skala Usaha dan Risiko	1 Dokumen	Kab. Tuban, Tuban, Sidorejo	150.000.000,00	0,00				
			3.25.06.2.02 Pembinaan Mutu dan Keamanan Hasil Perikanan bagi Usaha Pengolahan dan Pemasaran Skala Mikro dan Kecil	Jumlah unit usaha pengolah yang dibina	20 Unit	3.25.06.2.02.0001 Pelaksanaan Bimbingan dan Penerapan Persyaratan atau Standar pada Usaha Pengolahan dan Pemasaran Skala Mikro dan Kecil	Jumlah Unit Usaha Pengolahan dan Pemasaran Hasil Perikanan yang Mendapatkan Pembinaan Terhadap Penerapan Persyaratan Perizinan Berusaha pada Usaha Pengolahan dan Pemasaran Hasil Perikanan Sesuai Skala Usaha dan Risiko	20 Unit Usaha	Kab. Tuban, Semua Kecamatan, Semua Kel/Desa	54.440.720,00	0,00				
			3.25.06.2.03 Penyediaan dan Penyaluran Bahan Baku Industri Pengolahan Ikan dalam 1 (Satu) Daerah Kabupaten/ Kota	Tingkat Konsumsi Ikan	55,17 Kg/Ka pita/tahun	3.25.06.2.03.0001 Peningkatan Ketersediaan Ikan untuk Konsumsi dan Usaha Pengolahan dalam 1 (Satu) Daerah Kabupaten/Kota	Jumlah Peningkatan Ketersediaan Ikan untuk Konsumsi dan Usaha Pengolahan Dalam 1 (Satu) Daerah Kabupaten/Kota	34106 Ton	Kab. Tuban, Semua Kecamatan, Semua Kel/Desa	1.000.000.000,00	0,00				
			3.25.06.2.03 Penyediaan dan Penyaluran Bahan Baku Industri Pengolahan Ikan dalam 1 (Satu) Daerah Kabupaten/ Kota	Tingkat Konsumsi Ikan	55,17 Kg/Ka pita/tahun	3.25.06.2.03.0002 Pemberian Fasilitas bagi Pelaku Usaha Perikanan Skala Mikro dan Kecil dalam 1 (Satu) Daerah Kabupaten/Kota	Jumlah Pelaku Usaha Perikanan Skala Mikro dan Kecil dalam 1 (Satu) Daerah Kabupaten/Kota yang Terasiliasi	250 Pelaku Usaha	Kab. Tuban, Semua Kecamatan, Semua Kel/Desa	36.603.600,00	0,00				
<b>3.27 URUSAN PEMERINTAHAN BIDANG PERTANIAN</b>															
			3.27.01.2.01 Perencanaan , Penganggar an, dan Evaluasi Kinerja Perangkat Daerah	Jumlah Dokumen Perencanaan, Penganggaran, dan Evaluasi yang tersusun	60 Dokumen	3.27.01.2.01.0001 Penyusunan Dokumen Perencanaan Perangkat Daerah	Jumlah Dokumen Perencanaan Perangkat Daerah	20 Dokumen	Kab. Tuban, Tuban, Sidorejo	55.000.000,00	0,00				
			3.27.01 PROGRAM PENUNJANG URUSAN PEMERINTAHAN DAERAH KABUP ATEN/KOTA	Nilai AKIP Perangkat Daerah	83,5 Poin										

No	PROGRAM		KEGIATAN				SUB KEGIATAN				PLAFON ANGGARAN SEMENTARA (Rp)	PRAKIRAAN MAJU		KET
	Program	Indikator Kinerja		Kegiatan	Indikator Kinerja		Sub Kegiatan	Indikator Kinerja		Lokasi Sub Kegiatan		N+1	N+2	
		Hasil Program	Target Capaian		Keluaran Kegiatan	Target Capaian		Keluaran Sub Kegiatan	Target Capaian					
			3.27.01.2.01 Perencanaan, Penganggaran, dan Evaluasi Kinerja Perangkat Daerah	Jumlah Dokumen Perencanaan, Penganggaran, dan Evaluasi yang tersusun	60 Dokumen	3.27.01.2.01.0006 Kordinasi dan Penyusunan Laporan Capaian Kinerja dan Ikhtisar Realisasi Kinerja SKPD	Jumlah Laporan Capaian Kinerja dan Ikhtisar Realisasi Kinerja SKPD dan Laporan Hasil Koordinasi Penyusunan Laporan Capaian Kinerja dan Ikhtisar Realisasi Kinerja SKPD	12 Laporan	Kab. Tuban, Tuban, Sidorejo	25.000.000,00	30.000.000,00	0,00		
			3.27.01.2.01 Perencanaan, Penganggaran, dan Evaluasi Kinerja Perangkat Daerah	Jumlah Dokumen Perencanaan, Penganggaran, dan Evaluasi yang tersusun	60 Dokumen	3.27.01.2.01.0007 Evaluasi Kinerja Perangkat Daerah	Jumlah Laporan Evaluasi Kinerja Perangkat Daerah	40 Laporan	Kab. Tuban, Tuban, Sidorejo	45.000.000,00	50.000.000,00	0,00		
			3.27.01.2.02 Administrasi Keuangan Perangkat Daerah	Jumlah Laporan Keuangan dan Pemeriksaan yang tersusun	13 dokumen	3.27.01.2.02.0001 Penyediaan Gaji dan Tunjangan ASN	Jumlah Orang yang Menerima Gaji dan Tunjangan ASN	217 Orang/bulan	Kab. Tuban, Tuban, Sidorejo	23.145.620.975,00	27.737.222.508,00	0,00		
			3.27.01.2.02 Administrasi Keuangan Perangkat Daerah	Jumlah Laporan Keuangan dan Pemeriksaan yang tersusun	13 dokumen	3.27.01.2.02.0002 Penyediaan Administrasi Pelaksanaan Tugas ASN	Jumlah Dokumen Hasil Penyediaan Administrasi Pelaksanaan Tugas ASN	2 Dokumen	Kab. Tuban, Tuban, Sidorejo	120.000.000,00	380.000.000,00	0,00		
			3.27.01.2.02 Administrasi Keuangan Perangkat Daerah	Jumlah Laporan Keuangan dan Pemeriksaan yang tersusun	13 dokumen	3.27.01.2.02.0004 Kordinasi dan Pelaksanaan Akuntansi SKPD	Jumlah Dokumen Koordinasi dan Pelaksanaan Akuntansi SKPD	4 Dokumen	Kab. Tuban, Tuban, Sidorejo	7.000.000,00	8.000.000,00	0,00		
			3.27.01.2.02 Administrasi Keuangan Perangkat Daerah	Jumlah Laporan Keuangan dan Pemeriksaan yang tersusun	13 dokumen	3.27.01.2.02.0005 Kordinasi dan Penyusunan Laporan Keuangan Akhir Tahun SKPD	Jumlah Laporan Keuangan Akhir Tahun SKPD dan Laporan Hasil Koordinasi Penyusunan Laporan Keuangan Akhir Tahun SKPD	4 Laporan	Kab. Tuban, Tuban, Sidorejo	10.000.000,00	12.000.000,00	0,00		
			3.27.01.2.02 Administrasi Keuangan Perangkat Daerah	Jumlah Laporan Keuangan dan Pemeriksaan yang tersusun	13 dokumen	3.27.01.2.02.0007 Kordinasi dan Penyusunan Laporan Keuangan Bulanan/ Triwulanan/ Semesteran SKPD	Jumlah Laporan Keuangan Bulanan/ Triwulanan/ Semesteran SKPD dan Laporan Koordinasi Penyusunan Laporan Keuangan Bulanan/Triwulanan/Semesteran SKPD	2 Laporan	Kab. Tuban, Tuban, Sidorejo	10.000.000,00	12.000.000,00	0,00		
			3.27.01.2.02 Administrasi Keuangan Perangkat Daerah	Jumlah Laporan Keuangan dan Pemeriksaan yang tersusun	13 dokumen	3.27.01.2.02.0008 Penyusunan Pelaporan dan Analisis Prognosis Realisasi Anggaran	Jumlah Dokumen Pelaporan dan Analisis Prognosis Realisasi Anggaran	1 Dokumen	Kab. Tuban, Tuban, Sidorejo	7.000.000,00	8.000.000,00	0,00		
			3.27.01.2.06 Administrasi Umum Perangkat Daerah	Jumlah Layanan Pengadaan Administrasi Umum	6 Layanan	3.27.01.2.06.0001 Penyediaan Komponen Instalasi Listrik/Penerangan Bangunan Kantor	Jumlah Paket Komponen Instalasi Listrik/Penerangan Bangunan Kantor yang Disediakan	1 Paket	Kab. Tuban, Tuban, Sidorejo	35.000.000,00	40.000.000,00	0,00		

No	PROGRAM			KEGIATAN				SUB KEGIATAN				PLAFON ANGGARAN SEMENTARA (Rp)	PRAKIRAAN MAJU		KET
	Program	Indikator Kinerja		Kegiatan	Indikator Kinerja		Sub Kegiatan	Indikator Kinerja		Lokasi Sub Kegiatan	N+1		N+2		
		Hasil Program	Target Capaian		Keluaran Sub Kegiatan	Target Capaian									
			3.27.01.2.06 Administrasi Umum Perangkat Daerah	Jumlah Layanan Pengadaan Administrasi Umum	6 Layanan	3.27.01.2.06.0002 Penyediaan Peralatan dan Perlengkapan Kantor	Jumlah Paket Peralatan dan Perlengkapan Kantor yang Disediakan	1 Paket	Kab. Tuban, Tuban, Sidorejo	130.000.000,00	0,00				
			3.27.01.2.06 Administrasi Umum Perangkat Daerah	Jumlah Layanan Pengadaan Administrasi Umum	6 Layanan	3.27.01.2.06.0004 Penyediaan Bahan Logistik Kantor	Jumlah Paket Bahan Logistik Kantor yang Disediakan	3 Paket	Kab. Tuban, Tuban, Sidorejo	175.000.000,00	0,00				
			3.27.01.2.06 Administrasi Umum Perangkat Daerah	Jumlah Layanan Pengadaan Administrasi Umum	6 Layanan	3.27.01.2.06.0005 Penyediaan Barang Cetak dan Penggandaan	Jumlah Paket Barang Cetak dan Penggandaan yang Disediakan	1 Paket	Kab. Tuban, Tuban, Sidorejo	75.000.000,00	0,00				
			3.27.01.2.06 Administrasi Umum Perangkat Daerah	Jumlah Layanan Pengadaan Administrasi Umum	6 Layanan	3.27.01.2.06.0006 Penyediaan Bahan Bacaan dan Peraturan Perundang-undangan	Jumlah Dokumen Bahan Bacaan dan Peraturan Perundang-undangan yang Disediakan	12 Dokumen	Kab. Tuban, Tuban, Sidorejo	42.612.660,00	0,00				
			3.27.01.2.06 Administrasi Umum Perangkat Daerah	Jumlah Layanan Pengadaan Administrasi Umum	6 Layanan	3.27.01.2.06.0009 Penyelenggaraan Rapat Koordinasi dan Konsultasi SKPD	Jumlah Laporan Penyelenggaraan Rapat Koordinasi dan Konsultasi SKPD	12 Laporan	Kab. Tuban, Tuban, Sidorejo	200.000.000,00	0,00				
			3.27.01.2.07 Pengadaan Barang Milik Daerah Penunjang Urusan Pemerintahan Daerah	Jumlah Pengadaan BMD	17 unit	3.27.01.2.07.0006 Pengadaan Peralatan dan Mesin Lainnya	Jumlah Unit Peralatan dan Mesin Lainnya yang Disediakan	4 Unit	Kab. Tuban, Tuban, Sidorejo	50.000.000,00	0,00				
			3.27.01.2.08 Penyediaan Jasa Penunjang Urusan Pemerintahan Daerah	Jumlah Pengadaan Jasa Penunjang	5 Jasa	3.27.01.2.08.0001 Penyediaan Jasa Surat Menyurat	Jumlah Laporan Penyediaan Jasa Surat Menyurat	2 Laporan	Kab. Tuban, Tuban, Sidorejo	20.000.000,00	0,00				
			3.27.01.2.08 Penyediaan Jasa Penunjang Urusan Pemerintahan Daerah	Jumlah Pengadaan Jasa Penunjang	5 Jasa	3.27.01.2.08.0002 Penyediaan Jasa Komunikasi, Sumber Daya Air dan Listrik	Jumlah Laporan Penyediaan Jasa Komunikasi, Sumber Daya Air dan Listrik yang Disediakan	12 Laporan	Kab. Tuban, Tuban, Sidorejo	450.000.000,00	0,00				
			3.27.01.2.08 Penyediaan Jasa Penunjang Urusan Pemerintahan Daerah	Jumlah Pengadaan Jasa Penunjang	5 Jasa	3.27.01.2.08.0004 Penyediaan Jasa Pelayanan Umum Kantor	Jumlah Laporan Penyediaan Jasa Pelayanan Umum Kantor yang Disediakan	12 Laporan	Kab. Tuban, Tuban, Sidorejo	625.000.000,00	0,00				
			3.27.01.2.09 Pemeliharaan Barang Milik Daerah Penunjang Urusan Pemerintahan Daerah	Jumlah Pemeliharaan BMD	2609 unit	3.27.01.2.09.0002 Pemeliharaan Jasa Pemeliharaan, Biaya Perizinan Kendaraan Dinas Operasional atau Lapangan	Jumlah Kendaraan Dinas Operasional atau Lapangan yang Dipelihara dan dibayarkan Pajak dan Periznannya	143 Unit	Kab. Tuban, Tuban, Sidorejo	200.000.000,00	0,00				



No	PROGRAM			KEGIATAN				SUB KEGIATAN				PLAFON ANGGARAN SEMENTARA (Rp)	PRAKIRAAN MAJU		KET
	Program	Indikator Kinerja		Kegiatan	Indikator Kinerja		Sub Kegiatan	Indikator Kinerja		Lokasi Sub Kegiatan	N+1		N+2		
		Hasil Program	Target Capaian		Keluaran Kegiatan	Target Capaian		Keluaran Sub Kegiatan	Target Capaian						
				3.27.01.2.09 Pemeliharaan Barang Milik Daerah Penunjang Urusan Pemerintahan Daerah	Jumlah Pemeliharaan BMD	2609 unit	3.27.01.2.09.0005 Pemeliharaan Mebel	Jumlah Mebel yang Dipelihara	100 Unit	Kab. Tuban, Tuban, Sidorejo	12.000.000,00	0,00			
			3.27.01.2.09 Pemeliharaan Barang Milik Daerah Penunjang Urusan Pemerintahan Daerah	Jumlah Pemeliharaan BMD	2609 unit	3.27.01.2.09.0006 Pemeliharaan Peralatan dan Mesin Lainnya	Jumlah Peralatan dan Mesin Lainnya yang Dipelihara	100 Unit	Kab. Tuban, Tuban, Sidorejo	110.000.000,00	0,00				
			3.27.01.2.09 Pemeliharaan Barang Milik Daerah Penunjang Urusan Pemerintahan Daerah	Jumlah Pemeliharaan BMD	2609 unit	3.27.01.2.09.0009 Pemeliharaan/Rehabilitasi Gedung Kantor dan Bangunan Lainnya	Jumlah Gedung Kantor dan Bangunan Lainnya yang Dipelihara/Dirhabilitasi	1 Unit	Kab. Tuban, Tuban, Sidorejo	250.000.000,00	0,00				
	3.27.02 PROGRAM PENYEDIAAN DAN PENGEMBANGAN SARANA PERTANIAN	Persentase sarana pertanian yang digunakan	90,7 %												
			3.27.02.2.01 Pengawasan Penggunaan Sarana Pertanian	Jumlah sarana pertanian yang digunakan	624 Unit	3.27.02.2.01.0001 Pengawasan Penggunaan Sarana Pendukung Pertanian Sesuai dengan Komoditas, Teknologi dan Spesifik Lokasi	Jumlah Pengawasan Penggunaan Sarana Pendukung Pertanian Sesuai dengan Komoditas, Teknologi dan Spesifik Lokasi	4 Laporan	Kab. Tuban, Semua Kecamatan, Semua Kel/Desa	1.400.000.000,00	0,00				
			3.27.02.2.01 Pengawasan Penggunaan Sarana Pertanian	Jumlah sarana pertanian yang digunakan	624 Unit	3.27.02.2.01.0002 Pendampingan Sarana Pendukung Pertanian	Jumlah Pendampingan Penggunaan Sarana Pendukung Pertanian	4 Laporan	Kab. Tuban, Semua Kecamatan, Semua Kel/Desa	1.000.000.000,00	0,00				
			3.27.02.2.02 Pengelolaan Sumber Daya Genetik (SDG) Hewan, Tumbuhan, dan Mikro Organisme Kewenangan Kabupaten/Kota	Jumlah jenis sumber daya genetik hewan yang dikelola	3 Jenis	3.27.02.2.02.0005 Penjaminan Keturunan dan Kelestarian SDG Hewan	Jumlah SDG hewan yang dilakukan pelestarian dan pemurnian	1 laporan	Kab. Tuban, Semua Kecamatan, Semua Kel/Desa	100.000.000,00	0,00				

No	PROGRAM		KEGIATAN				SUB KEGIATAN				PLAFON ANGGARAN SEMENTARA (Rp)	PRAKIRAAN MAJU		KET
	Program	Indikator Kinerja		Kegiatan	Indikator Kinerja		Sub Kegiatan	Indikator Kinerja		Lokasi Sub Kegiatan		N+1	N+2	
		Hasil Program	Target Capaian		Keluaran Kegiatan	Target Capaian		Keluaran Sub Kegiatan	Target Capaian					
			3.27.02.2.03 Peningkatan Mutu dan Peredaran Benih/Bibit Ternak dan Tanaman Pakan Ternak serta Pakan dalam Daerah Kabu pateni/Kota	Jumlah kelahiran ternak hasil IB	111000 ekor	3.27.02.2.03.0001 Pengawasan Mutu Benih/Bibit Ternak, Bahan Pakan/Pakan/Tanaman Skala Kecil	Jumlah Pengawasan Mutu Benih/Bibit Ternak, Bahan Pakan/Pakan/Tanaman Skala Kecil	4 Laporan	Kab. Tuban, Semua Kecamatan, Semua Kel/Desa	1.500.000.000,00	0,00			
			3.27.02.2.03 Peningkatan Mutu dan Peredaran Benih/Bibit Ternak dan Tanaman Pakan Ternak serta Pakan dalam Daerah Kabu pateni/Kota	Jumlah kelahiran ternak hasil IB	111000 ekor	3.27.02.2.03.0002 Pengawasan Peredaran Bahan Pakan/Pakan, Benih/Bibit Hijauan Pakan Ternak	Jumlah Pengawasan Bahan Pakan/Pakan, Benih/Bibit Hijauan Pakan Ternak yang Beredar	4 Laporan	Kab. Tuban, Semua Kecamatan, Semua Kel/Desa	350.000.000,00	0,00			
			3.27.02.2.04 Pengawasan Obat Hewan di Tingkat Pengecer	Jumlah Petshop yang memenuhi standar keamanan pangan	5 unit	3.27.02.2.04.0001 Pemeriksaan Mutu, Khasiat dan Keamanan Peredaran Obat Hewan	Jumlah Pemeriksaan Mutu, Khasiat dan Keamanan Obat Hewan yang Beredar	4 Laporan	Kab. Tuban, Semua Kecamatan, Semua Kel/Desa	30.000.000,00	0,00			
			3.27.02.2.05 Pengendalian dan Pengawasan Penyediaan dan Peredaran Benih/Bibit Ternak dan Hijauan Pakan Ternak dalam Daerah Kabu pateni/Kota	Jumlah pengendalian dan pengawasan peredaran bibit/benih ternak dan Hijauan Makanan Ternak (HMT)	40 SKLB	3.27.02.2.05.0006 Pengawasan Produksi Benih/Bibit Ternak dan HPT, Bahan Pakan/Pakan	Jumlah Pengawasan Produksi Benih/Bibit Ternak dan HPT, Bahan Pakan/Pakan	4 Laporan	Kab. Tuban, Semua Kecamatan, Semua Kel/Desa	35.000.000,00	0,00			
	3.27.03 PROGRAM PRASARANA DAN PENGEMBANGAN PRASARANA PERTANIAN	Persentase prasarana pertanian yang digunakan			72,05 %									
			3.27.03.2.01 Pengembangan Prasarana Pertanian	Luas lahan pengembangan tanaman pangan, perkebunan dan hortikultura	156 Hektar	3.27.03.2.01.0003 Koordinasi dan Sinkronisasi Prasarana Pendukung Pertanian Lainnya	Jumlah Koordinasi dan Sinkronisasi Prasarana Pendukung Pertanian Lainnya	4 Laporan	Kab. Tuban, Semua Kecamatan, Semua Kel/Desa Kab. Tuban, Senori, Sidoharjo	1.400.000.000,00	0,00			
			3.27.03.2.01 Pengembangan Prasarana Pertanian	Luas lahan pengembangan tanaman pangan, perkebunan dan hortikultura	156 Hektar	3.27.03.2.01.0015 Pengelolaan Lahan Pertanian Pangan Berkelanjutan/LP2B, Kawasan Pertanian Pangan Berkelanjutan/KP2B dan Lahan Cadangan Pertanian Pangan Berkelanjutan/LCP2B di Kabupaten/Kota	Lahan Pertanian Pangan Berkelanjutan/LP2B, Kawasan Pertanian Pangan Berkelanjutan/KP2B dan Lahan Cadangan Pertanian Pangan Berkelanjutan/LCP2B yang dikelola	4 Dokumen	Kab. Tuban, Semua Kecamatan, Semua Kel/Desa	350.000.000,00	0,00			

No	PROGRAM		KEGIATAN				SUB KEGIATAN				PLAFON ANGGARAN SEMENTARA (Rp)	PRAKIRAAN MAJU		KET
	Program	Indikator Kinerja		Kegiatan	Indikator Kinerja		Sub Kegiatan	Indikator Kinerja		Lokasi Sub Kegiatan		N+1	N+2	
		Hasil Program	Target Capaian		Keluaran Sub Kegiatan	Target Capaian								
			3.27.03.2.01 Pengembangan Prasarana Pertanian	Luas lahan pengembangan tanaman pangan, perkebunan dan hortikultura	156 Hektar	3.27.03.2.01.0015 Pengelolaan Lahan Pertanian Pangan Berkelanjutan/LP2B, Kawasan Pertanian Pangan Berkelanjutan/KP2B dan Lahan Cadangan Pertanian Pangan Berkelanjutan/LCP2B di Kabupaten/Kota	Lahan Pertanian Pangan Berkelanjutan an/LP2B, Kawasan Pertanian Pangan Berkelanjutan/KP2B dan Lahan Cadangan Pertanian Pangan Berkelanjutan/LCP2B yang dikelola	0 Dokumen	Kab. Tuban, Semua Kecamatan, Semua Kel/Desa	291.593.870,00	350.000.000,00	0,00		
			3.27.03.2.02 Pembangunan Prasarana Pertanian	Jumlah prasarana pertanian dalam kondisi baik	135106 Meter	3.27.03.2.02.0003 Pembangunan, Rehabilitasi dan Pemeliharaan Jalan Usaha Tani	Jalan Usaha Tani yang Dibangun, Direhabilitasi dan Dipelihara	95 Unit	Kab. Tuban, Semua Kecamatan, Semua Kel/Desa	1.238.750.000,00	20.000.000.000,00	0,00		
			3.27.03.2.02 Pembangunan Prasarana Pertanian	Jumlah prasarana pertanian dalam kondisi baik	135106 Meter	3.27.03.2.02.0009 Pembangunan, Rehabilitasi dan Pemeliharaan Prasarana Pertanian Lainnya	Jumlah Prasarana Pertanian Lainnya yang Dibangun, Direhabilitasi dan Dipelihara	34 Unit	Kab. Tuban, Semua Kecamatan, Semua Kel/Desa	1.480.760.000,00	105.000.000.000,00	0,00		
			3.27.03.2.02 Pembangunan Prasarana Pertanian	Jumlah prasarana pertanian dalam kondisi baik	135106 Meter	3.27.03.2.02.0010 Rehabilitasi dan Pemeliharaan Jaringan Irigasi Usaha Tani	Jumlah jaringan irigasi usaha tani yang direhabilitasi	123 Unit	Kab. Tuban, Semua Kecamatan, Semua Kel/Desa	0,00	35.000.000.000,00	0,00		
			3.27.03.2.02 Pembangunan Prasarana Pertanian	Jumlah prasarana pertanian dalam kondisi baik	135106 Meter	3.27.03.2.02.0015 Pembangunan, Rehabilitasi dan operasionalisasi Rumah Potong Hewan	Jumlah rumah potong hewan yang dibangun, direhabilitasi dan dipelihara serta beroperasi	1 Unit	Kab. Tuban, Semua Kecamatan, Semua Kel/Desa	500.000.000,00	500.000.000,00	0,00		
	3.27.04 PROGRAM PENGENDALIAN KESEHATAN HEWAN DAN KESEHATAN MASYARAKAT VETERINER				21,25 %									
			3.27.04.2.01 Penjaminan Kesehatan Hewan, Penutupan dan Pembukaan Daerah Wabah Penyakit Hewan Menular Dalam daerah Kabu pateni/Kota	Persentase cakupan pelayanan hewan terpadu	1,19 %	3.27.04.2.01.0008 Pemberantasan Penyakit Hewan Menular dan Zoonosis dalam 1 (satu) Daerah Kabupaten/Kota	Jumlah wilayah atau kawasan yang mengalami penurunan kasus penyakit hewan menular dan zoonosis dalam 1 (satu) Daerah Kabupaten/kota	20 Laporan	Kab. Tuban, Semua Kecamatan, Semua Kel/Desa	621.999.810,00	1.000.000.000,00	0,00		
			3.27.04.2.02 Pengawasan Pemasukan dan Pengeluaran Hewan dan Produk Hewan Daerah Kabu pateni/Kota	Persentase cakupan pengawasan peredaran obat hewan	55 %	3.27.04.2.02.0007 Analisis Risiko Penyakit Hewan, zoonosis, produk hewan dan media pembawa penyakit hewan lainnya	Jumlah analisis Risiko Penyakit Hewan, zoonosis, produk hewan dan media pembawa penyakit hewan lainnya	4 Laporan	Kab. Tuban, Tuban, Sidorejo	35.000.000,00	40.000.000,00	0,00		

No	PROGRAM			KEGIATAN				SUB KEGIATAN				PLAFON ANGGARAN SEMENTARA (Rp)	PRAKIRAAN MAJU		KET
	Program	Indikator Kinerja		Kegiatan	Indikator Kinerja		Sub Kegiatan	Indikator Kinerja		Lokasi Sub Kegiatan	N+1		N+2		
		Hasil Program	Target Capaian		Keluaran Kegiatan	Target Capaian		Keluaran Sub Kegiatan	Target Capaian						
				3.27.04.2.03 Pengelolaan Pelayanan Jasa Laboratorium dan Jasa Medik Veteriner dalam Daerah Kabu paten/Kota	Jumlah pelayanan jasa laboratorium dan medik veteriner	30 Pelayanan	3.27.04.2.03.0001 Penyediaan Pelayanan Jasa Laboratorium	Jumlah Pelayanan Jasa Laboratorium	4 Laporan	Kab. Tuban, Tuban, Sidorejo	25.000.000,00	0,00			
				3.27.04.2.04 Penerapan dan Pengawasan Persyaratan Teknis Kesehatan Masyarakat Veteriner	Jumlah produk yang memenuhi standar persyaratan teknis kesmavet	70 buah	3.27.04.2.04.0002 Pengawasan Peredaran Hewan dan Produk Hewan	Jumlah Pengawasan Peredaran Hewan dan Produk Hewan	4 Laporan	Kab. Tuban, Semua Kecamatan, Semua Kel/Desa	60.000.000,00	0,00			
				3.27.04.2.04 Penerapan dan Pengawasan Persyaratan Teknis Kesehatan Masyarakat Veteriner	Jumlah produk yang memenuhi standar persyaratan teknis kesmavet	70 buah	3.27.04.2.04.0008 Peningkatan kesadaran masyarakat terhadap Kesmavet dan Kesejahteraan Hewan	Jumlah masyarakat yang mengikuti kegiatan peningkatan kesadaran terhadap kesmavet dan kesejahteraan hewan	1 Orang	Kab. Tuban, Tuban, Sidorejo	20.000.000,00	0,00			
				3.27.04.2.04 Penerapan dan Pengawasan Persyaratan Teknis Kesehatan Masyarakat Veteriner	Jumlah produk yang memenuhi standar persyaratan teknis kesmavet	70 buah	3.27.04.2.04.0010 Pengawasan Unit Usaha Produk Hewan	Jumlah unit usaha produk hewan yang diawasi terhadap penerapan cara yang baik	4 Unit Usaha	Kab. Tuban, Tuban, Sidorejo	95.000.000,00	0,00			
				3.27.04.2.05 Penerapan dan Pengawasan Persyaratan Teknis Kesejahteraan Hewan	Jumlah Pelaku Usaha/peternak yang menerapkan persyaratan teknis kesejahteraan hewan	30 Orang	3.27.04.2.05.0003 Pembinaan Penerapan Kesejahteraan Hewan pada Unit Usaha	Jumlah unit usaha yang dibina terhadap penerapan kesejahteraan hewan	4 Unit	Kab. Tuban, Tuban, Sidorejo	30.000.000,00	0,00			
	<b>3.27.05 PROGRAM PENGENDALIAN DAN PENANGGULANGAN BENCANA PERTANIAN</b>														
				3.27.05.2.01 Pengendalian dan Penanggulangan Bencana Pertanian Kabupaten/Kota	Luas area pengendalian dan penanggulangan bencana pertanian	600 Hektar	3.27.05.2.01.0001 Pengendalian Organisme Pengganggu Tumbuhan (OPT) Tanaman Pangan, Hortikultura, dan Perkebunan	Jumlah Luas Serangan Organisme Pengganggu Tumbuhan (OPT) Tanaman Pangan, Hortikultura, dan Perkebunan yang Dikendalikan	600 Ha	Kab. Tuban, Semua Kecamatan, Semua Kel/Desa	500.000.000,00	0,00			

No	PROGRAM			KEGIATAN				SUB KEGIATAN			PLAFON ANGGARAN SEMENTARA (Rp)	PRAKIRAAN MAJU		KET
	Program	Indikator Kinerja		Kegiatan	Indikator Kinerja		Sub Kegiatan	Indikator Kinerja		Lokasi Sub Kegiatan		N+1	N+2	
		Hasil Program	Target Capaian		Keluaran Kegiatan	Target Capaian		Keluaran Sub Kegiatan	Target Capaian					
				3.27.05.2.01 Pengendalian dan Penanggulangan Bencana Alam Bidang Tanaman Pangan, Hortikultura dan Perkebunan	Luas area pengendalian dan penanggulangan bencana pertanian	600 Hektar	3.27.05.2.01.0006 Penanggulangan Pasca Bencana Alam Bidang Tanaman Pangan, Hortikultura dan Perkebunan	Jumlah penanggulangan pasca bencana alam bidang tanaman pangan, hortikultura dan perkebunan	2 Laporan	Kab. Tuban, Tuban, Sidorejo	60.000.000,00	0,00		
	<b>3.27.06 PROGRAM PERIZINAN USAHA PERTANIAN</b>	Persentase jumlah usulan izin usaha pertanian di kab/kota	80 %	3.27.06.2.01 Penerbitan Izin Usaha Pertanian yang Kegiatan Usahanya dalam Daerah Kabu paten/Kota	Jumlah rekomendasi izin usaha pertanian yang dikeluarkan	2 rekomendasi	3.27.06.2.01.0002 Penilaian Kelayakan dan Pemberian Pertimbangan Teknis Izin Usaha Pertanian	Jumlah Penilaian Kelayakan dan Pemberian Pertimbangan Teknis Izin Usaha Pertanian	2 Dokumen	Kab. Tuban, Tuban, Sidorejo	25.000.000,00	0,00		
				3.27.06.2.01 Penerbitan Izin Usaha Pertanian yang Kegiatan Usahanya dalam Daerah Kabu paten/Kota	Jumlah rekomendasi izin usaha pertanian yang dikeluarkan	2 rekomendasi	3.27.06.2.01.0005 Pembinaan dan Pengawasan Penerapan standar dan Izin Usaha Pertanian	Jumlah izin usaha pertanian yang dibina dan diawasi	5 Laporan	Kab. Tuban, Tuban, Sidorejo	25.000.000,00	0,00		
	<b>3.27.07 PROGRAM PENYULUHAN PERTANIAN</b>	Persentase Kenaikan Kelas Kelompok Tani	10 %											

No	PROGRAM		KEGIATAN				SUB KEGIATAN				PLAFON ANGGARAN SEMENTARA (Rp)	PRAKIRAAN MAJU		KET
	Program	Indikator Kinerja		Kegiatan	Indikator Kinerja		Sub Kegiatan	Indikator Kinerja		Lokasi Sub Kegiatan		N+1	N+2	
		Hasil Program	Target Capaian		Keluaran Kegiatan	Target Capaian		Keluaran Sub Kegiatan	Target Capaian					
				3.27.07.2.01 Pelaksanaan Penyuluhan Pertanian	Jumlah petani yang menerapkan teknologi berdasarkan rekomendasi	180772 Orang	3.27.07.2.01.0001 Peningkatan Kapasitas Kelembagaan Penyuluhan Pertanian di Kecamatan dan Desa	Jumlah Kelembagaan Penyuluhan Pertanian di Kecamatan dan Desa yang Ditingkatkan Kapasitasnya	20 Unit	Kab. Tuban, Kenduruan, Tawaran Kab. Tuban, Jatirogo, Paseyan Kab. Tuban, Bangilan, Banjarworo Kab. Tuban, Bancar, Bancar Kab. Tuban, Senori, Rayung Kab. Tuban, Singgahan, Mulyoagung Kab. Tuban, Kerek, Sumberarum Kab. Tuban, Parengan, Ngawun Kab. Tuban, Montong, Montongsekar Kab. Tuban, Soko, Mentoro Kab. Tuban, Jenu, Jenggolo Kab. Tuban, Merakurak, Bogorejo Kab. Tuban, Rengel, Punggulrejo Kab. Tuban, Semanding, Semanding Kab. Tuban, Tuban, Latsari Kab. Tuban, Plumpang, Penidon Kab. Tuban, Palang, Cendoro Kab. Tuban, Widang, Ngadirejo Kab. Tuban, Grabagan, Grabagan	650.000.000,00	0,00		
				3.27.07.2.01 Pelaksanaan Penyuluhan Pertanian	Jumlah petani yang menerapkan teknologi berdasarkan rekomendasi	180772 Orang	3.27.07.2.01.0002 Pengembangan Kapasitas Kelembagaan Petani di Kecamatan dan Desa	Jumlah Kelembagaan Petani di Kecamatan dan Desa yang Ditingkatkan Kapasitasnya	300 Unit	Kab. Tuban, Semua Kecamatan, Semua Kel/Desa	120.000.000,00	0,00		
				3.27.07.2.01 Pelaksanaan Penyuluhan Pertanian	Jumlah petani yang menerapkan teknologi berdasarkan rekomendasi	180772 Orang	3.27.07.2.01.0003 Penyediaan dan Pemanfaatan Sarana dan Prasarana Penyuluhan Pertanian	Jumlah Sarana dan Prasarana Penyuluhan Pertanian	5 Unit	Kab. Tuban, Kenduruan, Tawaran Kab. Tuban, Bangilan, Banjarworo Kab. Tuban, Senori, Rayung Kab. Tuban, Semanding, Semanding Kab. Tuban, Grabagan, Grabagan	3.000.000.000,00	0,00		
				3.27.07.2.01 Pelaksanaan Penyuluhan Pertanian	Jumlah petani yang menerapkan teknologi berdasarkan rekomendasi	180772 Orang	3.27.07.2.01.0005 Pembentukan dan Penyelenggaraan Sekolah Lapang Kelompok Tani Tingkat Kabupaten/Kota	Jumlah Sekolah Lapang Kelompok Tani yang Terbentuk dan Beroperasi	30 Unit	Kab. Tuban, Semua Kecamatan, Semua Kel/Desa	450.000.000,00	0,00		
<b>2.12 URUSAN PEMERINTAHAN BIDANG ADMINISTRASI KEPENDUDUKAN DAN PENCATATAN SIPIL</b>														

No	PROGRAM			KEGIATAN				SUB KEGIATAN			PLAFON ANGGARAN SEMENTARA (Rp)	PRAKIRAAN MAJU		KET
	Program	Indikator Kinerja		Kegiatan	Indikator Kinerja		Sub Kegiatan	Indikator Kinerja		Lokasi Sub Kegiatan		N+1	N+2	
		Hasil Program	Target Capaian		Keluaran Sub Kegiatan	Target Capaian								
	2.12.01 PROGRAM PENUNJANG URUSAN PEMERINTAHAN DAERAH KABUPATEN ATEN/KOTA	Nilai AKIP Perangkat Daerah	83,00 Poin	2.12.01.2.01 Perencanaan, Penganggaran, dan Evaluasi Kinerja Perangkat Daerah	Jumlah Dokumen Perencanaan, Penganggaran, dan Evaluasi yang tersusun	6 Dokumen	2.12.01.2.01.0001 Penyusunan Dokumen Perencanaan Perangkat Daerah	Jumlah Dokumen Perencanaan Perangkat Daerah	2 Dokumen	Kab. Tuban, Semua Kecamatan, Semua Kel/Desa	20.540.700,00	0,00		
				2.12.01.2.01 Perencanaan, Penganggaran, dan Evaluasi Kinerja Perangkat Daerah	Jumlah Dokumen Perencanaan, Penganggaran, dan Evaluasi yang tersusun	6 Dokumen	2.12.01.2.01.0006 Koordinasi dan Penyusunan Laporan Capaian Kinerja dan Ikhtisar Realisasi Kinerja SKPD	Jumlah Laporan Capaian Kinerja Realisasi Kinerja SKPD dan Laporan Hasil Koordinasi Penyusunan Laporan Capaian Kinerja dan Ikhtisar Realisasi Kinerja SKPD	4 Laporan	Kab. Tuban, Tuban, Latsari	12.444.700,00	0,00		
				2.12.01.2.01 Perencanaan, Penganggaran, dan Evaluasi Kinerja Perangkat Daerah	Jumlah Dokumen Perencanaan, Penganggaran, dan Evaluasi yang tersusun	6 Dokumen	2.12.01.2.01.0007 Evaluasi Kinerja Perangkat Daerah	Jumlah Laporan Evaluasi Kinerja Perangkat Daerah	3 Laporan	Kab. Tuban, Tuban, Latsari	8.012.000,00	0,00		
				2.12.01.2.02 Administrasi Keuangan Perangkat Daerah	Jumlah Laporan Keuangan dan Pemeriksaan yang tersusun	10 Dokumen	2.12.01.2.02.0001 Penyediaan Gaji dan Tunjangan ASN	Jumlah Orang yang Menerima Gaji dan Tunjangan ASN	57 Orang/bulan	Kab. Tuban, Tuban, Latsari	7.767.219.205,00	0,00		
				2.12.01.2.02 Administrasi Keuangan Perangkat Daerah	Jumlah Laporan Keuangan dan Pemeriksaan yang tersusun	10 Dokumen	2.12.01.2.02.0002 Penyediaan Administrasi Pelaksanaan Tugas ASN	Jumlah Dokumen Hasil Penyediaan Administrasi Pelaksanaan Tugas ASN	6 Dokumen	Kab. Tuban, Tuban, Latsari	85.379.200,00	0,00		
				2.12.01.2.02 Administrasi Keuangan Perangkat Daerah	Jumlah Laporan Keuangan dan Pemeriksaan yang tersusun	10 Dokumen	2.12.01.2.02.0007 Koordinasi dan Penyusunan Laporan Keuangan Bulanan/Triwulan/ Semesteran SKPD	Jumlah Laporan Keuangan Bulanan/Triwulan/Semesteran SKPD	9 Laporan	Kab. Tuban, Tuban, Latsari	10.763.780,00	0,00		
				2.12.01.2.05 Administrasi Kepegawaian Perangkat Daerah	Jumlah Layanan Peningkatan Kedisiplinan dan Kompetensi Pegawai	108 Orang	2.12.01.2.05.0009 Pendidikan dan Pelatihan Pegawai Berdasarkan Tugas dan Fungsi	Jumlah Pegawai Berdasarkan Tugas dan Fungsi yang Mengikuti Pendidikan dan Pelatihan	2 Orang	Kab. Tuban, Tuban, Latsari	12.407.400,00	0,00		
				2.12.01.2.06 Administrasi Umum Perangkat Daerah	Jumlah Layanan Pengadaan Administrasi Umum	5 Layanan	2.12.01.2.06.0001 Penyediaan Komponen Instalasi Listrik/Penerangan Bangunan Kantor	Jumlah Paket Komponen Instalasi Listrik/Penerangan Bangunan Kantor yang Disediakan	1 Paket	Kab. Tuban, Tuban, Latsari	8.011.600,00	0,00		

No	PROGRAM			KEGIATAN				SUB KEGIATAN				PLAFON ANGGARAN SEMENTARA (Rp)	PRAKIRAAN MAJU		KET
	Program	Indikator Kinerja		Kegiatan	Indikator Kinerja		Sub Kegiatan	Indikator Kinerja		Lokasi Sub Kegiatan	N+1		N+2		
		Hasil Program	Target Capaian		Keluaran Sub Kegiatan	Target Capaian									
			2.12.01.2.06 Administrasi Umum Perangkat Daerah	Jumlah Layanan Pengadaan Administrasi Umum	5 Layanan	2.12.01.2.06.0002 Penyediaan Peralatan dan Perlengkapan Kantor	Jumlah Paket Peralatan dan Perlengkapan Kantor yang Disediakan	1 Paket	Kab. Tuban, Tuban, Latsari	1.268.957.972,00	0,00				
			2.12.01.2.06 Administrasi Umum Perangkat Daerah	Jumlah Layanan Pengadaan Administrasi Umum	5 Layanan	2.12.01.2.06.0004 Penyediaan Bahan Logistik Kantor	Jumlah Paket Bahan Logistik Kantor yang Disediakan	2 Paket	Kab. Tuban, Tuban, Latsari	103.796.510,00	0,00				
			2.12.01.2.06 Administrasi Umum Perangkat Daerah	Jumlah Layanan Pengadaan Administrasi Umum	5 Layanan	2.12.01.2.06.0005 Penyediaan Barang Cetak dan Penggandaan	Jumlah Paket Barang Cetak dan Penggandaan yang Disediakan	2 Paket	Kab. Tuban, Tuban, Latsari	172.433.550,00	0,00				
			2.12.01.2.06 Administrasi Umum Perangkat Daerah	Jumlah Layanan Pengadaan Administrasi Umum	5 Layanan	2.12.01.2.06.0006 Penyediaan Bahan Bacaan dan Peraturan Perundang-undangan	Jumlah Dokumen Bahan Bacaan dan Peraturan Perundang-undangan yang Disediakan	1 Dokumen	Kab. Tuban, Tuban, Latsari	16.267.620,00	0,00				
			2.12.01.2.06 Administrasi Umum Perangkat Daerah	Jumlah Layanan Pengadaan Administrasi Umum	5 Layanan	2.12.01.2.06.0009 Penyelenggaraan Rapat Koordinasi dan Konsultasi SKPD	Jumlah Laporan Penyelenggaraan Rapat Koordinasi dan Konsultasi SKPD	20 Laporan	Kab. Tuban, Tuban, Latsari	122.684.554,00	0,00				
			2.12.01.2.07 Pengadaan Barang Milik Daerah	Jumlah Pengadaan Barang Milik Daerah	7 Unit	2.12.01.2.07.0005 Pengadaan Mebel	Jumlah Paket Mebel yang Disediakan	19 Unit	Kab. Tuban, Tuban, Latsari	62.889.423,00	0,00				
			2.12.01.2.07 Pengadaan Barang Milik Daerah	Jumlah Pengadaan Barang Milik Daerah	7 Unit	2.12.01.2.07.0006 Pengadaan Peralatan dan Mesin Lainnya	Jumlah Unit Peralatan dan Mesin Lainnya yang Disediakan	13 Unit	Kab. Tuban, Tuban, Latsari	155.781.996,00	0,00				
			2.12.01.2.08 Penyediaan Jasa Penunjang Urusan Pemerintahan Daerah	Jumlah Pengadaan Jasa Penunjang	7 Jasa	2.12.01.2.08.0001 Penyediaan Jasa Surat Menyurat	Jumlah Laporan Penyediaan Jasa Surat Menyurat	1 Laporan	Kab. Tuban, Tuban, Latsari	9.401.400,00	0,00				
			2.12.01.2.08 Penyediaan Jasa Penunjang Urusan Pemerintahan Daerah	Jumlah Pengadaan Jasa Penunjang	7 Jasa	2.12.01.2.08.0002 Penyediaan Jasa Komunikasi, Sumber Daya Air dan Listrik	Jumlah Laporan Penyediaan Jasa Komunikasi, Sumber Daya Air dan Listrik yang Disediakan	3 Laporan	Kab. Tuban, Tuban, Latsari	198.423.141,00	0,00				
			2.12.01.2.08 Penyediaan Jasa Penunjang Urusan Pemerintahan Daerah	Jumlah Pengadaan Jasa Penunjang	7 Jasa	2.12.01.2.08.0003 Penyediaan Jasa Peralatan dan Perlengkapan Kantor	Jumlah Laporan Penyediaan Jasa Peralatan dan Perlengkapan Kantor yang Disediakan	1 Laporan	Kab. Tuban, Tuban, Latsari	40.450.000,00	0,00				



No	PROGRAM		KEGIATAN				SUB KEGIATAN				PLAFON ANGGARAN SEMENTARA (Rp)	PRAKIRAAN MAJU		KET
	Program	Indikator Kinerja		Kegiatan	Indikator Kinerja		Sub Kegiatan	Indikator Kinerja		Lokasi Sub Kegiatan		N+1	N+2	
		Hasil Program	Target Capaian		Keluaran Sub Kegiatan	Target Capaian								
			2.12.01.2.08.0004 Penyediaan Jasa Pelayanan Umum Kantor	Jumlah Pengadaan Jasa Penunjang	7 Jasa	2.12.01.2.08.0004 Penyediaan Jasa Pelayanan Umum Kantor	Jumlah Laporan Penyediaan Jasa Pelayanan Umum Kantor yang Disediakan	2 Laporan	Kab. Tuban, Tuban, Latsari	223.512.410,00	0,00			
			2.12.01.2.09.0001 Penyediaan Jasa Pemeliharaan, Biaya Pemeliharaan, dan Pajak Kendaraan Perorangan Dinas atau Kendaraan Dinas Jabatan	Jumlah Pemeliharaan Barang Milik Daerah	44 Unit	2.12.01.2.09.0001 Penyediaan Jasa Pemeliharaan, Biaya Pemeliharaan, dan Pajak Kendaraan Perorangan Dinas atau Kendaraan Dinas Jabatan	Jumlah Kendaraan Perorangan Dinas atau Kendaraan Dinas Jabatan yang Dipelihara dan dibayarkan Pajaknya	1 Unit	Kab. Tuban, Tuban, Latsari	82.426.650,00	0,00			
			2.12.01.2.09.0002 Pemeliharaan Peralatan dan Mesin Lainnya	Jumlah Pemeliharaan Barang Milik Daerah	44 Unit	2.12.01.2.09.0002 Pemeliharaan Peralatan dan Mesin Lainnya	Jumlah Kendaraan Dinas Operasional atau Lapangan yang Dipelihara dan dibayarkan Pajak dan Perizinan Operasional atau Lapangan	31 Unit	Kab. Tuban, Tuban, Latsari	148.678.870,00	0,00			
			2.12.01.2.09.0006 Pemeliharaan Peralatan dan Mesin Lainnya	Jumlah Pemeliharaan Barang Milik Daerah	44 Unit	2.12.01.2.09.0006 Pemeliharaan Peralatan dan Mesin Lainnya	Jumlah Peralatan dan Mesin Lainnya yang Dipelihara	41 Unit	Kab. Tuban, Tuban, Latsari	24.880.000,00	0,00			
			2.12.01.2.09.0009 Pemeliharaan/Rehabilitasi Gedung Kantor dan Bangunan Lainnya	Jumlah Pemeliharaan Barang Milik Daerah	44 Unit	2.12.01.2.09.0009 Pemeliharaan/Rehabilitasi Gedung Kantor dan Bangunan Lainnya	Jumlah Gedung Kantor dan Bangunan Lainnya yang Dipelihara/Dir ehabilitasi	5 Unit	Kab. Tuban, Tuban, Latsari	100.000.000,00	0,00			
			2.12.02.2.01.0002 Pencatatan, Penatausahaan dan Penerbitan Dokumen Atas Pendaftaran Penduduk	Jumlah dokumen pendaftaran penduduk yang diterbitkan	270000 Dokumen	2.12.02.2.01.0002 Pencatatan, Penatausahaan dan Penerbitan Dokumen Atas Pendaftaran Penduduk	Jumlah Dokumen Hasil Pencatatan, Penatausahaan dan Penerbitan Dokumen Atas Pendaftaran Penduduk	200000 Dokumen	Kab. Tuban, Tuban, Latsari	1.304.266.920,00	0,00			
			2.12.02.2.01.0004 Peningkatan Pelayanan Pendaftaran Penduduk	Jumlah dokumen pendaftaran penduduk yang diterbitkan	270000 Dokumen	2.12.02.2.01.0004 Peningkatan Pelayanan Pendaftaran Penduduk	Jumlah Laporan Hasil Peningkatan Pelayanan Pendaftaran Penduduk	1 Laporan	Kab. Tuban, Tuban, Latsari	233.410.000,00	0,00			
			2.12.02.2.01.0005 Pelayanan Pendaftaran Penduduk	Jumlah dokumen pendaftaran penduduk yang diterbitkan	270000 Dokumen	2.12.02.2.01.0005 Pencatatan, Penatausahaan dan Penerbitan Dokumen Atas Pelaporan Peristiwa Kependudukan	Jumlah Dokumen Pencatatan, Penatausahaan dan Penerbitan Dokumen Atas Pelaporan Peristiwa Kependudukan	150000 Dokumen	Kab. Tuban, Tuban, Latsari	84.000.084,00	0,00			

No	PROGRAM			KEGIATAN				SUB KEGIATAN			PLAFON ANGGARAN SEMENTARA (Rp)	PRAKIRAAN MAJU		KET
	Program	Indikator Kinerja		Kegiatan	Indikator Kinerja		Sub Kegiatan	Indikator Kinerja		Lokasi Sub Kegiatan		N+1	N+2	
		Hasil Program	Target Capaian		Keluaran Kegiatan	Target Capaian		Keluaran Sub Kegiatan	Target Capaian					
				2.12.02.2.03 Penyelenggaraan Pendaftaran Penduduk			2.12.02.2.03.0002 Pelayanan Secara Aktif Pendaftaran Peristiwa Kependudukan dan Pencatatan Peristiwa Penting Terkait Pendaftaran Penduduk	Jumlah Dokumen Hasil Pelayanan Secara Aktif Pendaftaran Peristiwa Kependudukan dan Pencatatan Peristiwa Penting Terkait Pendaftaran Penduduk	5580 Dokumen	Kab. Tuban, Tuban, Latsari	40.000.000,00	0,00		
				2.12.02.2.03 Penyelenggaraan Pendaftaran Penduduk			2.12.02.2.03.0005 Sosialisasi Pendaftaran Penduduk	Jumlah Laporan Hasil Sosialisasi Pendaftaran Penduduk	1 Laporan	Kab. Tuban, Tuban, Latsari	160.000.000,00	0,00		
				2.12.02.2.04 Pembinaan dan Pengawasan Penyelenggaraan Pendaftaran Penduduk		1 Jenis	2.12.02.2.04.0002 Pembinaan dan Pengawasan Terkait Pendaftaran Penduduk	Jumlah Laporan Pembinaan dan Pengawasan Terkait Pendaftaran Penduduk	1 Laporan	Kab. Tuban, Tuban, Latsari	108.000.000,00	0,00		
	2.12.03 PROGRAM PENCATATAN SIPIL	Kepemilikan akta kelahiran	100 %											
				2.12.03.2.01 Pelayanan Pencatatan Sipil			2.12.03.2.01.0001 Pencatatan, Penatausahaan dan Penerbitan Dokumen Atas Pelaporan Peristiwa Penting	Jumlah Dokumen Hasil Pencatatan, Penatausahaan dan Penerbitan Dokumen Atas Pelaporan Peristiwa Penting	26249 Dokumen	Kab. Tuban, Tuban, Latsari	101.439.660,00	0,00		
				2.12.03.2.01 Pelayanan Pencatatan Sipil			2.12.03.2.01.0002 Peningkatan dalam Pelayanan Pencatatan Sipil	Jumlah Layanan Pencatatan Sipil yang Ditingkatkan	2 Layanan	Kab. Tuban, Tuban, Latsari	113.140.900,00	0,00		
	2.12.04 PROGRAM PENGELOLAAN INFORMASI ADMINISTRASI KEPENDUDUKAN	Persentase pengelolaan jaringan SIAK dalam kondisi baik Jumlah OPD yang telah memanfaatkan data kependudukan berdasarkan perjanjian kerja sama	100 % 16,67 %											
				2.12.04.2.01 Pengumpulan Data Kependudukan dan Pemanfaatan Database Ke		7 OPD	2.12.04.2.01.0002 Kerja Sama Pemanfaatan Data Kependudukan	Jumlah Dokumen Kerja Sama Pemanfaatan Data Kependudukan	7 Dokumen	Kab. Tuban, Tuban, Latsari	64.083.150,00	0,00		

No	PROGRAM			KEGIATAN				SUB KEGIATAN				PLAFON ANGGARAN SEMENTARA (Rp)	PRAKIRAAN MAJU		KET	
	Program	Indikator Kinerja		Kegiatan	Indikator Kinerja		Sub Kegiatan	Indikator Kinerja		Lokasi Sub Kegiatan	N+1		N+2			
		Hasil Program	Target Capaian		Keluaran Kegiatan	Target Capaian		Keluaran Sub Kegiatan	Target Capaian							
			2.12.04.2.02 Penataan Pengelolaan Informasi Administrasi Kependudukan	Jumlah Kecamatan yang terkoneksi Jaringan SIAK	20 Kecamatan	2.12.04.2.02.0001 Penyusunan Tata Cara Perencanaan, Pelaksanaan, Pemantauan, Evaluasi, Pengendalian, dan Pelaporan Penyelenggaraan Adminduk Terkait Pengelolaan Informasi Administrasi Kependudukan	Jumlah Dokumen Tata Cara Perencanaan, Pelaksanaan, Pemantauan, Evaluasi, Pengendalian, dan Pelaporan Penyelenggaraan Adminduk Terkait Pengelolaan Informasi Administrasi Kependudukan yang Disusun	20 Dokumen	Kab. Tuban, Tuban, Latsari	510.000.000,00	0,00					
			2.12.04.2.03 Penyelenggaraan Pengelolaan Informasi Administrasi Kependudukan	Jumlah Kecamatan yang menyelenggarakan pendaftaran penduduk sesuai standar Jumlah RS dan Puskesmas yang memfasilitasi penerbitan Dokumen Kependudukan	20 Kecamatan	2.12.04.2.03.0007 Komunikasi, Informasi, dan Edukasi kepada Pemangku Kepentingan dan Masyarakat	Jumlah Dokumen Hasil Komunikasi, Informasi, dan Edukasi kepada Pemangku Kepentingan dan Masyarakat	1 Laporan	Kab. Tuban, Tuban, Latsari	72.500.000,00	0,00					
			2.12.04.2.04 Pembinaan dan Pengawasan Pengelolaan Informasi Administrasi Kependudukan	Jumlah Pembinaan dan Pengawasan Pengelolaan Informasi Administrasi Kependudukan	1 Kali	2.12.04.2.04.0003 Bimbingan Teknis Terkait Pengelolaan Informasi Administrasi Pendayagunaan Data Kependudukan	Jumlah Laporan Hasil Bimbingan Teknis Terkait Pengelolaan Informasi Administrasi Kependudukan dan Pendayagunaan Data Kependudukan	1 Laporan	Kab. Tuban, Tuban, Latsari	109.808.060,00	0,00					
	2.12.05 PROGRAM PENGELOLAAN PROFIL KEPENDUDUKAN				100 %											
			2.12.05.2.01 Penyusunan Profil Kependudukan	Jumlah Penyajian Data Kependudukan	2 Jenis laporan kependudukan	2.12.05.2.01.0001 Penyediaan Data Kependudukan Kabupaten/Kota	Jumlah Data Kependudukan Kabupaten/Kota	60 Dokumen	Kab. Tuban, Tuban, Latsari	37.991.420,00	0,00					
			2.12.05.2.01 Penyusunan Profil Kependudukan	Jumlah Penyajian Data Kependudukan	2 Jenis laporan kependudukan	2.12.05.2.01.0002 Penyusunan Profil Data Perkembangan dan Proyeksi Kependudukan serta Kebutuhan yang Lain yang tersusun	Jumlah Dokumen Profil Data Perkembangan dan Proyeksi Kependudukan yang Lain yang tersusun	30 Dokumen	Kab. Tuban, Tuban, Latsari	17.008.330,00	0,00					
<b>2.11 URUSAN PEMERINTAHAN BIDANG LINGKUNGAN HIDUP</b>																
	2.11.01 PROGRAM PENUNJANG URUSAN PEMERINTAHAN DAERAH KABUPATEN/KOTA				82.5 Poin											

No	PROGRAM		KEGIATAN				SUB KEGIATAN				PLAFON ANGGARAN SEMENTARA (Rp)	PRAKIRAAN MAJU		KET
	Program	Indikator Kinerja		Kegiatan	Indikator Kinerja		Sub Kegiatan	Indikator Kinerja		Lokasi Sub Kegiatan		N+1	N+2	
		Hasil Program	Target Capaian		Keluaran Kegiatan	Target Capaian		Keluaran Sub Kegiatan	Target Capaian					
			2.11.01.2.01 Perencanaan, Penganggaran, dan Evaluasi Kinerja Perangkat Daerah	Jumlah Dokumen Perencanaan, Penganggaran, dan Evaluasi yang tersusun	6 Dokumen	2.11.01.2.01.0001 Penyusunan Dokumen Perencanaan Perangkat Daerah	Jumlah Dokumen Perencanaan Perangkat Daerah	2 Dokumen	Kab. Tuban, Tuban, Sendangharjo	28.900.000,00	0,00			
			2.11.01.2.01 Perencanaan, Penganggaran, dan Evaluasi Kinerja Perangkat Daerah	Jumlah Dokumen Perencanaan, Penganggaran, dan Evaluasi yang tersusun	6 Dokumen	2.11.01.2.01.0007 Evaluasi Kinerja Perangkat Daerah	Jumlah Laporan Evaluasi Kinerja Perangkat Daerah	4 Laporan	Kab. Tuban, Tuban, Sendangharjo	55.397.000,00	0,00			
			2.11.01.2.02 Administrasi Keuangan Perangkat Daerah	Jumlah Laporan Keuangan dan Pemeriksaan yang tersusun	9 Dokumen	2.11.01.2.02.0001 Penyediaan Gaji dan Tunjangan ASN	Jumlah Orang yang Menerima Gaji dan Tunjangan ASN	193 Orang/bulan	Kab. Tuban, Semua Kecamatan, Semua Kel/Desa	21.385.517.052,00	19.554.169.362,00	0,00		
			2.11.01.2.02 Administrasi Keuangan Perangkat Daerah	Jumlah Laporan Keuangan dan Pemeriksaan yang tersusun	9 Dokumen	2.11.01.2.02.0002 Pelaksanaan Tugas ASN	Jumlah Dokumen Hasil Penyediaan Administrasi Pelaksanaan Tugas ASN	7 Dokumen	Kab. Tuban, Semua Kecamatan, Semua Kel/Desa	136.715.000,00	0,00	0,00		
			2.11.01.2.02 Administrasi Keuangan Perangkat Daerah	Jumlah Laporan Keuangan dan Pemeriksaan yang tersusun	9 Dokumen	2.11.01.2.02.0003 Pelaksanaan Penatausahaan dan Pengujian/Verifikasi Keuangan SKPD	Jumlah Dokumen Penatausahaan dan Pengujian/Verifikasi Keuangan SKPD	90 Dokumen	Kab. Tuban, Semua Kecamatan, Semua Kel/Desa	2.200.000,00	0,00	0,00		
			2.11.01.2.02 Administrasi Keuangan Perangkat Daerah	Jumlah Laporan Keuangan dan Pemeriksaan yang tersusun	9 Dokumen	2.11.01.2.02.0004 Koordinasi dan Pelaksanaan Akuntansi SKPD	Jumlah Dokumen Koordinasi dan Pelaksanaan Akuntansi SKPD	5 Dokumen	Kab. Tuban, Semua Kecamatan, Semua Kel/Desa	3.734.000,00	0,00	0,00		
			2.11.01.2.02 Administrasi Keuangan Perangkat Daerah	Jumlah Laporan Keuangan dan Pemeriksaan yang tersusun	9 Dokumen	2.11.01.2.02.0005 Koordinasi dan Penyusunan Laporan Keuangan Akhir Tahun SKPD	Jumlah Laporan Keuangan Akhir Tahun SKPD dan Laporan Hasil Koordinasi Penyusunan Laporan Keuangan Akhir Tahun SKPD	5 Laporan	Kab. Tuban, Semua Kecamatan, Semua Kel/Desa	4.147.500,00	0,00	0,00		
			2.11.01.2.02 Administrasi Keuangan Perangkat Daerah	Jumlah Laporan Keuangan dan Pemeriksaan yang tersusun	9 Dokumen	2.11.01.2.02.0007 Koordinasi dan Penyusunan Laporan Keuangan Bulanan/Triwulanan/ Semesteran SKPD	Jumlah Laporan Keuangan Bulanan/Triwulanan/ Semesteran SKPD dan Laporan Koordinasi Penyusunan Laporan Keuangan Bulanan/Triwulanan/ Semesteran SKPD	14 Laporan	Kab. Tuban, Semua Kecamatan, Semua Kel/Desa	4.142.250,00	0,00	0,00		
			2.11.01.2.02 Administrasi Keuangan Perangkat Daerah	Jumlah Laporan Keuangan dan Pemeriksaan yang tersusun	9 Dokumen	2.11.01.2.02.0008 Penyusunan Pelaporan dan Analisis Prognosis Realisasi Anggaran	Jumlah Dokumen Pelaporan dan Analisis Prognosis Realisasi Anggaran	3 Dokumen	Kab. Tuban, Semua Kecamatan, Semua Kel/Desa	2.200.000,00	0,00	0,00		
			2.11.01.2.06 Administrasi Umum Perangkat Daerah	Jumlah Layanan Pengadaan Administrasi Umum	6 layanan	2.11.01.2.06.0001 Penyediaan Komponen Instalasi Listrik/Penerangan Bangunan Kantor	Jumlah Paket Komponen Instalasi Listrik/Penerangan Bangunan Kantor yang Disediakan	12 Paket	Kab. Tuban, Semua Kecamatan, Semua Kel/Desa	34.889.750,00	0,00	0,00		

No	PROGRAM		KEGIATAN				SUB KEGIATAN				PLAFON ANGGARAN SEMENTARA (Rp)	PRAKIRAAN MAJU		KET
	Program	Indikator Kinerja		Kegiatan	Indikator Kinerja		Sub Kegiatan	Indikator Kinerja		Lokasi Sub Kegiatan		N+1	N+2	
		Hasil Program	Target Capaian		Keluaran Sub Kegiatan	Target Capaian								
			2.11.01.2.06 Administrasi Umum Perangkat Daerah	Jumlah Layanan Pengadaan Administrasi Umum	6 layanan	2.11.01.2.06.0002 Penyediaan Peralatan dan Perlengkapan Kantor	Jumlah Paket Peralatan dan Perlengkapan Kantor yang Disediakan	12 Paket	Kab. Tuban, Semua Kecamatan, Semua Kel/Desa	0,00	0,00			
			2.11.01.2.06 Administrasi Umum Perangkat Daerah	Jumlah Layanan Pengadaan Administrasi Umum	6 layanan	2.11.01.2.06.0004 Penyediaan Bahan Logistik Kantor	Jumlah Paket Bahan Logistik Kantor yang Disediakan	3 Paket	Kab. Tuban, Semua Kecamatan, Semua Kel/Desa	0,00	0,00			
			2.11.01.2.06 Administrasi Umum Perangkat Daerah	Jumlah Layanan Pengadaan Administrasi Umum	6 layanan	2.11.01.2.06.0005 Penyediaan Barang Cetak dan Penggandaan	Jumlah Paket Barang Cetak dan Penggandaan yang Disediakan	12 Paket	Kab. Tuban, Semua Kecamatan, Semua Kel/Desa	0,00	0,00			
			2.11.01.2.06 Administrasi Umum Perangkat Daerah	Jumlah Layanan Pengadaan Administrasi Umum	6 layanan	2.11.01.2.06.0006 Penyediaan Bahan Bacaan dan Peraturan Perundang-undangan	Jumlah Dokumen Bahan Bacaan dan Peraturan Perundang-undangan yang Disediakan	30 Dokumen	Kab. Tuban, Semua Kecamatan, Semua Kel/Desa	0,00	0,00			
			2.11.01.2.06 Administrasi Umum Perangkat Daerah	Jumlah Layanan Pengadaan Administrasi Umum	6 layanan	2.11.01.2.06.0009 Penyelenggaraan Rapat Koordinasi dan Konsultasi SKPD	Jumlah Laporan Penyelenggaraan Rapat Koordinasi dan Konsultasi SKPD	60 Laporan	Kab. Tuban, Semua Kecamatan, Semua Kel/Desa	0,00	0,00			
			2.11.01.2.08 Penyediaan Jasa Penunjang Urusan Pemerintahan Daerah	Jumlah Pengadaan Jasa Penunjang	4 jasa	2.11.01.2.08.0001 Penyediaan Jasa Surat Menyurat	Jumlah Laporan Penyediaan Jasa Surat Menyurat	30 Laporan	Kab. Tuban, Semua Kecamatan, Semua Kel/Desa	0,00	0,00			
			2.11.01.2.08 Penyediaan Jasa Penunjang Urusan Pemerintahan Daerah	Jumlah Pengadaan Jasa Penunjang	4 jasa	2.11.01.2.08.0002 Penyediaan Jasa Komunikasi, Sumber Daya Air dan Listrik	Jumlah Laporan Penyediaan Jasa Komunikasi, Sumber Daya Air dan Listrik yang Disediakan	3 Laporan	Kab. Tuban, Semua Kecamatan, Semua Kel/Desa	0,00	0,00			
			2.11.01.2.08 Penyediaan Jasa Penunjang Urusan Pemerintahan Daerah	Jumlah Pengadaan Jasa Penunjang	4 jasa	2.11.01.2.08.0003 Penyediaan Jasa Peralatan dan Perlengkapan Kantor	Jumlah Laporan Penyediaan Jasa Peralatan dan Perlengkapan Kantor yang Disediakan	12 Laporan	Kab. Tuban, Semua Kecamatan, Semua Kel/Desa	0,00	0,00			
			2.11.01.2.08 Penyediaan Jasa Penunjang Urusan Pemerintahan Daerah	Jumlah Pengadaan Jasa Penunjang	4 jasa	2.11.01.2.08.0004 Penyediaan Jasa Pelayanan Umum Kantor	Jumlah Laporan Penyediaan Jasa Pelayanan Umum Kantor yang Disediakan	10 Laporan	Kab. Tuban, Semua Kecamatan, Semua Kel/Desa	0,00	0,00			
			2.11.01.2.09 Pemeliharaan Barang Milik Daerah Penunjang Urusan Pemerintahan Daerah	Jumlah Pemeliharaan BMD	100 Unit	2.11.01.2.09.0001 Penyediaan Jasa Pemeliharaan, Biaya Pemeliharaan, dan Pajak Kendaraan Perorangan Dinas atau Kendaraan Dinas Jabatan	Jumlah Kendaraan Perorangan Dinas atau Kendaraan Dinas Jabatan yang Dipelihara dan dibayarkan pajaknya	68 Unit	Kab. Tuban, Semua Kecamatan, Semua Kel/Desa	0,00	0,00			

No	PROGRAM			KEGIATAN				SUB KEGIATAN				PLAFON ANGGARAN SEMENTARA (Rp)	PRAKIRAAN MAJU		KET
	Program	Indikator Kinerja		Kegiatan	Indikator Kinerja		Sub Kegiatan	Indikator Kinerja		Lokasi Sub Kegiatan	N+1		N+2		
		Hasil Program	Target Capaian		Keluaran Kegiatan	Target Capaian		Keluaran Sub Kegiatan	Target Capaian						
				2.11.01.2.09 Pemeliharaan Barang Milik Daerah Penunjang Urusan Pemerintahan Daerah	Jumlah Pemeliharaan BMD	100 Unit	2.11.01.2.09.0005 Pemeliharaan Mebel	Jumlah Mebel yang Dipelihara	10 Unit	Kab. Tuban, Semua Kecamatan, Semua Kel/Desa	0,00	0,00			
			2.11.01.2.09 Pemeliharaan Barang Milik Daerah Penunjang Urusan Pemerintahan Daerah	Jumlah Pemeliharaan BMD	100 Unit	2.11.01.2.09.0006 Pemeliharaan Peralatan dan Mesin Lainnya	Jumlah Peralatan dan Mesin Lainnya yang Dipelihara	10 Unit	Kab. Tuban, Semua Kecamatan, Semua Kel/Desa	0,00	0,00				
			2.11.01.2.09 Pemeliharaan Barang Milik Daerah Penunjang Urusan Pemerintahan Daerah	Jumlah Pemeliharaan BMD	100 Unit	2.11.01.2.09.0009 Pemeliharaan/Rehabilitasi Gedung Kantor dan Bangunan Lainnya	Jumlah Gedung Kantor dan Bangunan Lainnya yang Dipelihara/Dir ehabilitasi	3 Unit	Kab. Tuban, Semua Kecamatan, Semua Kel/Desa	0,00	0,00				
	2.11.03 PROGRAM PENGENDALIAN PENCEMARAN DAN/ATAU KERUSAKAN LINGKUNGAN HIDUP	Persentase penyelesaian dokumen lingkungan yang diamankan PULH	100 %												
			2.11.03.2.01 Pencegahan Pencemaran dan/atau Kerusakan Lingkungan Hidup Kabupaten/Kota	Jumlah Dokumen Rencana Pengendalian, Pencegahan dan Pemulihan Pencemaran Lingkungan Hidup yang tersusun	4 Dokumen/ Tahun 1 Laboratorium	2.11.03.2.01.0001 Koordinasi, Sinkronisasi dan Pelaksanaan Pencegahan Pencemaran Lingkungan Hidup Terhadap Media Tanah, Air, Udara, dan Laut	Jumlah Dokumen Uji Kualitas Lingkungan Hidup Diaksanakan Terhadap Media Tanah, Air, Udara, dan Laut	4 Dokumen	Kab. Tuban, Semua Kecamatan, Semua Kel/Desa	550.000.000,00	550.000.000,00	0,00			
			2.11.03.2.01 Pencegahan Pencemaran dan/atau Kerusakan Lingkungan Hidup Kabupaten/Kota	Jumlah Dokumen Rencana Pengendalian, Pencegahan dan Pemulihan Pencemaran Lingkungan Hidup yang tersusun	4 Dokumen/ Tahun 1 Laboratorium	2.11.03.2.01.0015 Pengelolaan Laboratorium Lingkungan Hidup kabupaten/kota	Jumlah pengujian yang dilaksanakan oleh laboratorium lingkungan	105 Dokumen	Kab. Tuban, Semua Kecamatan, Semua Kel/Desa	1.149.999.470,00	1.200.000.000,00	0,00			
			2.11.03.2.03 Pemulihan dan/atau Kerusakan Lingkungan Hidup Kabupaten/Kota	Luasan Lahan yang Tertangani	3 Ha	2.11.03.2.03.0009 Pelaksanaan rehabilitasi	luas area yang dilakukan rehabilitasi di kabupaten/kota yang menjadi kewenangan kabupaten/kota	1 Ha	Kab. Tuban, Grabagan, Semua Kel/Desa Kab. Tuban, Grabagan, Grabagan	342.000.000,00	342.000.000,00	0,00			
	2.11.04 PROGRAM PENGELOLAAN KEANEKARAGAMAN HAYATI (KEHATI)	Luas kawasan KEHATI yang dikelola	5 Ha												

No	PROGRAM			KEGIATAN				SUB KEGIATAN			PLAFON ANGGARAN SEMENTARA (Rp)	PRAKIRAAN MAJU		KET
	Program	Indikator Kinerja		Kegiatan	Keluaran Kegiatan	Indikator Kinerja		Sub Kegiatan	Indikator Kinerja			N+1	N+2	
		Hasil Program	Target Capaian			Keluaran Kegiatan	Target Capaian		Keluaran Sub Kegiatan	Target Capaian				
				2.11.04.2.01 Pengelolaan Keanekaragaman Hayati Kabupatendir/Kota	Perluasan kawasan kehati	5 Ha	2.11.04.2.01.0004 Pengelolaan Ruang Terbuka Hijau (RTH)	Luas RTH yang Dikelola Lingkup Kewenangan Kabupaten/Kota	2 Ha	Kab. Tuban, Paredangan, Kumpulrejo Kab. Tuban, Montong, Tanggulangin	300.000.000,00	0,00		
	2.11.05 PROGRAM PENGENDALIAN BAHAN BERBAHAYA DAN BERACUN (B3) DAN LIMBAH BAHAN BERBAHAYA DAN BERACUN (LIMBAH B3)	Ketaatan penanggung jawab usaha dan/atau kegiatan terhadap izin lingkungan, izin PPLH dan PUU LH yang diterbitkan oleh Pemerintah Kab/Kota	100 %	2.11.05.2.01 Penyimpanan sementara Limbah B3	Presentase rincian teknis penyimpanan sementara Limbah B3 sesuai ketentuan	100 %	2.11.05.2.01.0002 Verifikasi Lapangan untuk Memastikan Pemenuhan Persyaratan Administrasi dan Teknis Penyimpanan sementara Limbah B3	Jumlah Laporan Kegiatan Verifikasi Lapangan Pemenuhan Komitmen Penyimpanan sementara dan Pengumpulan Limbah B3	20 Laporan	Kab. Tuban, Semua Kecamatan, Semua Kel/Desa	0,00	0,00		
	2.11.06 PROGRAM PEMBINAAN DAN PENGAWASAN TERHADAP IZIN LINGKUNGAN DAN IZIN PERLINDUNGAN DAN PENGELOLAAN LINGKUNGAN HIDUP (PPLH)	Presentase persetujuan lingkungan dan/atau persetujuan teknis yang diselesaikan	100 %	2.11.06.2.01 Pembinaan dan Pengawasan Terhadap Usaha dan/atau Kegiatan yang Izin Lingkungan dan Izin PPLH Diterbitkan oleh Pemerintah Daerah Kabu paten/Kota	Presentase persetujuan lingkungan dan/atau persetujuan teknis yang diterbitkan oleh Pemerintah Daerah	100 %	2.11.06.2.01.0001 Fasilitasi Pemenuhan Ketentuan dan Kewajiban Izin Lingkungan dan/atau Izin PPLH	Jumlah Rekomendasi dan/atau Persetujuan Teknis, Lingkungan, dan Surat Kelayakan Operasi yang Diberikan	10 Dokumen	Kab. Tuban, Semua Kecamatan, Semua Kel/Desa	73.500.000,00	0,00		

No	PROGRAM			KEGIATAN				SUB KEGIATAN				PLAFON ANGGARAN SEMENTARA (Rp)	PRAKIRAAN MAJU		KET
	Program	Indikator Kinerja		Kegiatan	Indikator Kinerja		Sub Kegiatan	Indikator Kinerja		Lokasi Sub Kegiatan	N+1		N+2		
		Hasil Program	Target Capaian		Keluaran Kegiatan	Target Capaian		Keluaran Sub Kegiatan	Target Capaian						
				2.11.06.2.01 Pembinaan dan Pengawasan Terhadap Usaha dan/atau Kegiatan yang Izin Lingkungan dan Izin PPLH Diterbitkan oleh Pemerintah Daerah Kabu paten/Kota	Presentase persetujuan lingkungan dan/atau persetujuan teknis yang diterbitkan oleh Pemerintah Daerah	100 %	2.11.06.2.01.0005 Pengawasan Perizinan Berusaha atau Persetujuan Pemerintah terkait Persetujuan Lingkungan yang diterbitkan oleh Pemerintah Daerah Provinsi dan Peraturan Perundang-undangan di bidang Perlindungan dan Pengelolaan Lingkungan Hidup	Jumlah Badan usaha dan/atau kegiatan yang diawasi	95 Badan Usaha	Kab. Tuban, Semua Kecamatan, Semua Kel/Desa	140.000.000,00	0,00			
	<b>2.11.09 PROGRAM PENGHARGAAN LINGKUNGAN HIDUP UNTUK MASYARAKAT</b>	Jumlah Lembaga yang peduli dan Berbudaya Lingkungan	43 Lembaga	2.11.09.2.01 Pemberian Penghargaan Lingkungan Hidup Tingkat Daerah Kabu paten/Kota	Jumlah penilaian kepedulian lembaga dalam berbudaya lingkungan	43 lembaga	2.11.09.2.01.0001 Penilaian Kinerja Masyarakat/Lembaga Masyarakat/Dunia Usaha/Dunia Pendidikan/Filantropi dalam Perlindungan dan Pengelolaan Lingkungan Hidup	Jumlah Masyarakat /Lembaga Masyarakat/Dunia Usaha/Dunia Pendidikan/Filantropi yang Dinilai Kinerjanya dalam rangka PPLH	43 Entitas	Kab. Tuban, Semua Kecamatan, Semua Kel/Desa	788.970.700,00	0,00			
	<b>2.11.10 PROGRAM PENGANGANAN PENGADUAN LINGKUNGAN HIDUP</b>	Pelayanan Pengaduan Lingkungan yang Ditindaklanjuti	100 %	2.11.10.2.01 Penyelesaian Pengaduan Masyarakat di Bidang Perlindungan dan Pengelolaan Lingkungan Hidup (PPLH) Kabu paten/Kota	Jumlah pengaduan lingkungan yang diselesaikan	25 aduan	2.11.10.2.01.0004 Pengelolaan Pengaduan permasalahan Pencemaran dan Perusakan Lingkungan Hidup tingkat Kabupaten/Kota	Jumlah pengaduan permasalahan Pencemaran dan Perusakan Lingkungan Hidup tingkat Kabupaten/Kota yang ditindaklanjuti/ditangani	25 Pengaduan	Kab. Tuban, Semua Kecamatan, Semua Kel/Desa	61.178.300,00	0,00			
	<b>2.11.11 PROGRAM PENGELOLAAN PERSAMPAHAN</b>	Persentase Peningkatan Pendapatan Retribusi Pelayanan Persampahan/Kebersihan Pengelolaan sampah di wilayah Kab/Kota	10 % 78 %												



No	PROGRAM			KEGIATAN				SUB KEGIATAN				PLAFON ANGGARAN SEMENTARA (Rp)	PRAKIRAAN MAJU		KET
	Program	Indikator Kinerja		Kegiatan	Indikator Kinerja		Sub Kegiatan	Indikator Kinerja		Lokasi Sub Kegiatan	N+1		N+2		
		Hasil Program	Target Capaian		Keluaran Kegiatan	Target Capaian		Keluaran Sub Kegiatan	Target Capaian						
				2.11.11.2.01 Pengelolaan Sampah	prosentase sampah yang dikurangi prosentase sampah yang ditangani	28 % 50 %	2.11.11.2.01.0007 Penyediaan Sarana dan Prasarana Pengelolaan Sampah di TPA/TPST/SPA Kabupaten/Kota	Jumlah Sarana dan Prasarana Penanganan Sampah untuk Kegiatan Pemilahan, Pengumpulan, Pengangkutan, Pengolahan, dan Pemrosesan Akhir	50 Unit	Kab. Tuban, Semua Kecamatan, Semua Kel/Desa	0,00	0,00	0,00		
				2.11.11.2.01 Pengelolaan Sampah	prosentase sampah yang dikurangi prosentase sampah yang ditangani	28 % 50 %	2.11.11.2.01.0020 Penanganan sampah melalui pemrosesan akhir sampah di TPA/TPST kabupaten/kota atau TPA/TPST Regional	jumlah sampah yang tertangani melalui pemrosesan akhir sampah di TPA/TPST kabupaten/kota atau TPA/TPST Regional	89973 Ton	Semua Kota/Kab, Semua Kecamatan, Semua Kel/Desa Kab. Tuban, Semua Kecamatan, Semua Kel/Desa	0,00	0,00	0,00		
<b>2.15 URUSAN PEMERINTAHAN BIDANG PERHUBUNGAN</b>															
				2.15.02.2.01 Penetapan Rencana Induk Jaringan LLAJ Kabupaten/Kota	Persentase Rencana Induk Yang Ditetapkan	100 %	2.15.02.2.01.0002 Penetapan Kebijakan dan Sosialisasi Rencana Induk Jaringan LLAJ Kabupaten/Kota	Jumlah Dokumen Penetapan Kebijakan dan Sosialisasi Rencana Induk Jaringan LLAJ Kabupaten/Kota	2 Dokumen	Semua Kota/Kab, Semua Kecamatan, Semua Kel/Desa Kab. Tuban, Semua Kecamatan, Semua Kel/Desa	148.000.000,00	148.000.000,00	0,00		
				2.15.02.2.02 Penyediaan Perlempangan Jalan di Jalan Kabupaten/Kota	Prosentase jalan kabupaten yang memiliki sarana pelengkap jalan yang lengkap	40 %	2.15.02.2.02.0002 Penyediaan Perlempangan Jalan di Jalan Kabupaten/Kota	Jumlah Perlempangan Jalan di Jalan Kabupaten/Kota yang Tersedia	1346 Unit	Kab. Tuban, Semua Kecamatan, Semua Kel/Desa	20.000.000.000,00	20.000.000.000,00	0,00		
				2.15.02.2.02 Penyediaan Perlempangan Jalan Kabupaten/Kota	Prosentase jalan kabupaten yang memiliki sarana pelengkap jalan yang lengkap	40 %	2.15.02.2.02.0003 Rehabilitasi dan Pemeliharaan Prasarana Jalan	Jumlah Prasarana Jalan yang Terehabilitasi dan Terpelihara	16 Unit	Kab. Tuban, Semua Kecamatan, Semua Kel/Desa	30.000.000,00	30.000.000,00	0,00		
				2.15.02.2.02 Penyediaan Perlempangan Jalan Kabupaten/Kota	Prosentase jalan kabupaten yang memiliki sarana pelengkap jalan yang lengkap	40 %	2.15.02.2.02.0004 Rehabilitasi dan Pemeliharaan Perlempangan Jalan	Jumlah Perlempangan Jalan yang Terehabilitasi dan Terpelihara	7207 Unit	Kab. Tuban, Semua Kecamatan, Semua Kel/Desa	30.000.000.000,00	30.000.000.000,00	0,00		
				2.15.02.2.04 Penerbitan Izin Penyelenggaraan dan Pembangunan Fasilitas Parkir	Persentase Fasilitas Parkir Yang Tersedia dan Berfungsi Dengan Baik	100 %	2.15.02.2.04.0002 Koordinasi dan Sinkronisasi Pelaksanaan Izin Penyelenggaraan dan Pembangunan Fasilitas Parkir Kabupaten/Kota	Jumlah Laporan Koordinasi dan Sinkronisasi Pengawasan Pelaksanaan Izin Penyelenggaraan dan Pembangunan Fasilitas Parkir Kabupaten/Kota	12 Laporan	Kab. Tuban, Semua Kecamatan, Semua Kel/Desa	3.933.276.350,00	3.933.276.350,00	0,00		

No	PROGRAM		KEGIATAN				SUB KEGIATAN				PLAFON ANGGARAN SEMENTARA (Rp)	PRAKIRAAN MAJU		KET
	Program	Indikator Kinerja		Kegiatan	Indikator Kinerja		Sub Kegiatan	Indikator Kinerja		Lokasi Sub Kegiatan		N+1	N+2	
		Hasil Program	Target Capaian		Keluaran Kegiatan	Target Capaian		Keluaran Sub Kegiatan	Target Capaian					
				2.15.02.2.05 Pengujian Berkala Kendaraan Bermotor	Persentase Kendaraan Bermotor Wajib Uji Yang Lulus Uji	95 %	2.15.02.2.05.0001 Penyediaan Sarana dan Prasarana Pengujian Berkala Kendaraan Bermotor	Jumlah Sarana dan Prasarana Pengujian Berkala Bermotor yang Tersedia	18 Unit	Kab. Tuban, Semua Kecamatan, Semua Kel/Desa	150.000.000,00	0,00		
			2.15.02.2.05 Pengujian Berkala Kendaraan Bermotor	Persentase Kendaraan Bermotor Wajib Uji Yang Lulus Uji	95 %	2.15.02.2.05.0003 Registrasi Kendaraan Wajib Uji Berkala Kendaraan Bermotor	Jumlah Kendaraan Wajib Uji Berkala Bermotor yang Terdaftar	9000 Unit	Kab. Tuban, Semua Kecamatan, Semua Kel/Desa	125.000.000,00	0,00			
			2.15.02.2.05 Pengujian Berkala Kendaraan Bermotor	Persentase Kendaraan Bermotor Wajib Uji Yang Lulus Uji	95 %	2.15.02.2.05.0004 Penyediaan Bukti Lulus Uji Pengujian Berkala Kendaraan Bermotor	Jumlah Dokumen Bukti Lulus Uji Pengujian Berkala Bermotor	8000 Dokumen	Kab. Tuban, Semua Kecamatan, Semua Kel/Desa	60.000.000,00	0,00			
			2.15.02.2.05 Pengujian Berkala Kendaraan Bermotor	Persentase Kendaraan Bermotor Wajib Uji Yang Lulus Uji	95 %	2.15.02.2.05.0007 Pemeliharaan Sarana dan Prasarana Pengujian Berkala Kendaraan Bermotor	Jumlah Sarana dan Prasarana Pengujian Berkala Bermotor yang Terpelihara	18 Unit	Kab. Tuban, Semua Kecamatan, Semua Kel/Desa	305.000.000,00	0,00			
			2.15.02.2.05 Pengujian Berkala Kendaraan Bermotor	Persentase Kendaraan Bermotor Wajib Uji Yang Lulus Uji	95 %	2.15.02.2.05.0010 Monitoring dan Evaluasi Penyelenggaraan Pengujian Berkala Kendaraan Bermotor	Jumlah Laporan Monitoring dan Evaluasi Penyelenggaraan Pengujian Berkala Bermotor	12 Laporan	Kab. Tuban, Semua Kecamatan, Semua Kel/Desa	74.999.450,00	0,00			
			2.15.02.2.06 Pelaksanaan Manajemen dan Rekayasa Lalu Lintas untuk Jaringan Jalan Kabupaten/Kota	Persentase Penurunan Kecelakaan Lalu Lintas	6,25 %	2.15.02.2.06.0015 Forum Lalu Lintas dan Angkutan Jalan untuk Jaringan Jalan Kabupaten/Kota	Jumlah laporan Forum Lalu Lintas dan Angkutan Jalan untuk Jaringan Kabupaten/Kota	12 Laporan	Kab. Tuban, Semua Kecamatan, Semua Kel/Desa	20.000.000,00	0,00			
			2.15.02.2.06 Pelaksanaan Manajemen dan Rekayasa Lalu Lintas untuk Jaringan Jalan Kabupaten/Kota	Persentase Penurunan Kecelakaan Lalu Lintas	6,25 %	2.15.02.2.06.0016 Pengadaan dan Pemasangan Perencanaan dalam rangka Manajemen dan Rekayasa Lalu Lintas untuk Jaringan Jalan Kabupaten/Kota	Jumlah Perencanaan dalam Rangka Manajemen dan Rekayasa Lalu Lintas yang dilaksanakan pengadaan dan Pemasangan	1 Dokumen	Kab. Tuban, Semua Kecamatan, Semua Kel/Desa	98.000.000,00	0,00			
			2.15.02.2.06 Pelaksanaan Manajemen dan Rekayasa Lalu Lintas untuk Jaringan Jalan Kabupaten/Kota	Persentase Penurunan Kecelakaan Lalu Lintas	6,25 %	2.15.02.2.06.0017 Penataan Manajemen dan Rekayasa Lalu Lintas untuk Jaringan Jalan Kabupaten/Kota	Jumlah laporan pelaksanaan Penataan Manajemen dan Rekayasa Lalu Lintas untuk Jaringan Jalan Kabupaten/Provinsi	2 Laporan	Kab. Tuban, Semua Kecamatan, Semua Kel/Desa	500.000.000,00	0,00			

No	PROGRAM		KEGIATAN				SUB KEGIATAN				PLAFON ANGGARAN SEMENTARA (Rp)	PRAKIRAAN MAJU		KET
	Program	Indikator Kinerja		Kegiatan	Indikator Kinerja		Sub Kegiatan	Indikator Kinerja		Lokasi Sub Kegiatan		N+1	N+2	
		Hasil Program	Target Capaian		Keluaran Kegiatan	Target Capaian		Keluaran Sub Kegiatan	Target Capaian					
				2.15.02.2.07 Persetujuan Hasil Analisis Dampak Lalu Lintas (Andalalin) untuk Jalan K abupaten/Kota	Persentase Dokumen Andalalin Yang terselesaikan	100 %	2.15.02.2.07.0006 Pengawasan Pelaksanaan Rekomendasi Persetujuan Teknis Andalalin	Jumlah laporan Rekomendasi Persetujuan Teknis Andalalin yang terawasi	6 Laporan	Kab. Tuban, Semua Kecamatan, Semua Kel/Desa	20.000.000,00	0,00		
			2.15.02.2.09 Penyediaan Angkutan Umum untuk Jasa Angkutan Orang dan/atau Barang Antar Kota dalam 1 Kota dalam 1 Daerah Kabu paten/Kota	Persentase Angkutan Umum Yang Berkualitas Baik	80 %	2.15.02.2.09.0003 Penyediaan Angkutan Umum untuk Jasa Angkutan Orang dan/atau Barang Antar Kota dalam 1 (Satu) Daerah Kabupat en/Kota	Jumlah Armada Angkutan Umum untuk Jasa Angkutan Orang dan/atau Barang Antar Kota dalam 1 (Satu) Daerah Kabupat en/Kota yang Tersedia	15 Unit	Kab. Tuban, Semua Kecamatan, Semua Kel/Desa	1.500.000.000,00	0,00			
	2.15.03 PROGRAM PENGELOLAAN PELAYARAN	Persentase kapal yang memiliki PAS kapal	80 %	2.15.03.2.03 Penerbitan Izin Usaha P enyelenggara an Angkutan Sungai dan Danau Sesuai dengan Domisili Orang Perse orangan Warga Negara Indonesia atau Badan Usaha	Persentase Pas Kapal Yang Terbit	80 %	2.15.03.2.03.0001 Fasilitasi Pemenuhan Persyaratan Perolehan Izin Usaha Penyelenggaraan Angkutan Sungai dan Danau Sesuai dengan Domisili Orang Perseorangan Warga Negara Indonesia atau Badan Usaha Kewenangan Kabupat en/Kota dalam Sistem Pelayanan Perizinan Berusaha Terintegrasi Secara Elektronik	Jumlah Dokumen Pemenuhan Persyaratan Perolehan Izin Usaha Penyelenggaraan Angkutan Sungai dan Danau Sesuai dengan Domisili Orang Perseorangan Warga Negara Indonesia atau Badan Usaha Kewenangan Kabupat en/Kota dalam Sistem Pelayanan Perizinan Berusaha Terintegrasi Secara Elektronik	100 Dokumen	Kab. Tuban, Tambakboyo, Semua Kel/Desa Kab. Tuban, Jenu, Semua Kel/Desa Kab. Tuban, Tuban, Semua Kel/Desa Kab. Tuban, Palang, Semua Kel/Desa	49.999.980,00	0,00		
<b>2.16 URUSAN PEMERINTAHAN BIDANG KOMUNIKASI DAN INFORMATIKA</b>														
	2.16.01 PROGRAM PENUNJANG URUSAN PEMERINTAHAN DAERAH KABUPATEN ATEN/KOTA	Nilai AKIP Perangkat Daerah	81,00 Poin	2.16.01.2.01 Perencanaan , Penganggaran , dan Evaluasi Kinerja Perangkat Daerah	Jumlah Dokumen Perencanaan, Penganggaran, dan Evaluasi yang tersusun (Dokumen)	12 dokumen	2.16.01.2.01.0001 Penyusunan Dokumen Perencanaan Perangkat Daerah	Jumlah Dokumen Perencanaan Perangkat Daerah	4 Dokumen	Kab. Tuban, Tuban, Sidorejo	36.384.400,00	0,00		

No	PROGRAM		KEGIATAN				SUB KEGIATAN				PLAFON ANGGARAN SEMENTARA (Rp)	PRAKIRAAN MAJU		KET
	Program	Indikator Kinerja		Kegiatan	Indikator Kinerja		Sub Kegiatan	Indikator Kinerja		Lokasi Sub Kegiatan		N+1	N+2	
		Hasil Program	Target Capaian		Keluaran Kegiatan	Target Capaian		Keluaran Sub Kegiatan	Target Capaian					
				2.16.01.2.01 Perencanaan, Penganggaran, dan Evaluasi Kinerja Perangkat Daerah	Jumlah Dokumen Perencanaan, Penganggaran, dan Evaluasi yang tersusun (Dokumen)	12 dokumen	2.16.01.2.01.0007 Evaluasi Kinerja Perangkat Daerah	Jumlah Laporan Evaluasi Kinerja Perangkat Daerah	7 Laporan	Kab. Tuban, Tuban, Sidorejo	45.000.000,00	0,00		
				2.16.01.2.02 Administrasi Keuangan Perangkat Daerah	Jumlah Laporan Keuangan dan Pemeriksaan yang tersusun (Dokumen)	5 dokumen	2.16.01.2.02.0001 Penyediaan Gaji dan Tunjangan ASN	Jumlah Orang yang Menerima Gaji dan Tunjangan ASN	33 Orang/bulan	Kab. Tuban, Tuban, Sidorejo	5.000.000.000,00	0,00		
				2.16.01.2.02 Administrasi Keuangan Perangkat Daerah	Jumlah Laporan Keuangan dan Pemeriksaan yang tersusun (Dokumen)	5 dokumen	2.16.01.2.02.0002 Pelaksanaan Tugas ASN	Jumlah Dokumen Hasil Penyediaan Administrasi Pelaksanaan Tugas ASN	1 Dokumen	Kab. Tuban, Tuban, Sidorejo	51.600.000,00	0,00		
				2.16.01.2.02 Administrasi Keuangan Perangkat Daerah	Jumlah Laporan Keuangan dan Pemeriksaan yang tersusun (Dokumen)	5 dokumen	2.16.01.2.02.0004 Koordinasi dan Pelaksanaan Akuntansi SKPD	Jumlah Dokumen Koordinasi dan Pelaksanaan Akuntansi SKPD	1 Dokumen	Kab. Tuban, Tuban, Sidorejo	16.348.000,00	0,00		
				2.16.01.2.05 Administrasi Kepegawaian Perangkat Daerah	Jumlah Layanan Peningkatan Kedisiplinan dan Kompetensi Pegawai (Orang)	80 orang	2.16.01.2.05.0002 Pengadaan Pakaian Dinas beserta Atribut Kelengkapannya	Jumlah Paket Pakaian Dinas beserta Atribut Kelengkapan	80 Paket	Kab. Tuban, Tuban, Sidorejo	76.000.000,00	0,00		
				2.16.01.2.05 Administrasi Kepegawaian Perangkat Daerah	Jumlah Layanan Peningkatan Kedisiplinan dan Kompetensi Pegawai (Orang)	80 orang	2.16.01.2.05.0009 Pendidikan dan Pelatihan Pegawai Berdasarkan Tugas dan Fungsi	Jumlah Pegawai Berdasarkan Tugas dan Fungsi yang Mengikuti Pendidikan dan Pelatihan	29 Orang	Kab. Tuban, Tuban, Sidorejo	38.182.905,00	0,00		
				2.16.01.2.06 Administrasi Umum Perangkat Daerah	Jumlah Layanan Pengadaan Administrasi Umum (Layanan)	5 layanan	2.16.01.2.06.0001 Penyediaan Komponen Instalasi Listrik/Penerangan Bangunan Kantor	Jumlah Paket Komponen Instalasi Listrik/Penerangan Bangunan Kantor yang Disediakan	1 Paket	Kab. Tuban, Tuban, Sidorejo	10.253.900,00	0,00		
				2.16.01.2.06 Administrasi Umum Perangkat Daerah	Jumlah Layanan Pengadaan Administrasi Umum (Layanan)	5 layanan	2.16.01.2.06.0002 Penyediaan Peralatan dan Perlengkapan Kantor	Jumlah Paket Peralatan dan Perlengkapan Kantor yang Disediakan	1 Paket	Kab. Tuban, Tuban, Sidorejo	35.250.830,00	0,00		
				2.16.01.2.06 Administrasi Umum Perangkat Daerah	Jumlah Layanan Pengadaan Administrasi Umum (Layanan)	5 layanan	2.16.01.2.06.0004 Penyediaan Bahan Logistik Kantor	Jumlah Paket Bahan Logistik Kantor yang Disediakan	3 Paket	Kab. Tuban, Tuban, Sidorejo	43.611.480,00	0,00		
				2.16.01.2.06 Administrasi Umum Perangkat Daerah	Jumlah Layanan Pengadaan Administrasi Umum (Layanan)	5 layanan	2.16.01.2.06.0005 Penyediaan Barang Cetak dan Penggandaan	Jumlah Paket Barang Cetak dan Penggandaan yang Disediakan	2 Paket	Kab. Tuban, Tuban, Sidorejo	28.750.000,00	0,00		
				2.16.01.2.06 Administrasi Umum Perangkat Daerah	Jumlah Layanan Pengadaan Administrasi Umum (Layanan)	5 layanan	2.16.01.2.06.0009 Penyelenggaraan Rapat Koordinasi dan Konsultasi SKPD	Jumlah Laporan Penyelenggaraan Rapat Koordinasi dan Konsultasi SKPD	50 Laporan	Kab. Tuban, Tuban, Sidorejo	119.827.200,00	0,00		

No	PROGRAM			KEGIATAN				SUB KEGIATAN			PLAFON ANGGARAN SEMENTARA (Rp)	PRAKIRAAN MAJU		KET
	Program	Indikator Kinerja		Kegiatan	Indikator Kinerja		Sub Kegiatan	Indikator Kinerja		Lokasi Sub Kegiatan		N+1	N+2	
		Hasil Program	Target Capaian		Keluaran Sub Kegiatan	Target Capaian								
				2.16.01.2.07 Pengadaan Barang Milik Daerah Penunjang Urusan Pemerintahan Daerah	Jumlah Pengadaan BMD (Unit)	3 unit	2.16.01.2.07.0009 Pengadaan Gedung Kantor atau Bangunan Lainnya	Jumlah Unit Gedung Kantor atau Bangunan Lainnya yang Disediakan	1 Unit	Kab. Tuban, Tuban, Sidorejo	0,00	0,00		
			2.16.01.2.08 Penyediaan Jasa Penunjang Urusan Peme rintahan Daerah	Jumlah Pengadaan Jasa Penunjang (Jasa)	4 Jasa	2.16.01.2.08.0001 Penyediaan Jasa Surat Menyurat	Jumlah Laporan Penyediaan Jasa Surat Menyurat	3 Laporan	Kab. Tuban, Tuban, Sidorejo	23.000.000,00	0,00			
			2.16.01.2.08 Penyediaan Jasa Penunjang Urusan Peme rintahan Daerah	Jumlah Pengadaan Jasa Penunjang (Jasa)	4 Jasa	2.16.01.2.08.0002 Penyediaan Jasa Komunikasi, Sumber Daya Air dan Listrik	Jumlah Laporan Penyediaan Jasa Komunikasi, Sumber Daya Air dan Listrik yang Disediakan	12 Laporan	Kab. Tuban, Tuban, Sidorejo	227.197.882,00	0,00			
			2.16.01.2.08 Penyediaan Jasa Penunjang Urusan Peme rintahan Daerah	Jumlah Pengadaan Jasa Penunjang (Jasa)	4 Jasa	2.16.01.2.08.0003 Penyediaan Jasa Peralatan dan Perlengkapan Kantor	Jumlah Laporan Penyediaan Jasa Peralatan dan Perlengkapan Kantor yang Disediakan	2 Laporan	Kab. Tuban, Tuban, Sidorejo	20.000.000,00	0,00			
			2.16.01.2.08 Penyediaan Jasa Penunjang Urusan Peme rintahan Daerah	Jumlah Pengadaan Jasa Penunjang (Jasa)	4 Jasa	2.16.01.2.08.0004 Pelayanan Umum Kantor	Jumlah Laporan Penyediaan Jasa Pelayanan Umum Kantor yang Disediakan	12 Laporan	Kab. Tuban, Tuban, Sidorejo	51.500.000,00	0,00			
			2.16.01.2.09 Pemeliharaan Barang Milik Daerah Penunjang Urusan Peme rintahan Daerah	Jumlah Pemeliharaan BMD (Unit)	50 unit	2.16.01.2.09.0001 Penyediaan Jasa Pemeliharaan, Biaya Pemeliharaan, dan Pajak Kendaraan Perorangan Dinas atau Kendaraan Dinas Jabatan	Jumlah Kendaraan Perorangan Dinas atau Kendaraan Dinas Jabatan yang Dipelihara dan dibayarkan Pajaknya	20 Unit	Kab. Tuban, Tuban, Sidorejo	85.000.000,00	0,00			
			2.16.01.2.09 Pemeliharaan Barang Milik Daerah Penunjang Urusan Peme rintahan Daerah	Jumlah Pemeliharaan BMD (Unit)	50 unit	2.16.01.2.09.0002 Penyediaan Jasa Pemeliharaan, Biaya Perizinan Kendaraan Dinas Operasional atau Lapangan	Jumlah Kendaraan Dinas Operasional atau Lapangan yang Dipelihara dan dibayarkan Pajak dan Perizannya	20 Unit	Kab. Tuban, Semua Kecamatan, Semua Kel/Desa	107.328.500,00	0,00			
			2.16.01.2.09 Pemeliharaan Barang Milik Daerah Penunjang Urusan Peme rintahan Daerah	Jumlah Pemeliharaan BMD (Unit)	50 unit	2.16.01.2.09.0005 Pemeliharaan Mebel	Jumlah Mebel yang Dipelihara	5 Unit	Kab. Tuban, Tuban, Sidorejo	10.000.000,00	0,00			

No	PROGRAM			KEGIATAN				SUB KEGIATAN				PLAFON ANGGARAN SEMENTARA (Rp)	PRAKIRAAN MAJU		KET
	Program	Indikator Kinerja		Kegiatan	Indikator Kinerja		Sub Kegiatan	Indikator Kinerja		Lokasi Sub Kegiatan	N+1		N+2		
		Hasil Program	Target Capaian		Keluaran Kegiatan	Target Capaian		Keluaran Sub Kegiatan	Target Capaian						
				2.16.01.2.09 Pemeliharaan Barang Milik Daerah Penunjang Urusan Pemerintahan Daerah	Jumlah Pemeliharaan BMD (Unit)	50 unit	2.16.01.2.09.0006 Pemeliharaan Peralatan dan Mesin Lainnya	Jumlah Peralatan dan Mesin Lainnya yang Dipelihara	1 Unit	Kab. Tuban, Tuban, Sidorejo	63.000.000,00	0,00			
	<b>2.16.02 PROGRAM PENGELOLAAN INFORMASI DAN KOMUNIKASI PUBLIK</b>	Persentase masyarakat yang menjadi sasaran penyebaran informasi publik, mengetahui kebijakan dan program prioritas pemerintah dan pemerintah daerah kabupaten/kota	90 % 10 %	2.16.02.2.01 Pengelolaan Informasi dan Komunikasi Publik Pemerintah Daerah Kabupaten/Kota	Persentase diseminasi dan layanan informasi publik yang dilaksanakan sesuai dengan Strategi Komunikasi (STRAKOM) dan SOP yang telah ditetapkan	75 %	2.16.02.2.01.0005 Pengelolaan Media Komunikasi Publik	Jumlah Dokumen Hasil Pelaksanaan Pengelolaan Media Komunikasi Publik	24000 Dokumen	Kab. Tuban, Semua Kecamatan, Semua Kel/Desa	0,00	0,00			
				2.16.02.2.01 Pengelolaan Informasi dan Komunikasi Publik Pemerintah Daerah Kabupaten/Kota	Persentase diseminasi dan layanan informasi publik yang dilaksanakan sesuai dengan Strategi Komunikasi (STRAKOM) dan SOP yang telah ditetapkan	75 %	2.16.02.2.01.0006 Pelayanan Informasi Publik	Jumlah Dokumen Hasil Pelayanan Informasi Publik	5 Dokumen	Kab. Tuban, Semua Kecamatan, Semua Kel/Desa Kab. Tuban, Tuban, Sidorejo	210.525.000,00	0,00			
				2.16.02.2.01 Pengelolaan Informasi dan Komunikasi Publik Pemerintah Daerah Kabupaten/Kota	Persentase diseminasi dan layanan informasi publik yang dilaksanakan sesuai dengan Strategi Komunikasi (STRAKOM) dan SOP yang telah ditetapkan	75 %	2.16.02.2.01.0007 Layanan Hubungan Media	Jumlah Layanan Hubungan Media	160 Layanan	Kab. Tuban, Semua Kecamatan, Semua Kel/Desa Kab. Tuban, Tuban, Sidorejo	950.000.000,00	0,00			
				2.16.02.2.01 Pengelolaan Informasi dan Komunikasi Publik Pemerintah Daerah Kabupaten/Kota	Persentase diseminasi dan layanan informasi publik yang dilaksanakan sesuai dengan Strategi Komunikasi (STRAKOM) dan SOP yang telah ditetapkan	75 %	2.16.02.2.01.0008 Kemitraan dengan Pemangku Kepentingan	Jumlah Dokumen Kemitraan dengan Pemangku Kepentingan	4 Dokumen	Kab. Tuban, Semua Kecamatan, Semua Kel/Desa Kab. Tuban, Tuban, Sidorejo	129.000.000,00	0,00			

No	PROGRAM			KEGIATAN				SUB KEGIATAN				PLAFON ANGGARAN SEMENTARA (Rp)	PRAKIRAAN MAJU		KET		
	Program	Indikator Kinerja		Kegiatan	Indikator Kinerja		Sub Kegiatan	Indikator Kinerja		Keluaran Sub Kegiatan	Target Capaian		Lokasi Sub Kegiatan	N+1		N+2	
		Hasil Program	Target Capaian		Keluaran Kegiatan	Target Capaian											
	2.16.03 PROGRAM PENGELOLAAN APLIKASI INFORMATIKA	Persentase Layanan Publik yang diselenggarakan secara online dan terintegrasi Persentase Organisasi Perangkat Daerah (OPD) yang terhubung dengan akses internet yang disediakan oleh Dinas Kominfo	20 % 100 %														
				2.16.03.2.01 Pengelolaan Layanan Publik Nama Domain yang Telah Ditetapkan oleh Pemerintah Pusat dan Sub Domain di Lingkup Pemerintah Daerah Kabu paten/Kota	Persentase perangkat daerah yang terkoneksi di jaringan Intra pemerintah atau akses internet yang diamankan yang di sediakan oleh Dinas Kominfo	100 %	2.16.03.2.01.0003 Penyelenggaraan Sistem Jaringan Intra Pemerintah Daerah	Jumlah Sistem Jaringan Intra Pemerintah Daerah	42 Unit			Kab. Tuban, Semua Kecamatan, Semua Kel/Desa Kab. Tuban, Tuban, Sidorejo	0,00	0,00	2.562.221.096,00	0,00	
				2.16.03.2.02 Pengelolaan E-governmen t di Lingkup Pemerintah Daerah Kabu paten/Kota	Persentase layanan SPBE (layanan publik dan layanan administrasi pemerintahan) yang memanfaatkan sertifikat elektronik	45 %	2.16.03.2.02.0002 Sinkronisasi Pengelolaan Rencana Induk dan Anggaran Pemerintahan Berbasis Elektronik	Jumlah Dokumen Hasil Sinkronisasi Pengelolaan Rencana Induk dan Anggaran Pemerintahan Berbasis Elektronik	4 Dokumen			Kab. Tuban, Semua Kecamatan, Semua Kel/Desa	0,00	0,00	220.312.800,00	0,00	
				2.16.03.2.02 Pengelolaan E-governmen t di Lingkup Pemerintah Daerah Kabu paten/Kota	Persentase layanan SPBE (layanan publik dan layanan administrasi pemerintahan) yang memanfaatkan sertifikat elektronik	45 %	2.16.03.2.02.0003 Pengelolaan Pusat Data Pemerintahan Daerah	Jumlah Pusat Data Pemerintahan Daerah yang Dikelola	10 Unit			Kab. Tuban, Semua Kecamatan, Semua Kel/Desa	0,00	0,00	32.136.458,00	0,00	
				2.16.03.2.02 Pengelolaan E-governmen t di Lingkup Pemerintah Daerah Kabu paten/Kota	Persentase layanan SPBE (layanan publik dan layanan administrasi pemerintahan) yang memanfaatkan sertifikat elektronik	45 %	2.16.03.2.02.0006 Koordinasi dan Sinkronisasi Data dan Informasi Elektronik	Jumlah Perangkat Daerah yang Menerapkan Koordinasi dan Sinkronisasi Data dan Informasi Elektronik	22 Perangkat Daerah			Kab. Tuban, Semua Kecamatan, Semua Kel/Desa	0,00	0,00	158.933.590,00	0,00	
				2.16.03.2.02 Pengelolaan E-governmen t di Lingkup Pemerintah Daerah Kabu paten/Kota	Persentase layanan SPBE (layanan publik dan layanan administrasi pemerintahan) yang memanfaatkan sertifikat elektronik	45 %	2.16.03.2.02.0007 Pengembangan Aplikasi dan Proses Bisnis Pemerintahan Berbasis Elektronik	Jumlah Aplikasi dan Proses Bisnis Pemerintahan Berbasis Elektronik yang Dikembangkan	4 Unit			Kab. Tuban, Semua Kecamatan, Semua Kel/Desa	0,00	0,00	425.292.760,00	0,00	
				2.16.03.2.02 Pengelolaan E-governmen t di Lingkup Pemerintah Daerah Kabu paten/Kota	Persentase layanan SPBE (layanan publik dan layanan administrasi pemerintahan) yang memanfaatkan sertifikat elektronik	45 %	2.16.03.2.02.0009 Pengembangan dan Pengelolaan Ekosistem Kabupaten/Kota Cerdas dan Kota Cerdas	Jumlah Dokumen Program Inovasi yang Diimplementasikan Sesuai dengan Masterplan Smart City	1 Dokumen			Kab. Tuban, Semua Kecamatan, Semua Kel/Desa	0,00	0,00	94.006.600,00	0,00	

No	PROGRAM			KEGIATAN				SUB KEGIATAN				PLAFON ANGGARAN SEMENTARA (Rp)	PRAKIRAAN MAJU		KET	
	Program	Indikator Kinerja		Kegiatan	Indikator Kinerja		Sub Kegiatan	Indikator Kinerja		Keluaran Sub Kegiatan	Target Capaian		Lokasi Sub Kegiatan	N+1		N+2
		Hasil Program	Target Capaian		Keluaran Kegiatan	Target Capaian		Keluaran Sub Kegiatan	Target Capaian							
				2.16.03.2.02.02.0010 Pengembangan dan Pengelolaan Sumber Daya Teknologi Informasi dan Komunikasi Pemerintah Daerah	Persentase layanan SPBE (layanan publik dan layanan administrasi pemerintahan) yang memanfaatkan sertifikat elektronik	45 %	2.16.03.2.02.0010 Pengembangan dan Pengelolaan Sumber Daya Teknologi Informasi dan Komunikasi Pemerintah Daerah	Jumlah Dokumen Pelaksanaan Pengembangan dan Pengelolaan Sumber Daya Teknologi Informasi dan Komunikasi Pemerintah Daerah	1 Dokumen	Kab. Tuban, Semua Kecamatan, Semua Kel/Desa	100.000.000,00	0,00	0,00			
<b>2.20 URUSAN PEMERINTAHAN BIDANG STATISTIK</b>																
	2.20.02	PROGRAM PENYELENGGARAAN STATISTIK SEKTORAL	Persentase Organisasi Perangkat Daerah (OPD) yang menggunakan data statistik dalam menyusun perencanaan pembangunan daerah	75 %	2.20.02.2.01 Penyelenggaraan Statistik Sektoral di Lingkup Daerah Kabu paten/Kota	Persentase Kompilasi Statistik yang dilakukan	35 %	2.20.02.2.01.0001 Koordinasi dan Sinkronisasi Pengumpulan, Pengolahan, Analisis dan Diseminasi Data Statistik Sektoral	Jumlah Dokumen Koordinasi dan Sinkronisasi Pengumpulan, Pengolahan, Analisis dan Diseminasi Data Statistik Sektoral	375 Dokumen	Kab. Tuban, Semua Kecamatan, Semua Kel/Desa	162.981.950,00	0,00	0,00		
					2.20.02.2.01 Penyelenggaraan Statistik Sektoral di Lingkup Daerah Kabu paten/Kota	Persentase Kompilasi Statistik yang dilakukan	35 %	2.20.02.2.01.0003 Membangun Meradata Statistik Sektoral	Jumlah Metadata Statistik Sektoral yang Dihimpun	4 Dokumen	Kab. Tuban, Semua Kecamatan, Semua Kel/Desa	125.109.800,00	0,00	0,00		
					2.20.02.2.01 Penyelenggaraan Statistik Sektoral di Lingkup Daerah Kabu paten/Kota	Persentase Kompilasi Statistik yang dilakukan	35 %	2.20.02.2.01.0004 Peningkatan Kapasitas Kelembagaan Statistik Sektoral	Jumlah Perangkat Daerah yang Mendapat Pelatihan Statistik Sektoral dari BPS	311 Orang	Kab. Tuban, Semua Kecamatan, Semua Kel/Desa	62.326.580,00	0,00	0,00		
					2.20.02.2.01 Penyelenggaraan Statistik Sektoral di Lingkup Daerah Kabu paten/Kota	Persentase Kompilasi Statistik yang dilakukan	35 %	2.20.02.2.01.0005 Pengembangan Infrastruktur	Jumlah Infrastruktur Statistik	1 Unit	Kab. Tuban, Semua Kecamatan, Semua Kel/Desa	46.238.820,00	0,00	0,00		
<b>2.21 URUSAN PEMERINTAHAN BIDANG PERSANDIAN</b>																
	2.21.02	PROGRAM PENYELENGGARAAN PERSANDIAN UNTUK PENGAMANAN INFORMASI	Tingkat keamanan informasi perangkat daerah	65 %												



No	PROGRAM			KEGIATAN				SUB KEGIATAN				PLAFON ANGGARAN SEMENTARA (Rp)	PRAKIRAAN MAJU		KET	
	Program	Indikator Kinerja		Kegiatan	Indikator Kinerja		Sub Kegiatan	Indikator Kinerja		Keluaran Sub Kegiatan	Target Capaian		Lokasi Sub Kegiatan	N+1		N+2
		Hasil Program	Target Capaian		Keluaran Kegiatan	Target Capaian										
				2.21.02.2.01 Penyelenggaraan Persandian untuk Pengamanan Informasi Pemerintah Daerah Kabupaten/Kota	Persentase sistem elektronik yang telah menerapkan prinsip sistem manajemen yang telah menerapkan prinsip-prinsip manajemen keamanan informasi (SMKI) dan atau aplikasi persandian dibanding jumlah sistem elektronik yang ada pada pemerintah daerah	65 %	2.21.02.2.01.0004 Penyediaan Layanan Keamanan Informasi Pemerintah Daerah Kabupaten/Kota	Jumlah Perangkat Daerah yang Telah Menggunakan Layanan Keamanan Informasi	42 Perangkat Daerah	Kab. Tuban, Semua Kecamatan, Semua Kel/Desa Kab. Tuban, Tuban, Sidorejo	0,00	254.450.000,00	0,00			
<b>2.17 URUSAN PEMERINTAHAN BIDANG KOPERASI, USAHA KECIL, DAN MENENGAH</b>																
		Nilai AKIP Perangkat Daerah	83,85 Poin													
	<b>2.17.01 PROGRAM PENUNJANG URUSAN PEMERINTAHAN DAERAH KABUPATEN/KOTA</b>			2.17.01.2.01 Perencanaan, Penganggaran, dan Evaluasi Kinerja Perangkat Daerah	Jumlah Dokumen Perencanaan, Penganggaran, dan Evaluasi yang Tersusun	9 Dokumen	2.17.01.2.01.0001 Penyusunan Dokumen Perencanaan Perangkat Daerah	Jumlah Dokumen Perencanaan Perangkat Daerah	2 Dokumen	Kab. Tuban, Semua Kecamatan, Semua Kel/Desa	0,00	30.000.000,00	0,00			
				2.17.01.2.01 Perencanaan, Penganggaran, dan Evaluasi Kinerja Perangkat Daerah	Jumlah Dokumen Perencanaan, Penganggaran, dan Evaluasi yang Tersusun	9 Dokumen	2.17.01.2.01.0006 Koordinasi dan Penyusunan Laporan Capaian Kinerja dan Ikhtisar Realisasi Kinerja SKPD	Jumlah Laporan Capaian Kinerja dan Ikhtisar Realisasi Kinerja Penyusunan Laporan Capaian Kinerja dan Ikhtisar Realisasi Kinerja SKPD	3 Laporan	Kab. Tuban, Tuban, Latsari	0,00	20.000.000,00	0,00			
				2.17.01.2.01 Perencanaan, Penganggaran, dan Evaluasi Kinerja Perangkat Daerah	Jumlah Dokumen Perencanaan, Penganggaran, dan Evaluasi yang Tersusun	9 Dokumen	2.17.01.2.01.0007 Evaluasi Kinerja Perangkat Daerah	Jumlah Laporan Evaluasi Kinerja Perangkat Daerah	4 Laporan	Kab. Tuban, Tuban, Latsari	0,00	70.500.000,00	0,00			
				2.17.01.2.02 Administrasi Keuangan Perangkat Daerah	Jumlah Laporan Keuangan dan Pemeriksaan yang Tersusun	20 Dokumen	2.17.01.2.02.0001 Penyediaan Gaji dan Tunjangan ASN	Jumlah Orang yang Menerima Gaji dan Tunjangan ASN	129 Orang/bulan	Kab. Tuban, Tuban, Latsari	0,00	14.145.130.337,00	0,00			
				2.17.01.2.02 Administrasi Keuangan Perangkat Daerah	Jumlah Laporan Keuangan dan Pemeriksaan yang Tersusun	20 Dokumen	2.17.01.2.02.0002 Pelaksanaan Tugas ASN	Jumlah Dokumen Hasil Penyediaan Administrasi Pelaksanaan Tugas ASN	2 Dokumen	Kab. Tuban, Tuban, Latsari	0,00	180.000.000,00	0,00			
				2.17.01.2.02 Administrasi Keuangan Perangkat Daerah	Jumlah Laporan Keuangan dan Pemeriksaan yang Tersusun	20 Dokumen	2.17.01.2.02.0005 Koordinasi dan Penyusunan Laporan Keuangan Akhir Tahun SKPD	Jumlah Laporan Keuangan Akhir Tahun SKPD dan Laporan Hasil Koordinasi Penyusunan Laporan Keuangan Akhir Tahun SKPD	1 Laporan	Kab. Tuban, Tuban, Latsari	0,00	15.000.000,00	0,00			

No	PROGRAM		KEGIATAN				SUB KEGIATAN				PLAFON ANGGARAN SEMENTARA (Rp)	PRAKIRAAN MAJU		KET
	Program	Indikator Kinerja		Kegiatan	Indikator Kinerja		Sub Kegiatan	Indikator Kinerja		Lokasi Sub Kegiatan		N+1	N+2	
		Hasil Program	Target Capaian		Keluaran Sub Kegiatan	Target Capaian								
			2.17.01.2.02 Administrasi Keuangan Perangkat Daerah	Jumlah Laporan Keuangan dan Pemeriksaan yang Tersusun	20 Dokumen	Jumlah Laporan Keuangan dan Pemeriksaan yang Tersusun	2.17.01.2.02.0007 Koordinasi dan Penyusunan Laporan Keuangan Bulanan/ Triwulanan/ Semesteran SKPD	Jumlah Laporan Keuangan Bulanan/ Triwulanan/ Semesteran SKPD dan Laporan Koordinasi Penyusunan Laporan Keuangan Bulanan/Triwulanan /Semesteran SKPD	13 Laporan	Kab. Tuban, Tuban, Latsari	49.900.000,00	0,00		
			2.17.01.2.02 Administrasi Keuangan Perangkat Daerah	Jumlah Laporan Keuangan dan Pemeriksaan yang Tersusun	20 Dokumen	Jumlah Laporan Keuangan dan Pemeriksaan yang Tersusun	2.17.01.2.02.0008 Penyusunan Pelaporan dan Analisis Prognosis Realisasi Anggaran	Jumlah Dokumen Pelaporan dan Analisis Prognosis Realisasi Anggaran	1 Dokumen	Kab. Tuban, Tuban, Latsari	14.800.000,00	0,00		
			2.17.01.2.03 Administrasi Barang Milik Daerah pada Perangkat Daerah	Jumlah Dokumen Perencanaan, Pencatatan, dan Penghapusan Barang Milik Daerah Perangkat Daerah	2 Dokumen	Jumlah Dokumen Perencanaan, Pencatatan, dan Penghapusan Barang Milik Daerah Perangkat Daerah	2.17.01.2.03.0001 Penyusunan Perencanaan Kebutuhan Barang Milik Daerah SKPD	Jumlah Rencana Kebutuhan Barang Milik Daerah SKPD	2 Dokumen	Kab. Tuban, Tuban, Latsari	8.000.000,00	0,00		
			2.17.01.2.05 Administrasi Kepegawaian Perangkat Daerah	Jumlah Layanan Peningkatan Kedisiplinan dan Kompetensi Pegawai	238 Orang	Jumlah Layanan Peningkatan Kedisiplinan dan Kompetensi Pegawai	2.17.01.2.05.0005 Monitoring, Evaluasi, dan Penilaian Kinerja Pegawai	Jumlah Dokumen Monitoring, Evaluasi, dan Penilaian Kinerja Pegawai	4 Dokumen	Kab. Tuban, Tuban, Latsari	7.500.000,00	0,00		
			2.17.01.2.05 Administrasi Kepegawaian Perangkat Daerah	Jumlah Layanan Peningkatan Kedisiplinan dan Kompetensi Pegawai	238 Orang	Jumlah Layanan Peningkatan Kedisiplinan dan Kompetensi Pegawai	2.17.01.2.05.0011 Bimbingan Teknis Implementasi Peraturan Perundang-Undangan	Jumlah Orang yang Mengikuti Bimbingan Teknis Implementasi Peraturan Perundang-Undangan	5 Orang	Kab. Tuban, Tuban, Latsari	15.000.000,00	0,00		
			2.17.01.2.06 Administrasi Umum Perangkat Daerah	Jumlah Layanan Pengadaan Administrasi Umum	7 Layanan	Jumlah Layanan Pengadaan Administrasi Umum	2.17.01.2.06.0001 Penyediaan Komponen Instalasi Listrik/Penerangan Bangunan Kantor	Jumlah Paket Komponen Instalasi Listrik/Penerangan Bangunan Kantor yang Disediakan	1 Paket	Kab. Tuban, Tuban, Latsari	34.000.000,00	0,00		
			2.17.01.2.06 Administrasi Umum Perangkat Daerah	Jumlah Layanan Pengadaan Administrasi Umum	7 Layanan	Jumlah Layanan Pengadaan Administrasi Umum	2.17.01.2.06.0002 Penyediaan Peralatan dan Perlengkapan Kantor	Jumlah Paket Peralatan dan Perlengkapan Kantor yang Disediakan	1 Paket	Kab. Tuban, Tuban, Latsari	62.000.000,00	0,00		
			2.17.01.2.06 Administrasi Umum Perangkat Daerah	Jumlah Layanan Pengadaan Administrasi Umum	7 Layanan	Jumlah Layanan Pengadaan Administrasi Umum	2.17.01.2.06.0004 Penyediaan Bahan Logistik Kantor	Jumlah Paket Bahan Logistik Kantor yang Disediakan	3 Paket	Kab. Tuban, Tuban, Latsari	96.000.000,00	0,00		
			2.17.01.2.06 Administrasi Umum Perangkat Daerah	Jumlah Layanan Pengadaan Administrasi Umum	7 Layanan	Jumlah Layanan Pengadaan Administrasi Umum	2.17.01.2.06.0005 Penyediaan Barang Cetak dan Penggandaan	Jumlah Paket Barang Cetak dan Penggandaan yang Disediakan	1 Paket	Kab. Tuban, Tuban, Latsari	66.000.000,00	0,00		
			2.17.01.2.06 Administrasi Umum Perangkat Daerah	Jumlah Layanan Pengadaan Administrasi Umum	7 Layanan	Jumlah Layanan Pengadaan Administrasi Umum	2.17.01.2.06.0006 Penyediaan Bahan Bacaan dan Peraturan Perundang-undangan	Jumlah Dokumen Bahan Bacaan dan Peraturan Perundang-undangan yang Disediakan	1 Dokumen	Kab. Tuban, Tuban, Latsari	12.000.000,00	0,00		
			2.17.01.2.06 Administrasi Umum Perangkat Daerah	Jumlah Layanan Pengadaan Administrasi Umum	7 Layanan	Jumlah Layanan Pengadaan Administrasi Umum	2.17.01.2.06.0009 Penyelenggaraan Rapat Koordinasi dan Konsultasi SKPD	Jumlah Laporan Penyelenggaraan Rapat Koordinasi dan Konsultasi SKPD	75 Laporan	Kab. Tuban, Tuban, Latsari	120.000.000,00	0,00		

No	PROGRAM			KEGIATAN				SUB KEGIATAN			PLAFON ANGGARAN SEMENTARA (Rp)	PRAKIRAAN MAJU		KET
	Program	Indikator Kinerja		Kegiatan	Indikator Kinerja		Sub Kegiatan	Indikator Kinerja		Lokasi Sub Kegiatan		N+1	N+2	
		Hasil Program	Target Capaian		Keluaran Sub Kegiatan	Target Capaian								
				2.17.01.2.07 Pengadaan Barang Milik Daerah Penunjang Urusan Pemerintahan Daerah	Jumlah Barang Milik Daerah Penunjang Urusan Pemerintahan Daerah yang Diadakan	2 Unit	2.17.01.2.07.0006 Pengadaan Peralatan dan Mesin Lainnya	Jumlah Unit Peralatan dan Mesin Lainnya yang Disediakan	2 Unit	Kab. Tuban, Tuban, Latsari	32.000.000,00	0,00		
			2.17.01.2.08 Penyediaan Jasa Penunjang Urusan Peme rintahan Daerah	Jumlah Pengadaan Jasa Penunjang (Jasa)	1 Jasa	2.17.01.2.08.0001 Penyediaan Jasa Surat Menyurat	Jumlah Laporan Penyediaan Jasa Surat Menyurat	2 Laporan	Kab. Tuban, Tuban, Latsari	1.000.000,00	0,00			
			2.17.01.2.08 Penyediaan Jasa Penunjang Urusan Peme rintahan Daerah	Jumlah Pengadaan Jasa Penunjang (Jasa)	1 Jasa	2.17.01.2.08.0002 Penyediaan Jasa Komunikasi, Sumber Daya Air dan Listrik	Jumlah Laporan Penyediaan Jasa Komunikasi, Sumber Daya Air dan Listrik yang Disediakan	4 Laporan	Kab. Tuban, Tuban, Latsari	333.100.000,00	340.000.000,00	0,00		
			2.17.01.2.08 Penyediaan Jasa Penunjang Urusan Peme rintahan Daerah	Jumlah Pengadaan Jasa Penunjang (Jasa)	1 Jasa	2.17.01.2.08.0003 Penyediaan Jasa Peralatan dan Perlengkapan Kantor	Jumlah Laporan Penyediaan Jasa Peralatan dan Perlengkapan Kantor yang Disediakan	2 Laporan	Kab. Tuban, Tuban, Latsari	25.120.900,00	26.000.000,00	0,00		
			2.17.01.2.08 Penyediaan Jasa Penunjang Urusan Peme rintahan Daerah	Jumlah Pengadaan Jasa Penunjang (Jasa)	1 Jasa	2.17.01.2.08.0004 Pelayanan Umum Kantor	Jumlah Laporan Penyediaan Jasa Pelayanan Umum Kantor yang Disediakan	2 Laporan	Kab. Tuban, Tuban, Latsari	307.225.135,00	397.000.000,00	0,00		
			2.17.01.2.09 Pemeliharaan n Barang Milik Daerah Penunjang Urusan Peme rintahan Daerah	Jumlah Pemeliharaan Barang Milik Daerah	115 Unit	2.17.01.2.09.0001 Pemeliharaan, Biaya Pemeliharaan, dan Pajak Kendaraan Perorangan Dinas atau Kendaraan Dinas Jabatan yang dibayarkan Pajaknya	Jumlah Kendaraan Perorangan Dinas atau Kendaraan Dinas Jabatan yang Dipelihara dan dibayarkan Pajaknya	2 Unit	Kab. Tuban, Tuban, Latsari	65.000.000,00	65.000.000,00	0,00		
			2.17.01.2.09 Pemeliharaan n Barang Milik Daerah Penunjang Urusan Peme rintahan Daerah	Jumlah Pemeliharaan Barang Milik Daerah	115 Unit	2.17.01.2.09.0002 Pemeliharaan, Biaya Perizinan Kendaraan Dinas Operasional atau Lapangan	Jumlah Kendaraan Dinas Operasional atau Lapangan yang Dipelihara dan dibayarkan Pajak dan Periznannya	40 Unit	Kab. Tuban, Tuban, Latsari	85.000.000,00	85.000.000,00	0,00		
			2.17.01.2.09 Pemeliharaan n Barang Milik Daerah Penunjang Urusan Peme rintahan Daerah	Jumlah Pemeliharaan Barang Milik Daerah	115 Unit	2.17.01.2.09.0006 Pemeliharaan Peralatan dan Mesin Lainnya	Jumlah Peralatan dan Mesin Lainnya yang Dipelihara	69 Unit	Kab. Tuban, Tuban, Semua Kel/Desa	45.716.000,00	47.000.000,00	0,00		

No	PROGRAM			KEGIATAN			SUB KEGIATAN			PLAFON ANGGARAN SEMENTARA (Rp)	PRAKIRAAN MAJU		KET	
	Program	Indikator Kinerja		Kegiatan	Indikator Kinerja		Sub Kegiatan	Indikator Kinerja			Lokasi Sub Kegiatan	N+1		N+2
		Hasil Program	Target Capaian		Keluaran Kegiatan	Target Capaian		Keluaran Sub Kegiatan	Target Capaian					
				2.17.01.2.09 Pemeliharaan Barang Milik Daerah	Jumlah Pemeliharaan Barang Milik Daerah	115 Unit	2.17.01.2.09.0009 Pemeliharaan/Rehabilitasi Gedung Kantor dan Bangunan Lainnya	Jumlah Gedung Kantor dan Bangunan Lainnya yang Dipelihara/Dir ehabilitasi	1 Unit	Kab. Tuban, Tuban, Semua Kel/Desa	35.000.000,00	0,00		
	<b>2.17.03 PROGRAM PENGAWASAN DAN PEMERIKSAAN KOPERASI</b>	Prosentase Koperasi Sehat Rasio Peningkatan Pemeriksaan dan Pengawasan Koperasi	27,54 % 16,75 %	2.17.03.2.01 Pemeriksaan dan Pengawasan Koperasi, Koperasi Simpan Pinjam/Unit Simpan Pinjam Koperasi yang Wilayah Keanggotaannya dalam Daerah Kabupaten/Kota	Persentase pemeriksaan dan pengawasan yang dilakukan untuk koperasi dengan wilayah keanggotaan dalam daerah kabupaten/kota	11,15 %	2.17.03.2.01.0004 Pelaksanaan Proses Pemeriksaan dan Pengawasan Koperasi yang Wilayah Keanggotaannya Daerah Kabupaten/Kota	Jumlah Koperasi yang telah dilakukan Pemeriksaan dan Pengawasan	150 Unit Usaha	Kab. Tuban, Semua Kecamatan, Semua Kel/Desa	75.000.000,00	0,00		
	<b>2.17.05 PROGRAM PENDIDIKAN DAN LATIHAN PERKOPERASIAN</b>	Persentase SDM koperasi yang berkualitas	0,3 %	2.17.05.2.01 Pendidikan dan Latihan Perkoperasian Bagi Koperasi yang Wilayah Keanggotaan dalam Daerah Kabupaten/Kota	Persentase SDM koperasi yang mengikuti pelatihan untuk koperasi dengan wilayah keanggotaan dalam daerah kabupaten/kota	0,40 %	2.17.05.2.01.0001 Peningkatan Pemahaman dan Pengetahuan Perkoperasian serta Kapasitas dan Kompetensi SDM Koperasi	Jumlah SDM yang Memahami Pengetahuan Perkoperasian	230 Orang	Kab. Tuban, Semua Kecamatan, Semua Kel/Desa	270.000.000,00	0,00		
	<b>2.17.06 PROGRAM PEMERDAYAAN DAN PERLINDUNGAN KOPERASI</b>	Persentase koperasi yang meningkat kualitasnya	15,92 %	2.17.06.2.01 Pemberdayaan dan Perlindungan Koperasi yang Keanggotaannya dalam Daerah Kabupaten/Kota	Persentase Koperasi yang diberikan Dukungan Fasilitas Kemitraan	5,28 % 3,95 %	2.17.06.2.01.0005 Peningkatan Produktivitas, Nilai Tambah, Akses Pasar, Akses Pembiayaan, Penguatan Kelembagaan, Penataan Manajemen, Standarisasi, dan Restrukturisasi Usaha	Jumlah Unit Usaha yang Produktif, Bernilai Tambah, Memiliki Akses Pasar, Akses Pembiayaan, Penguatan Kelembagaan, Penataan Manajemen, Standarisasi, dan Restrukturisasi Usaha	190 Unit Usaha	Kab. Tuban, Tuban, Latsari	330.000.000,00	0,00		

No	PROGRAM		KEGIATAN				SUB KEGIATAN				PLAFON ANGGARAN SEMENTARA (Rp)	PRAKIRAAN MAJU		KET	
	Program	Indikator Kinerja		Kegiatan	Indikator Kinerja		Sub Kegiatan	Indikator Kinerja		Lokasi Sub Kegiatan		N+1	N+2		
		Hasil Program	Target Capaian		Keluaran Sub Kegiatan	Target Capaian									
	2.17.07 PROGRAM PEM BERDAYAAN USAHA MENENGAH, USAHA KECIL, DAN USAHA MIKRO (UMIKM)	Rasio pertumbuhan wirausaha baru yang berskala mikro	4,57 %												
				2.17.07.2.01 Pemberdayaan Usahan Mikro yang Dilakukan Melalui Pendataan, Kemitraan, Kemudahan Perizinan, Penguatan K elembagaan dan Koordinasi dengan Para Pemangku Kepentingan	Persentase jumlah usaha mikro yang bermitra	0,34 %	2.17.07.2.01.0002 Pemberdayaan Melalui Kemitraan Usaha Mikro	Jumlah Unit Usaha yang Telah Melaksanakan Kemitraan Usaha Mikro	220 Unit Usaha	Kab. Tuban, Semua Kecamatan, Semua Kel/Desa	130.000.000,00	0,00			
				2.17.07.2.01 Pemberdayaan Usahan Mikro yang Dilakukan Melalui Pendataan, Kemitraan, Kemudahan Perizinan, Penguatan K elembagaan dan Koordinasi dengan Para Pemangku Kepentingan	Persentase jumlah usaha mikro yang bermitra	0,34 %	2.17.07.2.01.0003 Fasilitasi Kemudahan Perizinan Usaha Mikro	Jumlah Usaha Mikro yang Telah Mendapatkan Perizinan	120 Unit Usaha	Kab. Tuban, Semua Kecamatan, Semua Kel/Desa	178.000.000,00	0,00			
				2.17.07.2.01 Pemberdayaan Usahan Mikro yang Dilakukan Melalui Pendataan, Kemitraan, Kemudahan Perizinan, Penguatan K elembagaan dan Koordinasi dengan Para Pemangku Kepentingan	Persentase jumlah usaha mikro yang bermitra	0,34 %	2.17.07.2.01.0005 Koordinasi dan Sinkronisasi dengan Para Pemangku Kepentingan dalam Pemberdayaan Usaha Mikro	Jumlah SDM yang Telah Melakukan Koordinasi dan Sinkronisasi dengan Para Pemangku Kepentingan dalam Pemberdayaan Usaha Mikro	320 Orang	Kab. Tuban, Semua Kecamatan, Semua Kel/Desa	375.000.000,00	0,00			

No	PROGRAM			KEGIATAN				SUB KEGIATAN			PLAFON ANGGARAN SEMENTARA (Rp)	PRAKIRAAN MAJU		KET
	Program	Indikator Kinerja		Kegiatan	Indikator Kinerja		Sub Kegiatan	Indikator Kinerja		Lokasi Sub Kegiatan		N+1	N+2	
		Hasil Program	Target Capaian		Keluaran Kegiatan	Target Capaian		Keluaran Sub Kegiatan	Target Capaian					
				2.17.07.2.01 Pembedayaan Usaha Mikro yang Dilakukan Melalui Pendataan, Kemudahan, Perizinan, Penguatan kelembagaan dan Koordinasi dengan Para Pemangku Kepentingan	Persentase jumlah usaha mikro yang bermitra	0,34 %	2.17.07.2.01.0015 Peningkatan Pemahaman dan Pengetahuan UMKM serta Kapasitas dan Kompetensi SDM UMKM melalui Pendidikan dan Pelatihan	Jumlah SDM yang Memahami Pengetahuan Usaha Mikro dan Kewirausahaan	185 Orang	Kab. Tuban, Tuban, Latsari	350.000.000,00	0,00		
	<b>2.17.08 PROGRAM PENGEMBANGAN UMKM</b>	Persentase Usaha Mikro yang meningkat menjadi wirausaha	11 %	2.17.08.2.01 Pengembangan Usaha Mikro dengan Orientasi Peningkatan Skala Usaha Menjadi Usaha Kecil	Persentase jumlah usaha mikro yang diberikan dukungan fasilitasi pemasaran Rasio usaha mikro yang diberikan dukungan fasilitasi pelatihan	23,93 % 1,40 %	2.17.08.2.01.0006 Produksi dan Pengolahan, Pemasaran, Sumber Daya Manusia, serta Desain dan Teknologi	Jumlah Unit Usaha UMKM yang Mendapatkan Fasilitas Produksi dan Pengolahan, Pemasaran, Sumber Daya Manusia, Serta Desain dan Teknologi	150 Unit Usaha	Kab. Tuban, Semua Kecamatan, Semua Kel/Desa	640.000.000,00	0,00		
	<b>3.30 URUSAN PEMERINTAHAN BIDANG PERDAGANGAN</b>													
	<b>3.30.03 PROGRAM PENINGKATAN SARANA DISTRIBUSI PERDAGANGAN</b>	Persentase sarana dan prasarana distribusi perdagangan yang layak fungsi	87,5 %	3.30.03.2.01 Pembanguan dan Pengelolaan Sarana Distribusi Perdagangan	Jumlah Pasar Daerah yang Terbangun dan Dikelola	9 Pasar Daerah	3.30.03.2.01.0001 Penediaan Sarana Distribusi Perdagangan	Jumlah Sarana Distribusi Perdagangan	9 Unit	Kab. Tuban, Tuban, Latsari	2.100.000.000,00	0,00		
	<b>3.30.04 PROGRAM STABILISASI HARGA BARANG KEBUTUHAN POKOK DAN BARANG PENTING</b>	Perkembangan Rata-rata Harga Komoditas Bahan Kebutuhan Pokok dan Barang Penting	< 13 %	3.30.03.2.02 Pembinaan Terhadap Pengelola Sarana Distribusi Perdagangan Masyarakat di Wilayah Kerjanya	Jumlah pembinaan terhadap pedagang pasar daerah Jumlah pengelola sarana distribusi perdagangan yang mengikuti pembinaan	175 Orang 145 Orang	3.30.03.2.02.0001 Pembinaan dan Pengendalian Pengelola Sarana Distribusi Perdagangan	Jumlah Dokumen Hasil Pembinaan dan Pengendalian kepada Pengelola Sarana Distribusi Perdagangan	9 Dokumen	Kab. Tuban, Tuban, Latsari	1.800.000.000,00	0,00		

No	PROGRAM		KEGIATAN				SUB KEGIATAN				PLAFON ANGGARAN SEMENTARA (Rp)	PRAKIRAAN MAJU		KET
	Program	Indikator Kinerja		Kegiatan	Indikator Kinerja		Sub Kegiatan	Indikator Kinerja		Lokasi Sub Kegiatan		N+1	N+2	
		Hasil Program	Target Capaian		Keluaran Kegiatan	Target Capaian		Keluaran Sub Kegiatan	Target Capaian					
				3.30.04.2.02 Pengendalian Harga, dan Stok Barang Kebutuhan Pokok dan Barang Penting di Tingkat Pasar Kabupaten/Kota	Data rata-rata harga bapokting per komoditas Prosentase jenis bahan kebutuhan pokok dan barang penting yang terkendali harga dan stoknya	1 Dokumen 100 %	3.30.04.2.02.0001 Pemantauan Harga dan Stok Barang Kebutuhan Pokok dan Barang Penting pada Pelaku Usaha Distribusi Barang dalam 1 (Satu) Kabupaten/Kota	Jumlah Laporan Pemantauan Harga dan Stok Barang Kebutuhan Pokok dan Barang Penting pada Pelaku Usaha Distribusi Barang dalam 1 (Satu) Kabupaten/Kota	12 Laporan	Kab. Tuban, Tuban, Latsari	50.000.000,00	0,00		
			3.30.04.2.02 Pengendalian Harga, dan Stok Barang Kebutuhan Pokok dan Barang Penting di Tingkat Pasar Kabupaten/Kota	Data rata-rata harga bapokting per komoditas Prosentase jenis bahan kebutuhan pokok dan barang penting yang terkendali harga dan stoknya	1 Dokumen 100 %	3.30.04.2.02.0002 Pemantauan Harga dan Stok Barang Kebutuhan Pokok dan Barang Penting pada Pasar Rakyat yang Terintegrasi dalam Sistem Informasi Perdagangan	Jumlah Laporan Pemantauan Harga dan Stok Barang Kebutuhan Pokok dan Barang Penting pada Pasar Rakyat yang Terintegrasi dalam Sistem Informasi Perdagangan	12 Laporan	Kab. Tuban, Tuban, Latsari	350.000.000,00	0,00			
			3.30.04.2.03 Pengawasan Pupuk dan Pestisida Bersubsidi di Tingkat Daerah Kabupaten/Kota	Persentase Distribusi Pupuk Bersubsidi yang Tepat Sasaran	64,50 %	3.30.04.2.03.0003 Pengawasan Penyaluran dan Penggunaan Pupuk dan Pestisida Bersubsidi	Jumlah Laporan Pengawasan Penyaluran dan Penggunaan Pupuk dan Pestisida Bersubsidi dengan Realisasi Minimal 90%	4 Laporan	Kab. Tuban, Semua Kecamatan, Semua Kel/Desa	68.000.000,00	0,00			
	3.30.05 PROGRAM PEN GEMBANGAN EKSPOR	Persentase peningkatan pelaku usaha ekspor	1 %											
			3.30.05.2.01 Penyelenggaraan Promosi Dagang Melalui Pameran Dagang dan Misi Dagang bagi Produk Unggulan yang Terdapat pada 1 (Satu) Daerah Kabupaten/Kota	Jumlah transaksi Penyelenggaraan Promosi Dagang Melalui Pameran Dagang dan Misi Dagang	2.42 Milyar	3.30.05.2.01.0002 Pameran Dagang Nasional	Jumlah Pelaku Usaha yang Difasilitasi dalam Pameran Dagang	6 Pelaku Usaha	Kab. Tuban, Tuban, Latsari	375.000.000,00	0,00			
			3.30.05.2.01 Penyelenggaraan Promosi Dagang Melalui Pameran Dagang dan Misi Dagang bagi Produk Unggulan yang Terdapat pada 1 (Satu) Daerah Kabupaten/Kota	Jumlah transaksi Penyelenggaraan Promosi Dagang Melalui Pameran Dagang dan Misi Dagang	2.42 Milyar	3.30.05.2.01.0004 Misi Dagang bagi Produk Ekspor Unggulan	Jumlah Pelaku Usaha yang Difasilitasi dalam Misi Dagang Produk Ekspor Unggulan	6 Pelaku Usaha	Kab. Tuban, Tuban, Latsari	120.000.000,00	0,00			

No	PROGRAM			KEGIATAN				SUB KEGIATAN				PLAFON ANGGARAN SEMENTARA (Rp)	PRAKIRAAN MAJU		KET	
	Program	Indikator Kinerja		Kegiatan	Indikator Kinerja		Sub Kegiatan	Indikator Kinerja		Lokasi Sub Kegiatan	N+1		N+2			
		Hasil Program	Target Capaian		Keluaran Kegiatan	Target Capaian		Keluaran Sub Kegiatan	Target Capaian							
				3.30.05.2.01 Penyelenggaraan Promosi Dagang Melalui Pameran Dagang dan Misi Dagang	Jumlah transaksi Penyelenggaraan Promosi Dagang Melalui Pameran Dagang dan Misi Dagang	2,42 Milyar	3.30.05.2.01.0005 Peningkatan Citra Produk Ekspor	Jumlah Produk Unggulan Ekspor Daerah yang Disusun Menjadi Materi Promosi	40 Produk	Kab. Tuban, Tuban, Latsari	55.000.000,00	0,00				
	<b>3.30.06 PROGRAM STANDARISASI DAN PERLINDUNGAN KONSUMEN</b>	Persentase alat – alat ukur, takar, timbang dan perlengkapannya (UTTP) bertanda tera sah yang berlaku	98 % 10 %	3.30.06.2.01 Pelaksanaan Metrologi Legal, Berupa Tera, Tera Ulang, dan Pengawasan	Prosentase Alat-alat Ukur, Takar, Timbang dan Perlengkapannya (UTTP) yang ditera/tera ulang dalam tahun berjalan	81,00 Persen	3.30.06.2.01.0001 Pelaksanaan Metrologi Legal, Berupa Tera, Tera Ulang	Jumlah Alat Ukur, Alat Takar, Alat Timbang, dan Alat Perlengkapan Ditera Ulang	17703 Unit	Kab. Tuban, Semua Kecamatan, Semua Kel/Desa	575.000.000,00	0,00				
	<b>3.30.07 PROGRAM PENGGUNAAN DAN PEMASARAN PRODUK DALAM NEGERI</b>	Persentase Kenaikan Nilai Produk Lokal yang Difasilitasi Pemasarannya	1,10 %	3.30.07.2.01 Pelaksanaan Promosi, Pemasaran dan Peningkatan Penggunaan Produk Dalam Negeri	Jumlah Transaksi pada Pelaksanaan Promosi, Pemasaran dan Peningkatan Penggunaan Produk Dalam Negeri	2,7 Milyar	3.30.07.2.01.0005 Pelaksanaan Promosi Penggunaan Produk Dalam Negeri di Tingkat Kabupaten/Kota	Jumlah UMKM yang memperoleh fasilitas Promosi Penggunaan Produk Dalam Negeri di Tingkat Kabupaten/Kota	74 UMKM	Kab. Tuban, Semua Kecamatan, Semua Kel/Desa	650.000.000,00	0,00				
				3.30.07.2.01 Pelaksanaan Promosi, Pemasaran dan Peningkatan Penggunaan Produk Dalam Negeri	Jumlah Transaksi pada Pelaksanaan Promosi, Pemasaran dan Peningkatan Penggunaan Produk Dalam Negeri	2,7 Milyar	3.30.07.2.01.0006 Pemasaran dan Peningkatan Penggunaan Produk Dalam Negeri di Tingkat Kabupaten/Kota	Jumlah UMKM yang memperoleh fasilitas pemasaran produk dalam negeri melalui kemitraan dengan retail, marketplace, perhotelan dan jasa akomodasi	80 UMKM	Kab. Tuban, Semua Kecamatan, Semua Kel/Desa	38.000.000,00	0,00				
	<b>2.18 URUSAN PEMERINTAHAN BIDANG PENANAMAN MODAL</b>															



No	PROGRAM			KEGIATAN				SUB KEGIATAN				PLAFON ANGGARAN SEMENTARA (Rp)	PRAKIRAAN MAJU		KET		
	Program	Indikator Kinerja		Kegiatan	Indikator Kinerja		Sub Kegiatan	Indikator Kinerja		Lokasi Sub Kegiatan	N+1		N+2				
		Hasil Program	Target Capaian		Keluaran Kegiatan	Target Capaian		Keluaran Sub Kegiatan	Target Capaian								
	2.18.01 PROGRAM PENUNJANG URUSAN PEMERINTAHAN DAERAH KABUPATEN ATEN/KOTA	Nilai AKIP Perangkat Daerah	84 point														
				2.18.01.2.01 Perencanaan, Penganggaran, dan Evaluasi Kinerja Perangkat Daerah	Meningkatnya realisasi investasi (PMA) Meningkatnya realisasi investasi (PMDN)	3,75 % 2 %	2.18.01.2.01.0001 Penyusunan Dokumen Perencanaan Perangkat Daerah	Jumlah Dokumen Perencanaan Perangkat Daerah	10 Dokumen	Kab. Tuban, Tuban, Latsari	55.000.000,00	0,00					
				2.18.01.2.01 Perencanaan, Penganggaran, dan Evaluasi Kinerja Perangkat Daerah	Meningkatnya realisasi investasi (PMA) Meningkatnya realisasi investasi (PMDN)	3,75 % 2 %	2.18.01.2.01.0007 Evaluasi Kinerja Perangkat Daerah	Jumlah Laporan Evaluasi Kinerja Perangkat Daerah	15 Laporan	Kab. Tuban, Tuban, Latsari	25.000.000,00	0,00					
				2.18.01.2.02 Administrasi Keuangan Perangkat Daerah	Meningkatnya realisasi investasi (PMA) Meningkatnya realisasi investasi (PMDN)	3,75 % 2 %	2.18.01.2.02.0001 Penyediaan Gaji dan Tunjangan ASN	Jumlah Orang yang Menerima Gaji dan Tunjangan ASN	29 Orang/bulan	Kab. Tuban, Tuban, Latsari	4.697.486.651,00	0,00					
				2.18.01.2.02 Administrasi Keuangan Perangkat Daerah	Meningkatnya realisasi investasi (PMA) Meningkatnya realisasi investasi (PMDN)	3,75 % 2 %	2.18.01.2.02.0002 Penyediaan Administrasi Pelaksanaan Tugas ASN	Jumlah Dokumen Hasil Penyediaan Administrasi Pelaksanaan Tugas ASN	10 Dokumen	Kab. Tuban, Semua Kecamatan, Semua Kel/Desa	414.870.560,00	0,00					
				2.18.01.2.02 Administrasi Keuangan Perangkat Daerah	Meningkatnya realisasi investasi (PMA) Meningkatnya realisasi investasi (PMDN)	3,75 % 2 %	2.18.01.2.02.0005 Koordinasi dan Penyusunan Laporan Keuangan Akhir Tahun SKPD	Jumlah Laporan Keuangan Akhir Tahun SKPD dan Laporan Hasil Koordinasi Penyusunan Laporan Keuangan Akhir Tahun SKPD	5 Laporan	Kab. Tuban, Tuban, Latsari	2.450.000,00	0,00					
				2.18.01.2.02 Administrasi Keuangan Perangkat Daerah	Meningkatnya realisasi investasi (PMA) Meningkatnya realisasi investasi (PMDN)	3,75 % 2 %	2.18.01.2.02.0007 Koordinasi dan Penyusunan Laporan Keuangan Bulanan/ Triwulanan/ Semesteran SKPD	Jumlah Laporan Keuangan Bulanan/ Triwulanan/ Semesteran SKPD dan Laporan Koordinasi Penyusunan Laporan Keuangan Bulanan/ Triwulanan/ Semesteran SKPD	5 Laporan	Kab. Tuban, Tuban, Latsari	4.674.000,00	0,00					
				2.18.01.2.05 Administrasi Kepegawaian Perangkat Daerah	Meningkatnya realisasi investasi (PMA) Meningkatnya realisasi investasi (PMDN)	3,75 % 2 %	2.18.01.2.05.0002 Pengadaan Pakaian Dinas beserta Atribut Kelengkapannya	Jumlah Paket Pakaian Dinas beserta Atribut Kelengkapan	51 Paket	Kab. Tuban, Tuban, Latsari	30.000.000,00	0,00					
				2.18.01.2.05 Administrasi Kepegawaian Perangkat Daerah	Meningkatnya realisasi investasi (PMA) Meningkatnya realisasi investasi (PMDN)	3,75 % 2 %	2.18.01.2.05.0009 Pendidikan dan Pelatihan Pegawai Berdasarkan Tugas dan Fungsi	Jumlah Pegawai Berdasarkan Tugas dan Fungsi yang Mengikuti Pendidikan dan Pelatihan	51 Orang	Kab. Tuban, Tuban, Latsari	59.799.995,00	0,00					

No	PROGRAM			KEGIATAN				SUB KEGIATAN				PLAFON ANGGARAN SEMENTARA (Rp)	PRAKIRAAN MAJU		KET
	Program	Indikator Kinerja		Kegiatan	Indikator Kinerja		Sub Kegiatan	Indikator Kinerja		Lokasi Sub Kegiatan	N+1		N+2		
		Hasil Program	Target Capaian		Keluaran Kegiatan	Target Capaian		Keluaran Sub Kegiatan	Target Capaian						
				2.18.01.2.06 Administrasi Umum Perangkat Daerah	Meningkatnya realisasi investasi (PMA) Meningkatkan realisasi investasi (PMDN)	3,75 % 2 %	2.18.01.2.06.0001 Penyediaan Komponen Instalasi Listrik/Penerangan Bangunan Kantor	Jumlah Paket Komponen Instalasi Listrik/Penerangan Bangunan Kantor yang Disediakan	1 Paket	Kab. Tuban, Tuban, Latsari	20.000.000,00	0,00			
				2.18.01.2.06 Administrasi Umum Perangkat Daerah	Meningkatnya realisasi investasi (PMA) Meningkatkan realisasi investasi (PMDN)	3,75 % 2 %	2.18.01.2.06.0002 Penyediaan Peralatan dan Perlengkapan Kantor	Jumlah Paket Peralatan dan Perlengkapan Kantor yang Disediakan	3 Paket	Kab. Tuban, Tuban, Latsari	130.000.000,00	0,00			
				2.18.01.2.06 Administrasi Umum Perangkat Daerah	Meningkatnya realisasi investasi (PMA) Meningkatkan realisasi investasi (PMDN)	3,75 % 2 %	2.18.01.2.06.0004 Penyediaan Bahan Logistik Kantor	Jumlah Paket Bahan Logistik Kantor yang Disediakan	3 Paket	Kab. Tuban, Tuban, Latsari	85.000.000,00	0,00			
				2.18.01.2.06 Administrasi Umum Perangkat Daerah	Meningkatnya realisasi investasi (PMA) Meningkatkan realisasi investasi (PMDN)	3,75 % 2 %	2.18.01.2.06.0005 Penyediaan Barang Cetak dan Penggandaan	Jumlah Paket Barang Cetak dan Penggandaan yang Disediakan	1 Paket	Kab. Tuban, Semua Kecamatan, Semua Kel/Desa Kab. Tuban, Tuban, Latsari	100.000.000,00	0,00			
				2.18.01.2.06 Administrasi Umum Perangkat Daerah	Meningkatnya realisasi investasi (PMA) Meningkatkan realisasi investasi (PMDN)	3,75 % 2 %	2.18.01.2.06.0006 Penyediaan Bahan Bacaan dan Peraturan Perundang-undangan	Jumlah Dokumen Bahan Bacaan dan Peraturan Perundang-undangan yang Disediakan	3 Dokumen	Kab. Tuban, Tuban, Latsari	15.000.000,00	0,00			
				2.18.01.2.06 Administrasi Umum Perangkat Daerah	Meningkatnya realisasi investasi (PMA) Meningkatkan realisasi investasi (PMDN)	3,75 % 2 %	2.18.01.2.06.0009 Penyelenggaraan Rapat Koordinasi dan Konsultasi SKPD	Jumlah Laporan Penyelenggaraan Rapat Koordinasi dan Konsultasi SKPD	45 Laporan	Kab. Tuban, Tuban, Latsari	110.000.000,00	0,00			
				2.18.01.2.07 Pengadaan Barang Milik Daerah Penunjang Urusan Pemerintah Daerah	Meningkatnya realisasi investasi (PMA) Meningkatkan realisasi investasi (PMDN)	3,75 % 2 %	2.18.01.2.07.0010 Pengadaan Sarana dan Prasarana Gedung Kantor atau Bangunan Lainnya yang Disediakan	Jumlah Unit Sarana dan Prasarana Gedung Kantor atau Bangunan Lainnya yang Disediakan	1 Unit	Kab. Tuban, Tuban, Latsari	250.000.000,00	0,00			
				2.18.01.2.08 Penyediaan Jasa Penunjang Urusan Pemerintahan Daerah	Meningkatnya realisasi investasi (PMA) Meningkatkan realisasi investasi (PMDN)	3,75 % 2 %	2.18.01.2.08.0001 Penyediaan Jasa Surat Menyurat	Jumlah Laporan Penyediaan Jasa Surat Menyurat	3 Laporan	Kab. Tuban, Tuban, Latsari	7.000.000,00	0,00			
				2.18.01.2.08 Penyediaan Jasa Penunjang Urusan Pemerintahan Daerah	Meningkatnya realisasi investasi (PMA) Meningkatkan realisasi investasi (PMDN)	3,75 % 2 %	2.18.01.2.08.0002 Penyediaan Jasa Komunikasi, Sumber Daya Air dan Listrik	Jumlah Laporan Penyediaan Jasa Komunikasi, Sumber Daya Air dan Listrik yang Disediakan	3 Laporan	Kab. Tuban, Tuban, Latsari	500.000.000,00	0,00			
				2.18.01.2.08 Penyediaan Jasa Penunjang Urusan Pemerintahan Daerah	Meningkatnya realisasi investasi (PMA) Meningkatkan realisasi investasi (PMDN)	3,75 % 2 %	2.18.01.2.08.0004 Penyediaan Jasa Pelayanan Umum Kantor	Jumlah Laporan Penyediaan Jasa Pelayanan Umum Kantor yang Disediakan	4 Laporan	Kab. Tuban, Tuban, Latsari	45.000.000,00	0,00			

No	PROGRAM			KEGIATAN				SUB KEGIATAN				PLAFON ANGGARAN SEMENTARA (Rp)	PRAKIRAAN MAJU		KET
	Program	Indikator Kinerja		Kegiatan	Indikator Kinerja		Sub Kegiatan	Indikator Kinerja		Lokasi Sub Kegiatan	N+1		N+2		
		Hasil Program	Target Capaian		Keluaran Sub Kegiatan	Target Capaian									
				2.18.01.2.09 Pemeliharaan Barang Milik Daerah Penunjang Urusan Pemerintahan Daerah	Meningkatnya realisasi investasi (PMA) Meningkatkan realisasi investasi (PMDN)	3,75 % 2 %	2.18.01.2.09.0001 Penyediaan Jasa Pemeliharaan, Biaya Pemeliharaan, dan Pajak Kendaraan Perorangan Dinas atau Kendaraan Dinas Jabatan	Jumlah Kendaraan Perorangan Dinas atau Kendaraan Dinas Jabatan yang Dipelihara dan dibayarkan Pajaknya	29 Unit	Kab. Tuban, Tuban, Latsari	130.000.000,00	0,00			
			2.18.01.2.09 Pemeliharaan Barang Milik Daerah Penunjang Urusan Pemerintahan Daerah	Meningkatnya realisasi investasi (PMA) Meningkatkan realisasi investasi (PMDN)	3,75 % 2 %	2.18.01.2.09.0006 Pemeliharaan Peralatan dan Mesin Lainnya	Jumlah Peralatan dan Mesin Lainnya yang Dipelihara	55 Unit	Kab. Tuban, Tuban, Latsari	160.000.000,00	0,00				
			2.18.01.2.09 Pemeliharaan Barang Milik Daerah Penunjang Urusan Pemerintahan Daerah	Meningkatnya realisasi investasi (PMA) Meningkatkan realisasi investasi (PMDN)	3,75 % 2 %	2.18.01.2.09.0009 Pemeliharaan/Rehabilitasi Gedung Kantor dan Bangunan Lainnya	Jumlah Gedung Kantor dan Bangunan Lainnya yang Dipelihara/Dir ehabilitasi	1 Unit	Kab. Tuban, Tuban, Latsari	25.000.000,00	0,00				
	2.18.02 PROGRAM PENGEMBANGAN IKLIM PENANAMAN MODAL	Persentase rumusan kebijakan yang ditetapkan	100 %	2.18.02.2.01 Penetapan Pemberian Fasilitas/Insentif Dibiidang Penanaman Modal yang Menjadi Kewenangan Daerah Kabupaten/Kota	Meningkatnya realisasi investasi (PMA) Meningkatkan realisasi investasi (PMDN)	3,75 % 2 %	2.18.02.2.01.0003 Fasilitas Mitraan yang dilakukan oleh Pemerintah Kabupaten/Kota	Jumlah Kesepakatan Mitraan antara Usaha Besar (PMA/PMDN) dengan UMKM di daerah	3 Dokumen	Kab. Tuban, Semua Kecamatan, Semua Kel/Desa	80.000.000,00	0,00			
			2.18.02.2.02 Pembuatan Peta Potensi Investasi Kabupaten/Kota	Meningkatnya realisasi investasi (PMA) Meningkatkan realisasi investasi (PMDN)	3,75 % 2 %	2.18.02.2.02.0004 Penyusunan Peta Potensi Investasi Kabupaten/Kota	Jumlah Dokumen Peta Potensi Investasi Kabupaten/Kota	2 Dokumen	Kab. Tuban, Semua Kecamatan, Semua Kel/Desa	330.000.000,00	0,00				
	2.18.03 PROGRAM PROMOSI PENANAMAN MODAL	Persentase calon investor yang merealisasikan penanaman modal	30 %	2.18.03.2.01 Penyelenggaraan Promosi Penanaman Modal yang Menjadi Kewenangan Daerah Kabupaten/Kota	Meningkatnya realisasi investasi (PMA) Meningkatkan realisasi investasi (PMDN)	3,75 % 2 %	2.18.03.2.01.0002 Pelaksanaan Kegiatan Promosi Penanaman Modal Daerah Kabupaten/Kota	Jumlah Dokumen Hasil Kegiatan Promosi Penanaman Modal Kabupaten/Kota	5 Dokumen	Kab. Tuban, Semua Kecamatan, Semua Kel/Desa	560.000.000,00	0,00			

No	PROGRAM			KEGIATAN			SUB KEGIATAN			PLAFON ANGGARAN SEMENTARA (Rp)	PRAKIRAAN MAJU		KET	
	Program	Indikator Kinerja		Kegiatan	Indikator Kinerja		Sub Kegiatan	Indikator Kinerja			Lokasi Sub Kegiatan	N+1		N+2
		Hasil Program	Target Capaian		Keluaran Sub Kegiatan	Target Capaian		Keluaran Sub Kegiatan	Target Capaian					
	2.18.04 PROGRAM PELAYANAN PENANAMAN MODAL	Persentase Jumlah Perijinan dan non perijinan yang diterbitkan telah sesuai ketentuan teknis dan SOP Indeks Kepuasan Masyarakat Peresentase peningkatan pendapatan retribusi pemberian ijin trayek kepada orang pribadi (%)	100 % 90.03 Point 10 %		2.18.04.2.01 Pelayanan Perizinan dan Non Perizinan Secara Terpadu Satu Pintu dibiidang Penanaman Modal yang Menjadi Kewenangan Daerah Kabupaten/ Kota	Meningkatnya realisasi investasi (PMA) Meningkatnya realisasi investasi (PMDN)	3,75 % 2 %	2.18.04.2.01.0006 Penyediaan Pelayanan Perizinan Berusaha melalui Sistem Perizinan Berusaha Berbasis Risiko Terintegrasi secara Elektronik	Jumlah Pelaku Usaha yang Mendapatkan Pelayanan Perizinan Berusaha melalui Sistem Perizinan Berusaha Berbasis Risiko Terintegrasi secara Elektronik	400 Pelaku Usaha	Kab. Tuban, Tuban, Latsari	290.000.000,00	0,00	
				2.18.04.2.01 Pelayanan Perizinan dan Non Perizinan Secara Terpadu Satu Pintu dibiidang Penanaman Modal yang Menjadi Kewenangan Daerah Kabupaten/ Kota	Meningkatnya realisasi investasi (PMA) Meningkatnya realisasi investasi (PMDN)	3,75 % 2 %	2.18.04.2.01.0008 Pemantauan, analisis, evaluasi, dan pelaporan di bidang perizinan berusaha berbasis risiko	Jumlah Kegiatan Usaha yang mendapat pemantauan, analisis, evaluasi, dan pelaporan di bidang perizinan berusaha berbasis risiko Lintas Daerah Kabupaten/Kota bagi Kegiatan Usaha Dari Pelaku Usaha	125 Kegiatan Usaha	Kab. Tuban, Semua Kecamatan, Semua Kel/Desa	450.000.000,00	0,00		
	2.18.05 PROGRAM PENGENDALIAN PELAKSANAAN PENANAMAN MODAL	Cakupan pengendalian pelaku usaha	26,71 %		2.18.05.2.01 Pengendalian Pelaksanaan Penanaman Modal yang Menjadi Kewenangan Daerah Kabu paten/Kota	Meningkatnya realisasi investasi (PMA) Meningkatnya realisasi investasi (PMDN)	3,75 % 2 %	2.18.05.2.01.0004 Penyelesaian Permasalahan dan Hambatan yang dihadapi Pelaku Usaha dalam merealisasikan Kegiatan Usahanya	Jumlah Penyelesaian Permasalahan dan Hambatan yang dihadapi Pelaku Usaha dalam merealisasikan Kegiatan Usahanya	216 Kegiatan Usaha.	Kab. Tuban, Semua Kecamatan, Semua Kel/Desa	90.000.000,00	0,00	

No	PROGRAM			KEGIATAN				SUB KEGIATAN				PLAFON ANGGARAN SEMENTARA (Rp)	PRAKIRAAN MAJU		KET	
	Program	Indikator Kinerja		Kegiatan	Keluaran Kegiatan	Target Capaian	Sub Kegiatan	Indikator Kinerja		Lokasi Sub Kegiatan	N+1		N+2			
		Hasil Program	Target Capaian					Keluaran Sub Kegiatan	Target Capaian							
				2.18.05.2.01 Pengendalian Pelaksanaan Penanaman Modal yang Menjadi Kewenangan Daerah Kabu paten/Kota	Meningkatnya realisasi investasi (PMA) Meningkatkan realisasi investasi (PMDN)	3,75 % 2 %	2.18.05.2.01.0006 Pengawasan Penanaman Modal	Jumlah Kegiatan Usaha dari Pelaku Usaha yang Telah Dianalisa dan Diverifikasi Data, Profil dan Informasi Kegiatan Usaha dari Pelaku Dilakukan Inspeksi Lapangan ; serta Dilakukan Evaluasi Penilaian Kepatuhan Pelaksanaaan Perizinan Berusaha	50 Kegiatan Usaha	Kab. Tuban, Semua Kecamatan, Semua Kel/Desa	18.300.000,00	0,00				
	<b>2.18.06 PROGRAM PENGELOLAAN DATA DAN SISTEM INFORMASI PENANAMAN MODAL</b>	Persentase jumlah pemohon ijin atau calon investor yang memanfaatkan data dan sistem informasi penanaman modal	90 %	2.18.06.2.01 Pengelolaan Data dan Informasi Perizinan dan Non Perizinan yang Terintegrasi pada Tingkat Daerah Kabu paten/Kota	Meningkatnya realisasi investasi (PMA) Meningkatkan realisasi investasi (PMDN)	3,75 % 2 %	2.18.06.2.01.0002 Pengolahan, Penyajian dan Pemanfaatan Data dan Informasi Perizinan Berbasis Sistem Pelayanan Perizinan Berusaha Terintegrasi secara Elektronik yang Dimanfaatkan	Jumlah Data dan Informasi Perizinan Berbasis Sistem Pelayanan Perizinan Berusaha Terintegrasi secara Elektronik yang Diolah dan Dimanfaatkan	12 Dokumen	Kab. Tuban, Tuban, Latsari	200.000.000,00	0,00				
	<b>2.19 URUSAN PEMERINTAHAN BIDANG KEPEMUDAAN DAN OLAHRAGA</b>															
	<b>2.19.02 PROGRAM PEN GEMBANGAN KAPASITAS DAYA SAING KEPEMUDAAN</b>	Tingkat Partisipasi Pemuda dalam Kegiatan Ekonomi Mandiri	4 %	2.19.02.2.01 Penyadaran, Pemberdayaan, dan Pengembangan Pemuda dan Kepemudaan Terhadap Pemuda Pelopor Kabu paten/Kota, Wirausaha Muda Pemula, dan Kader Kabup aten/Kota	Prosentase peningkatan pemuda yang dibina	100 %	2.19.02.2.01.0001 Koordinasi, Sinkronisasi dan Penyelenggaraan Peningkatan Kapasitas Daya Saing Pemuda Pelopor	Jumlah Pemuda Pelopor Kabupaten/Kota dari Seluruh Kecamatan yang Ditingkatkan Kapasitas Daya Saingnya	100 Orang	Kab. Tuban, Semua Kecamatan, Semua Kel/Desa	138.000.000,00	0,00				

No	PROGRAM			KEGIATAN				SUB KEGIATAN				PLAFON ANGGARAN SEMENTARA (Rp)	PRAKIRAAN MAJU		KET
	Program	Indikator Kinerja		Kegiatan	Indikator Kinerja		Sub Kegiatan	Indikator Kinerja		Lokasi Sub Kegiatan	N+1		N+2		
		Hasil Program	Target Capaian		Keluaran Kegiatan	Target Capaian		Keluaran Sub Kegiatan	Target Capaian						
				2.19.02.2.01 Penyadaran, Pemberdayaan, dan Pengembangan Pemuda dan Kepemudaan Terhadap Pemuda Pelopor Kabupaten/Kota, Wirausaha Muda Pemuda, dan Kader Kabupaten/Kota	Prosentase peningkatan pemuda yang dibina	100 %	2.19.02.2.01.0002 Koordinasi, Sinkronisasi dan Penyelenggaraan Peningkatan Kapasitas Daya Saing Wira Usaha Pemuda	Jumlah Wirausaha Pemuda Kabupaten/Kota dari Seluruh Kecamatan yang Ditingkatkan Kapasitas Daya Saingnya	210 Orang	Kab. Tuban, Semua Kecamatan, Semua Kel/Desa	200.000.000,00	0,00			
			2.19.02.2.01 Penyadaran, Pemberdayaan, dan Pengembangan Pemuda dan Kepemudaan Terhadap Pemuda Pelopor Kabupaten/Kota, Wirausaha Muda Pemuda, dan Kader Kabupaten/Kota	Prosentase peningkatan pemuda yang dibina	100 %	2.19.02.2.01.0003 Koordinasi, Sinkronisasi dan Penyelenggaraan Peningkatan Kapasitas Daya Saing Pemuda Kader Kabupaten/Kota	Jumlah Pemuda Kader Kabupaten/Kota dari seluruh Kecamatan yang Ditingkatkan Kapasitas Daya Saingnya	176 Orang	Kab. Tuban, Semua Kecamatan, Semua Kel/Desa	200.000.000,00	0,00				
			2.19.02.2.01 Penyadaran, Pemberdayaan, dan Pengembangan Pemuda dan Kepemudaan Terhadap Pemuda Pelopor Kabupaten/Kota, Wirausaha Muda Pemuda, dan Kader Kabupaten/Kota	Prosentase peningkatan pemuda yang dibina	100 %	2.19.02.2.01.0007 Pemberian Penghargaan Pemuda dan Organisasi Pemuda yang Berjasa dan/atau Berprestasi	Jumlah Pemuda yang Berjasa dan/atau Berprestasi Penerimaan Penghargaan	200 Orang	Kab. Tuban, Semua Kecamatan, Semua Kel/Desa	2.000.000.000,00	0,00				
	2.19.03 PROGRAM PENGEMBANGAN KAPASITAS DAYA SAING KE OLAHRAGAAN	Peningkatan Prestasi Olahraga	85 %												
			2.19.03.2.01 Pembinaan dan Pengembangan Olahraga Pendidikan pada Jenjang Pendidikan yang Menjadi Kewenangan Daerah Kabupaten/Kota	Jumlah Dokumen Hasil Pembinaan dan Pengembangan Olahraga Pendidikan	3 Dokumen	2.19.03.2.01.0003 Koordinasi, Sinkronisasi dan Pelaksanaan Penyediaan Sarana dan Prasarana Olahraga Kabupaten/Kota	Jumlah Sarana dan Prasarana Olahraga Kabupaten/Kota yang Tersedia dan Termanfaatkan	3 Unit	Kab. Tuban, Semanding, Gedongombo Kab. Tuban, Tuban, Perbon Kab. Tuban, Tuban, Sidorejo	1.000.000.000,00	0,00				

No	PROGRAM		KEGIATAN				SUB KEGIATAN				PLAFON ANGGARAN SEMENTARA (Rp)	PRAKIRAAN MAJU		KET
	Program	Indikator Kinerja		Kegiatan	Indikator Kinerja		Sub Kegiatan	Indikator Kinerja		Lokasi Sub Kegiatan		N+1	N+2	
		Hasil Program	Target Capaian		Keluaran Kegiatan	Target Capaian		Keluaran Sub Kegiatan	Target Capaian					
				2.19.03.2.02 Penyelenggaraan Kejuaraan Olahraga Tingkat Daerah Kabupaten/Kota	Jumlah penyelenggaraan event kejuaraan olahraga prestasi tingkat Daerah Kab/Kota	3 Event	2.19.03.2.02.0001 Penyelenggaraan Kejuaraan Olahraga Multi Event dan Single Event Tingkat Kabupaten/Kota	Jumlah Dokumen Penyelenggaraan Kejuaraan Multi Event dan Single Event Tingkat Kabupaten/Kota	8 Dokumen	Kab. Tuban, Semua Kecamatan, Semua Kel/Desa	2.000.000.000,00	0,00		
			2.19.03.2.02 Penyelenggaraan Kejuaraan Olahraga Tingkat Daerah Kabupaten/Kota	Jumlah penyelenggaraan event kejuaraan olahraga prestasi tingkat Daerah Kab/Kota	3 Event	2.19.03.2.02.0002 Penyelenggaraan Kejuaraan dan Pekan Olahraga Tingkat Kabupaten/Kota	Jumlah Dokumen Penyelenggaraan Kejuaraan dan Pekan Olahraga Tingkat Kabupaten/Kota	3 Dokumen	Kab. Tuban, Semua Kecamatan, Semua Kel/Desa	600.000.000,00	0,00			
			2.19.03.2.02 Penyelenggaraan Kejuaraan Olahraga Tingkat Daerah Kabupaten/Kota	Jumlah penyelenggaraan event kejuaraan olahraga prestasi tingkat Daerah Kab/Kota	3 Event	2.19.03.2.02.0003 Partisipasi dan Keikutsertaan dalam Penyelenggaraan Kejuaraan	Jumlah Peserta yang Berpartisipasi dalam Kegiatan Penyelenggaraan Kejuaraan	150 Orang	Semua Kota/Kab, Semua Kecamatan, Semua Kel/Desa	4.000.000.000,00	0,00			
			2.19.03.2.03 Pembinaan dan Pengembangan binaan Olahraga Prestasi Tingkat Daerah Provinsi	Jumlah dokumen hasil pembinaan dan pengembangan olahraga prestasi tingkat Daerah	3 Dokumen	2.19.03.2.03.0003 Pembinaan dan Pengembangan Atlet Berprestasi Kabupaten/Kota	Jumlah Atlet Berprestasi Kabupaten/Kota yang Dilakukan Pembinaan dan Pengembangan	20 Orang	Semua Kota/Kab, Semua Kecamatan, Semua Kel/Desa	101.147.630,00	168.500.000,00	0,00		
			2.19.03.2.03 Pembinaan dan Pengembangan binaan Olahraga Prestasi Tingkat Daerah Provinsi	Jumlah dokumen hasil pembinaan dan pengembangan olahraga prestasi tingkat Daerah	3 Dokumen	2.19.03.2.03.0004 Pemberian Penghargaan Olahraga Kabupaten/Kota	Jumlah Olahragawan Berprestasi Kabupaten/Kota yang Menerima Penghargaan	30 Orang	Kab. Tuban, Semua Kecamatan, Semua Kel/Desa	250.000.000,00	0,00			
			2.19.03.2.04 Pembinaan dan Pengembangan binaan Organisasi Olahraga	Jumlah organisasi keolahragaan	52 Organisasi	2.19.03.2.04.0001 Standarisasi Organisasi Keolahragaan	Jumlah Dokumen Hasil Pelaksanaan Standarisasi Organisasi Keolahragaan	1 Dokumen	Kab. Tuban, Semua Kecamatan, Semua Kel/Desa	61.730.000,00	100.000.000,00	0,00		
			2.19.03.2.04 Pembinaan dan Pengembangan binaan Organisasi Olahraga	Jumlah organisasi keolahragaan	52 Organisasi	2.19.03.2.04.0002 Pengembangan Organisasi Keolahragaan	Jumlah Dokumen Hasil Pengembangan Organisasi Keolahragaan	52 Organisasi	Kab. Tuban, Tuban, Latsari	1.990.000.000,00	700.000.000,00	0,00		
			2.19.03.2.05 Pembinaan dan Pengembangan binaan Olahraga Rekreasi	Penyelenggaraan seleksi terpadu dan penyediaan sarana olahraga rekreasi	1 Event	2.19.03.2.05.0005 Pemanfaatan Olahraga Tradisional dalam Masyarakat	Jumlah Dokumen Hasil Penyelenggaraan Olahraga Tradisional di Masyarakat	1 Dokumen	Kab. Tuban, Semua Kecamatan, Semua Kel/Desa	19.340.990,00	150.000.000,00	0,00		

No	PROGRAM			KEGIATAN				SUB KEGIATAN				PLAFON ANGGARAN SEMENTARA (Rp)	PRAKIRAAN MAJU		KET	
	Program	Indikator Kinerja		Kegiatan	Indikator Kinerja		Sub Kegiatan	Indikator Kinerja		Lokasi Sub Kegiatan	N+1		N+2			
		Hasil Program	Target Capaian		Keluaran Sub Kegiatan	Target Capaian		Keluaran Sub Kegiatan	Target Capaian							
	2.19.04 PROGRAM PEN GEMBANGAN KAPASITAS KEPRAMUKAAN	Persentase organisasi kepramukaan (gugus depan) yang meningkat kapasitasnya	2 %	2.19.04.2.01 Pembinaan dan Pengembangan Organisasi Kepramukaan	Peningkatan jumlah pemuda yang mengikuti pembinaan kepramukaan	100 Orang	2.19.04.2.01.0002 Peningkatan Kapasitas Organisasi Kepramukaan Tingkat Daerah	Jumlah Organisasi Kepramukaan Tingkat Daerah yang Meningkatkan Kapasitasnya	1 Organisasi	Kab. Tuban, Tuban, Latsari	1.300.000.000,00	0,00				
<b>2.22 URUSAN PEMERINTAHAN BIDANG KEBUDAYAAN</b>																
	2.22.02 PROGRAM PEN GEMBANGAN KEBUDAYAAN	Jumlah kebudayaan daerah yang dikelola	11 obyek	2.22.02.2.01 Pengelolaan Kebudayaan yang Masyarakat Pelakunya dalam Daerah Kabu pateni/Kota	Persentase Peningkatan Pementasan Kesenian	65 %	2.22.02.2.01.0001 Pelindungan, Pengembangan, Pemanfaatan Objek Pemajuan Kebudayaan	Jumlah Objek Pemajuan Kebudayaan yang Dilakukan Pelindungan, Pengembangan, Pemanfaatan	90 Objek	Kab. Tuban, Semua Kecamatan, Semua Kel/Desa	1.507.104.800,00	383.270.865,00	0,00			
				2.22.02.2.01 Pengelolaan Kebudayaan yang Masyarakat Pelakunya dalam Daerah Kabu pateni/Kota	Persentase Peningkatan Pementasan Kesenian	65 %	2.22.02.2.01.0002 Pembinaan Sumber Daya Manusia, Lembaga, dan Pranata Kebudayaan	Jumlah Peserta Pembinaan Sumber Daya Manusia, Lembaga, dan Pranata Kebudayaan	140 Orang	Kab. Tuban, Semua Kecamatan, Semua Kel/Desa	150.000.000,00	220.363.915,00	0,00			
				2.22.02.2.02 Pelestarian Kesenian Tradisional yang Masyarakat Pelakunya dalam Daerah Kabu pateni/Kota	Jumlah Kesenian Tradisional yang dilestarikan	48 Kesenian	2.22.02.2.02.0001 Pelindungan, Pengembangan, Pemanfaatan Objek Pemajuan Tradisi Budaya	Jumlah Objek Pemajuan Tradisi Budaya yang Dilakukan Pelindungan, Pengembangan dan Pemanfaatan	40 Objek	Kab. Tuban, Semua Kecamatan, Semua Kel/Desa	214.034.750,00	200.000.000,00	0,00			
	2.22.03 PROGRAM PEN GEMBANGAN KESENIAN TRADISIONAL	Persentase Peningkatan Pelaku Kesenian Daerah yang Dikelola	10 %	2.22.03.2.01 Pembinaan Kesenian yang Masyarakat Pelakunya dalam Daerah Kabu pateni/Kota	Jumlah Peningkatan Pelaku Kesenian Daerah yang Dikelola	1646 Orang	2.22.03.2.01.0001 Peningkatan Pendidikan dan Pelatihan Sumber Daya Manusia Kesenian Tradisional	Jumlah Sumber Daya Manusia Kesenian Tradisional yang Mendapat Pendidikan dan Pelatihan (Ditingkatkan Kompetensinya)	370 Orang	Kab. Tuban, Semua Kecamatan, Semua Kel/Desa	367.692.000,00	175.151.170,00	0,00			
	2.22.04 PROGRAM PEMBINAAN SEJARAH	Jumlah dokumen sejarah yang terinventarisir	6 Dokumen													



No	PROGRAM			KEGIATAN				SUB KEGIATAN				PLAFON ANGGARAN SEMENTARA (Rp)	PRAKIRAAN MAJU		KET	
	Program	Indikator Kinerja		Kegiatan	Indikator Kinerja		Sub Kegiatan	Indikator Kinerja		Lokasi Sub Kegiatan	N+1		N+2			
		Hasil Program	Target Capaian		Keluaran Kegiatan	Target Capaian		Keluaran Sub Kegiatan	Target Capaian							
				2.22.04.2.01 Pembinaan Sejarah Lokal dalam 1 (Satu) Daerah Kabuupaten/Kota	Jumlah Dokumen Hasil Pembinaan Sejarah Lokal dalam 1(satu) Daerah Kab/Kota	1 Dokumen	2.22.04.2.01.0001 Pemberdayaan Sumber Daya Manusia dan Lembaga Sejarah Lokal Kabupaten/Kota	Jumlah Sumber Daya Manusia dan Lembaga Sejarah Lokal Provinsi yang Diberdayakan	50 Orang	Kab. Tuban, Semua Kecamatan, Semua Kel/Desa	103.030.100,00	0,00				
	<b>2.22.05 PROGRAM PELESTARIAN DAN PENGELOLAAN CAGAR BUDAYA</b>	Jumlah Cagar Budaya yang Dikelola dengan Baik	91 Unit													
				2.22.05.2.01 Penetapan Cagar Budaya Peringkat Kabupatren/Kota	Jumlah Dokumen Hasil Pendaftaran Obyek Diduga Cagar Budaya	1 Dokumen	2.22.05.2.01.0001 Pendaftaran Obyek Diduga Cagar Budaya	Jumlah Obyek Diduga Cagar Budaya yang Didaftarkan	83 Obyek	Kab. Tuban, Semua Kecamatan, Semua Kel/Desa	92.160.424,00	0,00				
	<b>2.22.06 PROGRAM PENGELOLAAN PERMUSEUMAN</b>	Jumlah Museum yang Dikelola dengan Baik	1 Unit													
				2.22.06.2.01 Pengelolaan Museum Kabupatren/Kota	Jumlah Dokumen Laporan Pengelolaan Museum Kab/Kota	3 Dokumen	2.22.06.2.01.0001 Pelindungan, Pengembangan, dan Pemanfaatan Koleksi Secara Terpadu	Jumlah Koleksi Museum yang Dilakukan Pelindungan, Pengembangan, dan Pemanfaatan Koleksi Secara Terpadu	5774 Unit	Kab. Tuban, Tuban, Kutorejo	800.000.000,00	0,00				
				2.22.06.2.01 Pengelolaan Museum Kabupatren/Kota	Jumlah Dokumen Laporan Pengelolaan Museum Kab/Kota	3 Dokumen	2.22.06.2.01.0003 Peningkatan Pelayanan dan Akses Masyarakat Terhadap Museum	Jumlah Pelayanan dan Akses Masyarakat Terhadap Museum	4 Unit	Kab. Tuban, Tuban, Kutorejo	100.000.000,00	0,00				
				2.22.06.2.01 Pengelolaan Museum Kabupatren/Kota	Jumlah Dokumen Laporan Pengelolaan Museum Kab/Kota	3 Dokumen	2.22.06.2.01.0004 Penyediaan dan Pemeliharaan Sarana dan Prasarana Museum	Jumlah Sarana dan Prasarana Museum yang Tersedia dan Terpelihara	115 Unit	Kab. Tuban, Tuban, Kutorejo	150.000.000,00	0,00				
<b>3.26 URUSAN PEMERINTAHAN BIDANG PARIWISATA</b>																
	<b>3.26.01 PROGRAM PENUNJANG URUSAN PEMERINTAHAN DAERAH KABUPATEN/KOTA</b>	Nilai AKIP Perangkat Daerah	81 Poin													
				3.26.01.2.01 Perencanaan, Penganggaran, dan Evaluasi Kinerja Perangkat Daerah	Jumlah dokumen hasil Perencanaan, penganggaran dan evaluasi	9 Dokumen	3.26.01.2.01.0001 Penyusunan Dokumen Perencanaan Perangkat Daerah	Jumlah Dokumen Perencanaan Perangkat Daerah	9 Dokumen	Kab. Tuban, Semua Kecamatan, Semua Kel/Desa	166.061.840,00	0,00				
				3.26.01.2.01 Perencanaan, Penganggaran, dan Evaluasi Kinerja Perangkat Daerah	Jumlah dokumen hasil Perencanaan, penganggaran dan evaluasi	9 Dokumen	3.26.01.2.01.0007 Evaluasi Kinerja Perangkat Daerah	Jumlah Laporan Evaluasi Kinerja Perangkat Daerah	9 Laporan	Kab. Tuban, Semua Kecamatan, Semua Kel/Desa	59.999.650,00	0,00				

No	PROGRAM		KEGIATAN				SUB KEGIATAN				PLAFON ANGGARAN SEMENTARA (Rp)	PRAKIRAAN MAJU		KET
	Program	Indikator Kinerja		Kegiatan	Indikator Kinerja		Sub Kegiatan	Indikator Kinerja		Lokasi Sub Kegiatan		N+1	N+2	
		Hasil Program	Target Capaian		Keluaran Sub Kegiatan	Target Capaian								
				3.26.01.2.02 Administrasi Keuangan Perangkat Daerah	Jumlah Laporan Keuangan dan pemeriksaan yang tersusun	5 Laporan	3.26.01.2.02.0001 Penyediaan Gaji dan Tunjangan ASN	Jumlah Orang yang Menerima Gaji dan Tunjangan ASN	60 Orang/bulan	Kab. Tuban, Semua Kecamatan, Semua Kel/Desa	7.751.563.446,00	0,00		
				3.26.01.2.02 Administrasi Keuangan Perangkat Daerah	Jumlah Laporan Keuangan dan pemeriksaan yang tersusun	5 Laporan	3.26.01.2.02.0004 Koordinasi dan Pelaksanaan Akuntansi SKPD	Jumlah Dokumen Koordinasi dan Pelaksanaan Akuntansi SKPD	8 Dokumen	Kab. Tuban, Semua Kecamatan, Semua Kel/Desa	54.352.120,00	0,00		
				3.26.01.2.05 Administrasi Kepegawaian Perangkat Daerah	Jumlah layanan Peningkatan Kedisiplinan dan Kometensi Pegawai	1 Tahun	3.26.01.2.05.0009 Pendidikan dan Pelatihan Pegawai Berdasarkan Tugas dan Fungsi	Jumlah Pegawai Berdasarkan Tugas dan Fungsi yang Mengikuti Pendidikan dan Pelatihan	57 Orang	Kab. Tuban, Semua Kecamatan, Semua Kel/Desa	0,00	0,00		
				3.26.01.2.05 Administrasi Kepegawaian Perangkat Daerah	Jumlah layanan Peningkatan Kedisiplinan dan Kometensi Pegawai	1 Tahun	3.26.01.2.05.0010 Sosialisasi Peraturan Perundang-undangan	Jumlah Orang yang Mengikuti Sosialisasi Peraturan Perundang-undangan	25 Orang	Kab. Tuban, Semua Kecamatan, Semua Kel/Desa	51.224.950,00	0,00		
				3.26.01.2.06 Administrasi Umum Perangkat Daerah	Jumlah Layanan Pengadaan Administrasi Umum	1 Tahun	3.26.01.2.06.0001 Penyediaan Komponen Instalasi Listrik/Penerangan Bangunan Kantor	Jumlah Paket Komponen Instalasi Listrik/Penerangan Bangunan Kantor yang Disediakan	2 Paket	Kab. Tuban, Semua Kecamatan, Semua Kel/Desa	12.000.000,00	0,00		
				3.26.01.2.06 Administrasi Umum Perangkat Daerah	Jumlah Layanan Pengadaan Administrasi Umum	1 Tahun	3.26.01.2.06.0002 Penyediaan Peralatan dan Perlengkapan Kantor	Jumlah Paket Peralatan dan Perlengkapan Kantor yang Disediakan	20 Paket	Kab. Tuban, Semua Kecamatan, Semua Kel/Desa	38.200.000,00	0,00		
				3.26.01.2.06 Administrasi Umum Perangkat Daerah	Jumlah Layanan Pengadaan Administrasi Umum	1 Tahun	3.26.01.2.06.0004 Penyediaan Bahan Logistik Kantor	Jumlah Paket Bahan Logistik Kantor yang Disediakan	6 Paket	Kab. Tuban, Semua Kecamatan, Semua Kel/Desa	57.597.700,00	0,00		
				3.26.01.2.06 Administrasi Umum Perangkat Daerah	Jumlah Layanan Pengadaan Administrasi Umum	1 Tahun	3.26.01.2.06.0005 Penyediaan Barang Cetak dan Penggandaan	Jumlah Paket Barang Cetak dan Penggandaan yang Disediakan	10 Paket	Kab. Tuban, Semua Kecamatan, Semua Kel/Desa	50.810.000,00	0,00		
				3.26.01.2.06 Administrasi Umum Perangkat Daerah	Jumlah Layanan Pengadaan Administrasi Umum	1 Tahun	3.26.01.2.06.0006 Penyediaan Bahan Bacaan dan Peraturan Perundang-undangan	Jumlah Dokumen Bahan Bacaan dan Peraturan Perundang-undangan yang Disediakan	5 Dokumen	Kab. Tuban, Semua Kecamatan, Semua Kel/Desa	11.346.000,00	0,00		
				3.26.01.2.06 Administrasi Umum Perangkat Daerah	Jumlah Layanan Pengadaan Administrasi Umum	1 Tahun	3.26.01.2.06.0009 Penyelenggaraan Rapat Koordinasi dan Konsultasi SKPD	Jumlah Laporan Penyelenggaraan Rapat Koordinasi dan Konsultasi SKPD	20 Laporan	Kab. Tuban, Semua Kecamatan, Semua Kel/Desa	52.884.000,00	0,00		
				3.26.01.2.08 Penyediaan Jasa Penunjang Urusan Pemerintahan Daerah	Jumlah Pengadaan Jasa Penunjang	1 Tahun	3.26.01.2.08.0002 Penyediaan Jasa Komunikasi, Sumber Daya Air dan Listrik	Jumlah Laporan Penyediaan Jasa Komunikasi, Sumber Daya Air dan Listrik yang Disediakan	3 Laporan	Kab. Tuban, Semua Kecamatan, Semua Kel/Desa	568.296.084,00	0,00		

No	PROGRAM		KEGIATAN				SUB KEGIATAN				PLAFON ANGGARAN SEMENTARA (Rp)	PRAKIRAAN MAJU		KET
	Program	Indikator Kinerja		Kegiatan	Indikator Kinerja		Sub Kegiatan	Indikator Kinerja		Lokasi Sub Kegiatan		N+1	N+2	
		Hasil Program	Target Capaian		Keluaran Kegiatan	Target Capaian		Keluaran Sub Kegiatan	Target Capaian					
			3.26.01.2.08 Penyediaan Jasa Penunjang Urusan Pemerintahan Daerah	Jumlah Pengadaan Jasa Penunjang	1 Tahun	3.26.01.2.08.0003 Penyediaan Jasa Peralatan dan Perlengkapan Kantor	Jumlah Laporan Penyediaan Jasa Peralatan dan Perlengkapan Kantor yang Disediakan	1 Laporan	Kab. Tuban, Semua Kecamatan, Semua Kel/Desa	19.050.000,00	0,00			
			3.26.01.2.08 Penyediaan Jasa Penunjang Urusan Pemerintahan Daerah	Jumlah Pengadaan Jasa Penunjang	1 Tahun	3.26.01.2.08.0004 Penyediaan Jasa Pelayanan Umum Kantor	Jumlah Laporan Penyediaan Jasa Pelayanan Umum Kantor yang Disediakan	2 Laporan	Kab. Tuban, Semua Kecamatan, Semua Kel/Desa	904.290.500,00	0,00			
			3.26.01.2.09 Pemeliharaan Barang Milik Daerah Penunjang Urusan Pemerintahan Daerah	Jumlah Pemeliharaan BMD	1 Tahun	3.26.01.2.09.0002 Penyediaan Jasa Pemeliharaan, Biaya Pemeliharaan, Pajak dan Perizinan Kendaraan Dinas Operasional atau Lapangan	Jumlah Kendaraan Dinas Operasional atau Lapangan yang Dipelihara dan dibayarkan Pajak dan Perizinannya	38 Unit	Kab. Tuban, Semua Kecamatan, Semua Kel/Desa	131.197.830,00	0,00			
			3.26.01.2.09 Pemeliharaan Barang Milik Daerah Penunjang Urusan Pemerintahan Daerah	Jumlah Pemeliharaan BMD	1 Tahun	3.26.01.2.09.0005 Pemeliharaan Mebel	Jumlah Mebel yang Dipelihara	50 Unit	Kab. Tuban, Semua Kecamatan, Semua Kel/Desa	9.984.450,00	0,00			
			3.26.01.2.09 Pemeliharaan Barang Milik Daerah Penunjang Urusan Pemerintahan Daerah	Jumlah Pemeliharaan BMD	1 Tahun	3.26.01.2.09.0006 Pemeliharaan Peralatan dan Mesin Lainnya	Jumlah Peralatan dan Mesin Lainnya yang Dipelihara	28 Unit	Kab. Tuban, Semua Kecamatan, Semua Kel/Desa	13.200.000,00	0,00			
			3.26.01.2.09 Pemeliharaan Barang Milik Daerah Penunjang Urusan Pemerintahan Daerah	Jumlah Pemeliharaan BMD	1 Tahun	3.26.01.2.09.0009 Pemeliharaan/Rehabilitasi Gedung Kantor dan Bangunan Lainnya	Jumlah Gedung Kantor dan Bangunan Lainnya yang Dipelihara/Dir ehabilitasi	1 Unit	Kab. Tuban, Semua Kecamatan, Semua Kel/Desa	65.450.000,00	0,00			
	<b>3.26.02 PROGRAM PENINGKATAN DAYA TARIK DESTINASI PARIWISATA</b>	Persentase peningkatan perjalanan wisata nusantara yang datang ke kabupaten/kota	1 %											
			3.26.02.2.03 Pengelolaan Destinasi Pariwisata Kabupaten/Kota	Jumlah Destinasi Pariwisata yang dikelola sesuai standart	3 Lokasi	3.26.02.2.03.0002 Perencanaan Destinasi Pariwisata Kabupaten/Kota	Jumlah Dokumen Perencanaan Destinasi Pariwisata Kabupaten/Kota	1 Dokumen	Kab. Tuban, Semua Kecamatan, Semua Kel/Desa	223.819.154,00	0,00			

No	PROGRAM			KEGIATAN			SUB KEGIATAN			PLAFON ANGGARAN SEMENTARA (Rp)	PRAKIRAAN MAJU		KET
	Program	Indikator Kinerja		Kegiatan	Indikator Kinerja		Sub Kegiatan	Indikator Kinerja			N+1	N+2	
		Hasil Program	Target Capaian		Keluaran Kegiatan	Target Capaian		Keluaran Sub Kegiatan	Target Capaian				
			3.26.02.2.03 Pengelolaan Destinasi Pariwisata Kabupaten/Kota	Jumlah Destinasi Pariwisata yang dikelola sesuai standart	3 Lokasi	3.26.02.2.03.0003 Pengembangan Destinasi Pariwisata Kabupaten/Kota yang Dikembangkan Sesuai dengan Tahapan Pengembangan (Rintisan, Berkembang, Pemantapan, Revitalisasi)	Jumlah Destinasi Pariwisata Kabupaten/Kota yang Dikembangkan Sesuai dengan Tahapan Pengembangan (Rintisan, Berkembang, Pemantapan, Revitalisasi)	1 Lokasi	Kab. Tuban, Semua Kecamatan, Semua Kel/Desa	20.000.000.000,00	0,00		
			3.26.02.2.03 Pengelolaan Destinasi Pariwisata Kabupaten/Kota	Jumlah Destinasi Pariwisata yang dikelola sesuai standart	3 Lokasi	3.26.02.2.03.0004 Peningkatan dan Prasarana dalam Pengelolaan Destinasi Pariwisata Kabupaten/Kota	Jumlah Sarana dan Prasarana Pengelolaan Destinasi Pariwisata Kabupaten/Kota yang Tersedia dan Terpelihara	3 Unit	[object Object]	300.000.000,00	0,00		
	<b>3.26.03 PROGRAM PEMASARAN PARIWISATA</b>	Persentase pertumbuhan jumlah wisatawan			5 %								
			3.26.03.2.01 Pemasaran Pariwisata Dalam dan Luar Negeri Daya Tarik, Destinasi dan Kawasan Strategis Pariwisata Kabupaten/Kota	Jumlah Dokumen Laporan Hasil Pemasaran Pariwisata Dalam dan Luar Negeri ,Daya Tarik, Destinasi,dan kawasan strategis pariwisata Kab/Kota	6 Dokumen	3.26.03.2.01.0004 Peningkatan Kerja Sama dan Kemitraan Pariwisata Dalam dan Luar Negeri	Jumlah Dokumen Kerja Sama dan Kemitraan Pariwisata Dalam dan Luar Negeri	2 Dokumen	Semua Kota/Kab, Semua Kecamatan, Semua Kel/Desa	300.000.000,00	0,00		
			3.26.03.2.01 Pemasaran Pariwisata Dalam dan Luar Negeri Daya Tarik, Destinasi dan Kawasan Strategis Pariwisata Kabupaten/Kota	Jumlah Dokumen Laporan Hasil Pemasaran Pariwisata Dalam dan Luar Negeri ,Daya Tarik, Destinasi,dan kawasan strategis pariwisata Kab/Kota	6 Dokumen	3.26.03.2.01.0007 Penguatan Promosi Melalui Media Cetak, Elektronik, dan Media Lainnya Baik Dalam dan Luar Negeri	Jumlah Dokumen Hasil Penguatan Promosi Melalui Media Cetak, Elektronik, dan Media Lainnya Baik Dalam dan Luar Negeri	4 Promosi	Semua Kota/Kab, Semua Kecamatan, Semua Kel/Desa	400.000.000,00	0,00		
	<b>3.26.04 PROGRAM PEN GEMBANGAN EKONOMI KREATIF MELALUI PEMANFAATAN DAN PERLINDUNGAN HAK KEKAYAAN INTELEKTUAL</b>	Kontribusi sektor pariwisata terhadap PAD			2 %								
			3.26.04.2.02 Penguatan Ekosistem Ekonomi Kreatif	Jumlah Dokumen hasil pengembangan Ekosistem ekonomi kreatif	1 Dokumen	3.26.04.2.02.0005 Pengembangan Sistem Pemasaran	Jumlah Dokumen Hasil Pengembangan Sistem Pemasaran Ekonomi Kreatif	1 Dokumen	Semua Kota/Kab, Semua Kecamatan, Semua Kel/Desa	225.000.000,00	0,00		

No	PROGRAM			KEGIATAN				SUB KEGIATAN				PLAFON ANGGARAN SEMENTARA (Rp)	PRAKIRAAN MAJU		KET
	Program	Indikator Kinerja		Kegiatan	Indikator Kinerja		Sub Kegiatan	Indikator Kinerja		Lokasi Sub Kegiatan	N+1		N+2		
		Hasil Program	Target Capaian		Keluaran Sub Kegiatan	Target Capaian									
	3.26.05 PROGRAM PENGEMBANGAN SUMBER DAYA PARIWISATA DAN EKONOMI KREATIF	Persentase peningkatan kualitas SDM pariwisata	42 %	3.26.05.2.01 Pelaksanaan Peningkatan Kapasitas Sumber Daya Manusia Pariwisata dan Ekonomi Kreatif Tingkat Dasar	Persentase peningkatan SDM Pariwisata dan Ekraf Tingkat Dasar yang ditingkatkan kapasitasnya	5 %	3.26.05.2.01.0006 Fasilitas Pengembangan Kompetensi Sumber Daya Manusia Ekonomi Kreatif	Jumlah SDM Ekonomi Kreatif yang Mengikuti Fasilitas Pengembangan Kompetensi Sumber Daya Manusia Ekonomi Kreatif	120 Orang	Semua Kota/Kab, Semua Kecamatan, Semua Kel/Desa	100.000.000,00	0,00			
				3.26.05.2.01 Pelaksanaan Peningkatan Kapasitas Sumber Daya Manusia Pariwisata dan Ekonomi Kreatif Tingkat Dasar	Persentase peningkatan SDM Pariwisata dan Ekraf Tingkat Dasar yang ditingkatkan kapasitasnya	5 %	3.26.05.2.01.0008 Pengembangan Kapasitas SDM Pariwisata Berbasis SKKNI	Jumlah SDM Pariwisata yang Dikembangkan Berdasarkannya SKKNI	300 Orang	Semua Kota/Kab, Semua Kecamatan, Semua Kel/Desa	270.000.000,00	0,00			
				3.26.05.2.01 Pelaksanaan Peningkatan Kapasitas Sumber Daya Manusia Pariwisata dan Ekonomi Kreatif Tingkat Dasar	Persentase peningkatan SDM Pariwisata dan Ekraf Tingkat Dasar yang ditingkatkan kapasitasnya	5 %	3.26.05.2.01.0009 Pemberdayaan dan Pembinaan Masyarakat untuk Pengembangan Pariwisata	Jumlah Masyarakat yang memperoleh Pemberdayaan dan Pembinaan Masyarakat untuk pengembangan pariwisata	147 Orang	Semua Kota/Kab, Semua Kecamatan, Semua Kel/Desa	381.010.050,00	0,00			
				3.26.05.2.01 Pelaksanaan Peningkatan Kapasitas Sumber Daya Manusia Pariwisata dan Ekonomi Kreatif Tingkat Dasar	Persentase peningkatan SDM Pariwisata dan Ekraf Tingkat Dasar yang ditingkatkan kapasitasnya	5 %	3.26.05.2.01.0010 Fasilitas Sertifikasi Kompetensi bagi Tenaga Kerja Bidang Pariwisata	Jumlah Orang yang Mengikuti Fasilitas Sertifikasi Kompetensi bagi Tenaga Kerja Bidang Pariwisata	100 Orang	Semua Kota/Kab, Semua Kecamatan, Semua Kel/Desa	200.000.000,00	0,00			
<b>2.23 URUSAN PEMERINTAHAN BIDANG PERPUSTAKAAN</b>															
	2.23.01 PROGRAM PENUNJANG URUSAN PEMERINTAHAN DAERAH KABUPATEN ATEN/KOTA	Nilai AKIP Perangkat Daerah	82,00 Poin												

No	PROGRAM			KEGIATAN				SUB KEGIATAN				PLAFON ANGGARAN SEMENTARA (Rp)	PRAKIRAAN MAJU		KET
	Program	Indikator Kinerja		Kegiatan	Indikator Kinerja		Sub Kegiatan	Indikator Kinerja		Lokasi Sub Kegiatan	N+1		N+2		
		Hasil Program	Target Capaian		Keluaran Kegiatan	Target Capaian		Keluaran Sub Kegiatan	Target Capaian						
				2.23.01.2.01 Perencanaan, Penganggaran, dan Evaluasi Kinerja Perangkat Daerah	Jumlah Dokumen Perencanaan, Penganggaran, dan Evaluasi yang tersusun	13 Dokumen	2.23.01.2.01.0001 Penyusunan Dokumen Perencanaan Perangkat Daerah	Jumlah Dokumen Perencanaan Perangkat Daerah	6 Dokumen	Kab. Tuban, Semanding, Semua Kel/Desa Kab. Tuban, Semanding, Gedongombo	45.281.960,00	0,00			
				2.23.01.2.01 Perencanaan, Penganggaran, dan Evaluasi Kinerja Perangkat Daerah	Jumlah Dokumen Perencanaan, Penganggaran, dan Evaluasi yang tersusun	13 Dokumen	2.23.01.2.01.0007 Evaluasi Kinerja Perangkat Daerah	Jumlah Laporan Evaluasi Kinerja Perangkat Daerah	7 Laporan	Kab. Tuban, Semanding, Gedongombo	61.850.800,00	0,00			
				2.23.01.2.02 Administrasi Keuangan Perangkat Daerah	Jumlah Laporan Keuangan dan Pemeriksaan yang tersusun	9 Dokumen	2.23.01.2.02.0001 Penyediaan Gaji dan Tunjangan ASN	Jumlah Orang yang Menerima Gaji dan Tunjangan ASN	35 Orang/bulan	Kab. Tuban, Semanding, Gedongombo	4.433.570.441,00	0,00			
				2.23.01.2.02 Administrasi Keuangan Perangkat Daerah	Jumlah Laporan Keuangan dan Pemeriksaan yang tersusun	9 Dokumen	2.23.01.2.02.0002 Penyediaan Administrasi Pelaksanaan Tugas ASN	Jumlah Dokumen Hasil Penyediaan Administrasi Pelaksanaan Tugas ASN	9 Dokumen	Kab. Tuban, Semanding, Gedongombo	141.935.520,00	0,00			
				2.23.01.2.02 Administrasi Keuangan Perangkat Daerah	Jumlah Laporan Keuangan dan Pemeriksaan yang tersusun	9 Dokumen	2.23.01.2.02.0004 Koordinasi dan Pelaksanaan Akuntansi SKPD	Jumlah Dokumen Koordinasi dan Pelaksanaan Akuntansi SKPD	4 Dokumen	Kab. Tuban, Semanding, Gedongombo	6.766.000,00	0,00			
				2.23.01.2.02 Administrasi Keuangan Perangkat Daerah	Jumlah Laporan Keuangan dan Pemeriksaan yang tersusun	9 Dokumen	2.23.01.2.02.0005 Koordinasi dan Penyusunan Laporan Keuangan Akhir Tahun SKPD	Jumlah Laporan Keuangan Akhir Tahun SKPD dan Laporan Hasil Koordinasi Penyusunan Laporan Keuangan Akhir Tahun SKPD	1 Laporan	Kab. Tuban, Semanding, Gedongombo	4.131.000,00	0,00			
				2.23.01.2.02 Administrasi Keuangan Perangkat Daerah	Jumlah Laporan Keuangan dan Pemeriksaan yang tersusun	9 Dokumen	2.23.01.2.02.0007 Koordinasi dan Penyusunan Laporan Keuangan Bulanan/ Triwulanan/ Semesteran SKPD	Jumlah Laporan Keuangan Bulanan/ Triwulanan/ Semesteran SKPD dan Laporan Koordinasi Penyusunan Laporan Keuangan Bulanan/ Triwulanan/ Semesteran SKPD	3 Laporan	Kab. Tuban, Semanding, Gedongombo	4.131.000,00	0,00			
				2.23.01.2.02 Administrasi Keuangan Perangkat Daerah	Jumlah Laporan Keuangan dan Pemeriksaan yang tersusun	9 Dokumen	2.23.01.2.02.0008 Penyusunan Pelaporan dan Analisis Prognosis Realisasi Anggaran	Jumlah Dokumen Pelaporan dan Analisis Prognosis Realisasi Anggaran	1 Dokumen	Kab. Tuban, Semanding, Gedongombo	2.621.000,00	0,00			
				2.23.01.2.05 Administrasi Kepegawaian Perangkat Daerah	Jumlah Layanan Peningkatan Kedisiplinan dan Kompetensi Pegawai	57 Orang	2.23.01.2.05.0001 Peningkatan Sarana dan Prasarana Disiplin Pegawai	Jumlah Unit Peningkatan Sarana dan Prasarana Disiplin Pegawai	57 Unit	Kab. Tuban, Semanding, Gedongombo	85.602.240,00	0,00			
				2.23.01.2.06 Administrasi Umum Perangkat Daerah	Jumlah Layanan Pengadaan Administrasi Umum	6 Layanan	2.23.01.2.06.0001 Penyediaan Komponen Instalasi Listrik/Penerangan Bangunan Kantor	Jumlah Paket Komponen Instalasi Listrik/Penerangan Bangunan Kantor yang Disediakan	3 Paket	Kab. Tuban, Semanding, Gedongombo	25.207.800,00	0,00			

No	PROGRAM			KEGIATAN				SUB KEGIATAN				PLAFON ANGGARAN SEMENTARA (Rp)	PRAKIRAAN MAJU		KET
	Program	Indikator Kinerja		Kegiatan	Indikator Kinerja		Sub Kegiatan	Indikator Kinerja		Lokasi Sub Kegiatan	N+1		N+2		
		Hasil Program	Target Capaian		Keluaran Sub Kegiatan	Target Capaian									
				2.23.01.2.06 Administrasi Umum Perangkat Daerah	Jumlah Layanan Pengadaan Administrasi Umum	6 Layanan	2.23.01.2.06.0002 Penyediaan Peralatan dan Perlengkapan Kantor	Jumlah Paket Peralatan dan Perlengkapan Kantor yang Disediakan	5 Paket	Kab. Tuban, Semanding, Gedongombo	65.979.000,00	0,00			
			2.23.01.2.06 Administrasi Umum Perangkat Daerah	Jumlah Layanan Pengadaan Administrasi Umum	6 Layanan	2.23.01.2.06.0004 Penyediaan Bahan Logistik Kantor	Jumlah Paket Bahan Logistik Kantor yang Disediakan	3 Paket	Kab. Tuban, Semanding, Gedongombo	105.230.300,00	0,00				
			2.23.01.2.06 Administrasi Umum Perangkat Daerah	Jumlah Layanan Pengadaan Administrasi Umum	6 Layanan	2.23.01.2.06.0005 Penyediaan Barang Cetak dan Penggandaan	Jumlah Paket Barang Cetak dan Penggandaan yang Disediakan	2 Paket	Kab. Tuban, Semanding, Gedongombo	23.599.950,00	0,00				
			2.23.01.2.06 Administrasi Umum Perangkat Daerah	Jumlah Layanan Pengadaan Administrasi Umum	6 Layanan	2.23.01.2.06.0006 Penyediaan Bahan Bacaan dan Peraturan Perundang-undangan	Jumlah Dokumen Bahan Bacaan dan Peraturan Perundang-undangan yang Disediakan	1 Dokumen	Kab. Tuban, Semanding, Gedongombo	13.350.000,00	0,00				
			2.23.01.2.06 Administrasi Umum Perangkat Daerah	Jumlah Layanan Pengadaan Administrasi Umum	6 Layanan	2.23.01.2.06.0009 Penyelenggaraan Rapat Koordinasi dan Konsultasi SKPD	Jumlah Laporan Penyelenggaraan Rapat Koordinasi dan Konsultasi SKPD	30 Laporan	Kab. Tuban, Semanding, Gedongombo	71.363.800,00	0,00				
			2.23.01.2.07 Pengadaan Barang Milik Daerah Penunjang Urusan Pemerintahan Daerah	Jumlah Pengadaan BMD	16 unit	2.23.01.2.07.0006 Pengadaan Peralatan dan Mesin Lainnya	Jumlah Unit Peralatan dan Mesin Lainnya yang Disediakan	15 Unit	Kab. Tuban, Semanding, Gedongombo	9.307.950,00	0,00				
			2.23.01.2.07 Pengadaan Barang Milik Daerah Penunjang Urusan Pemerintahan Daerah	Jumlah Pengadaan BMD	16 unit	2.23.01.2.07.0010 Pengadaan Sarana dan Prasarana Gedung Kantor atau Bangunan Lainnya	Jumlah Unit Sarana dan Prasarana Gedung Kantor atau Bangunan Lainnya yang Disediakan	1 Unit	Kab. Tuban, Semanding, Gedongombo	23.125.000,00	0,00				
			2.23.01.2.08 Penyediaan Jasa Penunjang Urusan Pemerintahan Daerah	Jumlah Pengadaan Jasa Penunjang	4 Jasa	2.23.01.2.08.0001 Penyediaan Jasa Surat Menyurat	Jumlah Laporan Penyediaan Jasa Surat Menyurat	3 Laporan	Kab. Tuban, Semanding, Gedongombo	137.754.000,00	0,00				
			2.23.01.2.08 Penyediaan Jasa Penunjang Urusan Pemerintahan Daerah	Jumlah Pengadaan Jasa Penunjang	4 Jasa	2.23.01.2.08.0002 Penyediaan Jasa Komunikasi, Sumber Daya Air dan Listrik	Jumlah Laporan Penyediaan Jasa Komunikasi, Sumber Daya Air dan Listrik yang Disediakan	8 Laporan	Kab. Tuban, Semanding, Gedongombo	245.563.608,00	0,00				
			2.23.01.2.08 Penyediaan Jasa Penunjang Urusan Pemerintahan Daerah	Jumlah Pengadaan Jasa Penunjang	4 Jasa	2.23.01.2.08.0003 Penyediaan Jasa Peralatan dan Perlengkapan Kantor	Jumlah Laporan Penyediaan Jasa Peralatan dan Perlengkapan Kantor yang Disediakan	6 Laporan	Kab. Tuban, Semanding, Gedongombo	30.000.000,00	0,00				

No	PROGRAM			KEGIATAN				SUB KEGIATAN				PLAFON ANGGARAN SEMENTARA (Rp)	PRAKIRAAN MAJU		KET
	Program	Indikator Kinerja		Kegiatan	Indikator Kinerja		Sub Kegiatan	Indikator Kinerja		Lokasi Sub Kegiatan	N+1		N+2		
		Hasil Program	Target Capaian		Keluaran Kegiatan	Target Capaian		Keluaran Sub Kegiatan	Target Capaian						
			2.23.01.2.08 Penyediaan Jasa Penunjang Urusan Pemerintahan Daerah	Jumlah Pengadaan Jasa Penunjang	4 Jasa	2.23.01.2.08.0004 Penyediaan Jasa Pelayanan Umum Kantor	Jumlah Laporan Penyediaan Jasa Pelayanan Umum Kantor yang Disediakan	4 Laporan	Kab. Tuban, Semanding, Gedongombo	99.120.000,00	0,00				
			2.23.01.2.09 Pemeliharaan Barang Milik Daerah Urusan Pemerintahan Daerah	Jumlah Pemeliharaan BMD	70 unit	2.23.01.2.09.0001 Penyediaan Jasa Pemeliharaan, Biaya Pemeliharaan, dan Pajak Kendaraan Perorangan Dinas atau Kendaraan Dinas Jabatan	Jumlah Kendaraan Perorangan Dinas atau Kendaraan Dinas Jabatan yang Dipelihara dan dibayarkan Pajaknya	25 Unit	Kab. Tuban, Semanding, Gedongombo	181.627.010,00	0,00				
			2.23.01.2.09 Pemeliharaan Barang Milik Daerah Urusan Pemerintahan Daerah	Jumlah Pemeliharaan BMD	70 unit	2.23.01.2.09.0005 Pemeliharaan Mebel	Jumlah Mebel yang Dipelihara	2 Unit	Kab. Tuban, Semanding, Gedongombo	9.999.990,00	0,00				
			2.23.01.2.09 Pemeliharaan Barang Milik Daerah Urusan Pemerintahan Daerah	Jumlah Pemeliharaan BMD	70 unit	2.23.01.2.09.0006 Pemeliharaan Peralatan dan Mesin Lainnya	Jumlah Peralatan dan Mesin Lainnya yang Dipelihara	15 Unit	Kab. Tuban, Semanding, Gedongombo	29.350.000,00	0,00				
			2.23.01.2.09 Pemeliharaan Barang Milik Daerah Urusan Pemerintahan Daerah	Jumlah Pemeliharaan BMD	70 unit	2.23.01.2.09.0009 Pemeliharaan/Rehabilitasi Gedung Kantor dan Bangunan Lainnya	Jumlah Gedung Kantor dan Bangunan Lainnya yang Dipelihara/Dir ehabilitasi	22 Unit	Kab. Tuban, Semanding, Gedongombo	188.895.704,00	0,00				
			2.23.01.2.09 Pemeliharaan Barang Milik Daerah Urusan Pemerintahan Daerah	Jumlah Pemeliharaan BMD	70 unit	2.23.01.2.09.0010 Pemeliharaan/Rehabilitasi Sarana dan Prasarana Gedung Kantor atau Bangunan Lainnya	Jumlah Sarana dan Prasarana Gedung Kantor atau Bangunan Lainnya yang Dipelihara/Dir ehabilitasi	4 Unit	Kab. Tuban, Semanding, Gedongombo	9.990.000,00	0,00				
	<b>2.23.02 PROGRAM PEMBINAAN PERPUSTAKAAN</b>	Persentase pemanfaatan perpustakaan oleh masyarakat	38,95 %												
			2.23.02.2.01 Pengelolaan Perpustakaan Tingkat Daerah Kabupaten/Kota	Persentase perpustakaan sesuai standar nasional perpustakaan atau yang terakreditasi Rasio ketercukupan tenaga perpustakaan	8,4 % 484:657 rasio	2.23.02.2.01.0001 Pengembangan dan Pemeliharaan Layanan Perpustakaan Elektronik	Jumlah Layanan Perpustakaan Elektronik yang Dikembangkan dengan Manajemen Layanan TIK Berbasis ISO20000 (ITSM : Information Technology Service Management)	3 Layanan	Kab. Tuban, Tuban, Latsari	65.350.000,00	0,00				



No	PROGRAM		KEGIATAN				SUB KEGIATAN			PLAFON ANGGARAN SEMENTARA (Rp)	PRAKIRAAN MAJU		KET	
	Program	Indikator Kinerja		Kegiatan	Indikator Kinerja		Sub Kegiatan	Indikator Kinerja			Lokasi Sub Kegiatan	N+1		N+2
		Hasil Program	Target Capaian		Keluaran Kegiatan	Target Capaian		Keluaran Sub Kegiatan	Target Capaian					
				2.23.02.2.01 Pengelolaan Perpustakaan Tingkat Kabupaten/Kota	Persentase perpustakaan sesuai standar nasional perpustakaan atau yang terakreditasi Rasio ketercukupan tenaga perpustakaan	8,4 % 484:657 rasio	2.23.02.2.01.0003 Pengembangan Kekhasan Koleksi Perpustakaan Daerah Tingkat Daerah Kabupaten/Kota	Jumlah Koleksi Perpustakaan Khas Daerah Tingkat Kabupaten/Kota yang Dikembangkan	30 Eksemplar	Kab. Tuban, Tambakboyo, Sobontoro Kab. Tuban, Singgahan, Mulyoagung Kab. Tuban, Rengel, Kab. Tuban, Semanding, Bejagung Kab. Tuban, Tuban, Latsari	4.999.800,00	0,00		
			2.23.02.2.01 Pengelolaan Perpustakaan Tingkat Kabupaten/Kota	Persentase perpustakaan sesuai standar nasional perpustakaan atau yang terakreditasi Rasio ketercukupan tenaga perpustakaan	8,4 % 484:657 rasio	2.23.02.2.01.0004 Pembinaan Perpustakaan pada Satuan Pendidikan Dasar di Seluruh Wilayah Kabupaten/Kota Sesuai dengan Standar Nasional Perpustakaan	Jumlah Perpustakaan pada Satuan Pendidikan Dasar dan yang Dilakukan Pembinaan dalam Mewujudkan Standar Nasional Perpustakaan	50 Perpustakaan	Kab. Tuban, Kenduruan, Sidomukti Kab. Tuban, Bangilan, Banjarworo Kab. Tuban, Bancar, Bancar Kab. Tuban, Senori, Sidoharjo Kab. Tuban, Tambakboyo, Sobontoro Kab. Tuban, Singgahan, Mulyoagung Kab. Tuban, Kerek, Jarorejo Kab. Tuban, Parengan, Sukorejo Kab. Tuban, Montong, Pakel Kab. Tuban, Soko, Mentoro Kab. Tuban, Semanding, Bektharjo Kab. Tuban, Tuban, Mondokan Kab. Tuban, Tuban, Sidorejo Kab. Tuban, Plumpang, Sumberagung Kab. Tuban, Palang, Glodog Kab. Tuban, Widang, Mrutuk Kab. Tuban, Widang, Compreng Kab. Tuban, Grabagan, Grabagan	43.799.900,00	0,00			

No	PROGRAM		KEGIATAN				SUB KEGIATAN			PLAFON ANGGARAN SEMENTARA (Rp)	PRAKIRAAN MAJU		KET
	Program	Indikator Kinerja		Kegiatan	Indikator Kinerja		Sub Kegiatan	Indikator Kinerja			N+1	N+2	
		Hasil Program	Target Capaian		Keluaran Kegiatan	Target Capaian		Keluaran Sub Kegiatan	Target Capaian				
				2.23.02.2.01.0007 Pengembangan Layanan Perpustakaan Rujukan Tingkat Kabupaten/Kota	Persentase perpustakaan sesuai standar nasional perpustakaan atau yang terakreditasi Rasio ketercukupan tenaga perpustakaan	8,4 % 484:657 rasio	Jumlah Layanan Perpustakaan Rujukan yang Dikembangkan Tingkat Kabupaten/Kota Melalui Peningkatan Koleksi	16 Layanan	Kab. Tuban, Kenduruan, Semua Kel/Desa Kab. Tuban, Jatirogo, Bader Kab. Tuban, Senori, Jatisari Kab. Tuban, Tambakboyo, Kenanti Kab. Tuban, Singgahan, Semua Kel/Desa Kab. Tuban, Kerek, Jarorejo Kab. Tuban, Jenu, Semua Kel/Desa Kab. Tuban, Rengel, Rengel Kab. Tuban, Semanding, Semanding Kab. Tuban, Tuban, Latsari Kab. Tuban, Palang, Gesikharjo Kab. Tuban, Widang, Widang Kab. Tuban, Grabagan, Grabagan	1.112.785.610,00	1.112.785.700,00	0,00	
				2.23.02.2.01.0009 Pengelolaan dan Pengembangan Bahan Pustaka	Persentase perpustakaan sesuai standar nasional perpustakaan atau yang terakreditasi Rasio ketercukupan tenaga perpustakaan	8,4 % 484:657 rasio	Jumlah Bahan Perpustakaan yang Diakukan Pengelolaan dan Pengembangan untuk Mewujudkan Keberagaman Koleksi Perpustakaan	1050 Eksemplar	Kab. Tuban, Tuban, Latsari	238.649.850,00	238.649.850,00	0,00	
				2.23.02.2.02.0001 Sosialisasi Budaya Baca dan Literasi pada Satuan Pendidikan Dasar dan Pendidikan Khusus serta Masyarakat	Jumlah pemasyarakatan gemar membaca di masyarakat	3 Jenis	Jumlah Lokus Pembudayaan Kegemaran Membaca dan Literasi pada Satuan Pendidikan Satu-satunya Pendidikan Masyarakat	10 Lokus	Kab. Tuban, Jatirogo, Besowo Kab. Tuban, Bangilan, Klakeh Kab. Tuban, Senori, Medalem Kab. Tuban, Senori, Sidoharjo Kab. Tuban, Tambakboyo, Dasin Kab. Tuban, Parengan, Suciharjo Kab. Tuban, Montong, Montongsekar Kab. Tuban, Jenu, Sekardadi Kab. Tuban, Rengel, Rengel Kab. Tuban, Palang, Leran Kulon	17.999.940,00	18.000.000,00	0,00	
				2.23.02.2.02.0003 Pemberian Penghargaan Gerakan Budaya Gemar Membaca Tingkat Kabupaten Kota	Jumlah pemasyarakatan gemar membaca di masyarakat	3 Jenis	Jumlah Orang yang Mendapatkan Penghargaan Gerakan Budaya Gemar Membaca Tingkat Kabupaten Kota	12 Orang	Kab. Tuban, Tuban, Latsari	41.814.680,00	41.814.680,00	0,00	

No	PROGRAM			KEGIATAN				SUB KEGIATAN				PLAFON ANGGARAN SEMENTARA (Rp)	PRAKIRAAN MAJU		KET	
	Program	Indikator Kinerja		Kegiatan	Indikator Kinerja		Sub Kegiatan	Indikator Kinerja		Lokasi Sub Kegiatan	N+1		N+2			
		Hasil Program	Target Capaian		Keluaran Kegiatan	Target Capaian		Keluaran Sub Kegiatan	Target Capaian							
				2.23.02.2.02 Pembudayaan Gemar Membaca Tingkat Daerah Kabupaten/Kota	Jumlah pemasyarakatan gemar membaca di masyarakat	3 Jenis	2.23.02.2.02.0004 Pengembangan Literasi Berbasis Inklusi Sosial	Jumlah Perpustakaan Berbasis Inklusi Sosial di Wilayah Kabupaten/Kota yang Dikembangkan	3 Perpustakaan	Kab. Tuban, Tambakboyo, Merkawang Kab. Tuban, Jenu, Socorejo Kab. Tuban, Grabagan, Dahor	28.600.050,00	0,00				
	2.23.03 PROGRAM PELESTARIAN KOLEKSI NASIONAL DAN NASKAH KUNO	Rasio ketercukupan koleksi perpustakaan dengan penduduk	1:11													
				2.23.03.2.01 Pelestarian Naskah Kuno Milik Daerah Kabupaten/Kota	Jumlah naskah kuno yang dilestarikan	10 eksemplar	2.23.03.2.01.0001 Peningkatan Peran Serta Masyarakat dalam Penyimpanan, Perawatan, Pelestarian, dan Pendaftaran Naskah Kuno	Jumlah Masyarakat yang Berperan Serta dalam Penyimpanan, Perawatan, Pelestarian, dan Pendaftaran Naskah Kuno	10 Orang	Kab. Tuban, Kenduruan, Sidohasri Kab. Tuban, Jatirogo, Sugihan Kab. Tuban, Senori, Sendang Kab. Tuban, Jenu, Beji Kab. Tuban, Tuban, Latsari Kab. Tuban, Widang, Bunut	20.000.000,00	0,00				
				2.23.03.2.01 Pelestarian Naskah Kuno Milik Daerah Kabupaten/Kota	Jumlah naskah kuno yang dilestarikan	10 eksemplar	2.23.03.2.01.0002 Pengembangan, Pengolahan dan Pengalihmediaan Naskah Kuno yang Dimiliki oleh Masyarakat untuk Dilestarikan dan Didayagunakan	Jumlah Naskah Kuno yang Dimiliki oleh Masyarakat yang Dikembangkan untuk Dilestarikan dan Didayagunakan	10 Eksemplar	Kab. Tuban, Tuban, Latsari	0,00	0,00				
				2.23.03.2.02 Pengembangan Koleksi Budaya Etnis Nusantara yang Ditemukan oleh Pemerintah Daerah Kabupaten/Kota	Jumlah koleksi budaya etnis nusantara yang ditemukan dan diolah	5 eksemplar	2.23.03.2.02.0001 Seleksi dan Pengadaan Koleksi Budaya Etnis Nusantara	Jumlah Koleksi Budaya Etnis Nusantara Hasil Seleksi dan Pengadaan	5 Eksemplar	Kab. Tuban, Kerek, Margomulyo Kab. Tuban, Montong, Montongsekar Kab. Tuban, Tuban, Latsari Kab. Tuban, Palang, Leran Kulon	20.000.000,00	0,00				
				2.23.03.2.02 Pengembangan Koleksi Budaya Etnis Nusantara yang Ditemukan oleh Pemerintah Daerah Kabupaten/Kota	Jumlah koleksi budaya etnis nusantara yang ditemukan dan diolah	5 eksemplar	2.23.03.2.02.0002 Pengolahan dan Penyilangan Koleksi Budaya Etnis Nusantara	Jumlah Koleksi Budaya Etnis Nusantara yang Dilakukan Pengolahan dan Penyilangan	5 Eksemplar	Kab. Tuban, Tuban, Latsari	3.000.000,00	0,00				
	<b>2.24 URUSAN PEMERINTAHAN BIDANG KEARSIPAN</b>															
	2.24.02 PROGRAM PENGELOLAAN ARSIP	Tingkat Arsip Inaktif dan Statis yang diolah	63 %													

No	PROGRAM			KEGIATAN				SUB KEGIATAN				PLAFON ANGGARAN SEMENTARA (Rp)	PRAKIRAAN MAJU		KET
	Program	Indikator Kinerja		Kegiatan	Indikator Kinerja		Sub Kegiatan	Indikator Kinerja		Lokasi Sub Kegiatan	N+1		N+2		
		Hasil Program	Target Capaian		Keluaran Kegiatan	Target Capaian		Keluaran Sub Kegiatan	Target Capaian						
				2.24.02.2.01 Pengelolaan Arsip Dinamis Daerah Kabu paten/Kota	Persentase arsip inaktif yang telah dibuatkan daftar arsip	76,41 %	2.24.02.2.01.0002 Pemeliharaan dan Penyusutan Arsip Dinamis	Jumlah Naskah Dinas yang Dilakukan Pemeliharaan dan Penyusutan	25000 Berkas	Kab. Tuban, Semanding, Gedongombo	338.486.900,00	0,00			
				2.24.02.2.01 Pengelolaan Arsip Dinamis Daerah Kabu paten/Kota	Persentase arsip inaktif yang telah dibuatkan daftar arsip	76,41 %	2.24.02.2.01.0003 Pengawasan Arsip Dinamis Kewenangan Kabupaten/Kota	Jumlah Laporan Hasil Pengawasan Arsip Dinamis Kewenangan Kabupaten/Kota	20 Laporan	Kab. Tuban, Semanding, Gedongombo	45.564.850,00	0,00			
				2.24.02.2.02 Pengelolaan Arsip Statis Daerah Kabu paten/Kota	Persentase arsip statis yang telah dibuatkan sarana bantu temu balik	48,65 %	2.24.02.2.02.0002 Akuisisi, Pengolahan, Preservasi, dan Akses Arsip Statis	Jumlah Arsip Statis yang Dilakukan Akuisisi, Pengolahan, Preservasi dan Akses Arsip Statis	4 Arsip	Kab. Tuban, Kerek, Margomulyo Kab. Tuban, Tuban, Sidorejo Kab. Tuban, Tuban, Kutorejo Kab. Tuban, Tuban, Baturetno	119.226.520,00	0,00			
				2.24.02.2.03 Pengelolaan Simpul Jaringan Informasi Kearsipan Nasional Tingkat Kabu paten/Kota	Persentase jumlah arsip yang dimasukkan dalam SIKN melalui JIKN	23,35 %	2.24.02.2.03.0001 Penyediaan Informasi, Akses dan Layanan Kearsipan Tingkat Daerah Kabupaten/Kota Melalui JIKN	Jumlah Layanan Penyediaan Informasi, Akses dan Layanan Kearsipan Tingkat Daerah Kabupaten/Kota Melalui JIKN	1200 Pengguna	Kab. Tuban, Semanding, Gedongombo	65.773.000,00	0,00			
				2.24.02.2.03 Pengelolaan Simpul Jaringan Informasi Kearsipan Nasional Tingkat Kabu paten/Kota	Persentase jumlah arsip yang dimasukkan dalam SIKN melalui JIKN	23,35 %	2.24.02.2.03.0002 Pemberdayaan Kapasitas Unit Kearsipan dan Lembaga Kearsipan Daerah Kabupaten/Kota	Jumlah Laporan Hasil Pemberdayaan Kapasitas Unit Kearsipan dan Lembaga Kearsipan Daerah Kabupaten/Kota	31 Laporan	Kab. Tuban, Semanding, Gedongombo Kab. Tuban, Palang, Payuran	95.839.850,00	0,00			
	<b>2.24.03 PROGRAM PERLINDUNGAN DAN PENYELAMATAN ARSIP</b>	Tingkat keberadaan dan keutuhan arsip sebagai bahan pe rtanggungjawabab a n setiap aspek kehidupan berbangsa dan bernegara untuk kepentingan negara, pemerintahan, pelayanan publik dan kesejahteraan rakyat	20 %												
				2.24.03.2.01 Pemusnahan Arsip Dilingkungan Pemerintah Daerah Kabu paten/Kota yang Memiliki Retensi di Bawah 10 (Sepuluh) Tahun	Tingkat kesesuaian kegiatan pemusnahan arsip dengan NSPK	20 %	2.24.03.2.01.0001 Penilaian, Penetapan dan Pelaksanaan Pemusnahan Arsip yang Memiliki Retensi di Bawah 10 (Sepuluh) Tahun	Jumlah Arsip yang Dilakukan Penilaian, Penetapan dan Pelaksanaan Pemusnahan Arsip yang Memiliki Retensi di Bawah 10 (Sepuluh) Tahun	3250 Arsip	Kab. Tuban, Semanding, Gedongombo	14.249.900,00	0,00			

No	PROGRAM		KEGIATAN				SUB KEGIATAN			PLAFON ANGGARAN SEMENTARA (Rp)	PRAKIRAAN MAJU		KET
	Program	Indikator Kinerja		Kegiatan	Indikator Kinerja		Sub Kegiatan	Indikator Kinerja			N+1	N+2	
		Hasil Program	Target Capaian		Keluaran Kegiatan	Target Capaian		Keluaran Sub Kegiatan	Target Capaian				
				2.24.03.2.01 Pemusnahan Arsip Dilindungi Pemerintah Daerah Kabupaten/Kota yang Memiliki Retensi di Bawah 10 (Sepuluh) Tahun	Tingkat kesesuaian kegiatan pemusnahan arsip dengan NSPK	20 %	2.24.03.2.01.0002 Pelaksanaan Pemusnahan Arsip yang Memiliki Retensi di Bawah 10 Tahun	Jumlah Arsip yang Memiliki Retensi Di Bawah 10 Tahun yang Dimusnahkan	3250 Berkas	9.499.100,00	0,00		
			2.24.03.2.02 Perlindungan dan Penyelamatan Arsip Bencana Berskala Kabupaten/Kota	Tingkat kesesuaian kegiatan perlindungan dan penyelamatan arsip dari bencana dengan NSPK	20 %	2.24.03.2.02.0001 Evakuasi dan Identifikasi Arsip Akibat Bencana	Jumlah Arsip yang Dilakukan Evakuasi, Identifikasi, Pemulihan dan Penyimpanan Akibat Bencana	2000 Arsip	14.781.800,00	0,00			
			2.24.03.2.02 Perlindungan dan Penyelamatan Arsip Bencana Berskala Kabupaten/Kota	Tingkat kesesuaian kegiatan perlindungan dan penyelamatan arsip dari bencana dengan NSPK	20 %	2.24.03.2.02.0002 Pemulihan dan Penyimpanan Arsip Akibat Bencana	Jumlah Arsip yang Dilakukan Pemulihan dan Penyimpanan Akibat Bencana	100 Arsip	15.000.000,00	0,00			
			2.24.03.2.03 Penyelamatan Arsip Peringkat Daerah Kabupaten/Kota yang Digabung dan/atau Dibubarkan, dan Pemekaran Daerah Kecamatan dan Desa/ Kelurahan	Tingkat kesesuaian kegiatan penyelamatan arsip peringkat daerah provinsi yang digabung dan/atau dibubarkan dan pemekaran Daerah Kabupaten/Kota dengan NSPK	20 %	2.24.03.2.03.0001 Pendataan, Penyusunan Daftar dan Penilaian serta Pemusnahan Arsip bagi Penggabungan Perangkat Daerah Kabupaten/Kota	Jumlah Daftar Arsip yang Dilakukan Pendataan, Penyusunan dan Penilaian serta Pemusnahan Arsip bagi Penggabungan Perangkat Daerah Kabupaten/Kota	2500 Daftar	20.624.400,00	0,00			
			2.24.03.2.03 Penyelamatan Arsip Peringkat Daerah Kabupaten/Kota yang Digabung dan/atau Dibubarkan, dan Pemekaran Daerah Kecamatan dan Desa/ Kelurahan	Tingkat kesesuaian kegiatan penyelamatan arsip peringkat daerah provinsi yang digabung dan/atau dibubarkan dan pemekaran Daerah Kabupaten/Kota dengan NSPK	20 %	2.24.03.2.03.0002 Pendataan, Penyusunan Daftar dan Penilaian serta Pemusnahan Arsip bagi Pembubaran Perangkat Daerah Kabupaten/Kota	Jumlah Arsip yang Dilakukan Pendataan, Penyusunan Daftar dan Penilaian serta Pemusnahan Arsip bagi Pembubaran Perangkat Daerah Kabupaten/Kota	500 Arsip	20.680.900,00	0,00			

No	PROGRAM			KEGIATAN				SUB KEGIATAN				PLAFON ANGGARAN SEMENTARA (Rp)	PRAKIRAAN MAJU		KET	
	Program	Indikator Kinerja		Kegiatan	Indikator Kinerja		Sub Kegiatan	Indikator Kinerja		Lokasi Sub Kegiatan	N+1		N+2			
		Hasil Program	Target Capaian		Keluaran Kegiatan	Target Capaian		Keluaran Sub Kegiatan	Target Capaian							
				2.24.03.2.04 Autentikasi Arsip Statis dan Arsip Hasil Alih Media Kabupaten/Kota	Tingkat kesesuaian kegiatan autentikasi arsip statis dan arsip hasil alih media dengan NSPK	20 %	2.24.03.2.04.0002 Penilaian dan Penetapan Hasil Alih Media Sesuai Persyaratan Penjaminan Keabsahan Arsip	Jumlah Daftar Arsip yang Dilakukan Penilaian dan Penetapan Alih Media Sesuai Persyaratan Penjaminan Keabsahan Arsip	2500 Arsip	Kab. Tuban, Semua Kecamatan, Semua Kel/Desa	24.865.400,00	0,00				
			2.24.03.2.05 Pencarian Arsip Statis Kabupaten/Kota yang Dinyatakan Hilang	Tingkat kesesuaian kegiatan pencarian arsip statis dengan NSPK	20 %	2.24.03.2.05.0003 Penetapan dan Pengumuman Daftar Pencarian Arsip (DPA)	Jumlah Daftar Pencarian Arsip (DPA) yang Dilakukan Penetapan dan Pengumuman	30 Arsip	Kab. Tuban, Semua Kecamatan, Semua Kel/Desa	15.160.000,00	0,00					
<b>2.07 URUSAN PEMERINTAHAN BIDANG TENAGA KERJA</b>																
	<b>2.07.03 PROGRAM PELATIHAN KERJA DAN PRODUKTIVITAS TENAGA KERJA</b>	Persentase Tenaga Kerja Bersertifikat Kompetensi	22 %	2.07.03.2.01 Pelaksanaan Pelatihan berdasarkan Unit Kompetensi	Persentase Pencari Kerja Bersertifikat Kompetensi Tenaga Kerja Industri	22 %	2.07.03.2.01.0001 Proses Pelaksanaan Pendidikan dan Pelatihan Keterampilan bagi Pencari Kerja berdasarkan Klaster Kompetensi	Jumlah Tenaga Kerja yang Mendapat Pelatihan Berbasis Kompetensi pada Tahun n	345 Orang	Kab. Tuban, Semua Kecamatan, Semua Kel/Desa	2.847.592.280,00	0,00				
				2.07.03.2.02 Pembinaan Lembaga Pelatihan Kerja Swasta			2.07.03.2.02.0001 Pembinaan Lembaga Pelatihan Kerja Swasta	Jumlah Lembaga Pelatihan Kerja Swasta yang Dibina	10 Lembaga	Kab. Tuban, Semua Kecamatan, Semua Kel/Desa	99.700.150,00	0,00				
	<b>2.07.04 PROGRAM PENEMPATAN TENAGA KERJA</b>															
				2.07.04.2.01 Pelayanan antar Kerja di Daerah Kabupaten/Kota			2.07.04.2.01.0002 Pelayanan antar Kerja	Jumlah Tenaga Kerja yang Ditempatkan Melalui Layanan AKAD dan AKL	330 Orang	Kab. Tuban, Semua Kecamatan, Semua Kel/Desa	1.494.733.000,00	0,00				
				2.07.04.2.03 Pengelolaan Informasi Pasar Kerja			2.07.04.2.03.0002 Pelayanan dan Penyediaan Informasi Pasar Kerja Online	Jumlah Pencari dan Pemberi Kerja yang Terdaftar dalam Pasar Kerja Melalui Sistem Online (Karir Hub)	440 Orang	Kab. Tuban, Semua Kecamatan, Semua Kel/Desa	100.000.000,00	0,00				
				2.07.04.2.03 Pengelolaan Informasi Pasar Kerja			2.07.04.2.03.0003 Job Fair/Bursa Kerja	Jumlah Pencari Kerja yang Mendapatkan Pekerjaan Melalui Job Fair/Bursa Kerja	330 Orang	Kab. Tuban, Semua Kecamatan, Semua Kel/Desa	294.260.000,00	0,00				
				2.07.04.2.04 Pelindungan PMI (Pra dan Purna Penempatan) di Daerah Kabupaten/Kota			2.07.04.2.04.0001 Peningkatan Pelindungan dan Kompetensi Calon Pekerja Migran Indonesia (PMI)/Pekerja Migran Indonesia (PMI)	Jumlah CPMI/PMI yang Dilindungi dan Ditingkatkan Kompetensinya	45 Orang	Kab. Tuban, Semua Kecamatan, Semua Kel/Desa	197.965.540,00	0,00				

No	PROGRAM			KEGIATAN				SUB KEGIATAN				PLAFON ANGGARAN SEMENTARA (Rp)	PRAKIRAAN MAJU		KET	
	Program	Indikator Kinerja		Kegiatan	Indikator Kinerja		Sub Kegiatan	Indikator Kinerja		Lokasi Sub Kegiatan	N+1		N+2			
		Hasil Program	Target Capaian		Keluaran Sub Kegiatan	Target Capaian		Keluaran Sub Kegiatan	Target Capaian							
	2.07.05 PROGRAM HUBUNGAN INDUSTRIAL															
			2.07.05.2.01 Pengesahan Peraturan Perusahaan dan Pendaftaran Perjanjian Kerja Bersama untuk Perusahaan yang Hanya Beroperasi dalam 1 (Satu) Daerah Kabu paten/Kota				2.07.05.2.01.0001 Pengesahan Peraturan Perusahaan bagi Perusahaan	Jumlah Perusahaan yang Melaksanakan Pengesahan Peraturan Perusahaan yang Terkait dengan Hubungan Industrial dan Terdaftar di WLKP Online	4 Perusahaan	Kab. Tuban, Semua Kecamatan, Semua Kel/Desa	0,00	0,00	0,00			
			2.07.05.2.01 Pengesahan Peraturan Perusahaan dan Pendaftaran Perjanjian Kerja Bersama untuk Perusahaan yang Hanya Beroperasi dalam 1 (Satu) Daerah Kabu paten/Kota				2.07.05.2.01.0003 Penyelenggaraan Pendataan dan Informasi Sarana Hubungan Industrial dan Jaminan Sosial Tenaga Kerja serta Pengupahan	Jumlah Data dan Informasi Sarana HI (PP/PKB, Struktur Skala Upah, dan LKS Bipartit) dan Pekerja yang Terdaftar sebagai Peserta Jamsostek serta Pengupahan	1 Laporan	Kab. Tuban, Semua Kecamatan, Semua Kel/Desa	0,00	0,00	0,00			
			2.07.05.2.02 Pencegahan dan Penyelesaian Perselisihan Hubungan Industrial, Mogok Kerja dan Penutupan Perusahaan di Daerah Ka bupaten/Kota				2.07.05.2.02.0002 Penyelesaian Perselisihan Hubungan Industrial, Mogok Kerja, dan Penutupan Perusahaan yang Berakibat/Berdampak pada Kepentingan di 1 (satu) Daerah Kabupaten/Kota	Jumlah Perkara Perselisihan yang terselesaikan	50 Perkara	Kab. Tuban, Semua Kecamatan, Semua Kel/Desa	0,00	0,00	0,00			
			2.07.05.2.02 Pencegahan dan Penyelesaian Perselisihan Hubungan Industrial, Mogok Kerja dan Penutupan Perusahaan di Daerah Ka bupaten/Kota				2.07.05.2.02.0003 Penyelenggaraan Verifikasi dan Rekapitulasi Keanggotaan pada Organisasi Pengusaha, Federasi dan Konfederasi Serikat Pekerja/Serikat Buruh serta Non Afiliasi	Jumlah Asosiasi Pengusaha dan Serikat Pekerja yang Diverifikasi	25 Asosiasi dan Serikat Pekerja	Kab. Tuban, Semua Kecamatan, Semua Kel/Desa	0,00	0,00	0,00			

No	PROGRAM			KEGIATAN				SUB KEGIATAN				PLAFON ANGGARAN SEMENTARA (Rp)	PRAKIRAAN MAJU		KET	
	Program	Indikator Kinerja		Kegiatan	Indikator Kinerja		Sub Kegiatan	Indikator Kinerja		Lokasi Sub Kegiatan	N+1		N+2			
		Hasil Program	Target Capaian		Keluaran Sub Kegiatan	Target Capaian										
				2.07.05.2.02 Pencegahan dan Penyelesaian Perselisihan Hubungan Industrial, Mogok Kerja dan Penutupan Perusahaan di Daerah Kabupaten/Kota			2.07.05.2.02.0004 Pelaksanaan Operasional Lembaga Kerja Sama Tripartit Daerah Kabupaten/Kota	Jumlah LKS Tripartit yang Dibina	4 Lembaga	Kab. Tuban, Semua Kecamatan, Semua Kel/Desa	0,00	0,00				
	<b>3.31 URUSAN PEMERINTAHAN BIDANG PERINDUSTRIAN</b>															
	<b>3.31.01 PROGRAM PENUNJANG URUSAN PEMERINTAHAN DAERAH KABUPATEN ATEN/KOTA</b>															
				3.31.01.2.01 Perencanaan, Penganggaran, dan Evaluasi Kinerja Perangkat Daerah			3.31.01.2.01.0001 Penyusunan Dokumen Perencanaan Perangkat Daerah	Jumlah Dokumen Perencanaan Perangkat Daerah	2 Dokumen	Kab. Tuban, Semua Kecamatan, Semua Kel/Desa	40.000.000,00	0,00				
				3.31.01.2.01 Perencanaan, Penganggaran, dan Evaluasi Kinerja Perangkat Daerah			3.31.01.2.01.0007 Evaluasi Kinerja Perangkat Daerah	Jumlah Laporan Evaluasi Kinerja Perangkat Daerah	7 Laporan	Kab. Tuban, Semua Kecamatan, Semua Kel/Desa	55.000.000,00	0,00				
				3.31.01.2.02 Administrasi Keuangan Perangkat Daerah			3.31.01.2.02.0001 Penyediaan Gaji dan Tunjangan ASN	Jumlah Orang yang Menerima Gaji dan Tunjangan ASN	26 Orang/bulan	Kab. Tuban, Semua Kecamatan, Semua Kel/Desa	3.708.359.606,00	0,00				
				3.31.01.2.02 Administrasi Keuangan Perangkat Daerah			3.31.01.2.02.0002 Penyediaan Administrasi Pelaksanaan Tugas ASN	Jumlah Dokumen Hasil Penyediaan Administrasi Pelaksanaan Tugas ASN	13 Dokumen	Kab. Tuban, Semua Kecamatan, Semua Kel/Desa	99.999.920,00	0,00				
				3.31.01.2.06 Administrasi Umum Perangkat Daerah			3.31.01.2.06.0001 Penyediaan Komponen Instalasi Listrik/Penerangan Bangunan Kantor	Jumlah Paket Komponen Instalasi Listrik/Penerangan Bangunan Kantor yang Disediakan	1 Paket	Kab. Tuban, Semua Kecamatan, Semua Kel/Desa	13.006.150,00	0,00				
				3.31.01.2.06 Administrasi Umum Perangkat Daerah			3.31.01.2.06.0002 Penyediaan Peralatan dan Perlengkapan Kantor	Jumlah Paket Peralatan dan Perlengkapan Kantor yang Disediakan	1 Paket	Kab. Tuban, Semua Kecamatan, Semua Kel/Desa	49.998.030,00	0,00				
				3.31.01.2.06 Administrasi Umum Perangkat Daerah			3.31.01.2.06.0004 Penyediaan Bahan Logistik Kantor	Jumlah Paket Bahan Logistik Kantor yang Disediakan	3 Paket	Kab. Tuban, Semua Kecamatan, Semua Kel/Desa	79.509.200,00	0,00				



No	PROGRAM		KEGIATAN				SUB KEGIATAN				PLAFON ANGGARAN SEMENTARA (Rp)	PRAKIRAAN MAJU		KET
	Program	Indikator Kinerja		Kegiatan	Indikator Kinerja		Sub Kegiatan	Indikator Kinerja		Lokasi Sub Kegiatan		N+1	N+2	
		Hasil Program	Target Capaian		Keluaran Kegiatan	Target Capaian		Keluaran Sub Kegiatan	Target Capaian					
			3.31.01.2.06 Administrasi Umum Perangkat Daerah	Jumlah Layanan Pengadaan Administrasi Umum (Layanan)	6 Layanan	3.31.01.2.06.0005 Penyediaan Barang Cetak dan Penggandaan yang Disediakan	Jumlah Paket Barang Cetak dan Penggandaan yang Disediakan	3 Paket	Kab. Tuban, Semua Kecamatan, Semua Kel/Desa	0,00	0,00			
			3.31.01.2.06 Administrasi Umum Perangkat Daerah	Jumlah Layanan Pengadaan Administrasi Umum (Layanan)	6 Layanan	3.31.01.2.06.0006 Penyediaan Bahan Bacaan dan Peraturan Perundang-undangan yang Disediakan	Jumlah Dokumen Bahan Bacaan dan Peraturan Perundang-undangan yang Disediakan	3 Dokumen	Kab. Tuban, Semua Kecamatan, Semua Kel/Desa	0,00	0,00			
			3.31.01.2.06 Administrasi Umum Perangkat Daerah	Jumlah Layanan Pengadaan Administrasi Umum (Layanan)	6 Layanan	3.31.01.2.06.0009 Penyelenggaraan Rapat Koordinasi dan Konsultasi SKPD	Jumlah Laporan Penyelenggaraan Rapat Koordinasi dan Konsultasi SKPD	65 Laporan	Kab. Tuban, Semua Kecamatan, Semua Kel/Desa	0,00	0,00			
			3.31.01.2.07 Pengadaan Barang Milik Daerah Penunjang Urusan Pemerintahan Daerah			3.31.01.2.07.0006 Pengadaan Peralatan dan Mesin Lainnya yang Disediakan	Jumlah Unit Peralatan dan Mesin Lainnya yang Disediakan	2 Unit	Kab. Tuban, Tuban, Semua Kel/Desa	0,00	0,00			
			3.31.01.2.08 Penyediaan Jasa Penunjang Urusan Pemerintahan Daerah			3.31.01.2.08.0001 Penyediaan Jasa Surat Menyurat	Jumlah Laporan Penyediaan Jasa Surat Menyurat	1 Laporan	Kab. Tuban, Semua Kecamatan, Semua Kel/Desa	0,00	0,00			
			3.31.01.2.08 Penyediaan Jasa Penunjang Urusan Pemerintahan Daerah			3.31.01.2.08.0002 Penyediaan Jasa Komunikasi, Sumber Daya Air dan Listrik	Jumlah Laporan Penyediaan Jasa Komunikasi, Sumber Daya Air dan Listrik yang Disediakan	3 Laporan	Kab. Tuban, Semua Kecamatan, Semua Kel/Desa	0,00	0,00			
			3.31.01.2.08 Penyediaan Jasa Penunjang Urusan Pemerintahan Daerah			3.31.01.2.08.0004 Penyediaan Jasa Pelayanan Umum Kantor	Jumlah Laporan Penyediaan Jasa Pelayanan Umum Kantor yang Disediakan	2 Laporan	Kab. Tuban, Semua Kecamatan, Semua Kel/Desa	0,00	0,00			
			3.31.01.2.09 Pemeliharaan Barang Milik Daerah Penunjang Urusan Pemerintahan Daerah			3.31.01.2.09.0001 Penyediaan Jasa Pemeliharaan, Biaya Pemeliharaan, dan Pajak Kendaraan Perorangan Dinas atau Kendaraan Dinas Jabatan	Jumlah Kendaraan Perorangan Dinas atau Kendaraan Dinas Jabatan yang Dipelihara dan Dibayarkan Pajaknya	77 Unit	Kab. Tuban, Semua Kecamatan, Semua Kel/Desa	0,00	0,00			
			3.31.01.2.09 Pemeliharaan Barang Milik Daerah Penunjang Urusan Pemerintahan Daerah			3.31.01.2.09.0006 Pemeliharaan Peralatan dan Mesin Lainnya	Jumlah Peralatan dan Mesin Lainnya yang Dipelihara	4 Unit	Kab. Tuban, Semua Kecamatan, Semua Kel/Desa	0,00	0,00			

No	PROGRAM			KEGIATAN				SUB KEGIATAN				PLAFON ANGGARAN SEMENTARA (Rp)	PRAKIRAAN MAJU		KET
	Program	Indikator Kinerja		Kegiatan	Indikator Kinerja		Sub Kegiatan	Indikator Kinerja		Lokasi Sub Kegiatan	N+1		N+2		
		Hasil Program	Target Capaian		Keluaran Kegiatan	Target Capaian		Keluaran Sub Kegiatan	Target Capaian						
				3.31.01.2.09 Pemeliharaan Barang Milik Daerah Penunjang Urusan Pemerintahan Daerah			3.31.01.2.09.0010 Pemeliharaan/Rehabilitasi Sarana dan Prasarana Gedung Kantor atau Bangunan Lainnya	Jumlah Sarana dan Prasarana Gedung Kantor atau Bangunan Lainnya yang Dipelihara/Dir ehabilitasi	1 Unit	Kab. Tuban, Semua Kecamatan, Semua Kel/Desa	0,00	0,00			
				3.31.01.2.09 Pemeliharaan Barang Milik Daerah Penunjang Urusan Pemerintahan Daerah			3.31.01.2.09.0011 Pemeliharaan/Rehabilitasi Sarana dan Prasarana Pendukung Gedung Kantor atau Bangunan Lainnya	Jumlah Sarana dan Prasarana Pendukung Gedung Kantor atau Bangunan Lainnya yang Dipelihara/Dir ehabilitasi	1 Unit	Kab. Tuban, Semua Kecamatan, Semua Kel/Desa	0,00	0,00			
	<b>3.31.02 PROGRAM PERENCANAAN DAN PEMBANGUNAN INDUSTRI</b>														
				3.31.02.2.01 Penyusunan dan Evaluasi Rencana Pembangunan Industri Kabupaten/Kota			3.31.02.2.01.0003 Koordinasi, Sinkronisasi, dan Pelaksanaan Pembangunan Sumber Daya Industri	Jumlah Dokumen Hasil Koordinasi, Sinkronisasi, dan pelaksanaan Pembangunan Sumber Daya Industri	4 Dokumen	Semua Kota/Kab, Semua Kecamatan, Semua Kel/Desa	1.030.458.500,00	0,00			
				3.31.02.2.01 Penyusunan dan Evaluasi Rencana Pembangunan Industri Kabupaten/Kota			3.31.02.2.01.0004 Koordinasi, Sinkronisasi, dan Pelaksanaan Pembangunan Sarana dan Prasarana Industri	Jumlah Dokumen Hasil Koordinasi, Sinkronisasi, dan Pelaksanaan Pembangunan Sarana dan Prasarana Industri	3 Dokumen	Kab. Tuban, Semua Kecamatan, Semua Kel/Desa	1.500.000.000,00	0,00			
				3.31.02.2.01 Penyusunan dan Evaluasi Rencana Pembangunan Industri Kabupaten/Kota			3.31.02.2.01.0005 Koordinasi, Sinkronisasi, dan Pelaksanaan Pemberdayaan Industri dan Peran Serta Masyarakat	Jumlah Dokumen Hasil Koordinasi, Sinkronisasi, dan Pelaksanaan Pemberdayaan Industri dan Peran Serta Masyarakat	3 Dokumen	Kab. Tuban, Semua Kecamatan, Semua Kel/Desa	625.000.000,00	0,00			
	<b>3.31.04 PROGRAM PENGELOLAAN SISTEM INFORMASI INDUSTRI NASIONAL</b>														
				3.31.04.2.01 Penyediaan Informasi Industri untuk Informasi Industri untuk IUI, IPUJ, IUKI dan IPKI Kewenangan Kabupaten/Kota			3.31.04.2.01.0001 Fasilitas Pengumpulan, Pengolahan dan Analisis Data Industri, Data Kawasan Industri serta Data Lain Lingkup Kabupaten/Kota Melalui Sistem Informasi Industri Nasional (SIINas)	Jumlah Dokumen Hasil Fasilitas Pengumpulan, Pengolahan dan Analisis Data Industri, Data Kawasan Industri serta Data Lain Lingkup Kabupaten/Kota Melalui Sistem Informasi Industri Nasional (SIINas)	2 Dokumen	Kab. Tuban, Semua Kecamatan, Semua Kel/Desa	62.500.000,00	0,00			

No	PROGRAM			KEGIATAN				SUB KEGIATAN				PLAFON ANGGARAN SEMENTARA (Rp)	PRAKIRAAN MAJU		KET	
	Program	Indikator Kinerja		Kegiatan	Indikator Kinerja		Sub Kegiatan	Indikator Kinerja		Lokasi Sub Kegiatan	N+1		N+2			
		Hasil Program	Target Capaian		Keluaran Kegiatan	Target Capaian		Keluaran Sub Kegiatan	Target Capaian							
				3.31.04.2.01 Penyediaan Informasi Industri untuk Informasi Industri untuk IUI, IPUJ, IUKI dan IPKI Kewenangan Kabupaten/Kota			3.31.04.2.01.0003 Pemantauan dan Evaluasi Kepatuhan Perusahaan Industri dan Perusahaan Kawasan Industri Lingkup Kabupaten/Kota dalam Penyampaian Data ke SIINas	Jumlah Dokumen Hasil Pemantauan dan Evaluasi Kepatuhan Perusahaan Industri dan Kawasan Industri Lingkup Kabupaten/Kota dalam Penyampaian Data ke SIINas	2 Dokumen	Kab. Tuban, Semua Kecamatan, Semua Kel/Desa	25.000.000,00	0,00				
<b>3.32 URUSAN PEMERINTAHAN BIDANG TRANSMIGRASI</b>																
	<b>3.32.03 PROGRAM PEMBANGUNAN KAWASAN TRANSMIGRASI</b>			3.32.03.2.01 Penataan Persebaran Penduduk yang Berasal dari 1 (Satu) Daerah Kabupaten/Kota			3.32.03.2.01.0004 Pemindahan dan Penempatan Transmigran yang Berasal dari 1 (Satu) Daerah Kabupaten/Kota	Jumlah Transmigran yang Dipindahkan dan Ditempatkan	4 Kepala Keluarga	Kab. Tuban, Semua Kecamatan, Semua Kel/Desa	0,00	0,00				
				3.32.03.2.01 Penataan Persebaran Penduduk yang Berasal dari 1 (Satu) Daerah Kabupaten/Kota			3.32.03.2.01.0005 Penyuluhan Transmigrasi	Jumlah Calon Transmigran yang Mendapatkan Penyuluhan	200 Kepala Keluarga	Kab. Tuban, Semua Kecamatan, Semua Kel/Desa	0,00	0,00				
<b>4.01 SEKRETARIAT DAERAH</b>																
	<b>4.01.01 PROGRAM PENUNJANG URUSAN PEMERINTAHAN DAERAH KABUPATEN ATEN/KOTA</b>		83,00 Poin													
				4.01.01.2.01 Perencanaan, Penganggaran, dan Evaluasi Kinerja Perangkat Daerah			4.01.01.2.01.0001 Penyusunan Dokumen Perencanaan Perangkat Daerah	Jumlah dokumen Perencanaan, Penganggaran dan Evaluasi Kinerja yang tersusun	9 Dokumen	Kab. Tuban, Semua Kecamatan, Semua Kel/Desa	70.000.000,00	0,00				
				4.01.01.2.01 Perencanaan, Penganggaran, dan Evaluasi Kinerja Perangkat Daerah			4.01.01.2.01.0007 Evaluasi Kinerja Perangkat Daerah	Jumlah Laporan Evaluasi Kinerja Perangkat Daerah	5 Laporan	Kab. Tuban, Semua Kecamatan, Semua Kel/Desa	45.000.000,00	0,00				
				4.01.01.2.02 Administrasi Keuangan Perangkat Daerah			4.01.01.2.02.0001 Penyediaan Gaji dan Tunjangan ASN	Jumlah Orang yang Menerima Gaji dan Tunjangan ASN	1974 Orang/bulan	Kab. Tuban, Tuban, Kutorejo	20.000.000.000,00	0,00				

No	PROGRAM			KEGIATAN				SUB KEGIATAN				PLAFON ANGGARAN SEMENTARA (Rp)	PRAKIRAAN MAJU		KET
	Program	Indikator Kinerja		Kegiatan	Indikator Kinerja		Sub Kegiatan	Indikator Kinerja		Lokasi Sub Kegiatan	N+1		N+2		
		Hasil Program	Target Capaian		Keluaran Kegiatan	Target Capaian		Keluaran Sub Kegiatan	Target Capaian						
			4.01.01.2.02 Administrasi Keuangan Perangkat Daerah			4.01.01.2.02.0002 Penyediaan Administrasi Pelaksanaan Tugas ASN	Jumlah Dokumen Hasil Penyediaan Administrasi Pelaksanaan Tugas ASN	4 Dokumen	Kab. Tuban, Tuban, Kutorejo	250.000.000,00	0,00				
			4.01.01.2.02 Administrasi Keuangan Perangkat Daerah			4.01.01.2.02.0004 Koordinasi dan Pelaksanaan Akuntansi SKPD	Jumlah Dokumen Koordinasi dan Pelaksanaan Akuntansi SKPD	4 Dokumen	Kab. Tuban, Tuban, Kutorejo	15.000.000,00	0,00				
			4.01.01.2.02 Administrasi Keuangan Perangkat Daerah			4.01.01.2.02.0005 Koordinasi dan Penyusunan Laporan Keuangan Akhir Tahun SKPD	Jumlah Laporan Keuangan Akhir Tahun SKPD dan Laporan Hasil Koordinasi Penyusunan Laporan Keuangan Akhir Tahun SKPD	1 Laporan	Kab. Tuban, Tuban, Kutorejo	6.000.000,00	0,00				
			4.01.01.2.02 Administrasi Keuangan Perangkat Daerah			4.01.01.2.02.0007 Koordinasi dan Penyusunan Laporan Keuangan Bulanan/ Triwulan/ Semesteran SKPD	Jumlah Laporan Keuangan Bulanan/ Triwulan/ Semesteran SKPD dan Laporan Koordinasi Penyusunan Laporan Keuangan Bulanan/ Triwulan/ Semesteran SKPD	12 Laporan	Kab. Tuban, Tuban, Kutorejo	3.000.000,00	0,00				
			4.01.01.2.02 Administrasi Keuangan Perangkat Daerah			4.01.01.2.02.0008 Penyusunan Pelaporan dan Analisis Prognosis Realisasi Anggaran	Jumlah Dokumen Pelaporan dan Analisis Prognosis Realisasi Anggaran	1 Dokumen	Kab. Tuban, Tuban, Kutorejo	2.200.300,00	0,00				
			4.01.01.2.06 Administrasi Umum Perangkat Daerah			4.01.01.2.06.0001 Penyediaan Komponen Instalasi Listrik/Penerangan Bangunan Kantor	Jumlah Paket Komponen Instalasi Listrik/Penerangan Bangunan Kantor yang Disediakan	2 Paket	Kab. Tuban, Tuban, Kutorejo	45.000.000,00	0,00				
			4.01.01.2.06 Administrasi Umum Perangkat Daerah			4.01.01.2.06.0002 Penyediaan Peralatan dan Perlengkapan Kantor	Jumlah Paket Peralatan dan Perlengkapan Kantor yang Disediakan	4 Paket	Kab. Tuban, Tuban, Kutorejo	125.000.000,00	0,00				
			4.01.01.2.06 Administrasi Umum Perangkat Daerah			4.01.01.2.06.0003 Penyediaan Peralatan Rumah Tangga	Jumlah Paket Peralatan Rumah Tangga yang Disediakan	1 Paket	Kab. Tuban, Tuban, Kutorejo	60.000.000,00	0,00				
			4.01.01.2.06 Administrasi Umum Perangkat Daerah			4.01.01.2.06.0004 Penyediaan Bahan Logistik Kantor	Jumlah Paket Bahan Logistik Kantor yang Disediakan	1 Paket	Kab. Tuban, Tuban, Kutorejo	1.200.000.000,00	0,00				
			4.01.01.2.06 Administrasi Umum Perangkat Daerah			4.01.01.2.06.0005 Penyediaan Barang Cetak dan Penggandaan	Jumlah Paket Barang Cetak dan Penggandaan yang Disediakan	2 Paket	Kab. Tuban, Tuban, Kutorejo	650.000.000,00	0,00				
			4.01.01.2.06 Administrasi Umum Perangkat Daerah			4.01.01.2.06.0006 Penyediaan Bahan Bacaan dan Peraturan Perundang-undangan	Jumlah Dokumen Bahan Bacaan dan Peraturan Perundang-undangan yang Disediakan	8 Dokumen	Kab. Tuban, Tuban, Kutorejo	85.000.000,00	0,00				

No	PROGRAM		KEGIATAN				SUB KEGIATAN				PLAFON ANGGARAN SEMENTARA (Rp)	PRAKIRAAN MAJU		KET
	Program	Indikator Kinerja		Kegiatan	Indikator Kinerja		Sub Kegiatan	Indikator Kinerja		Lokasi Sub Kegiatan		N+1	N+2	
		Hasil Program	Target Capaian		Keluaran Sub Kegiatan	Target Capaian								
			4.01.01.2.06 Administrasi Umum Perangkat Daerah	Jumlah Layanan Administrasi Umum	8 Layanan	4.01.01.2.06.0008 Fasilitasi Kunjungan Tamu	Jumlah Laporan Fasilitasi Kunjungan Tamu	2 Laporan	Kab. Tuban, Tuban, Kutorejo	145.000.000,00	0,00			
			4.01.01.2.06 Administrasi Umum Perangkat Daerah	Jumlah Layanan Administrasi Umum	8 Layanan	4.01.01.2.06.0009 Penyelenggaraan Rapat Koordinasi dan Konsultasi SKPD	Jumlah Laporan Penyelenggaraan Rapat Koordinasi dan Konsultasi SKPD	12 Laporan	Kab. Tuban, Tuban, Kutorejo	400.000.000,00	0,00			
			4.01.01.2.08 Penyediaan Jasa Penunjang Urusan Pemerintahan Daerah	Jumlah Penyediaan Jasa Penunjang	7 Jasa	4.01.01.2.08.0001 Penyediaan Jasa Surat Menyurat	Jumlah Laporan Penyediaan Jasa Surat Menyurat	12 Laporan	Kab. Tuban, Tuban, Kutorejo	15.000.000,00	0,00			
			4.01.01.2.08 Penyediaan Jasa Penunjang Urusan Pemerintahan Daerah	Jumlah Penyediaan Jasa Penunjang	7 Jasa	4.01.01.2.08.0002 Penyediaan Jasa Komunikasi, Sumber Daya Air dan Listrik	Jumlah Laporan Penyediaan Jasa Komunikasi, Sumber Daya Air dan Listrik yang Disediakan	12 Laporan	Kab. Tuban, Tuban, Kutorejo	1.300.000.000,00	0,00			
			4.01.01.2.08 Penyediaan Jasa Penunjang Urusan Pemerintahan Daerah	Jumlah Penyediaan Jasa Penunjang	7 Jasa	4.01.01.2.08.0003 Peralatan dan Perlengkapan Kantor	Jumlah Laporan Penyediaan Jasa Peralatan dan Perlengkapan Kantor yang Disediakan	4 Laporan	Kab. Tuban, Tuban, Kutorejo	55.000.000,00	0,00			
			4.01.01.2.08 Penyediaan Jasa Penunjang Urusan Pemerintahan Daerah	Jumlah Penyediaan Jasa Penunjang	7 Jasa	4.01.01.2.08.0004 Pelayanan Umum Kantor	Jumlah Laporan Penyediaan Jasa Pelayanan Umum Kantor yang Disediakan	12 Laporan	Kab. Tuban, Tuban, Kutorejo	1.200.000.000,00	0,00			
			4.01.01.2.09 Pemeliharaan Barang Milik Daerah Penunjang Urusan Pemerintahan Daerah	Jumlah Pemeliharaan BMD	238 Unit	4.01.01.2.09.0001 Penyediaan Jasa Pemeliharaan, Biaya Pemeliharaan, dan Pajak Kendaraan Perorangan Dinas atau Kendaraan Dinas Jabatan yang Dibayarkan Pajaknya	Jumlah Kendaraan Perorangan Dinas atau Kendaraan Dinas Jabatan yang Dibayarkan Pajaknya	149 Unit	Kab. Tuban, Tuban, Kutorejo	160.000.000,00	0,00			
			4.01.01.2.09 Pemeliharaan Barang Milik Daerah Penunjang Urusan Pemerintahan Daerah	Jumlah Pemeliharaan BMD	238 Unit	4.01.01.2.09.0005 Pemeliharaan Mebel	Jumlah Mebel yang Dipelihara	50 Unit	Kab. Tuban, Tuban, Kutorejo	25.000.000,00	0,00			
			4.01.01.2.09 Pemeliharaan Barang Milik Daerah Penunjang Urusan Pemerintahan Daerah	Jumlah Pemeliharaan BMD	238 Unit	4.01.01.2.09.0006 Pemeliharaan Peralatan dan Mesin Lainnya	Jumlah Peralatan dan Mesin Lainnya yang Dipelihara	55 Unit	Kab. Tuban, Tuban, Kutorejo	950.000.000,00	0,00			

No	PROGRAM		KEGIATAN				SUB KEGIATAN				PLAFON ANGGARAN SEMENTARA (Rp)	PRAKIRAAN MAJU		KET
	Program	Indikator Kinerja		Kegiatan	Indikator Kinerja		Sub Kegiatan	Indikator Kinerja		Lokasi Sub Kegiatan		N+1	N+2	
		Hasil Program	Target Capaian		Keluaran Kegiatan	Target Capaian		Keluaran Sub Kegiatan	Target Capaian					
			4.01.01.2.09 Pemeliharaan Barang Milik Daerah Penunjang Urusan Pemerintahan Daerah	Jumlah Pemeliharaan BMD	238 Unit	4.01.01.2.09.0009 Pemeliharaan/Rehabilitasi Gedung Kantor dan Bangunan Lainnya	Jumlah Gedung Kantor dan Bangunan Lainnya yang Dipelihara/Dir ehabilitasi	23 Unit	Kab. Tuban, Tuban, Kutorejo	900.000.000,00	0,00			
			4.01.01.2.09 Pemeliharaan Barang Milik Daerah Penunjang Urusan Pemerintahan Daerah	Jumlah Pemeliharaan BMD	238 Unit	4.01.01.2.09.0010 Pemeliharaan/Rehabilitasi Sarana dan Prasarana Gedung Kantor atau Bangunan Lainnya	Jumlah Sarana dan Prasarana Gedung Kantor atau Bangunan Lainnya yang Dipelihara/Dir ehabilitasi	10 Unit	Kab. Tuban, Tuban, Kutorejo	230.000.000,00	0,00			
			4.01.01.2.11 Administrasi Keuangan dan Operasional Kepala Daerah dan Wakil Kepala Daerah	Jumlah Dokumen administrasi Keuangan dan Operasional KDH/WKDH	4 Jenis	4.01.01.2.11.0001 Penyediaan Gaji dan Tunjangan Kepala Daerah dan Wakil Kepala Daerah	Jumlah Orang yang Menerima Gaji dan Tunjangan Kepala Daerah dan Wakil Kepala Daerah	6 Orang/Bulan	Kab. Tuban, Tuban, Kutorejo	180.000.000,00	0,00			
			4.01.01.2.11 Administrasi Keuangan dan Operasional Kepala Daerah dan Wakil Kepala Daerah	Jumlah Dokumen administrasi Keuangan dan Operasional KDH/WKDH	4 Jenis	4.01.01.2.11.0002 Penyediaan Pakaian Dinas dan Atribut Kelengkapan Kepala Daerah dan Wakil Kepala Daerah	Jumlah Paket Pakaian Dinas dan Atribut Kelengkapan Kepala Daerah dan Wakil Kepala Daerah yang Disediakan	2 Paket	Kab. Tuban, Tuban, Kutorejo	180.000.000,00	0,00			
			4.01.01.2.11 Administrasi Keuangan dan Operasional Kepala Daerah dan Wakil Kepala Daerah	Jumlah Dokumen administrasi Keuangan dan Operasional KDH/WKDH	4 Jenis	4.01.01.2.11.0003 Pelaksanaan Medical Check Up Kepala Daerah dan Wakil Kepala Daerah	Jumlah Orang yang Mengikuti Medical Check Up Kepala Daerah dan Wakil Kepala Daerah	2 Orang	Kab. Tuban, Tuban, Kutorejo	60.000.000,00	0,00			
			4.01.01.2.11 Administrasi Keuangan dan Operasional Kepala Daerah dan Wakil Kepala Daerah	Jumlah Dokumen administrasi Keuangan dan Operasional KDH/WKDH	4 Jenis	4.01.01.2.11.0004 Penyediaan Dana Penunjang Operasional Kepala Daerah dan Wakil Kepala Daerah	Jumlah Orang yang Menerima Dana Penunjang Operasional Kepala Daerah dan Wakil Kepala Daerah	2 Orang/Bulan	Kab. Tuban, Tuban, Kutorejo	900.000.000,00	0,00			
			4.01.01.2.12 Fasilitas Kerumahtanggaan Sekretariat Daerah	Jumlah Kebutuhan Rumah Tangga KDH/WKDH	48 Orang	4.01.01.2.12.0001 Penyediaan Kebutuhan Rumah Tangga Kepala Daerah	Jumlah Paket Kebutuhan Rumah Tangga Kepala Daerah yang Disediakan	2 Paket	Kab. Tuban, Tuban, Kutorejo	445.000.000,00	0,00			
			4.01.01.2.13 Penataan Organisasi	Tingkat Akuntabilitas Kinerja dari Inspektorat	82,00 Nilai	4.01.01.2.13.0001 Pengelolaan Kelembagaan dan Analisis Jabatan	Jumlah Dokumen Pengelolaan Kelembagaan dan Analisis Jabatan	6 Dokumen	Kab. Tuban, Tuban, Kutorejo	550.000.000,00	0,00			
			4.01.01.2.13 Penataan Organisasi	Tingkat Akuntabilitas Kinerja dari Inspektorat	82,00 Nilai	4.01.01.2.13.0002 Fasilitas Pelayanan Publik dan Tata Laksana	Jumlah Laporan Hasil Fasilitas Pelayanan Publik dan Tata Laksana	1 Laporan	Kab. Tuban, Tuban, Kutorejo	760.000.000,00	0,00			

No	PROGRAM			KEGIATAN				SUB KEGIATAN			PLAFON ANGGARAN SEMENTARA (Rp)	PRAKIRAAN MAJU		KET
	Program	Indikator Kinerja		Kegiatan	Indikator Kinerja		Sub Kegiatan	Indikator Kinerja		Lokasi Sub Kegiatan		N+1	N+2	
		Hasil Program	Target Capaian		Keluaran Kegiatan	Target Capaian		Keluaran Sub Kegiatan	Target Capaian					
				4.01.01.2.13 Penataan Organisasi	Tingkat Akuntabilitas Kinerja dari Inspektorat	82,00 Nilai	4.01.01.2.13.0003 Peningkatan Kinerja dan Reformasi Birokrasi	Jumlah Dokumen Peningkatan Kinerja dan Reformasi Birokrasi	1 Dokumen	Kab. Tuban, Tuban, Kutorejo	730.000.000,00	0,00		
				4.01.01.2.13 Penataan Organisasi	Tingkat Akuntabilitas Kinerja dari Inspektorat	82,00 Nilai	4.01.01.2.13.0005 Koordinasi dan Penyusunan Laporan Kinerja Pemerintah Daerah	Jumlah Dokumen Koordinasi dan Penyusunan Laporan Kinerja Pemerintah Daerah	1 Dokumen	Kab. Tuban, Tuban, Kutorejo	170.000.000,00	0,00		
				4.01.01.2.14 Pelaksanaan Protokol dan Komunikasi Pimpinan	Jumlah Kegiatan keprotokoleran dan Pendampingan	150 Kegiatan	4.01.01.2.14.0001 Fasilitasi Keprotokoleran	Jumlah Laporan Hasil Fasilitasi Keprotokoleran	1 Laporan	Kab. Tuban, Tuban, Kutorejo	455.000.000,00	0,00		
				4.01.01.2.14 Pelaksanaan Protokol dan Komunikasi Pimpinan	Jumlah Kegiatan keprotokoleran dan Pendampingan	150 Kegiatan	4.01.01.2.14.0002 Fasilitasi Komunikasi Pimpinan	Jumlah Laporan Hasil Fasilitasi Komunikasi Pimpinan	1 Laporan	Kab. Tuban, Tuban, Kutorejo	1.750.000.000,00	0,00		
	4.01.02 PROGRAM PEMERINTAHAN DAN KESEJAHTERAAN RAKYAT		86 % 31											
				4.01.02.2.01 Administrasi Tata Pemerintahan	Persentase Rancangan kebijakan di bidang Kewilayahan otonomi daerah dan kerjasama daerah yang ditindaklanjuti menjadi kebijakan daerah	90 %	4.01.02.2.01.0001 Penataan Administrasi Pemerintahan	Jumlah Dokumen Hasil Penataan Administrasi Pemerintahan	1 Dokumen	Kab. Tuban, Tuban, Kutorejo	120.000.000,00	0,00		
				4.01.02.2.01 Administrasi Tata Pemerintahan	Persentase Rancangan kebijakan di bidang Kewilayahan otonomi daerah dan kerjasama daerah yang ditindaklanjuti menjadi kebijakan daerah	90 %	4.01.02.2.01.0002 Pengelolaan Administrasi Kewilayahan	Jumlah Dokumen Hasil Pengelolaan Administrasi Kewilayahan	1 Dokumen	Kab. Tuban, Tuban, Kutorejo	500.000.000,00	0,00		
				4.01.02.2.01 Administrasi Tata Pemerintahan	Persentase Rancangan kebijakan di bidang Kewilayahan otonomi daerah dan kerjasama daerah yang ditindaklanjuti menjadi kebijakan daerah	90 %	4.01.02.2.01.0003 Fasilitasi Pelaksanaan Otonomi Daerah	Jumlah Dokumen Hasil Fasilitasi Pelaksanaan Otonomi Daerah	1 Dokumen	Kab. Tuban, Tuban, Kutorejo	610.000.000,00	0,00		
				4.01.02.2.02 Pelaksanaan Kebijakan Kesejahteraan Rakyat	Persentase kegiatan keagamaan dan kesra yang terlaksana dengan baik	86 %	4.01.02.2.02.0001 Fasilitasi Pengelolaan Bina Mental Spiritual	Jumlah Dokumen Hasil Fasilitasi Pengelolaan Bina Mental Spiritual	1 Dokumen	Kab. Tuban, Tuban, Kutorejo	5.150.000.000,00	0,00		

No	PROGRAM		KEGIATAN				SUB KEGIATAN			PLAFON ANGGARAN SEMENTARA (Rp)	PRAKIRAAN MAJU		KET
	Program	Indikator Kinerja		Kegiatan	Indikator Kinerja		Sub Kegiatan	Indikator Kinerja			N+1	N+2	
		Hasil Program	Target Capaian		Keluaran Kegiatan	Target Capaian		Keluaran Sub Kegiatan	Target Capaian				
				4.01.02.2.02 Pelaksanaan Kebijakan Ke sejahteraan Rakyat	Prosentase kegiatan keagamaan dan kesra yang terlaksana dengan baik	86 %	4.01.02.2.02.0002 Pelaksanaan Kebijakan, Evaluasi, dan Capaian Kinerja Terkait Kesejahteraan Sosial	Jumlah Dokumen Hasil Kebijakan, Evaluasi, dan Capaian Kinerja Terkait Kesejahteraan Sosial yang Meliputi Urusan Sosial, Transmigrasi, Kesehatan, Pemberdayaan Perempuan dan Perlindungan Anak, Administrasi Kependudukan Dan Pencatatan Sipil, Pemberdayaan Masyarakat dan Desa, Pengendalian Penduduk dan KB	1 Dokumen	3.000.000.000,00	0,00		
			4.01.02.2.02 Pelaksanaan Kebijakan Ke sejahteraan Rakyat	Prosentase kegiatan keagamaan dan kesra yang terlaksana dengan baik	86 %	4.01.02.2.02.0003 Pelaksanaan Kebijakan, Evaluasi, dan Capaian Kinerja Terkait Kesejahteraan Masyarakat	Jumlah Dokumen Hasil Kebijakan, Evaluasi, dan Capaian Kinerja Terkait Kesejahteraan Masyarakat yang Meliputi Urusan Kepemudaan dan Olahraga, Pariwisata, Pendidikan, Kebudayaan, Perpustakaan, Kearsipan, Trantibum Linmas	1 Dokumen	23.000.000.000,00	0,00			
			4.01.02.2.03 Fasilitasi dan Koordinasi Hukum	Jumlah penyusunan produk hukum dan peningkatan kesadaran hukum melalui publikasi dan pelayanan hukum	339 Dokumen	4.01.02.2.03.0001 Fasilitasi Penyusunan Produk Hukum Daerah	Jumlah Produk Hukum Daerah yang Disusun	320 Dokumen	990.000.000,00	0,00			
			4.01.02.2.03 Fasilitasi dan Koordinasi Hukum	Jumlah penyusunan produk hukum dan peningkatan kesadaran hukum melalui publikasi dan pelayanan hukum	339 Dokumen	4.01.02.2.03.0002 Fasilitasi Bantuan Hukum	Jumlah Kasus yang Mendapatkan Fasilitasi Bantuan Hukum	4 Kasus	350.000.000,00	0,00			
			4.01.02.2.03 Fasilitasi dan Koordinasi Hukum	Jumlah penyusunan produk hukum dan peningkatan kesadaran hukum melalui publikasi dan pelayanan hukum	339 Dokumen	4.01.02.2.03.0003 Pendokumentasian Produk Hukum dan Pengelolaan Informasi Hukum	Jumlah Produk Hukum dan Pengelolaan Informasi Hukum yang Didokumentasi	335 Dokumen	690.000.000,00	0,00			
	<b>4.01.03 PROGRAM PER EKONOMIAN DAN PEMBANGUNAN</b>			Persentase rumusan dan fasilitasi kebijakan perekonomian dan sumber daya alam Persentase rumusan dan fasilitasi kebijakan administrasi pembangunan	86,80 % 95 %								



No	PROGRAM			KEGIATAN				SUB KEGIATAN				PLAFON ANGGARAN SEMENTARA (Rp)	PRAKIRAAN MAJU		KET
	Program	Indikator Kinerja		Kegiatan	Indikator Kinerja		Sub Kegiatan	Indikator Kinerja		Lokasi Sub Kegiatan	N+1		N+2		
		Hasil Program	Target Capaian		Keluaran Kegiatan	Target Capaian		Keluaran Sub Kegiatan	Target Capaian						
			4.01.03.2.01 Pelaksanaan Kebijakan Perencanaan dan Pengembangan Ekonomi Lokal	Jumlah koordinasi dan fasilitasi kebijakan perekonomian	58 Kali	4.01.03.2.01.0001 Koordinasi, Sinkronisasi, Monitoring dan Evaluasi Kebijakan Pengelolaan BUMD dan BLUD	Jumlah Dokumen Hasil Koordinasi, Sinkronisasi, Monitoring dan Evaluasi Kebijakan Pengelolaan BUMD dan BLUD	2 Dokumen	Kab. Tuban, Tuban, Kutorejo	180.285.850,00	190.000.000,00	0,00			
			4.01.03.2.01 Pelaksanaan Kebijakan Perencanaan dan Pengembangan Ekonomi Lokal	Jumlah koordinasi dan fasilitasi kebijakan perekonomian	58 Kali	4.01.03.2.01.0002 Pengendalian dan Distribusi Perekonomian	Jumlah Laporan Hasil Pengendalian dan Distribusi Perekonomian	1 Laporan	Kab. Tuban, Tuban, Kutorejo	170.014.750,00	175.000.000,00	0,00			
			4.01.03.2.01 Pelaksanaan Kebijakan Perencanaan dan Pengembangan Ekonomi Lokal	Jumlah koordinasi dan fasilitasi kebijakan perekonomian	58 Kali	4.01.03.2.01.0003 Perencanaan dan Pengawasan Ekonomi Mikro Kecil	Jumlah Dokumen Hasil Perencanaan dan Pengawasan Ekonomi Mikro Kecil	1 Dokumen	Kab. Tuban, Tuban, Kutorejo	100.000.000,00	155.000.000,00	0,00			
			4.01.03.2.04 Pemantauan Kebijakan Sumber Daya Alam	Jumlah koordinasi dan fasilitasi kebijakan sumber daya alam	55 Kali	4.01.03.2.04.0001 Koordinasi, Sinkronisasi dan Evaluasi Kebijakan Pertanian, Kehutanan, Kelautan, dan Perikanan	Jumlah Dokumen Hasil Koordinasi, Sinkronisasi dan Evaluasi Kebijakan Pertanian, Kehutanan, Kelautan dan Perikanan	2 Dokumen	Kab. Tuban, Tuban, Kutorejo	200.000.000,00	300.000.000,00	0,00			
			4.01.03.2.04 Pemantauan Kebijakan Sumber Daya Alam	Jumlah koordinasi dan fasilitasi kebijakan sumber daya alam	55 Kali	4.01.03.2.04.0002 Koordinasi, Sinkronisasi dan Evaluasi Kebijakan Pertambangan dan Lingkungan Hidup	Jumlah Dokumen Hasil Koordinasi, Sinkronisasi dan Evaluasi Kebijakan Pertambangan dan Lingkungan Hidup	1 Dokumen	Kab. Tuban, Tuban, Kutorejo	100.000.000,00	200.000.000,00	0,00			
			4.01.03.2.04 Pemantauan Kebijakan Sumber Daya Alam	Jumlah koordinasi dan fasilitasi kebijakan sumber daya alam	55 Kali	4.01.03.2.04.0003 Koordinasi, Sinkronisasi dan Evaluasi Kebijakan Energi dan Air	Jumlah Dokumen Hasil Koordinasi, Sinkronisasi dan Evaluasi Kebijakan Energi dan Air	1 Dokumen	Kab. Tuban, Tuban, Kutorejo	100.000.000,00	200.000.000,00	0,00			
			4.01.03.2.02 Pelaksanaan Administrasi Pembangunan	Persentase perangkat daerah yang menyampaikan laporan tepat waktu dan lengkap	92 %	4.01.03.2.02.0001 Fasilitasi Penyusunan Program Pembangunan	Jumlah Dokumen Hasil Fasilitasi Penyusunan Program Pembangunan Daerah	1 Dokumen	Kab. Tuban, Semua Kecamatan, Semua Kel/Desa	31.682.000,00	36.682.000,00	0,00			
			4.01.03.2.02 Pelaksanaan Administrasi Pembangunan	Persentase perangkat daerah yang menyampaikan laporan tepat waktu dan lengkap	92 %	4.01.03.2.02.0002 Pengendalian dan Evaluasi Program Pembangunan	Jumlah Laporan Hasil Pengendalian dan Evaluasi Program Pembangunan	4 Laporan	Kab. Tuban, Semua Kecamatan, Semua Kel/Desa	70.467.500,00	120.467.500,00	0,00			

No	PROGRAM		KEGIATAN				SUB KEGIATAN				PLAFON ANGGARAN SEMENTARA (Rp)	PRAKIRAAN MAJU		KET
	Program	Indikator Kinerja		Kegiatan	Indikator Kinerja		Sub Kegiatan	Indikator Kinerja		Lokasi Sub Kegiatan		N+1	N+2	
		Hasil Program	Target Capaian		Keluaran Sub Kegiatan	Target Capaian								
					4.01.03.2.02 Pelaksanaan Administrasi Pembangunan	Persentase perangkat daerah yang menyampaikan laporan tepat waktu dan lengkap	92 %	4.01.03.2.02.0003 Pengelolaan Evaluasi dan Pelaporan Pelaksanaan Pembangunan	Jumlah Laporan Hasil Pengelolaan Evaluasi dan Pelaporan Pelaksanaan Pembangunan	12 Laporan	Kab. Tuban, Semua Kecamatan, Semua Kel/Desa	127.623.000,00	0,00	
					4.01.03.2.03 Pengelolaan Pengadaan Barang dan Jasa	Persentase paket pengadaan yang selesai diproses melalui UKPBJ	92 %	4.01.03.2.03.0001 Pengelolaan Pengadaan Barang dan Jasa	Jumlah Dokumen Hasil Pengelolaan Pengadaan Barang dan Jasa	4 Dokumen	Kab. Tuban, Semua Kecamatan, Semua Kel/Desa	265.000.000,00	0,00	
					4.01.03.2.03 Pengelolaan Pengadaan Barang dan Jasa	Persentase paket pengadaan yang selesai diproses melalui UKPBJ	92 %	4.01.03.2.03.0002 Pelayanan Secara Elektronik	Jumlah Dokumen Hasil Layanan Pengadaan Secara Elektronik	1 Dokumen	Kab. Tuban, Semua Kecamatan, Semua Kel/Desa	260.000.000,00	0,00	
					4.01.03.2.03 Pengelolaan Pengadaan Barang dan Jasa	Persentase paket pengadaan yang selesai diproses melalui UKPBJ	92 %	4.01.03.2.03.0003 Pembinaan dan Advokasi Pengadaan Barang dan Jasa	Jumlah Orang yang Mengikuti Pembinaan dan Advokasi Pengadaan Barang dan Jasa	50 Orang	Kab. Tuban, Semua Kecamatan, Semua Kel/Desa	177.000.000,00	0,00	
<b>4.02 SEKRETARIAT DPRD</b>														
	<b>4.02.01 PROGRAM PENUNJANG URUSAN PEMERINTAHAN DAERAH KABUPATEN/KOTA</b>													
		Nilai AKIP Perangkat Daerah	81 poin											
					4.02.01.2.01 Perencanaan, Penganggaran, dan Evaluasi Kinerja Perangkat Daerah	Indeks pelayanan publik DPRD atas pelayanan Sekretariat DPRD	82 poin	4.02.01.2.01.0001 Penyusunan Dokumen Perencanaan Perangkat Daerah	Jumlah Dokumen Perencanaan Perangkat Daerah	2 Dokumen	Kab. Tuban, Semua Kecamatan, Semua Kel/Desa	115.000.000,00	0,00	
					4.02.01.2.01 Perencanaan, Penganggaran, dan Evaluasi Kinerja Perangkat Daerah	Indeks pelayanan publik DPRD atas pelayanan Sekretariat DPRD	82 poin	4.02.01.2.01.0007 Evaluasi Kinerja Perangkat Daerah	Jumlah Laporan Evaluasi Kinerja Perangkat Daerah	7 Laporan	Kab. Tuban, Tuban, Semua Kel/Desa	15.047.500,00	0,00	
					4.02.01.2.02 Administrasi Keuangan Perangkat Daerah	Indeks pelayanan publik DPRD atas pelayanan Sekretariat DPRD	82 poin	4.02.01.2.02.0001 Penyediaan Gaji dan Tunjangan ASN	Jumlah Orang yang Menerima Gaji dan Tunjangan ASN	30 Orang/bulan	Kab. Tuban, Tuban, Semua Kel/Desa	3.836.628.282,00	0,00	
					4.02.01.2.02 Administrasi Keuangan Perangkat Daerah	Indeks pelayanan publik DPRD atas pelayanan Sekretariat DPRD	82 poin	4.02.01.2.02.0002 Penyediaan Administrasi Pelaksanaan Tugas ASN	Jumlah Dokumen Hasil Penyediaan Administrasi Pelaksanaan Tugas ASN	9 Dokumen	Kab. Tuban, Tuban, Semua Kel/Desa	900.000.000,00	0,00	
					4.02.01.2.02 Administrasi Keuangan Perangkat Daerah	Indeks pelayanan publik DPRD atas pelayanan Sekretariat DPRD	82 poin	4.02.01.2.02.0004 Koordinasi dan Pelaksanaan Akuntansi SKPD	Jumlah Dokumen Koordinasi dan Pelaksanaan Akuntansi SKPD	9 Dokumen	Kab. Tuban, Tuban, Semua Kel/Desa	30.500.000,00	0,00	

No	PROGRAM			KEGIATAN				SUB KEGIATAN				PLAFON ANGGARAN SEMENTARA (Rp)	PRAKIRAAN MAJU		KET
	Program	Indikator Kinerja		Kegiatan	Indikator Kinerja		Sub Kegiatan	Indikator Kinerja		Lokasi Sub Kegiatan	N+1		N+2		
		Hasil Program	Target Capaian		Keluaran Sub Kegiatan	Target Capaian									
			4.02.01.2.05 Administrasi Kepegawaian Perangkat Daerah	Indeks pelayanan publik DPRD atas pelayanan Sekretariat DPRD	82 poin	Indeks pelayanan publik DPRD atas pelayanan Sekretariat DPRD	4.02.01.2.05.0002 Pengadaan Pakaian Dinas beserta Atribut Kelengkapannya	Jumlah Paket Pakaian Dinas beserta Atribut Kelengkapan	71 Paket	Kab. Tuban, Tuban, Semua Kel/Desa	36.000.000,00	0,00			
			4.02.01.2.05 Administrasi Kepegawaian Perangkat Daerah	Indeks pelayanan publik DPRD atas pelayanan Sekretariat DPRD	82 poin	Indeks pelayanan publik DPRD atas pelayanan Sekretariat DPRD	4.02.01.2.05.0011 Bimbingan Teknis Implementasi Peraturan Perundang-Undangan	Jumlah Orang yang Mengikuti Bimbingan Teknis Implementasi Peraturan Perundang-Undangan	15 Orang	Kab. Tuban, Tuban, Semua Kel/Desa	95.805.200,00	0,00			
			4.02.01.2.06 Administrasi Umum Perangkat Daerah	Indeks pelayanan publik DPRD atas pelayanan Sekretariat DPRD	82 poin	Indeks pelayanan publik DPRD atas pelayanan Sekretariat DPRD	4.02.01.2.06.0001 Penyediaan Komponen Instalasi Listrik/Penerangan Bangunan Kantor	Jumlah Paket Komponen Instalasi Listrik/Penerangan Bangunan Kantor yang Disediakan	6 Paket	Kab. Tuban, Tuban, Semua Kel/Desa	34.702.000,00	0,00			
			4.02.01.2.06 Administrasi Umum Perangkat Daerah	Indeks pelayanan publik DPRD atas pelayanan Sekretariat DPRD	82 poin	Indeks pelayanan publik DPRD atas pelayanan Sekretariat DPRD	4.02.01.2.06.0002 Penyediaan Peralatan dan Perlengkapan Kantor	Jumlah Paket Peralatan dan Perlengkapan Kantor yang Disediakan	6 Paket	Kab. Tuban, Tuban, Semua Kel/Desa	124.995.800,00	0,00			
			4.02.01.2.06 Administrasi Umum Perangkat Daerah	Indeks pelayanan publik DPRD atas pelayanan Sekretariat DPRD	82 poin	Indeks pelayanan publik DPRD atas pelayanan Sekretariat DPRD	4.02.01.2.06.0003 Penyediaan Peralatan Rumah Tangga	Jumlah Paket Peralatan Rumah Tangga yang Disediakan	6 Paket	Kab. Tuban, Tuban, Semua Kel/Desa	10.656.400,00	0,00			
			4.02.01.2.06 Administrasi Umum Perangkat Daerah	Indeks pelayanan publik DPRD atas pelayanan Sekretariat DPRD	82 poin	Indeks pelayanan publik DPRD atas pelayanan Sekretariat DPRD	4.02.01.2.06.0004 Penyediaan Bahan Logistik Kantor	Jumlah Paket Bahan Logistik Kantor yang Disediakan	6 Paket	Kab. Tuban, Tuban, Semua Kel/Desa	39.893.100,00	0,00			
			4.02.01.2.06 Administrasi Umum Perangkat Daerah	Indeks pelayanan publik DPRD atas pelayanan Sekretariat DPRD	82 poin	Indeks pelayanan publik DPRD atas pelayanan Sekretariat DPRD	4.02.01.2.06.0005 Penyediaan Barang Cetak dan Penggandaan	Jumlah Paket Barang Cetak dan Penggandaan yang Disediakan	6 Paket	Kab. Tuban, Tuban, Semua Kel/Desa	156.000.000,00	0,00			
			4.02.01.2.06 Administrasi Umum Perangkat Daerah	Indeks pelayanan publik DPRD atas pelayanan Sekretariat DPRD	82 poin	Indeks pelayanan publik DPRD atas pelayanan Sekretariat DPRD	4.02.01.2.06.0006 Penyediaan Bahan Bacaan dan Peraturan Perundang-undangan	Jumlah Dokumen Bahan Bacaan dan Peraturan Perundang-undangan yang Disediakan	6 Dokumen	Kab. Tuban, Semua Kecamatan, Semua Kel/Desa	29.988.000,00	0,00			
			4.02.01.2.06 Administrasi Umum Perangkat Daerah	Indeks pelayanan publik DPRD atas pelayanan Sekretariat DPRD	82 poin	Indeks pelayanan publik DPRD atas pelayanan Sekretariat DPRD	4.02.01.2.06.0008 Fasilitasi Kunjungan Tamu	Jumlah Laporan Fasilitasi Kunjungan Tamu	1325 Laporan	Kab. Tuban, Tuban, Semua Kel/Desa	68.550.000,00	0,00			
			4.02.01.2.06 Administrasi Umum Perangkat Daerah	Indeks pelayanan publik DPRD atas pelayanan Sekretariat DPRD	82 poin	Indeks pelayanan publik DPRD atas pelayanan Sekretariat DPRD	4.02.01.2.06.0009 Penyelenggaraan Rapat Koordinasi dan Konsultasi SKPD	Jumlah Laporan Penyelenggaraan Rapat Koordinasi dan Konsultasi SKPD	120 Laporan	Kab. Tuban, Tuban, Semua Kel/Desa	3.583.986.450,00	0,00			
			4.02.01.2.07 Pengadaan Barang Milik Daerah Penunjang Urusan Pemerintah Daerah	Indeks pelayanan publik DPRD atas pelayanan Sekretariat DPRD	82 poin	Indeks pelayanan publik DPRD atas pelayanan Sekretariat DPRD	4.02.01.2.07.0001 Pengadaan Kendaraan Perorangan Dinas atau Kendaraan Dinas Jabatan	Jumlah Unit Kendaraan Perorangan Dinas atau Kendaraan Dinas Jabatan yang Disediakan	4 Unit	Kab. Tuban, Tuban, Semua Kel/Desa	1.110.100.000,00	0,00			

No	PROGRAM			KEGIATAN				SUB KEGIATAN				PLAFON ANGGARAN SEMENTARA (Rp)	PRAKIRAAN MAJU		KET
	Program	Indikator Kinerja		Kegiatan	Indikator Kinerja		Sub Kegiatan	Indikator Kinerja		Lokasi Sub Kegiatan	N+1		N+2		
		Hasil Program	Target Capaian		Keluaran Sub Kegiatan	Target Capaian									
				4.02.01.2.07 Pengadaan Barang Milik Daerah Penunjang Urusan Pemerintahan Daerah	Indeks pelayanan publik DPRD atas pelayanan Sekretariat DPRD	82 poin	4.02.01.2.07.0005 Pengadaan Mebel	Jumlah Paket Mebel yang Disediakan	2 Unit	Kab. Tuban, Tuban, Semua Kel/Desa	100.000.000,00	0,00			
			4.02.01.2.07 Pengadaan Barang Milik Daerah Penunjang Urusan Pemerintahan Daerah	Indeks pelayanan publik DPRD atas pelayanan Sekretariat DPRD	82 poin	4.02.01.2.07.0006 Pengadaan Peralatan dan Mesin Lainnya	Jumlah Unit Peralatan dan Mesin Lainnya yang Disediakan	2 Unit	Kab. Tuban, Tuban, Semua Kel/Desa	150.000.000,00	0,00				
			4.02.01.2.08 Penyediaan Jasa Penunjang Urusan Pemerintahan Daerah	Indeks pelayanan publik DPRD atas pelayanan Sekretariat DPRD	82 poin	4.02.01.2.08.0001 Penyediaan Jasa Surat Menyurat	Jumlah Laporan Penyediaan Jasa Surat Menyurat	5 Laporan	Kab. Tuban, Tuban, Semua Kel/Desa	1.400.000,00	0,00				
			4.02.01.2.08 Penyediaan Jasa Penunjang Urusan Pemerintahan Daerah	Indeks pelayanan publik DPRD atas pelayanan Sekretariat DPRD	82 poin	4.02.01.2.08.0002 Penyediaan Jasa Komunikasi, Sumber Daya Air dan Listrik	Jumlah Laporan Penyediaan Jasa Komunikasi, Sumber Daya Air dan Listrik yang Disediakan	5 Laporan	Kab. Tuban, Tuban, Semua Kel/Desa	221.520.496,00	0,00				
			4.02.01.2.08 Penyediaan Jasa Penunjang Urusan Pemerintahan Daerah	Indeks pelayanan publik DPRD atas pelayanan Sekretariat DPRD	82 poin	4.02.01.2.08.0003 Penyediaan Jasa Peralatan dan Perlengkapan Kantor	Jumlah Laporan Penyediaan Jasa Peralatan dan Perlengkapan Kantor yang Disediakan	5 Laporan	Kab. Tuban, Tuban, Semua Kel/Desa	74.000.000,00	0,00				
			4.02.01.2.08 Penyediaan Jasa Penunjang Urusan Pemerintahan Daerah	Indeks pelayanan publik DPRD atas pelayanan Sekretariat DPRD	82 poin	4.02.01.2.08.0004 Penyediaan Jasa Pelayanan Umum Kantor	Jumlah Laporan Penyediaan Jasa Pelayanan Umum Kantor yang Disediakan	5 Laporan	Kab. Tuban, Tuban, Semua Kel/Desa	450.000.000,00	0,00				
			4.02.01.2.09 Pemeliharaan Barang Milik Daerah Penunjang Urusan Pemerintahan Daerah	Indeks pelayanan publik DPRD atas pelayanan Sekretariat DPRD	82 poin	4.02.01.2.09.0001 Pemeliharaan, Biaya Pemeliharaan, dan Pajak Kendaraan Perorangan Dinas atau Kendaraan Dinas Jabatan	Jumlah Kendaraan Perorangan Dinas atau Kendaraan Dinas Jabatan yang Dipelihara dan dibayarkan Pajaknya	21 Unit	Kab. Tuban, Tuban, Semua Kel/Desa	199.988.940,00	0,00				
			4.02.01.2.09 Pemeliharaan Barang Milik Daerah Penunjang Urusan Pemerintahan Daerah	Indeks pelayanan publik DPRD atas pelayanan Sekretariat DPRD	82 poin	4.02.01.2.09.0002 Pemeliharaan, Biaya Pemeliharaan, Pajak dan Perizinan Kendaraan Dinas Operasional atau Lapangan	Jumlah Kendaraan Dinas Operasional atau Lapangan yang Dipelihara dan dibayarkan Pajak dan Periznannya	18 Unit	Kab. Tuban, Tuban, Semua Kel/Desa	309.999.760,00	0,00				

No	PROGRAM			KEGIATAN				SUB KEGIATAN				PLAFON ANGGARAN SEMENTARA (Rp)	PRAKIRAAN MAJU		KET
	Program	Indikator Kinerja		Kegiatan	Indikator Kinerja		Sub Kegiatan	Indikator Kinerja		Lokasi Sub Kegiatan	N+1		N+2		
		Hasil Program	Target Capaian		Keluaran Kegiatan	Target Capaian		Keluaran Sub Kegiatan	Target Capaian						
				4.02.01.2.09 Pemeliharaan Barang Milik Daerah Penunjang Urusan Pemerintahan Daerah	Indeks pelayanan publik DPRD atas pelayanan Sekretariat DPRD	82 poin	4.02.01.2.09.0006 Pemeliharaan Peralatan dan Mesin Lainnya	Jumlah Peralatan dan Mesin Lainnya yang Dipelihara	19 Unit	Kab. Tuban, Tuban, Semua Kel/Desa	41.720.000,00	0,00			
				4.02.01.2.09 Pemeliharaan Barang Milik Daerah Penunjang Urusan Pemerintahan Daerah	Indeks pelayanan publik DPRD atas pelayanan Sekretariat DPRD	82 poin	4.02.01.2.09.0009 Pemeliharaan/Rehabilitasi Gedung Kantor dan Bangunan Lainnya	Jumlah Gedung Kantor dan Bangunan Lainnya yang Dipelihara/Dir ehabilitasi	19 Unit	Kab. Tuban, Tuban, Semua Kel/Desa	252.512.000,00	0,00			
				4.02.01.2.15 Layanan Keuangan dan Kesejahteraan DPRD	Indeks pelayanan publik DPRD atas pelayanan Sekretariat DPRD	82 poin	4.02.01.2.15.0001 Penyelenggaraan Administrasi Keuangan DPRD	Jumlah Anggota DPRD yang Menerima Hak Keuangan DPRD	50 Orang/Bulan	Kab. Tuban, Tuban, Semua Kel/Desa	27.781.249.496,00	0,00			
				4.02.01.2.15 Layanan Keuangan dan Kesejahteraan DPRD	Indeks pelayanan publik DPRD atas pelayanan Sekretariat DPRD	82 poin	4.02.01.2.15.0002 Penyediaan Pakaian Dinas dan Atribut DPRD	Jumlah Paket Pakaian Dinas dan Atribut DPRD yang Disediakan	200 Paket	Kab. Tuban, Tuban, Semua Kel/Desa	260.000.000,00	0,00			
				4.02.01.2.15 Layanan Keuangan dan Kesejahteraan DPRD	Indeks pelayanan publik DPRD atas pelayanan Sekretariat DPRD	82 poin	4.02.01.2.15.0003 Pelaksanaan Medical Check Up DPRD	Jumlah Orang yang Mengikuti Medical Check Up DPRD	50 Orang	Kab. Tuban, Tuban, Semua Kel/Desa	31.372.500,00	0,00			
				4.02.01.2.16 Layanan Administrasi DPRD	Indeks pelayanan publik DPRD atas pelayanan Sekretariat DPRD	82 poin	4.02.01.2.16.0001 Penyelenggaraan Administrasi Keanggotaan DPRD	Jumlah Dokumen Hasil Penyelenggaraan Administrasi Keanggotaan DPRD	1 Dokumen	Kab. Tuban, Tuban, Semua Kel/Desa	50.495.000,00	0,00			
				4.02.01.2.16 Layanan Administrasi DPRD	Indeks pelayanan publik DPRD atas pelayanan Sekretariat DPRD	82 poin	4.02.01.2.16.0003 Fasilitas Rapat Koordinasi dan Konsultasi DPRD	Jumlah Laporan Hasil Fasilitas Rapat Koordinasi dan Konsultasi DPRD	60 Laporan	Kab. Tuban, Tuban, Semua Kel/Desa	92.125.500,00	0,00			
	4.02.02 PROGRAM DUKUNGAN PELAKSANAAN TUGAS DAN FUNGSI DPRD	Persentase fasilitasi Rancangan Perda yang disetujui sesuai SOP	89 %												
				4.02.02.2.01 Pembentukan Peraturan Daerah dan Peraturan DPRD	Indeks pelayanan publik DPRD atas pelayanan Sekretariat DPRD	82 poin	4.02.02.2.01.0001 Penyusunan dan Pembahasan Program Pembentukan Peraturan Daerah	Jumlah Dokumen Hasil Penyusunan dan Pembahasan Program Pembentukan Peraturan Daerah	25 Dokumen	Kab. Tuban, Tuban, Semua Kel/Desa	25.994.500,00	0,00			
				4.02.02.2.01 Pembentukan Peraturan Daerah dan Peraturan DPRD	Indeks pelayanan publik DPRD atas pelayanan Sekretariat DPRD	82 poin	4.02.02.2.01.0002 Pembahasan Rancangan Peraturan Daerah	Jumlah Dokumen Hasil Pembahasan Rancangan Peraturan Daerah	25 Dokumen	Kab. Tuban, Tuban, Semua Kel/Desa	2.109.815.250,00	0,00			

No	PROGRAM		KEGIATAN				SUB KEGIATAN				PLAFON ANGGARAN SEMENTARA (Rp)	PRAKIRAAN MAJU		KET
	Program	Indikator Kinerja		Kegiatan	Indikator Kinerja		Sub Kegiatan	Indikator Kinerja		Lokasi Sub Kegiatan		N+1	N+2	
		Hasil Program	Target Capaian		Keluaran Kegiatan	Target Capaian		Keluaran Sub Kegiatan	Target Capaian					
				4.02.02.2.01 Pembentukan Peraturan Daerah dan Peraturan DPRD	Indeks pelayanan publik DPRD atas pelayanan Sekretariat DPRD	82 poin	4.02.02.2.01.0004 Fasilitasi Penyusunan Penjelasan/Keterangan Naskah Akademik	Jumlah Dokumen Hasil Penyusunan Penjelasan atau Keterangan dan/atau Naskah Akademik yang Difasilitasi	8 Dokumen	Kab. Tuban, Tuban, Semua Kel/Desa	15.776.599.750,00	0,00		
			4.02.02.2.01 Pembentukan Peraturan Daerah dan Peraturan DPRD	Indeks pelayanan publik DPRD atas pelayanan Sekretariat DPRD	82 poin	4.02.02.2.01.0005 Penyusunan Tata Tertib DPRD	Jumlah Dokumen Tata Tertib DPRD yang Disusun	1 Dokumen	Kab. Tuban, Tuban, Semua Kel/Desa	3.500.000,00	0,00			
			4.02.02.2.02 Pembahasan Kebijakan Anggaran	Indeks pelayanan publik DPRD atas pelayanan Sekretariat DPRD	82 poin	4.02.02.2.02.0001 Pembahasan KUA dan PPAS	Jumlah Dokumen Hasil Pembahasan KUA dan PPAS	10 Dokumen	Kab. Tuban, Tuban, Semua Kel/Desa	16.000.000,00	0,00			
			4.02.02.2.02 Pembahasan Kebijakan Anggaran	Indeks pelayanan publik DPRD atas pelayanan Sekretariat DPRD	82 poin	4.02.02.2.02.0002 Pembahasan Perubahan KUA dan Perubahan PPAS	Jumlah Dokumen Hasil Pembahasan Perubahan KUA dan Perubahan PPAS	10 Dokumen	Kab. Tuban, Tuban, Semua Kel/Desa	16.000.000,00	0,00			
			4.02.02.2.02 Pembahasan Kebijakan Anggaran	Indeks pelayanan publik DPRD atas pelayanan Sekretariat DPRD	82 poin	4.02.02.2.02.0003 Pembahasan APBD	Jumlah Dokumen Hasil Pembahasan APBD	10 Dokumen	Kab. Tuban, Tuban, Semua Kel/Desa	29.000.000,00	0,00			
			4.02.02.2.02 Pembahasan Kebijakan Anggaran	Indeks pelayanan publik DPRD atas pelayanan Sekretariat DPRD	82 poin	4.02.02.2.02.0004 Pembahasan APBD Perubahan	Jumlah Dokumen Hasil Pembahasan APBD Perubahan	10 Dokumen	Kab. Tuban, Tuban, Semua Kel/Desa	29.000.000,00	0,00			
			4.02.02.2.02 Pembahasan Kebijakan Anggaran	Indeks pelayanan publik DPRD atas pelayanan Sekretariat DPRD	82 poin	4.02.02.2.02.0006 Pembahasan Pertanggungjawaban APBD	Jumlah Dokumen Hasil Pembahasan Pertanggungjawaban APBD	10 Dokumen	Kab. Tuban, Tuban, Semua Kel/Desa	29.000.000,00	0,00			
			4.02.02.2.04 Peningkatan Kapasitas DPRD	Indeks pelayanan publik DPRD atas pelayanan Sekretariat DPRD	82 poin	4.02.02.2.04.0002 Pendalaman Tugas DPRD	Jumlah Dokumen Hasil Pendalaman Tugas DPRD	14 Dokumen	Kab. Tuban, Tuban, Semua Kel/Desa	1.886.106.710,00	0,00			
			4.02.02.2.04 Peningkatan Kapasitas DPRD	Indeks pelayanan publik DPRD atas pelayanan Sekretariat DPRD	82 poin	4.02.02.2.04.0005 Penyediaan Tenaga Ahli Fraksi	Jumlah Tenaga Ahli Fraksi	6 Orang	Kab. Tuban, Tuban, Semua Kel/Desa	187.200.000,00	0,00			
			4.02.02.2.04 Peningkatan Kapasitas DPRD	Indeks pelayanan publik DPRD atas pelayanan Sekretariat DPRD	82 poin	4.02.02.2.04.0008 Publikasi dan Dokumentasi DPRD	Jumlah Dokumen Publikasi dan Dokumentasi DPRD	60 Dokumen	Kab. Tuban, Tuban, Semua Kel/Desa	673.471.230,00	0,00			
			4.02.02.2.05 Penyerapan dan Penghimpunan Aspirasi Masyarakat	Indeks pelayanan publik DPRD atas pelayanan Sekretariat DPRD	82 poin	4.02.02.2.05.0001 Kunjungan Kerja dalam Daerah	Jumlah Laporan Hasil Kunjungan Kerja DPRD	36 Laporan	Kab. Tuban, Tuban, Semua Kel/Desa	217.778.000,00	0,00			
			4.02.02.2.05 Penyerapan dan Penghimpunan Aspirasi Masyarakat	Indeks pelayanan publik DPRD atas pelayanan Sekretariat DPRD	82 poin	4.02.02.2.05.0002 Penyusunan Pokok-Pokok Pikiran DPRD	Jumlah Dokumen Pokok-Pokok Pikiran DPRD yang Disusun	900 Dokumen	Kab. Tuban, Tuban, Semua Kel/Desa	10.000.000,00	0,00			

No	PROGRAM			KEGIATAN				SUB KEGIATAN				PLAFON ANGGARAN SEMENTARA (Rp)	PRAKIRAAN MAJU		KET
	Program	Indikator Kinerja		Kegiatan	Indikator Kinerja		Sub Kegiatan	Indikator Kinerja		Lokasi Sub Kegiatan	N+1		N+2		
		Hasil Program	Target Capaian		Keluaran Kegiatan	Target Capaian		Keluaran Sub Kegiatan	Target Capaian						
			4.02.02.2.05 Penyerapan dan Penghimpunan Aspirasi Masyarakat	Indeks pelayanan publik DPRD atas pelayanan Sekretariat DPRD	82 poin	4.02.02.2.05.0003 Pelaksanaan Reses	Jumlah Dokumen Hasil Pelaksanaan Reses	150 Dokumen	Kab. Tuban, Tuban, Semua Kel/Desa	6.500.000.000,00	0,00				
			4.02.02.2.08 Fasilitasi Tugas DPRD	Indeks pelayanan publik DPRD atas pelayanan Sekretariat DPRD	82 poin	4.02.02.2.08.0001 Koordinasi dan Konsultasi Pelaksanaan Tugas DPRD	Jumlah Dokumen Hasil Koordinasi dan Konsultasi Pelaksanaan Tugas DPRD	84 Dokumen	Kab. Tuban, Tuban, Semua Kel/Desa	29.500.000.000,00	0,00				
			4.02.02.2.08 Fasilitasi Tugas DPRD	Indeks pelayanan publik DPRD atas pelayanan Sekretariat DPRD	82 poin	4.02.02.2.08.0004 Fasilitasi Tugas Pimpinan DPRD	Jumlah Dokumen Hasil Fasilitasi Tugas Pimpinan DPRD	10 Dokumen	Kab. Tuban, Tuban, Semua Kel/Desa	500.000.000,00	0,00				
<b>5.01 PERENCANAAN</b>															
		Nilai AKIP Perangkat Daerah			82.5 Poin										
	<b>PROGRAM PENUNJANG URUSAN PEMERINTAHAN DAERAH KABUPATEN ATEN/KOTA</b>		5.01.01.2.01 Perencanaan, Penganggaran, dan Evaluasi Kinerja Perangkat Daerah	Jumlah hasil perencanaan perangkat daerah	9 Jenis	5.01.01.2.01.0001 Penyusunan Dokumen Perencanaan Perangkat Daerah	Jumlah Dokumen Perencanaan Perangkat Daerah	2 Dokumen	Kab. Tuban, Tuban, Kutorejo	47.790.000,00	0,00				
			5.01.01.2.01 Perencanaan, Penganggaran, dan Evaluasi Kinerja Perangkat Daerah	Jumlah hasil perencanaan perangkat daerah	9 Jenis	5.01.01.2.01.0006 Koordinasi dan Penyusunan Laporan Capaian Kinerja dan Ikhtisar Realisasi Kinerja SKPD	Jumlah Laporan Capaian Kinerja dan Ikhtisar Realisasi Kinerja SKPD	4 Laporan	Kab. Tuban, Tuban, Latsari	32.682.000,00	0,00				
			5.01.01.2.01 Perencanaan, Penganggaran, dan Evaluasi Kinerja Perangkat Daerah	Jumlah hasil perencanaan perangkat daerah	9 Jenis	5.01.01.2.01.0007 Evaluasi Kinerja Perangkat Daerah	Jumlah Laporan Evaluasi Kinerja Perangkat Daerah	3 Laporan	Kab. Tuban, Tuban, Kutorejo	114.702.850,00	0,00				
			5.01.01.2.02 Administrasi Keuangan Perangkat Daerah	Jumlah hasil administrasi keuangan	9 Jenis	5.01.01.2.02.0001 Penyediaan Gaji dan Tunjangan ASN	Jumlah Orang yang Menerima Gaji dan Tunjangan ASN	51 Orang/bulan	Kab. Tuban, Semua Kecamatan, Semua Kel/Desa	6.983.379.612,00	0,00				
			5.01.01.2.02 Administrasi Keuangan Perangkat Daerah	Jumlah hasil administrasi keuangan	9 Jenis	5.01.01.2.02.0002 Penyediaan Administrasi Pelaksanaan Tugas ASN	Jumlah Dokumen Hasil Penyediaan Administrasi Pelaksanaan Tugas ASN	9 Dokumen	Kab. Tuban, Tuban, Kutorejo	198.442.500,00	0,00				

No	PROGRAM		KEGIATAN				SUB KEGIATAN				PLAFON ANGGARAN SEMENTARA (Rp)	PRAKIRAAN MAJU		KET
	Program	Indikator Kinerja		Kegiatan	Indikator Kinerja		Sub Kegiatan	Indikator Kinerja		Lokasi Sub Kegiatan		N+1	N+2	
		Hasil Program	Target Capaian		Keluaran Kegiatan	Target Capaian		Keluaran Sub Kegiatan	Target Capaian					
			5.01.01.2.02 Administrasi Keuangan Perangkat Daerah	Jumlah hasil administrasi keuangan	9 Jenis	5.01.01.2.02.0004 Koordinasi dan Pelaksanaan Akuntansi SKPD	Jumlah Dokumen Koordinasi dan Pelaksanaan Akuntansi SKPD	1 Dokumen	Kab. Tuban, Tuban, Kutorejo	10.905.000,00	0,00			
			5.01.01.2.02 Administrasi Keuangan Perangkat Daerah	Jumlah hasil administrasi keuangan	9 Jenis	5.01.01.2.02.0005 Koordinasi dan Penyusunan Laporan Keuangan Akhir Tahun SKPD	Jumlah Laporan Keuangan Akhir Tahun SKPD dan Laporan Hasil Koordinasi Penyusunan Laporan Keuangan Akhir Tahun SKPD	1 Laporan	Kab. Tuban, Tuban, Kutorejo	2.935.500,00	0,00			
			5.01.01.2.02 Administrasi Keuangan Perangkat Daerah	Jumlah hasil administrasi keuangan	9 Jenis	5.01.01.2.02.0007 Koordinasi dan Penyusunan Laporan Keuangan Bulanan/ Triwulanan/ Semesteran SKPD	Jumlah Laporan Keuangan Bulanan/ Triwulanan/ Semesteran SKPD dan Laporan Koordinasi Penyusunan Laporan Keuangan Bulanan/Triwulanan/Semesteran SKPD	14 Laporan	Kab. Tuban, Tuban, Kutorejo	9.888.000,00	0,00			
			5.01.01.2.02 Administrasi Keuangan Perangkat Daerah	Jumlah hasil administrasi keuangan	9 Jenis	5.01.01.2.02.0008 Penyusunan Pelaporan dan Analisis Prognosis Realisasi Anggaran	Jumlah Dokumen Pelaporan dan Analisis Prognosis Realisasi Anggaran	2 Dokumen	Kab. Tuban, Tuban, Kutorejo	2.252.000,00	0,00			
			5.01.01.2.05 Kepegawaian Perangkat Daerah	Jumlah sumber daya aparatur yang mengikuti kompetensi sumber daya aparatur	62 Orang	5.01.01.2.05.0002 Pengadaan Pakaian Dinas beserta Atribut Kelengkapannya	Jumlah Paket Pakaian Dinas beserta Atribut Kelengkapan	74 Paket	Kab. Tuban, Tuban, Kutorejo	40.500.000,00	0,00			
			5.01.01.2.05 Administrasi Kepegawaian Perangkat Daerah	Jumlah sumber daya aparatur yang mengikuti kompetensi sumber daya aparatur	62 Orang	5.01.01.2.05.0011 Bimbingan Teknis Implementasi Peraturan Perundang-Undangan	Jumlah Orang yang Mengikuti Bimbingan Teknis Implementasi Peraturan Perundang-Undangan	62 Orang	Kab. Tuban, Tuban, Kutorejo	287.639.200,00	0,00			
			5.01.01.2.06 Administrasi Umum Perangkat Daerah	Jumlah jenis administrasi perkantoran yang disediakan	7 Jenis	5.01.01.2.06.0001 Penyediaan Komponen Instalasi Listrik/Penerangan Bangunan Kantor	Jumlah Paket Komponen Instalasi Listrik/Penerangan Bangunan Kantor yang Disediakan	1 Paket	Kab. Tuban, Tuban, Kutorejo	7.908.900,00	0,00			
			5.01.01.2.06 Administrasi Umum Perangkat Daerah	Jumlah jenis administrasi perkantoran yang disediakan	7 Jenis	5.01.01.2.06.0002 Penyediaan Peralatan dan Perlengkapan Kantor	Jumlah Paket Peralatan dan Perlengkapan Kantor yang Disediakan	3 Paket	Kab. Tuban, Tuban, Kutorejo	343.680.692,00	0,00			
			5.01.01.2.06 Administrasi Umum Perangkat Daerah	Jumlah jenis administrasi perkantoran yang disediakan	7 Jenis	5.01.01.2.06.0004 Penyediaan Bahan Logistik Kantor	Jumlah Paket Bahan Logistik Kantor yang Disediakan	1 Paket	Kab. Tuban, Tuban, Kutorejo	372.708.400,00	0,00			
			5.01.01.2.06 Administrasi Umum Perangkat Daerah	Jumlah jenis administrasi perkantoran yang disediakan	7 Jenis	5.01.01.2.06.0005 Penyediaan Barang Cetak dan Penggandaan	Jumlah Paket Barang Cetak dan Penggandaan yang Disediakan	2 Paket	Kab. Tuban, Tuban, Kutorejo	79.647.700,00	0,00			



No	PROGRAM			KEGIATAN				SUB KEGIATAN				PLAFON ANGGARAN SEMENTARA (Rp)	PRAKIRAAN MAJU		KET
	Program	Indikator Kinerja		Kegiatan	Indikator Kinerja		Sub Kegiatan	Indikator Kinerja		Lokasi Sub Kegiatan	N+1		N+2		
		Hasil Program	Target Capaian		Keluaran Kegiatan	Target Capaian		Keluaran Sub Kegiatan	Target Capaian						
			5.01.01.2.06 Administrasi Umum Perangkat Daerah	jumlah jenis administrasi perkantoran yang disediakan	7 Jenis	5.01.01.2.06.0006 Penyediaan Bahan Bacaan dan Peraturan Perundang-undangan yang Disediakan	Jumlah Dokumen Bahan Bacaan dan Peraturan Perundang-undangan yang Disediakan	5 Dokumen	Kab. Tuban, Tuban, Kutorejo	11.568.000,00	0,00				
			5.01.01.2.06 Administrasi Umum Perangkat Daerah	jumlah jenis administrasi perkantoran yang disediakan	7 Jenis	5.01.01.2.06.0009 Penyelenggaraan Rapat Koordinasi dan Konsultasi SKPD	Jumlah Laporan Penyelenggaraan Rapat Koordinasi dan Konsultasi SKPD	30 Laporan	Kab. Tuban, Tuban, Kutorejo	179.290.000,00	0,00				
			5.01.01.2.08 Penyediaan Jasa Penunjang Urusan Pemerintahan Daerah	Jumlah laporan jasa penunjang urusan pemerintahan daerah	5 Laporan	5.01.01.2.08.0001 Penyediaan Jasa Surat Menyurat	Jumlah Laporan Penyediaan Jasa Surat Menyurat	1 Laporan	Kab. Tuban, Tuban, Kutorejo	2.256.450,00	0,00				
			5.01.01.2.08 Penyediaan Jasa Penunjang Urusan Pemerintahan Daerah	Jumlah laporan jasa penunjang urusan pemerintahan daerah	5 Laporan	5.01.01.2.08.0002 Penyediaan Jasa Komunikasi, Sumber Daya Air dan Listrik	Jumlah Laporan Penyediaan Jasa Komunikasi, Sumber Daya Air dan Listrik yang Disediakan	2 Laporan	Kab. Tuban, Tuban, Kutorejo	9.000.000,00	0,00				
			5.01.01.2.08 Penyediaan Jasa Penunjang Urusan Pemerintahan Daerah	Jumlah laporan jasa penunjang urusan pemerintahan daerah	5 Laporan	5.01.01.2.08.0003 Perawatan dan Perengkapan Kantor	Jumlah Laporan Penyediaan Jasa Perawatan dan Perengkapan Kantor yang Disediakan	3 Laporan	Kab. Tuban, Tuban, Kutorejo	46.769.100,00	0,00				
			5.01.01.2.08 Penyediaan Jasa Penunjang Urusan Pemerintahan Daerah	Jumlah laporan jasa penunjang urusan pemerintahan daerah	5 Laporan	5.01.01.2.08.0004 Penyediaan Jasa Pelayanan Umum Kantor	Jumlah Laporan Penyediaan Jasa Pelayanan Umum Kantor yang Disediakan	3 Laporan	Kab. Tuban, Tuban, Kutorejo	541.945.810,00	0,00				
			5.01.01.2.09 Pemeliharaan Barang Milik Daerah Penunjang Urusan Pemerintahan Daerah yang dipelihara	Jumlah Barang Milik Daerah Penunjang Urusan Pemerintahan Daerah yang dipelihara	30 Unit	5.01.01.2.09.0001 Pemeliharaan, Biaya Pemeliharaan, dan Pajak Kendaraan Perorangan Dinas atau Kendaraan Dinas Jabatan yang Dibayarkan Pajaknya	Jumlah Kendaraan Perorangan Dinas atau Kendaraan Dinas Jabatan yang Dipelihara dan Dibayarkan Pajaknya	3 Unit	Kab. Tuban, Tuban, Kutorejo	243.085.000,00	0,00				
			5.01.01.2.09 Pemeliharaan Barang Milik Daerah Penunjang Urusan Pemerintahan Daerah yang dipelihara	Jumlah Barang Milik Daerah Penunjang Urusan Pemerintahan Daerah yang dipelihara	30 Unit	5.01.01.2.09.0005 Pemeliharaan Mebel	Jumlah Mebel yang Dipelihara	2 Unit	Kab. Tuban, Tuban, Kutorejo	12.720.000,00	0,00				
			5.01.01.2.09 Pemeliharaan Barang Milik Daerah Penunjang Urusan Pemerintahan Daerah yang dipelihara	Jumlah Barang Milik Daerah Penunjang Urusan Pemerintahan Daerah yang dipelihara	30 Unit	5.01.01.2.09.0006 Pemeliharaan Peralatan dan Mesin Lainnya	Jumlah Peralatan dan Mesin Lainnya yang Dipelihara	2 Unit	Kab. Tuban, Tuban, Kutorejo	26.819.900,00	0,00				

No	PROGRAM			KEGIATAN				SUB KEGIATAN				PLAFON ANGGARAN SEMENTARA (Rp)	PRAKIRAAN MAJU		KET
	Program	Indikator Kinerja		Kegiatan	Indikator Kinerja		Sub Kegiatan	Indikator Kinerja		Lokasi Sub Kegiatan	N+1		N+2		
		Hasil Program	Target Capaian		Keluaran Kegiatan	Target Capaian		Keluaran Sub Kegiatan	Target Capaian						
				5.01.01.2.09 Pemeliharaan Barang Milik Daerah Penunjang Urusan Pemerintahan Daerah	Jumlah Barang Milik Daerah Penunjang Urusan Pemerintahan Daerah yang dipelihara	30 Unit	5.01.01.2.09.0009 Pemeliharaan/Rehabilitasi Gedung Kantor dan Bangunan Lainnya	Jumlah Gedung Kantor dan Bangunan Lainnya yang Dipelihara/Dir ehabilitasi	1 Unit	Kab. Tuban, Tuban, Kutorejo	49.000.000,00	0,00			
			5.01.01.2.09 Pemeliharaan Barang Milik Daerah Penunjang Urusan Pemerintahan Daerah	Jumlah Barang Milik Daerah Penunjang Urusan Pemerintahan Daerah yang dipelihara	30 Unit	5.01.01.2.09.0010 Pemeliharaan/Rehabilitasi Sarana dan Prasarana Gedung Kantor atau Bangunan Lainnya	Jumlah Sarana dan Prasarana Gedung Kantor atau Bangunan Lainnya yang Dipelihara/Dir ehabilitasi	1 Unit	Kab. Tuban, Tuban, Kutorejo	7.527.900,00	0,00				
	5.01.02 PROGRAM PERENCANAAN, PENGENDALIAN DAN EVALUASI PEMBANGUNAN DAERAH	Persentase Penjabaran Program dalam RPJMD ke dalam Program RKPD	96.5 %												
			5.01.02.2.01 Penyusunan Perencanaan dan Pendanaan	Jumlah Dokumen Perencanaan Daerah yang Ditetapkan	6 Dokumen	5.01.02.2.01.0003 Pelaksanaan Konsultasi Publik	Jumlah Berita Acara Konsultasi Publik	1 Berita Acara	Kab. Tuban, Tuban, Semua Kel/Desa	51.060.000,00	0,00				
			5.01.02.2.01 Penyusunan Perencanaan dan Pendanaan	Jumlah Dokumen Perencanaan Daerah yang Ditetapkan	6 Dokumen	5.01.02.2.01.0004 Koordinasi Pelaksanaan Daerah/Lintas Peringkat Daerah	Jumlah Berita Acara Forum Peringkat Daerah/Lintas Peringkat Daerah	1 Berita Acara	Kab. Tuban, Tuban, Kutorejo	48.840.000,00	0,00				
			5.01.02.2.01 Penyusunan Perencanaan dan Pendanaan	Jumlah Dokumen Perencanaan Daerah yang Ditetapkan	6 Dokumen	5.01.02.2.01.0005 Pelaksanaan Musrenbang Kabupaten/Kota	Jumlah Berita Acara Musrenbang Kabupaten/Kota	1 Berita Acara	Kab. Tuban, Tuban, Kutorejo	209.790.000,00	0,00				
			5.01.02.2.01 Penyusunan Perencanaan dan Pendanaan	Jumlah Dokumen Perencanaan Daerah yang Ditetapkan	6 Dokumen	5.01.02.2.01.0006 Penyajian Bahan Koordinasi Musrenbang Kecamatan	Jumlah Usulan yang Terverifikasi oleh Kecamatan	535 Usulan	Kab. Tuban, Semua Kecamatan, Semua Kel/Desa	146.520.000,00	0,00				
			5.01.02.2.01 Penyusunan Perencanaan dan Pendanaan	Jumlah Dokumen Perencanaan Daerah yang Ditetapkan	6 Dokumen	5.01.02.2.01.0007 Koordinasi Penyusunan dan Penetapan Dokumen Perencanaan Pembangunan Daerah Kabupaten/Kota yang Ditetapkan (R PJPDRP/JMD/RKP D)	Jumlah Dokumen Perencanaan Pembangunan Daerah Kabupaten/Kota yang Ditetapkan (R PJPDRP/JMD/RKP D)	2 Dokumen	Kab. Tuban, Semua Kecamatan, Semua Kel/Desa	1.278.517.500,00	0,00				
			5.01.02.2.02 Analisis Data dan Informasi Pemerintahan Daerah	Jumlah Dokumen analisis dan profil pembangunan daerah	2 Dokumen	5.01.02.2.02.0001 Analisis Data dan Informasi Perencanaan Pembangunan Daerah	Jumlah Dokumen Hasil Analisis Data untuk Penyusunan Kebijakan Perencanaan Daerah (Semua Perencanaan Pembangunan Daerah)	1 Dokumen	Kab. Tuban, Semua Kecamatan, Semua Kel/Desa Kab. Tuban, Tuban, Kutorejo	160.000.000,00	0,00				

No	PROGRAM			KEGIATAN				SUB KEGIATAN				PLAFON ANGGARAN SEMENTARA (Rp)	PRAKIRAAN MAJU		KET	
	Program	Indikator Kinerja		Kegiatan	Indikator Kinerja		Sub Kegiatan	Indikator Kinerja		Keluaran Sub Kegiatan	Target Capaian		Lokasi Sub Kegiatan	N+1		N+2
		Hasil Program	Target Capaian		Keluaran Kegiatan	Target Capaian										
				5.01.02.2.02 Analisis Data dan Informasi Pemerintahan Daerah Bidang Perencanaan Pembangunan Daerah	Jumlah Dokumen analisis dan profil pembangunan daerah	2 Dokumen	5.01.02.2.02.0002 Pembinaan dan Pemanfaatan Data dan Informasi Perencanaan Pembangunan Perangkat Daerah	Jumlah Orang yang Dibina dalam Pemanfaatan Data dan Informasi	42 Orang	Kab. Tuban, Tuban, Semua Kel/Desa	155.400.000,00	0,00				
			5.01.02.2.02 Analisis Data dan Informasi Pemerintahan Daerah Bidang Perencanaan Pembangunan Daerah	Jumlah Dokumen analisis dan profil pembangunan daerah	2 Dokumen	5.01.02.2.02.0003 Penyusunan Profil Pembangunan Daerah Kabupaten/Kota	Jumlah Buku Profil Pembangunan Daerah yang Diterbitkan	1 Buku	Kab. Tuban, Tuban, Kutorejo	88.000.000,00	0,00					
			5.01.02.2.03 Pengendalian, Evaluasi dan Pelaporan Bidang Perencanaan Pembangunan Daerah	Jumlah dokumen pengendalian dan evaluasi pembangunan daerah dan pendukungnya	13 Dokumen	5.01.02.2.03.0003 Monitoring, Evaluasi dan Penyusunan Laporan Berkala Pelaksanaan Pembangunan Daerah	Jumlah Laporan Hasil Evaluasi Kinerja Pembangunan Daerah	13 Laporan	Kab. Tuban, Tuban, Kutorejo	1.807.372.500,00	0,00					
			5.01.02.2.04 Implementasi Sistem Informasi Pemerintahan Daerah di Bidang Pembangunan Daerah	Jumlah Aplikasi SIPD Terimplementasi	1 Aplikasi	5.01.02.2.04.0001 Pengelolaan Data dalam Sistem Informasi Pemerintahan Daerah di Bidang Pembangunan Daerah	Jumlah Data dalam Sistem Informasi Pemerintahan Daerah di Bidang Pembangunan Daerah yang Dikelola	1 Dokumen	Kab. Tuban, Tuban, Kutorejo	104.500.000,00	0,00					
	5.01.03 PROGRAM KOORDINASI DAN SINKRONISASI PERENCANAAN PEMBANGUNAN DAERAH	Persentase Penjabaran Program RPJMD bidang Pemerintahan dan Pembangunan Manusia (PPM) dalam Renstra dan Renja Perangkat Daerah	99.66 %	5.01.03.2.01 Koordinasi Perencanaan Bidang Pemerintahan dan Pembangunan Manusia	Jumlah Dokumen Hasil Pengendalian dan Evaluasi Renstra/Renja mitra Bidang Pemerintahan dan Pembangunan Manusia	3 Dokumen	5.01.03.2.01.0001 Koordinasi Penyusunan Dokumen Perencanaan Pembangunan Daerah Bidang Pemerintahan (RPJPD, RPJMD dan RKPDP)	Jumlah Dokumen Perencanaan Pembangunan Daerah Bidang Pemerintahan yang Dikoordinir Penyusunannya (RPJPD, RPJMD dan RKPDP)	2 Dokumen	Kab. Tuban, Tuban, Kutorejo	378.930.000,00	0,00				
			5.01.03.2.01 Koordinasi Perencanaan Bidang Pemerintahan dan Pembangunan Manusia	Jumlah Dokumen Hasil Pengendalian dan Evaluasi Renstra/Renja mitra Bidang Pemerintahan dan Pembangunan Manusia	3 Dokumen	5.01.03.2.01.0003 Pelaksanaan Monitoring dan Evaluasi Penyusunan Dokumen Perencanaan Pembangunan Perangkat Daerah Bidang Pemerintahan	Jumlah Laporan Monitoring dan Evaluasi Penyusunan Dokumen Perencanaan Pembangunan Perangkat Daerah Bidang Pemerintahan	1 Laporan	Kab. Tuban, Tuban, Kutorejo	43.850.360,00	0,00					

No	PROGRAM		KEGIATAN				SUB KEGIATAN				PLAFON ANGGARAN SEMENTARA (Rp)	PRAKIRAAN MAJU		KET
	Program	Indikator Kinerja		Kegiatan	Indikator Kinerja		Sub Kegiatan	Indikator Kinerja		Lokasi Sub Kegiatan		N+1	N+2	
		Hasil Program	Target Capaian		Keluaran Kegiatan	Target Capaian		Keluaran Sub Kegiatan	Target Capaian					
			5.01.03.2.01 Koordinasi Perencanaan Bidang Pemerintahan dan Pembangunan Manusia	Jumlah Dokumen Hasil Pengendalian dan Evaluasi Renstra/Renja mitra Bidang Pemerintahan dan Pembangunan Manusia	3 Dokumen	5.01.03.2.01.0004 Koordinasi Pelaksanaan Sinergitas dan Harmonisasi Perencanaan Pembangunan Daerah Bidang Pemerintahan	Jumlah Laporan Hasil Sinkronisasi Renstra/Renja dengan RKPD/RPJMD pada Bidang Pemerintahan	3 Laporan	Kab. Tuban, Tuban, Kutorejo	656.254.000,00	0,00			
			5.01.03.2.01 Koordinasi Perencanaan Bidang Pemerintahan dan Pembangunan Manusia	Jumlah Dokumen Hasil Pengendalian dan Evaluasi Renstra/Renja mitra Bidang Pemerintahan dan Pembangunan Manusia	3 Dokumen	5.01.03.2.01.0005 Koordinasi Penyusunan Dokumen Perencanaan Pembangunan Daerah Bidang Pembangunan Manusia yang Dikoordinir Penyusunannya (RPJPD, RPJMD dan RKPD)	Jumlah Dokumen Perencanaan Pembangunan Daerah Bidang Pembangunan Manusia yang Dikoordinir Penyusunannya (RPJPD, RPJMD dan RKPD)	1 Dokumen	Kab. Tuban, Tuban, Kutorejo	324.923.200,00	0,00			
			5.01.03.2.01 Koordinasi Perencanaan Bidang Pemerintahan dan Pembangunan Manusia	Jumlah Dokumen Hasil Pengendalian dan Evaluasi Renstra/Renja mitra Bidang Pemerintahan dan Pembangunan Manusia	3 Dokumen	5.01.03.2.01.0007 Pelaksanaan Monitoring dan Evaluasi Penyusunan Dokumen Perencanaan Daerah Bidang Pembangunan Manusia	Jumlah Laporan Hasil Pelaksanaan Monitoring dan Evaluasi Penyusunan Dokumen Perencanaan Daerah Bidang Pembangunan Manusia	1 Laporan	Kab. Tuban, Tuban, Kutorejo	57.413.830,00	0,00			
			5.01.03.2.02 Koordinasi Bidang Perencanaan dan SDA (Sumber Daya Alam)	Jumlah dokumen hasil pengendalian dan evaluasi Renstra/Renja mitra Bidang Perencanaan dan SDA (Sumber Daya Alam)	2 Dokumen	5.01.03.2.02.0001 Koordinasi Penyusunan Dokumen Perencanaan Pembangunan Daerah Bidang Perencanaan yang Dikoordinir Penyusunannya (RPJPD, RPJMD dan RKPD)	Jumlah Dokumen Perencanaan Pembangunan Daerah Bidang Perencanaan yang Dikoordinir Penyusunannya (RPJPD, RPJMD dan RKPD)	1 Dokumen	Kab. Tuban, Tuban, Kutorejo	113.000.000,00	0,00			
			5.01.03.2.02 Koordinasi Bidang Perencanaan dan SDA (Sumber Daya Alam)	Jumlah dokumen hasil pengendalian dan evaluasi Renstra/Renja mitra Bidang Perencanaan dan SDA (Sumber Daya Alam)	2 Dokumen	5.01.03.2.02.0002 Asistensi Penyusunan Dokumen Perencanaan Daerah Bidang Perencanaan	Jumlah Laporan Hasil Asistensi Penyusunan Dokumen Perencanaan Daerah Bidang Perencanaan	4 Laporan	Kab. Tuban, Tuban, Kutorejo	33.000.000,00	0,00			
			5.01.03.2.02 Koordinasi Bidang Perencanaan dan SDA (Sumber Daya Alam)	Jumlah dokumen hasil pengendalian dan evaluasi Renstra/Renja mitra Bidang Perencanaan dan SDA (Sumber Daya Alam)	2 Dokumen	5.01.03.2.02.0003 Pelaksanaan Monitoring dan Evaluasi Penyusunan Dokumen Perencanaan Daerah Bidang Perencanaan	Jumlah Laporan Hasil Pelaksanaan Monitoring dan Evaluasi Penyusunan Dokumen Perencanaan Daerah Bidang Perencanaan	4 Laporan	Kab. Tuban, Tuban, Kutorejo	33.000.000,00	0,00			
			5.01.03.2.02 Koordinasi Bidang Perencanaan dan SDA (Sumber Daya Alam)	Jumlah dokumen hasil pengendalian dan evaluasi Renstra/Renja mitra Bidang Perencanaan dan SDA (Sumber Daya Alam)	2 Dokumen	5.01.03.2.02.0004 Koordinasi Pelaksanaan Sinergitas dan Harmonisasi Perencanaan Pembangunan Daerah Bidang Perencanaan	Jumlah Laporan Hasil Sinkronisasi Renstra/Renja dengan RKPD/RPJMD pada Bidang Perencanaan	1 Laporan	Kab. Tuban, Tuban, Kutorejo	350.000.000,00	0,00			

No	PROGRAM		KEGIATAN				SUB KEGIATAN				PLAFON ANGGARAN SEMENTARA (Rp)	PRAKIRAAN MAJU		KET
	Program	Indikator Kinerja		Kegiatan	Indikator Kinerja		Sub Kegiatan	Indikator Kinerja		Lokasi Sub Kegiatan		N+1	N+2	
		Hasil Program	Target Capaian		Keluaran Kegiatan	Target Capaian		Keluaran Sub Kegiatan	Target Capaian					
			5.01.03.2.02 Koordinasi Perencanaan Bidang Perencanaan dan SDA (Sumber Daya Alam)	Jumlah dokumen hasil pengendalian dan evaluasi Renstra/Renja mitra Bidang Perencanaan dan SDA (Sumber Daya Alam)	2 Dokumen	5.01.03.2.02.0005 Koordinasi Perencanaan Dokumen Perencanaan Bidang SDA (RPJPD, RPJMD dan RKPD)	Jumlah Dokumen Perencanaan Pembangunan Daerah Bidang SDA yang Dikoordinir Penyusunannya (RPJPD, RPJMD dan RKPD)	1 Dokumen	Kab. Tuban, Tuban, Kutorejo	230.500.000,00	0,00			
			5.01.03.2.02 Koordinasi Perencanaan Bidang Perencanaan dan SDA (Sumber Daya Alam)	Jumlah dokumen hasil pengendalian dan evaluasi Renstra/Renja mitra Bidang Perencanaan dan SDA (Sumber Daya Alam)	2 Dokumen	5.01.03.2.02.0006 Asistensi Penyusunan Dokumen Perencanaan Pembangunan Perangkat Daerah Bidang SDA	Jumlah Laporan Hasil Asistensi Penyusunan Dokumen Perencanaan Pembangunan Perangkat Daerah Bidang SDA	2 Laporan	Kab. Tuban, Tuban, Kutorejo	30.781.000,00	0,00			
			5.01.03.2.02 Koordinasi Perencanaan Bidang Perencanaan dan SDA (Sumber Daya Alam)	Jumlah dokumen hasil pengendalian dan evaluasi Renstra/Renja mitra Bidang Perencanaan dan SDA (Sumber Daya Alam)	2 Dokumen	5.01.03.2.02.0007 Pelaksanaan Monitoring dan Evaluasi Penyusunan Dokumen Perencanaan Pembangunan Perangkat Daerah Bidang SDA	Jumlah Laporan Hasil Pelaksanaan Monitoring dan Evaluasi Penyusunan Dokumen Perencanaan Pembangunan Perangkat Daerah Bidang SDA	2 Laporan	Kab. Tuban, Tuban, Kutorejo	62.725.000,00	0,00			
			5.01.03.2.03 Koordinasi Perencanaan Bidang Perencanaan dan Kewilayahan	Jumlah Dokumen Hasil Pengendalian dan Evaluasi Renstra/Renja mitra bidang Infrastruktur dan Kewilayahan	2 Dokumen	5.01.03.2.03.0001 Koordinasi Penyusunan Dokumen Perencanaan Pembangunan Daerah Bidang Infrastruktur (RPJPD, RPJMD dan RKPD)	Jumlah Dokumen Perencanaan Pembangunan Daerah Bidang Infrastruktur yang Dikoordinir Penyusunannya (RPJPD, RPJMD dan RKPD)	1 Dokumen	Kab. Tuban, Tuban, Kutorejo	300.000.000,00	0,00			
			5.01.03.2.03 Koordinasi Perencanaan Bidang Perencanaan dan Kewilayahan	Jumlah Dokumen Hasil Pengendalian dan Evaluasi Renstra/Renja mitra bidang Infrastruktur dan Kewilayahan	2 Dokumen	5.01.03.2.03.0002 Asistensi Penyusunan Dokumen Perencanaan Pembangunan Perangkat Daerah Bidang Infrastruktur	Jumlah Laporan Hasil Asistensi Penyusunan Dokumen Perencanaan Pembangunan Perangkat Daerah Bidang Infrastruktur	1 Laporan	Kab. Tuban, Tuban, Kutorejo	22.400.000,00	0,00			
			5.01.03.2.03 Koordinasi Perencanaan Bidang Perencanaan dan Kewilayahan	Jumlah Dokumen Hasil Pengendalian dan Evaluasi Renstra/Renja mitra bidang Infrastruktur dan Kewilayahan	2 Dokumen	5.01.03.2.03.0003 Pelaksanaan Monitoring dan Evaluasi Penyusunan Dokumen Perencanaan Pembangunan Perangkat Daerah Bidang Infrastruktur	Jumlah Laporan Hasil Pelaksanaan Monitoring dan Evaluasi Penyusunan Dokumen Perencanaan Pembangunan Perangkat Daerah Bidang Infrastruktur	1 Laporan	Kab. Tuban, Tuban, Kutorejo	49.742.000,00	0,00			
			5.01.03.2.03 Koordinasi Perencanaan Bidang Perencanaan dan Kewilayahan	Jumlah Dokumen Hasil Pengendalian dan Evaluasi Renstra/Renja mitra bidang Infrastruktur dan Kewilayahan	2 Dokumen	5.01.03.2.03.0005 Koordinasi Penyusunan Dokumen Perencanaan Pembangunan Daerah Bidang Kewilayahan (RPJPD, RPJMD dan RKPD)	Jumlah Dokumen Perencanaan Pembangunan Daerah Bidang Kewilayahan yang Dikoordinir Penyusunannya (RPJPD, RPJMD dan RKPD)	1 Dokumen	Kab. Tuban, Tuban, Kutorejo	500.597.000,00	0,00			

No	PROGRAM			KEGIATAN				SUB KEGIATAN			PLAFON ANGGARAN SEMENTARA (Rp)	PRAKIRAAN MAJU		KET
	Program	Indikator Kinerja		Kegiatan	Indikator Kinerja		Sub Kegiatan	Indikator Kinerja		Lokasi Sub Kegiatan		N+1	N+2	
		Hasil Program	Target Capaian		Keluaran Kegiatan	Target Capaian		Keluaran Sub Kegiatan	Target Capaian					
			5.01.03.2.03 Koordinasi Perencanaan Bidang Infrastruktur dan Kewilayahan	Jumlah Dokumen Hasil Pengendalian dan Evaluasi Renstra/Renja mitra bidang Infrastruktur dan Kewilayahan	2 Dokumen	5.01.03.2.03.0006 Asistensi Penyusunan Dokumen Perencanaan Daerah Bidang Kewilayahan	Jumlah Laporan Hasil Asistensi Penyusunan Dokumen Perencanaan Perangkat Daerah Bidang Kewilayahan	1 Laporan	Kab. Tuban, Tuban, Kutorejo	22.400.000,00	0,00			
			5.01.03.2.03 Koordinasi Perencanaan Bidang Infrastruktur dan Kewilayahan	Jumlah Dokumen Hasil Pengendalian dan Evaluasi Renstra/Renja mitra bidang Infrastruktur dan Kewilayahan	2 Dokumen	5.01.03.2.03.0007 Pelaksanaan Monitoring dan Evaluasi Penyusunan Dokumen Perencanaan Perangkat Daerah Bidang Kewilayahan	Jumlah Laporan Hasil Pelaksanaan Monitoring dan Evaluasi Penyusunan Dokumen Perencanaan Perangkat Daerah Bidang Kewilayahan	1 Laporan	Kab. Tuban, Tuban, Kutorejo	39.068.500,00	0,00			
<b>5.05 PENELITIAN DAN PENGEMBANGAN</b>														
		Jumlah inovasi yang dihasilkan	5 Inovasi											
	<b>5.05.02 PROGRAM PENELITIAN DAN PENGEMBANGAN DAERAH</b>		5.05.02.2.01 Penelitian dan Pengembangan Bidang Penyenggaraan Pemerintahan dan Pengkajian Peraturan	Jumlah Laporan Hasil Pelaksanaan Penelitian dan Pengembangan Bidang Penyelenggaraan Pemerintahan dan Pengkajian Peraturan	2 Laporan	5.05.02.2.01.0002 Fasilitas, Pelaksanaan dan Evaluasi Penelitian dan Pengembangan Bidang Pemerintahan Umum	Jumlah Laporan Hasil Pelaksanaan Fasilitas, Pelaksanaan dan Evaluasi Penelitian dan Pengembangan Bidang Pemerintahan Umum	1 Laporan	Kab. Tuban, Tuban, Kutorejo	113.611.000,00	0,00			
			5.05.02.2.01 Penelitian dan Pengembangan Bidang Penyenggaraan Pemerintahan dan Pengkajian Peraturan	Jumlah Laporan Hasil Pelaksanaan Penelitian dan Pengembangan Bidang Penyelenggaraan Pemerintahan dan Pengkajian Peraturan	2 Laporan	5.05.02.2.01.0007 Fasilitas, Pelaksanaan dan Evaluasi Penelitian dan Pengembangan Bidang Penataan Kelembagaan Desa	Jumlah Laporan Hasil Pelaksanaan Fasilitas, Pelaksanaan dan Evaluasi Penelitian dan Pengembangan Bidang Penataan Kelembagaan Desa	1 Laporan	Kab. Tuban, Tuban, Kutorejo	135.105.500,00	0,00			
			5.05.02.2.02 Penelitian dan Pengembangan Bidang Sosial dan Kependudukan	Jumlah Dokumen Kelitbitan yang dihasilkan bidang sosial dan kependudukan	2 Dokumen	5.05.02.2.02.0002 Penelitian dan Pengembangan Pemberdayaan Perempuan dan Perlindungan Anak	Jumlah Dokumen Hasil Penelitian dan Pengembangan Pemberdayaan Perempuan dan Perlindungan Anak	1 Dokumen	Kab. Tuban, Tuban, Kutorejo	124.880.500,00	0,00			
			5.05.02.2.02 Penelitian dan Pengembangan Bidang Sosial dan Kependudukan	Jumlah Dokumen Kelitbitan yang dihasilkan bidang sosial dan kependudukan	2 Dokumen	5.05.02.2.02.0009 Penelitian dan Pengembangan Tenaga Kerja	Jumlah Dokumen Hasil Penelitian dan Pengembangan Tenaga Kerja	1 Dokumen	Kab. Tuban, Tuban, Kutorejo	149.950.500,00	0,00			

No	PROGRAM		KEGIATAN				SUB KEGIATAN			PLAFON ANGGARAN SEMENTARA (Rp)	PRAKIRAAN MAJU		KET	
	Program	Indikator Kinerja		Kegiatan	Indikator Kinerja		Sub Kegiatan	Indikator Kinerja			Lokasi Sub Kegiatan	N+1		N+2
		Hasil Program	Target Capaian		Keluaran Sub Kegiatan	Target Capaian								
			5.05.02.2.03 Penelitian dan Pengembangan Bidang Ekonomi dan Pembangunan	Jumlah dokumen Kelitmbangan Bidang Ekonomi dan Pembangunan	4 Dokumen	5.05.02.2.03.0001 Penelitian dan Pengembangan Koperasi, Usaha Kecil dan Menengah	Jumlah Dokumen Hasil Penelitian dan Pengembangan Koperasi, Usaha Kecil dan Menengah	1 Dokumen	Kab. Tuban, Tuban, Kutorejo	141.000.000,00	151.000.000,00	0,00		
			5.05.02.2.03 Penelitian dan Pengembangan Bidang Ekonomi dan Pembangunan	Jumlah dokumen Kelitmbangan Bidang Ekonomi dan Pembangunan	4 Dokumen	5.05.02.2.03.0002 Penelitian dan Pengembangan Perindustrian dan Perdagangan	Jumlah Dokumen Hasil Penelitian dan Pengembangan Perindustrian dan Perdagangan	1 Dokumen	Kab. Tuban, Tuban, Kutorejo	143.860.500,00	153.860.500,00	0,00		
			5.05.02.2.03 Penelitian dan Pengembangan Bidang Ekonomi dan Pembangunan	Jumlah dokumen Kelitmbangan Bidang Ekonomi dan Pembangunan	4 Dokumen	5.05.02.2.03.0004 Penelitian dan Pengembangan Pertanian, Perkebunan dan Pangan	Jumlah Dokumen Hasil Penelitian dan Pengembangan Pertanian, Perkebunan dan Pangan	1 Dokumen	Kab. Tuban, Tuban, Kutorejo	139.000.000,00	149.000.000,00	0,00		
			5.05.02.2.03 Penelitian dan Pengembangan Bidang Ekonomi dan Pembangunan	Jumlah dokumen Kelitmbangan Bidang Ekonomi dan Pembangunan	4 Dokumen	5.05.02.2.03.0006 Penelitian dan Pengembangan Energi dan Sumber Daya Mineral	Jumlah Dokumen Hasil Penelitian dan Pengembangan Energi dan Sumber Daya Mineral	1 Dokumen	Kab. Tuban, Tuban, Kutorejo	140.000.000,00	150.000.000,00	0,00		
			5.05.02.2.04 Pengembangan Inovasi dan Teknologi	Jumlah Dokumen/Laporan Pengembangan Inovasi dan Teknologi	5 Jenis	5.05.02.2.04.0001 Penelitian, Pengembangan, dan Perencanaan di Bidang Teknologi dan Inovasi	Jumlah Dokumen Hasil Penelitian, Pengembangan, dan Perencanaan di Bidang Teknologi dan Inovasi	1 Dokumen	Kab. Tuban, Tuban, Kutorejo	455.571.000,00	465.571.000,00	0,00		
			5.05.02.2.04 Pengembangan Inovasi dan Teknologi	Jumlah Dokumen/Laporan Pengembangan Inovasi dan Teknologi	5 Jenis	5.05.02.2.04.0002 Uji Coba dan Penerapan Rancang Bangun/Model Reproduksi dan Inovasi di Bidang Penerimaan Teknologi	Jumlah Laporan Hasil Pelaksanaan Uji Coba dan Penerapan Rancang Bangun/Model Reproduksi dan Inovasi di Bidang Penerimaan Teknologi	1 Laporan	Kab. Tuban, Tuban, Kutorejo	84.742.000,00	94.742.000,00	0,00		
			5.05.02.2.04 Pengembangan Inovasi dan Teknologi	Jumlah Dokumen/Laporan Pengembangan Inovasi dan Teknologi	5 Jenis	5.05.02.2.04.0003 Diseminasi Jenis, Prosedur dan Metode Penyelenggaraan Pemerintahan Daerah yang Bersifat Inovatif	Jumlah Laporan Hasil Pelaksanaan Diseminasi Jenis, Prosedur dan Metode Penyelenggaraan Pemerintahan Daerah yang Bersifat Inovatif	1 Laporan	Kab. Tuban, Tuban, Kutorejo	51.379.000,00	61.379.000,00	0,00		
			5.05.02.2.04 Pengembangan Inovasi dan Teknologi	Jumlah Dokumen/Laporan Pengembangan Inovasi dan Teknologi	5 Jenis	5.05.02.2.04.0004 Sosialisasi dan Diseminasi Hasil-Hasil Kelitmbangan	Jumlah Laporan Hasil Penyelenggaraan Sosialisasi dan Diseminasi Hasil-Hasil Kelitmbangan	1 Laporan	Kab. Tuban, Tuban, Kutorejo	21.900.000,00	22.900.000,00	0,00		

No	PROGRAM			KEGIATAN				SUB KEGIATAN				PLAFON ANGGARAN SEMENTARA (Rp)	PRAKIRAAN MAJU		KET
	Program	Indikator Kinerja		Kegiatan	Indikator Kinerja		Sub Kegiatan	Indikator Kinerja		Lokasi Sub Kegiatan	N+1		N+2		
		Hasil Program	Target Capaian		Keluaran Kegiatan	Target Capaian		Keluaran Sub Kegiatan	Target Capaian						
			5.05.02.2.04 Pengembangan Inovasi dan Teknologi	Jumlah Dokumen/Laporan Pengembangan Inovasi dan Teknologi	5 Jenis	5.05.02.2.04.0005 Fasilitas Hak Kekayaan Intelektual	Jumlah Laporan Pelaksanaan Fasilitas Hak Kekayaan Intelektual	1 Laporan	Kab. Tuban, Tuban, Kutorejo	89.000.000,00	0,00				
<b>5.02 KEUANGAN</b>															
	<b>5.02.01 PROGRAM PENUNJANG URUSAN PEMERINTAHAN DAERAH KABUPATEN/ATEN/KOTA</b>		5.02.01.2.01 Perencanaan, Penganggaran, dan Evaluasi Kinerja Perangkat Daerah			5.02.01.2.01.0001 Penyusunan Dokumen Perencanaan Perangkat Daerah	Jumlah Dokumen Perencanaan Perangkat Daerah	4 Dokumen	Kab. Tuban, Semua Kecamatan, Semua Kel/Desa	124.052.891,00	0,00				
			5.02.01.2.01 Perencanaan, Penganggaran, dan Evaluasi Kinerja Perangkat Daerah			5.02.01.2.01.0007 Evaluasi Kinerja Perangkat Daerah	Jumlah Laporan Evaluasi Kinerja Perangkat Daerah	4 Laporan	Kab. Tuban, Tuban, Semua Kel/Desa	31.500.000,00	0,00				
			5.02.01.2.02 Administrasi Keuangan Perangkat Daerah			5.02.01.2.02.0001 Penyediaan Gaji dan Tunjangan ASN	Jumlah Orang yang Menerima Gaji dan Tunjangan ASN	81 Orang/bulan	Kab. Tuban, Tuban, Semua Kel/Desa	21.863.693.358,00	0,00				
			5.02.01.2.02 Administrasi Keuangan Perangkat Daerah			5.02.01.2.02.0002 Penyediaan Administrasi Pelaksanaan Tugas ASN	Jumlah Dokumen Hasil Penyediaan Administrasi Pelaksanaan Tugas ASN	17 Dokumen	Kab. Tuban, Tuban, Semua Kel/Desa	306.812.500,00	0,00				
			5.02.01.2.02 Administrasi Keuangan Perangkat Daerah			5.02.01.2.02.0003 Pelaksanaan Penatausahaan dan Pengujian/Verifikasi Keuangan SKPD	Jumlah Dokumen Penatausahaan dan Pengujian/Verifikasi Keuangan SKPD	10 Dokumen	Kab. Tuban, Tuban, Semua Kel/Desa	5.620.500,00	0,00				
			5.02.01.2.02 Administrasi Keuangan Perangkat Daerah			5.02.01.2.02.0005 Koordinasi dan Penyusunan Laporan Keuangan Akhir Tahun SKPD	Jumlah Laporan Keuangan Akhir Tahun SKPD dan Laporan Hasil Koordinasi Penyusunan Laporan Keuangan Akhir Tahun SKPD	5 Laporan	Kab. Tuban, Tuban, Semua Kel/Desa	1.777.500,00	0,00				
			5.02.01.2.02 Administrasi Keuangan Perangkat Daerah			5.02.01.2.02.0007 Koordinasi dan Penyusunan Laporan Keuangan Bulanan/Triwulanan/ Semesteran SKPD	Jumlah Laporan Keuangan Bulanan/Triwulanan/ Semesteran SKPD dan Laporan Koordinasi Penyusunan Laporan Keuangan Bulanan/Triwulanan/Semesteran SKPD	26 Laporan	Kab. Tuban, Tuban, Semua Kel/Desa	5.330.500,00	0,00				



No	PROGRAM			KEGIATAN				SUB KEGIATAN				PLAFON ANGGARAN SEMENTARA (Rp)	PRAKIRAAN MAJU		KET
	Program	Indikator Kinerja		Kegiatan	Indikator Kinerja		Sub Kegiatan	Indikator Kinerja		Lokasi Sub Kegiatan	N+1		N+2		
		Hasil Program	Target Capaian		Keluaran Kegiatan	Target Capaian		Keluaran Sub Kegiatan	Target Capaian						
			5.02.01.2.05 Administrasi Kepegawaian Perangkat Daerah			5.02.01.2.05.0002 Pengadaan Pakaian Dinas beserta Atribut Kelengkapannya	Jumlah Paket Pakaian Dinas beserta Atribut Kelengkapan	130 Paket	Kab. Tuban, Tuban, Semua Kel/Desa	0,00	0,00	0,00			
			5.02.01.2.05 Administrasi Kepegawaian Perangkat Daerah			5.02.01.2.05.0011 Bimbingan Teknis Implementasi Peraturan Perundang-undangan	Jumlah Orang yang Mengikuti Bimbingan Teknis Implementasi Peraturan Perundang-undangan	10 Orang	Kab. Tuban, Tuban, Semua Kel/Desa	0,00	0,00	0,00			
			5.02.01.2.06 Administrasi Umum Perangkat Daerah			5.02.01.2.06.0001 Penyediaan Komponen Instalasi Listrik/Penerangan Bangunan Kantor	Jumlah Paket Komponen Instalasi Listrik/Penerangan Bangunan Kantor yang Disediakan	5 Paket	Kab. Tuban, Tuban, Semua Kel/Desa	0,00	0,00	0,00			
			5.02.01.2.06 Administrasi Umum Perangkat Daerah			5.02.01.2.06.0002 Penyediaan Peralatan dan Perlengkapan Kantor	Jumlah Paket Peralatan dan Perlengkapan Kantor yang Disediakan	163 Paket	Kab. Tuban, Tuban, Semua Kel/Desa	0,00	0,00	0,00			
			5.02.01.2.06 Administrasi Umum Perangkat Daerah			5.02.01.2.06.0004 Penyediaan Bahan Logistik Kantor	Jumlah Paket Bahan Logistik Kantor yang Disediakan	2 Paket	Kab. Tuban, Tuban, Semua Kel/Desa	0,00	0,00	0,00			
			5.02.01.2.06 Administrasi Umum Perangkat Daerah			5.02.01.2.06.0005 Penyediaan Barang Cetak dan Penggandaan	Jumlah Paket Barang Cetak dan Penggandaan yang Disediakan	2 Paket	Kab. Tuban, Tuban, Semua Kel/Desa	0,00	0,00	0,00			
			5.02.01.2.06 Administrasi Umum Perangkat Daerah			5.02.01.2.06.0006 Penyediaan Bahan Bacaan dan Peraturan Perundang-undangan	Jumlah Dokumen Bahan Bacaan dan Peraturan Perundang-undangan yang Disediakan	3 Dokumen	Kab. Tuban, Tuban, Semua Kel/Desa	0,00	0,00	0,00			
			5.02.01.2.06 Administrasi Umum Perangkat Daerah			5.02.01.2.06.0009 Penyelenggaraan Rapat Koordinasi dan Konsultasi SKPD	Jumlah Laporan Penyelenggaraan Rapat Koordinasi dan Konsultasi SKPD	400 Laporan	Kab. Tuban, Tuban, Semua Kel/Desa	0,00	0,00	0,00			
			5.02.01.2.07 Pengadaan Barang Milik Daerah Penunjang Urusan Pemerintah Daerah			5.02.01.2.07.0010 Pengadaan Sarana dan Prasarana Gedung Kantor atau Bangunan Lainnya	Jumlah Unit Sarana dan Prasarana Gedung Kantor atau Bangunan Lainnya yang Disediakan	5 Unit	Kab. Tuban, Tuban, Semua Kel/Desa	0,00	0,00	0,00			
			5.02.01.2.08 Penyediaan Jasa Penunjang Urusan Pemerintahan Daerah			5.02.01.2.08.0001 Penyediaan Jasa Surat Menyurat	Jumlah Laporan Penyediaan Jasa Surat Menyurat	500 Laporan	Kab. Tuban, Tuban, Semua Kel/Desa	0,00	0,00	0,00			
			5.02.01.2.08 Penyediaan Jasa Penunjang Urusan Pemerintahan Daerah			5.02.01.2.08.0002 Penyediaan Jasa Komunikasi, Sumber Daya Air dan Listrik	Jumlah Laporan Penyediaan Jasa Komunikasi, Sumber Daya Air dan Listrik yang Disediakan	2 Laporan	Kab. Tuban, Tuban, Semua Kel/Desa	0,00	0,00	0,00			

No	PROGRAM		KEGIATAN				SUB KEGIATAN				PLAFON ANGGARAN SEMENTARA (Rp)	PRAKIRAAN MAJU		KET
	Program	Indikator Kinerja		Kegiatan	Indikator Kinerja		Sub Kegiatan	Indikator Kinerja		Lokasi Sub Kegiatan		N+1	N+2	
		Hasil Program	Target Capaian		Keluaran Kegiatan	Target Capaian		Keluaran Sub Kegiatan	Target Capaian					
			5.02.01.2.08 Penyediaan Jasa Penunjang Urusan Pemerintahan Daerah			5.02.01.2.08.0003 Penyediaan Jasa Peralatan dan Perlengkapan Kantor	Jumlah Laporan Penyediaan Jasa Peralatan dan Perlengkapan Kantor yang Disediakan	2 Laporan	Kab. Tuban, Tuban, Semua Kel/Desa	0,00	0,00			
			5.02.01.2.08 Penyediaan Jasa Penunjang Urusan Pemerintahan Daerah			5.02.01.2.08.0004 Penyediaan Jasa Pelayanan Umum Kantor	Jumlah Laporan Penyediaan Jasa Pelayanan Umum Kantor yang Disediakan	3 Laporan	Kab. Tuban, Tuban, Semua Kel/Desa	0,00	0,00			
			5.02.01.2.09 Pemeliharaan Barang Milik Daerah Penunjang Urusan Pemerintahan Daerah			5.02.01.2.09.0001 Penyediaan Jasa Pemeliharaan, Biaya Pemeliharaan, dan Pajak Kendaraan Perorangan Dinas atau Kendaraan Dinas Jabatan	Jumlah Kendaraan Perorangan Dinas atau Kendaraan Dinas Jabatan yang Dipelihara dan dibayarkan Pajaknya	69 Unit	Kab. Tuban, Tuban, Semua Kel/Desa	0,00	0,00			
			5.02.01.2.09 Pemeliharaan Barang Milik Daerah Penunjang Urusan Pemerintahan Daerah			5.02.01.2.09.0005 Pemeliharaan Mebel	Jumlah Mebel yang Dipelihara	10 Unit	Kab. Tuban, Tuban, Semua Kel/Desa	0,00	0,00			
			5.02.01.2.09 Pemeliharaan Barang Milik Daerah Penunjang Urusan Pemerintahan Daerah			5.02.01.2.09.0006 Pemeliharaan Peralatan dan Mesin Lainnya	Jumlah Peralatan dan Mesin Lainnya yang Dipelihara	2 Unit	Kab. Tuban, Tuban, Semua Kel/Desa	0,00	0,00			
			5.02.01.2.09 Pemeliharaan Barang Milik Daerah Penunjang Urusan Pemerintahan Daerah			5.02.01.2.09.0009 Pemeliharaan/Rehabilitasi Gedung Kantor dan Bangunan Lainnya	Jumlah Gedung Kantor dan Bangunan Lainnya yang Dipelihara/Dirhabilitasi	4 Unit	Kab. Tuban, Tuban, Semua Kel/Desa	0,00	0,00			
	5.02.02 PROGRAM PENGELOLAAN KEUANGAN DAERAH		5.02.02.2.01 Koordinasi dan Penyusunan Rencana Anggaran Daerah			5.02.02.2.01.0001 Koordinasi dan Penyusunan KUA dan PPAS	Jumlah Dokumen KUA dan PPAS yang Disusun	5 Dokumen	Kab. Tuban, Tuban, Semua Kel/Desa	67.181.207,00	0,00			

No	PROGRAM			KEGIATAN				SUB KEGIATAN			PLAFON ANGGARAN SEMENTARA (Rp)	PRAKIRAAN MAJU		KET
	Program	Indikator Kinerja		Kegiatan	Indikator Kinerja		Sub Kegiatan	Indikator Kinerja		Lokasi Sub Kegiatan		N+1	N+2	
		Hasil Program	Target Capaian		Keluaran Kegiatan	Target Capaian		Keluaran Sub Kegiatan	Target Capaian					
				5.02.02.2.01 Koordinasi dan Penyusunan Rencana Anggaran Daerah	Presentase SKPD dengan tingkat kesesuaian Dokumen Penganggaran terhadap Dokumen Perencanaan Presentase SKPD dengan tingkat kesesuaian Dokumen Penganggaran terhadap Dokumen Perencanaan Rasio Belanja Urusan Pemerintahan Umum (dikurangi transfer expenditures)	100 % 100 % 82,66 % 82,44 %	5.02.02.2.01.0002 Koordinasi dan Penyusunan Perubahan KUA dan Perubahan PPAS	Jumlah Dokumen Perubahan KUA dan Perubahan PPAS yang Disusun	5 Dokumen	Kab. Tuban, Semua Kecamatan, Semua Kel/Desa	67.376.014,00	0,00		
				5.02.02.2.01 Koordinasi dan Penyusunan Rencana Anggaran Daerah	Presentase SKPD dengan tingkat kesesuaian Dokumen Penganggaran terhadap Dokumen Perencanaan Presentase SKPD dengan tingkat kesesuaian Dokumen Penganggaran terhadap Dokumen Perencanaan Rasio Belanja Urusan Pemerintahan Umum (dikurangi transfer expenditures)	100 % 100 % 82,66 % 82,44 %	5.02.02.2.01.0003 Koordinasi, Penyusunan dan Verifikasi RKA-SKPD	Jumlah RKA-SKPD yang Diverifikasi	43 Dokumen	Kab. Tuban, Tuban, Semua Kel/Desa	127.023.332,00	0,00		
				5.02.02.2.01 Koordinasi dan Penyusunan Rencana Anggaran Daerah	Presentase SKPD dengan tingkat kesesuaian Dokumen Penganggaran terhadap Dokumen Perencanaan Presentase SKPD dengan tingkat kesesuaian Dokumen Penganggaran terhadap Dokumen Perencanaan Rasio Belanja Urusan Pemerintahan Umum (dikurangi transfer expenditures)	100 % 100 % 82,66 % 82,44 %	5.02.02.2.01.0004 Koordinasi, Penyusunan dan Verifikasi Perubahan RKA-SKPD	Jumlah Perubahan RKA-SKPD yang Diverifikasi	43 Dokumen	Kab. Tuban, Tuban, Semua Kel/Desa	83.272.477,00	0,00		
				5.02.02.2.01 Koordinasi dan Penyusunan Rencana Anggaran Daerah	Presentase SKPD dengan tingkat kesesuaian Dokumen Penganggaran terhadap Dokumen Perencanaan Presentase SKPD dengan tingkat kesesuaian Dokumen Penganggaran terhadap Dokumen Perencanaan Rasio Belanja Urusan Pemerintahan Umum (dikurangi transfer expenditures)	100 % 100 % 82,66 % 82,44 %	5.02.02.2.01.0005 Koordinasi, Penyusunan dan Verifikasi DPA-SKPD	Jumlah DPA- SKPD yang Diverifikasi	43 Dokumen	Kab. Tuban, Tuban, Semua Kel/Desa	170.678.298,00	0,00		
				5.02.02.2.01 Koordinasi dan Penyusunan Rencana Anggaran Daerah	Presentase SKPD dengan tingkat kesesuaian Dokumen Penganggaran terhadap Dokumen Perencanaan Presentase SKPD dengan tingkat kesesuaian Dokumen Penganggaran terhadap Dokumen Perencanaan Rasio Belanja Urusan Pemerintahan Umum (dikurangi transfer expenditures)	100 % 100 % 82,66 % 82,44 %	5.02.02.2.01.0006 Koordinasi, Penyusunan dan Verifikasi Perubahan DPA-SKPD	Jumlah Perubahan DPA-SKPD yang Diverifikasi	43 Dokumen	Kab. Tuban, Tuban, Semua Kel/Desa	136.142.930,00	0,00		

No	PROGRAM		KEGIATAN				SUB KEGIATAN				PLAFON ANGGARAN SEMENTARA (Rp)	PRAKIRAAN MAJU		KET
	Program	Indikator Kinerja		Kegiatan	Indikator Kinerja		Sub Kegiatan	Indikator Kinerja		Lokasi Sub Kegiatan		N+1	N+2	
		Hasil Program	Target Capaian		Keluaran Kegiatan	Target Capaian		Keluaran Sub Kegiatan	Target Capaian					
				5.02.02.2.01 Koordinasi dan Penyusunan Rencana Anggaran Daerah	Presentase SKPD dengan tingkat kesesuaian Dokumen Penganggaran terhadap Dokumen Perencanaan Presentase SKPD dengan tingkat kesesuaian Dokumen Penganggaran terhadap Dokumen Perencanaan Rasio Belanja Urusan Pemerintahan Umum (dikurangi transfer expenditures Rasio Belanja Urusan Pemerintahan Umum (dikurangi transfer expenditures)	100 % 100 % 82,66 % 82,44 %	5.02.02.2.01.0007 Koordinasi dan Penyusunan Peraturan Daerah tentang APBD dan Peraturan Kepala Daerah tentang Penjabaran APBD	Jumlah Peraturan Daerah tentang APBD dan Peraturan Kepala Daerah tentang Penjabaran APBD	2 Dokumen	Kab. Tuban, Tuban, Semua Kel/Desa	224.537.169,00	0,00		
				5.02.02.2.01 Koordinasi dan Penyusunan Rencana Anggaran Daerah	Presentase SKPD dengan tingkat kesesuaian Dokumen Penganggaran terhadap Dokumen Perencanaan Presentase SKPD dengan tingkat kesesuaian Dokumen Penganggaran terhadap Dokumen Perencanaan Rasio Belanja Urusan Pemerintahan Umum (dikurangi transfer expenditures Rasio Belanja Urusan Pemerintahan Umum (dikurangi transfer expenditures)	100 % 100 % 82,66 % 82,44 %	5.02.02.2.01.0008 Koordinasi dan Penyusunan Peraturan Daerah tentang Perubahan APBD dan Peraturan Kepala Daerah tentang Penjabaran APBD	Jumlah Peraturan Daerah tentang Perubahan APBD dan Peraturan Kepala Daerah tentang Penjabaran APBD	2 Dokumen	Kab. Tuban, Tuban, Semua Kel/Desa	132.634.635,00	0,00		
				5.02.02.2.01 Koordinasi dan Penyusunan Rencana Anggaran Daerah	Presentase SKPD dengan tingkat kesesuaian Dokumen Penganggaran terhadap Dokumen Perencanaan Presentase SKPD dengan tingkat kesesuaian Dokumen Penganggaran terhadap Dokumen Perencanaan Rasio Belanja Urusan Pemerintahan Umum (dikurangi transfer expenditures Rasio Belanja Urusan Pemerintahan Umum (dikurangi transfer expenditures)	100 % 100 % 82,66 % 82,44 %	5.02.02.2.01.0009 Koordinasi dan Penyusunan Regulasi serta Kebijakan Bidang Anggaran	Jumlah Dokumen Regulasi serta Kebijakan Bidang Anggaran	3 Dokumen	Kab. Tuban, Tuban, Semua Kel/Desa	31.887.303,00	0,00		
				5.02.02.2.01 Koordinasi dan Penyusunan Rencana Anggaran Daerah	Presentase SKPD dengan tingkat kesesuaian Dokumen Penganggaran terhadap Dokumen Perencanaan Presentase SKPD dengan tingkat kesesuaian Dokumen Penganggaran terhadap Dokumen Perencanaan Rasio Belanja Urusan Pemerintahan Umum (dikurangi transfer expenditures Rasio Belanja Urusan Pemerintahan Umum (dikurangi transfer expenditures)	100 % 100 % 82,66 % 82,44 %	5.02.02.2.01.0011 Koordinasi Perencanaan Anggaran Belanja Daerah	Jumlah Dokumen Hasil Koordinasi Perencanaan Anggaran Belanja Daerah	12 Dokumen	Kab. Tuban, Tuban, Semua Kel/Desa	369.532.973,00	0,00		
				5.02.02.2.02 Koordinasi dan Pengelolaan Perbendaharaan Daerah	Persentase OPD dengan tingkat kesesuaian perencanaan anggaran kas dan realisasi penyerapan	92 %	5.02.02.2.02.0001 Koordinasi dan Pengelolaan Kas Daerah	Jumlah Dokumen Hasil Koordinasi dan Pengelolaan Kas Daerah	376 Dokumen	Kab. Tuban, Tuban, Semua Kel/Desa	35.268.413,00	0,00		
				5.02.02.2.02 Koordinasi dan Pengelolaan Perbendaharaan Daerah	Persentase OPD dengan tingkat kesesuaian perencanaan anggaran kas dan realisasi penyerapan	92 %	5.02.02.2.02.0003 Penyajian, Pelaksanaan Pengendalian dan Penerbitan Anggaran Kas dan SPD	Jumlah Dokumen Hasil Pengendalian dan Penerbitan Anggaran Kas dan SPD	368 Dokumen	Kab. Tuban, Tuban, Semua Kel/Desa	35.268.413,00	0,00		

No	PROGRAM		KEGIATAN				SUB KEGIATAN			PLAFON ANGGARAN SEMENTARA (Rp)	PRAKIRAAN MAJU		KET
	Program	Indikator Kinerja		Kegiatan	Indikator Kinerja		Sub Kegiatan	Indikator Kinerja			N+1	N+2	
		Hasil Program	Target Capaian		Keluaran Kegiatan	Target Capaian		Keluaran Sub Kegiatan	Target Capaian				
				5.02.02.2.02 Koordinasi dan Pengelolaan Perbendaharaan Daerah	Persentase OPD dengan tingkat kesesuaian perencanaan anggaran kas dan realisasi penyerapan	92 %	5.02.02.2.02.0004 Penatausahaan Pembiayaan Daerah	Jumlah Dokumen Hasil Penatausahaan Pembiayaan Daerah	1 Dokumen	23.512.275,00	0,00		
			5.02.02.2.02 Koordinasi dan Pengelolaan Perbendaharaan Daerah	Persentase OPD dengan tingkat kesesuaian perencanaan anggaran kas dan realisasi penyerapan	92 %	5.02.02.2.02.0005 Koordinasi, Fasilitasi, Asistensi, Sinkronisasi, Supervisi, Monitoring dan Evaluasi Pengelolaan Dana Perimbangan dan Dana Transfer Lainnya	Jumlah Dokumen Hasil Koordinasi, Fasilitasi, Asistensi, Sinkronisasi, Supervisi, Monitoring, dan Evaluasi Pengelolaan Dana Perimbangan dan Dana Transfer Lainnya	224 Dokumen	127.358.157,00	0,00			
			5.02.02.2.02 Koordinasi dan Pengelolaan Perbendaharaan Daerah	Persentase OPD dengan tingkat kesesuaian perencanaan anggaran kas dan realisasi penyerapan	92 %	5.02.02.2.02.0007 Koordinasi dan Penyusunan Laporan Realisasi Pelaksanaan dan Pengeluaran Kas Daerah, Laporan Aliran Kas, dan Pelaksanaan Pemotongan/ Penyetoran Perhitungan Fihak Ketiga (PFK)	Jumlah Laporan Realisasi Pelaksanaan dan Pengeluaran Kas Daerah, Laporan Aliran Kas, dan Pelaksanaan Pemotongan/ Penyetoran Perhitungan Fihak Ketiga (PFK) dan Laporan Hasil Koordinasi dalam rangka Penyusunan Laporan Realisasi Pelaksanaan dan Pengeluaran Kas Daerah, Laporan Aliran Kas, dan Pelaksanaan Pemotongan/ Penyetoran Perhitungan Fihak Ketiga (PFK)	30 Laporan	23.512.275,00	0,00			
			5.02.02.2.02 Koordinasi dan Pengelolaan Perbendaharaan Daerah	Persentase OPD dengan tingkat kesesuaian perencanaan anggaran kas dan realisasi penyerapan	92 %	5.02.02.2.02.0008 Koordinasi Pelaksanaan Piutang dan Utang Daerah yang Timbul Akibat Pengelolaan Kas, Pembiayaan dan Penempatan Uang Daerah sebagai Optimalisasi Kas	Jumlah Dokumen Hasil Koordinasi Pelaksanaan Piutang dan Utang Daerah yang Timbul Akibat Pengelolaan Kas, Pembiayaan dan Penempatan Uang Daerah sebagai Optimalisasi Kas	4 Dokumen	31.349.700,00	0,00			
			5.02.02.2.02 Koordinasi dan Pengelolaan Perbendaharaan Daerah	Persentase OPD dengan tingkat kesesuaian perencanaan anggaran kas dan realisasi penyerapan	92 %	5.02.02.2.02.0009 Rekonsiliasi Data Penerimaan dan Pengeluaran Kas serta Pemotongan dan SP2D dengan Instansi Terkait	Jumlah Dokumen Hasil Rekonsiliasi Data Penerimaan dan Pengeluaran Kas serta Pemotongan dan SP2D dengan Instansi Terkait	50 Dokumen	80.333.607,00	0,00			

No	PROGRAM		KEGIATAN				SUB KEGIATAN				PLAFON ANGGARAN SEMENTARA (Rp)	PRAKIRAAN MAJU		KET
	Program	Indikator Kinerja		Kegiatan	Indikator Kinerja		Sub Kegiatan	Indikator Kinerja		Lokasi Sub Kegiatan		N+1	N+2	
		Hasil Program	Target Capaian		Keluaran Kegiatan	Target Capaian		Keluaran Sub Kegiatan	Target Capaian					
				5.02.02.2.02 Koordinasi dan Pengelolaan Perbendaharaan Daerah	Persentase OPD dengan tingkat kesesuaian perencanaan anggaran kas dan realisasi penyerapan	92 %	5.02.02.2.02.0010 Penyusunan Petunjuk Teknis Administrasi Keuangan yang Berkaitan dengan Penerimaan dan Pengeluaran Kas serta Penatausahaan dan Pertanggungjawaban Sub Kegiatan	Jumlah Petunjuk Teknis Administrasi Keuangan yang Berkaitan dengan Penerimaan dan Pengeluaran Kas serta Penatausahaan dan Pertanggungjawaban Sub Kegiatan	10 Dokumen	Kab. Tuban, Tuban, Semua Kel/Desa	65.638.435,00	0,00		
			5.02.02.2.02 Koordinasi dan Pengelolaan Perbendaharaan Daerah	Persentase OPD dengan tingkat kesesuaian perencanaan anggaran kas dan realisasi penyerapan	92 %	5.02.02.2.02.0011 Pembinaan Penatausahaan Keuangan Pemerintah Kabupaten/Kota	Jumlah Orang yang Mengikuti Pembinaan Penatausahaan Keuangan Pemerintah Kabupaten/Kota	264 Orang	Kab. Tuban, Tuban, Semua Kel/Desa	50.943.263,00	0,00			
			5.02.02.2.03 Koordinasi dan Pelaksanaan Akuntansi dan Pelaporan Keuangan Daerah				5.02.02.2.03.0002 Rekonsiliasi dan Verifikasi Aset, Kewajiban, Ekuitas, Pendapatan, Belanja, dan Pendapatan-LO dan Beban	Jumlah Dokumen Hasil Rekonsiliasi dan Verifikasi Aset, Kewajiban, Ekuitas, Pendapatan, Belanja, dan Pendapatan-LO, dan Beban	504 Dokumen	Kab. Tuban, Tuban, Semua Kel/Desa	74.455.538,00	0,00		
			5.02.02.2.03 Koordinasi dan Pelaksanaan Akuntansi dan Pelaporan Keuangan Daerah				5.02.02.2.03.0003 Koordinasi Penyusunan Laporan Pertanggungjawaban Pelaksanaan APBD Bulanan, Triwulanan dan Semesteran	Jumlah Laporan Pertanggungjawaban Pelaksanaan APBD Bulanan, Triwulanan dan Semesteran	12 Laporan	Kab. Tuban, Tuban, Semua Kel/Desa	83.272.641,00	0,00		
			5.02.02.2.03 Koordinasi dan Pelaksanaan Akuntansi dan Pelaporan Keuangan Daerah				5.02.02.2.03.0005 Koordinasi dan Penyusunan Rancangan Peraturan Daerah tentang Pertanggungjawaban Pelaksanaan APBD Kabupaten/Kota dan Rancangan Peraturan Kepala Daerah tentang Penjabaran Pertanggungjawaban Pelaksanaan APBD Kabupaten/Kota	Jumlah Rancangan Peraturan Daerah tentang Pertanggungjawaban Pelaksanaan APBD Kabupaten/Kota dan Rancangan Peraturan Kepala Daerah tentang Penjabaran Pertanggungjawaban Pelaksanaan APBD Kabupaten/Kota	2 Dokumen	Kab. Tuban, Tuban, Semua Kel/Desa	142.755.759,00	0,00		
			5.02.02.2.03 Koordinasi dan Pelaksanaan Akuntansi dan Pelaporan Keuangan Daerah				5.02.02.2.03.0007 Koordinasi, Sinkronisasi, dan Penyelesaian Tuntutan Perbendaharaan dan Tuntutan Kerugian Daerah	Jumlah Dokumen Hasil Koordinasi, Sinkronisasi, dan Penyelesaian Tuntutan Perbendaharaan dan Tuntutan Kerugian Daerah	4 Dokumen	Kab. Tuban, Tuban, Semua Kel/Desa	89.385.833,00	0,00		
			5.02.02.2.03 Koordinasi dan Pelaksanaan Akuntansi dan Pelaporan Keuangan Daerah				5.02.02.2.03.0009 Penyusunan Kebijakan dan Panduan Teknis Operasional Penyelenggaraan Akuntansi Pemerintah Daerah	Jumlah Kebijakan dan Panduan Teknis Operasional Penyelenggaraan Akuntansi Pemerintah Daerah	2 Dokumen	Kab. Tuban, Tuban, Semua Kel/Desa	131.162.639,00	0,00		

No	PROGRAM		KEGIATAN				SUB KEGIATAN				PLAFON ANGGARAN SEMENTARA (Rp)	PRAKIRAAN MAJU		KET
	Program	Indikator Kinerja		Kegiatan	Indikator Kinerja		Sub Kegiatan	Indikator Kinerja		Lokasi Sub Kegiatan		N+1	N+2	
		Hasil Program	Target Capaian		Keluaran Kegiatan	Target Capaian		Keluaran Sub Kegiatan	Target Capaian					
			5.02.02.2.03 Koordinasi dan Pelaksanaan Akuntansi dan Pelaporan Keuangan Daerah			5.02.02.2.03.0011 Pembinaan Akuntansi, Pelaporan dan Pertanggungjawaban Pemerintah Kabupaten/Kota	Jumlah Orang yang Mengikuti Pembinaan Akuntansi, Pelaporan dan Pertanggungjawaban Pemerintah Kabupaten/Kota	356 Orang	Kab. Tuban, Tuban, Semua Kel/Desa	254.716.315,00	0,00			
			5.02.02.2.04 Penunjang Urusan Kewenangan Pengelolaan Keuangan Daerah			5.02.02.2.04.0008 Analisis Perencanaan dan Penyaluran Bantuan Keuangan	Jumlah Laporan Hasil Analisis Perencanaan dan Penyaluran Bantuan Keuangan	622 Laporan	Kab. Tuban, Tuban, Semua Kel/Desa	393.336.687.458,00	0,00			
			5.02.02.2.04 Penunjang Urusan Kewenangan Pengelolaan Keuangan Daerah			5.02.02.2.04.0009 Pengelolaan Dana Darurat dan Mendesak	Jumlah Laporan Hasil Pengelolaan Dana Darurat dan Mendesak	20 Laporan	Kab. Tuban, Tuban, Semua Kel/Desa	34.033.554.578,00	0,00			
			5.02.02.2.04 Penunjang Urusan Kewenangan Pengelolaan Keuangan Daerah			5.02.02.2.04.0010 Pengelolaan Dana bagi Hasil Kabupaten/Kota	Jumlah Laporan Hasil Pengelolaan Dana bagi Hasil Kabupaten/Kota	622 Laporan	Kab. Tuban, Tuban, Semua Kel/Desa	32.647.446.563,00	0,00			
			5.02.02.2.05 Pengelolaan Data dan Implementasi Sistem Informasi Pemerintah Daerah Lingkup Keuangan Daerah			5.02.02.2.05.0002 Implementasi dan Pemeliharaan Sistem Informasi Pemerintah Daerah Bidang Keuangan Daerah	Jumlah Dokumen Hasil Implementasi dan Pemeliharaan Sistem Informasi Pemerintah Daerah Bidang Keuangan Daerah	60 Dokumen	Kab. Tuban, Tuban, Semua Kel/Desa	152.500.673,00	0,00			
			5.02.02.2.05 Pengelolaan Data dan Implementasi Sistem Informasi Pemerintah Daerah Lingkup Keuangan Daerah			5.02.02.2.05.0003 Pembinaan Sistem Informasi Pemerintah Daerah Bidang Keuangan Daerah Pemerintah Kabupaten/Kota	Jumlah Orang yang Mengikuti Pembinaan Sistem Informasi Pemerintah Daerah Bidang Keuangan Daerah Pemerintah Kabupaten/Kota	172 Orang	Kab. Tuban, Tuban, Semua Kel/Desa	60.180.262,00	0,00			
			5.02.03.2.01 Pengelolaan Barang Milik Daerah			5.02.03.2.01.0001 Penyusunan Standar Harga	Jumlah Standar Harga yang Disusun	1 Dokumen	Kab. Tuban, Tuban, Semua Kel/Desa	190.805.948,00	0,00			
			5.02.03.2.01 Pengelolaan Barang Milik Daerah			5.02.03.2.01.0003 Penyusunan Perencanaan Kebutuhan Barang Milik Daerah	Jumlah Rencana Kebutuhan Barang Milik Daerah	2 Dokumen	Kab. Tuban, Tuban, Semua Kel/Desa	83.675.485,00	0,00			

No	PROGRAM			KEGIATAN				SUB KEGIATAN				PLAFON ANGGARAN SEMENTARA (Rp)	PRAKIRAAN MAJU		KET
	Program	Indikator Kinerja		Kegiatan	Indikator Kinerja		Sub Kegiatan	Indikator Kinerja		Lokasi Sub Kegiatan	N+1		N+2		
		Hasil Program	Target Capaian		Keluaran Kegiatan	Target Capaian		Keluaran Sub Kegiatan	Target Capaian						
			5.02.03.2.01 Pengelolaan Barang Milik Daerah			5.02.03.2.01.0005 Penatausahaan Barang Milik Daerah	Jumlah Laporan Penatausahaan Barang Milik Daerah	2 Laporan	Kab. Tuban, Tuban, Semua Kel/Desa	266.655.784,00	0,00				
			5.02.03.2.01 Pengelolaan Barang Milik Daerah			5.02.03.2.01.0006 Inventarisasi Barang Milik Daerah	Jumlah Laporan Hasil Inventarisasi (LHI) Barang Milik Daerah	42 Laporan	Kab. Tuban, Tuban, Semua Kel/Desa	0,00	0,00				
			5.02.03.2.01 Pengelolaan Barang Milik Daerah			5.02.03.2.01.0007 Pengamanan Barang Milik Daerah	Jumlah Laporan Hasil Pengamanan Barang Milik Daerah	2 Laporan	Kab. Tuban, Tuban, Semua Kel/Desa	0,00	0,00				
			5.02.03.2.01 Pengelolaan Barang Milik Daerah			5.02.03.2.01.0010 Optimalisasi Penggunaan, Pemanfaatan, Pemindahtanganan, Pemusnahan, dan Penghapusan Barang Milik Daerah	Jumlah Dokumen Hasil Optimalisasi Penggunaan, Pemanfaatan, Pemindahtanganan, Pemusnahan, dan Penghapusan Barang Milik Daerah	1 Dokumen	Kab. Tuban, Tuban, Semua Kel/Desa	0,00	0,00				
			5.02.03.2.01 Pengelolaan Barang Milik Daerah			5.02.03.2.01.0011 Rekonsiliasi dalam rangka Penyusunan Laporan Barang Milik Daerah	Jumlah Laporan Hasil Rekonsiliasi dalam rangka Penyusunan Laporan Barang Milik Daerah	2 Laporan	Kab. Tuban, Tuban, Semua Kel/Desa	0,00	0,00				
	5.02.04 PROGRAM PENGELOLAAN PENDAPATAN DAERAH														
			5.02.04.2.01 Kegiatan Pengelolaan Pendapatan Daerah			5.02.04.2.01.0001 Perencanaan Pengelolaan Pajak Daerah	Jumlah Dokumen Rencana Pengelolaan Pajak Daerah	11 Dokumen	Kab. Tuban, Tuban, Semua Kel/Desa	273.311.200,00	0,00	0,00			
			5.02.04.2.01 Kegiatan Pengelolaan Pendapatan Daerah			5.02.04.2.01.0003 Penyuluhan dan Penyebarluasan Kebijakan Pajak Daerah	Jumlah Laporan Pelaksanaan Penyuluhan dan Penyebarluasan Kebijakan Pajak Daerah	11 Laporan	Kab. Tuban, Tuban, Semua Kel/Desa	98.554.000,00	0,00	0,00			
			5.02.04.2.01 Kegiatan Pengelolaan Pendapatan Daerah			5.02.04.2.01.0005 Pendataan dan Pendaftaran Objek Pajak Daerah	Jumlah Laporan Hasil Pendataan dan Pendaftaran Objek Pajak Daerah, Subjek Pajak dan Wajib Pajak Daerah	1000 Laporan	Kab. Tuban, Tuban, Semua Kel/Desa	238.395.200,00	0,00	0,00			
			5.02.04.2.01 Kegiatan Pengelolaan Pendapatan Daerah			5.02.04.2.01.0006 Pengolahan, Pemeliharaan, dan Pelaporan Basis Data Pajak Daerah	Jumlah Laporan Hasil Pengolahan, Pemeliharaan, dan Pelaporan Basis Data Pajak Daerah	1000 Laporan	Kab. Tuban, Tuban, Semua Kel/Desa	263.627.500,00	0,00	0,00			
			5.02.04.2.01 Kegiatan Pengelolaan Pendapatan Daerah			5.02.04.2.01.0008 Penetapan Wajib Pajak Daerah	Jumlah Dokumen Ketetapan Pajak Daerah	11 Dokumen	Kab. Tuban, Tuban, Semua Kel/Desa	851.309.400,00	0,00	0,00			



No	PROGRAM			KEGIATAN				SUB KEGIATAN				PLAFON ANGGARAN SEMENTARA (Rp)	PRAKIRAAN MAJU		KET
	Program	Indikator Kinerja		Kegiatan	Indikator Kinerja		Sub Kegiatan	Indikator Kinerja		Lokasi Sub Kegiatan	N+1		N+2		
		Hasil Program	Target Capaian		Keluaran Sub Kegiatan	Target Capaian									
			5.02.04.2.01 Kegiatan Pengelolaan Pendapatan Daerah			5.02.04.2.01.0009 Pelayanan dan Konsultasi Pajak Daerah	Jumlah Layanan dan Konsultasi Pajak Daerah	25125 Layanan	Kab. Tuban, Tuban, Semua Kel/Desa	0,00	0,00				
			5.02.04.2.01 Kegiatan Pengelolaan Pendapatan Daerah			5.02.04.2.01.0011 Penagihan Pajak Daerah	Jumlah Dokumen Hasil Pelaksanaan Penagihan Pajak Daerah	11 Dokumen	Kab. Tuban, Tuban, Semua Kel/Desa	0,00	0,00				
			5.02.04.2.01 Kegiatan Pengelolaan Pendapatan Daerah			5.02.04.2.01.0013 Pengendalian, Pemeriksaan dan Pengawasan Pajak Daerah	Jumlah Dokumen Hasil Pemeriksaan serta Pengendalian dan Pengawasan Pajak Daerah	11 Dokumen	Kab. Tuban, Tuban, Semua Kel/Desa	0,00	0,00				
<b>5.03 KEPEGAWAIAN</b>															
		Nilai AKIP Perangkat Daerah													
	<b>PROGRAM PENUNJANG URUSAN PEMERINTAHAN DAERAH KABUPATEN ATEN/KOTA</b>			83,6 Poin											
			5.03.01.2.01 Perencanaan, Penganggaran, dan Evaluasi Kinerja Perangkat Daerah		Jumlah Dokumen Perencanaan, Penganggaran, dan Evaluasi yang tersusun (Dokumen)	5.03.01.2.01.0001 Penyusunan Dokumen Perencanaan Perangkat Daerah	Jumlah Dokumen Perencanaan Perangkat Daerah	3 Dokumen	Kab. Tuban, Semua Kecamatan, Semua Kel/Desa	56.096.095,00	0,00				
			5.03.01.2.01 Perencanaan, Penganggaran, dan Evaluasi Kinerja Perangkat Daerah		Jumlah Dokumen Perencanaan, Penganggaran, dan Evaluasi yang tersusun (Dokumen)	5.03.01.2.01.0007 Evaluasi Kinerja Perangkat Daerah	Jumlah Laporan Evaluasi Kinerja Perangkat Daerah	7 Laporan	Kab. Tuban, Semua Kecamatan, Semua Kel/Desa	61.459.960,00	67.713.305,00	0,00			
			5.03.01.2.02 Administrasi Keuangan Perangkat Daerah		Jumlah Laporan Keuangan dan Pemeriksaan yang tersusun (Dokumen)	5.03.01.2.02.0001 Penyediaan Gaji dan Tunjangan ASN	Jumlah Orang yang Menerima Gaji dan Tunjangan ASN	53 Orang/bulan	Kab. Tuban, Semua Kecamatan, Semua Kel/Desa	8.279.957.422,00	71.327.019.773,00	0,00			
			5.03.01.2.02 Administrasi Keuangan Perangkat Daerah		Jumlah Laporan Keuangan dan Pemeriksaan yang tersusun (Dokumen)	5.03.01.2.02.0004 Koordinasi dan Pelaksanaan Akuntansi SKPD	Jumlah Dokumen Koordinasi dan Pelaksanaan Akuntansi SKPD	9 Dokumen	Kab. Tuban, Semua Kecamatan, Semua Kel/Desa	17.365.862.000,00	150.700.000,00	0,00			
			5.03.01.2.06 Administrasi Umum Perangkat Daerah		Jumlah Layanan Pengadaan Administrasi Umum (Layanan)	5.03.01.2.06.0001 Penyediaan Komponen Instalasi Listrik/Penerangan Bangunan Kantor	Jumlah Paket Komponen Instalasi Listrik/Penerangan Bangunan Kantor yang Disediakan	4 Paket	Kab. Tuban, Semua Kecamatan, Semua Kel/Desa	4.000.000,00	4.400.000,00	0,00			
			5.03.01.2.06 Administrasi Umum Perangkat Daerah		Jumlah Layanan Pengadaan Administrasi Umum (Layanan)	5.03.01.2.06.0002 Penyediaan Peralatan dan Perlengkapan Kantor	Jumlah Paket Peralatan dan Perlengkapan Kantor yang Disediakan	10 Paket	Kab. Tuban, Semua Kecamatan, Semua Kel/Desa	52.000.000,00	57.200.000,00	0,00			

No	PROGRAM		KEGIATAN				SUB KEGIATAN				PLAFON ANGGARAN SEMENTARA (Rp)	PRAKIRAAN MAJU		KET
	Program	Indikator Kinerja		Kegiatan	Indikator Kinerja		Sub Kegiatan	Indikator Kinerja		Lokasi Sub Kegiatan		N+1	N+2	
		Hasil Program	Target Capaian		Keluaran Sub Kegiatan	Target Capaian								
			5.03.01.2.06 Administrasi Umum Perangkat Daerah	Jumlah Layanan Pengadaan Administrasi Umum (Layanan)	6 layanan	5.03.01.2.06.0004 Penyediaan Bahan Logistik Kantor	Jumlah Paket Bahan Logistik Kantor yang Disediakan	11 Paket	Kab. Tuban, Semua Kecamatan, Semua Kel/Desa	71.500.000,00	0,00			
			5.03.01.2.06 Administrasi Umum Perangkat Daerah	Jumlah Layanan Pengadaan Administrasi Umum (Layanan)	6 layanan	5.03.01.2.06.0005 Penyediaan Barang Cetak dan Penggandaan yang Disediakan	Jumlah Paket Barang Cetak dan Penggandaan yang Disediakan	12 Paket	Kab. Tuban, Semua Kecamatan, Semua Kel/Desa	16.500.000,00	0,00			
			5.03.01.2.06 Administrasi Umum Perangkat Daerah	Jumlah Layanan Pengadaan Administrasi Umum (Layanan)	6 layanan	5.03.01.2.06.0006 Penyediaan Bahan Bacaan dan Peraturan Perundang-undangan	Jumlah Dokumen Bahan Bacaan dan Peraturan Perundang-undangan yang Disediakan	280 Dokumen	Kab. Tuban, Semua Kecamatan, Semua Kel/Desa	8.250.000,00	0,00			
			5.03.01.2.06 Administrasi Umum Perangkat Daerah	Jumlah Layanan Pengadaan Administrasi Umum (Layanan)	6 layanan	5.03.01.2.06.0009 Penyelenggaraan Rapat Koordinasi dan Konsultasi SKPD	Jumlah Laporan Penyelenggaraan Rapat Koordinasi dan Konsultasi SKPD	60 Laporan	Kab. Tuban, Semua Kecamatan, Semua Kel/Desa	111.540.000,00	0,00			
			5.03.01.2.07 Pengadaan Barang Milik Daerah Penunjang Urusan Pemerintahan Daerah	Jumlah Pengadaan BMD (Unit)	3 unit	5.03.01.2.07.0006 Pengadaan Peralatan dan Mesin Lainnya	Jumlah Unit Peralatan dan Mesin Lainnya yang Disediakan	3 Unit	Kab. Tuban, Semua Kecamatan, Semua Kel/Desa	36.918.438,00	0,00			
			5.03.01.2.08 Penyediaan Jasa Penunjang Urusan Pemerintahan Daerah	Jumlah Pengadaan Jasa Penunjang (Jasa)	2 jasa	5.03.01.2.08.0001 Penyediaan Jasa Surat Menyurat	Jumlah Laporan Penyediaan Jasa Surat Menyurat	4 Laporan	Kab. Tuban, Semua Kecamatan, Semua Kel/Desa	3.850.000,00	0,00			
			5.03.01.2.08 Penyediaan Jasa Penunjang Urusan Pemerintahan Daerah	Jumlah Pengadaan Jasa Penunjang (Jasa)	2 jasa	5.03.01.2.08.0002 Penyediaan Jasa Komunikasi, Sumber Daya Air dan Listrik	Jumlah Laporan Penyediaan Jasa Komunikasi, Sumber Daya Air dan Listrik yang Disediakan	12 Laporan	Kab. Tuban, Semua Kecamatan, Semua Kel/Desa	182.621.277,00	0,00			
			5.03.01.2.08 Penyediaan Jasa Penunjang Urusan Pemerintahan Daerah	Jumlah Pengadaan Jasa Penunjang (Jasa)	2 jasa	5.03.01.2.08.0003 Penyediaan Jasa Peralatan dan Perlengkapan Kantor	Jumlah Laporan Penyediaan Jasa Peralatan dan Perlengkapan Kantor yang Disediakan	12 Laporan	Kab. Tuban, Semua Kecamatan, Semua Kel/Desa	25.300.000,00	0,00			
			5.03.01.2.08 Penyediaan Jasa Penunjang Urusan Pemerintahan Daerah	Jumlah Pengadaan Jasa Penunjang (Jasa)	2 jasa	5.03.01.2.08.0004 Penyediaan Jasa Pelayanan Umum Kantor	Jumlah Laporan Penyediaan Jasa Pelayanan Umum Kantor yang Disediakan	12 Laporan	Kab. Tuban, Semua Kecamatan, Semua Kel/Desa	233.058.584,00	0,00			
			5.03.01.2.09 Pemeliharaan Barang Milik Daerah Penunjang Urusan Pemerintahan Daerah	Jumlah Pemeliharaan BMD (Unit)	3 unit	5.03.01.2.09.0001 Penyediaan Jasa Pemeliharaan, Biaya Pemeliharaan, dan Pajak Kendaraan Perorangan Dinas atau Kendaraan Dinas Jabatan	Jumlah Kendaraan Perorangan Dinas atau Kendaraan Dinas Jabatan yang Dipelihara dan dibayarkan pajaknya	25 Unit	Kab. Tuban, Semua Kecamatan, Semua Kel/Desa	117.700.000,00	0,00			

No	PROGRAM			KEGIATAN				SUB KEGIATAN				PLAFON ANGGARAN SEMENTARA (Rp)	PRAKIRAAN MAJU		KET
	Program	Indikator Kinerja		Kegiatan	Indikator Kinerja		Sub Kegiatan	Indikator Kinerja		Lokasi Sub Kegiatan	N+1		N+2		
		Hasil Program	Target Capaian		Keluaran Kegiatan	Target Capaian		Keluaran Sub Kegiatan	Target Capaian						
				5.03.01.2.09 Pemeliharaan Barang Milik Daerah Penunjang Urusan Pemerintahan Daerah	Jumlah Pemeliharaan BMD (Unit)	3 unit	5.03.01.2.09.0006 Pemeliharaan Peralatan dan Mesin Lainnya	Jumlah Peralatan dan Mesin Lainnya yang Dipelihara	30 Unit	Kab. Tuban, Semua Kecamatan, Semua Kel/Desa	17.600.000,00	0,00			
			5.03.01.2.09 Pemeliharaan Barang Milik Daerah Penunjang Urusan Pemerintahan Daerah	Jumlah Pemeliharaan BMD (Unit)	3 unit	5.03.01.2.09.0009 Pemeliharaan/Rehabilitasi Gedung Kantor dan Bangunan Lainnya	Jumlah Gedung Kantor dan Bangunan Lainnya yang Dipelihara/Dir ehabilitasi	14 Unit	Kab. Tuban, Semua Kecamatan, Semua Kel/Desa	88.700.000,00	0,00				
	5.03.02 PROGRAM KEPEGAWAIAN DAERAH	Rasio Pegawai Pendidikan Tinggi dan Menengah/Dasar % (PNS tidak termasuk Guru dan Tenaga Kesehatan)	94 %	5.03.02.2.01 Pengadaan, Pemberhentian dan Informasi Kepegawaian ASN	Persentase data formasi CPNS, ASN dan Purna tugas ASN yang sudah terinput pada sistem informasi kepegawaian	90 %	5.03.02.2.01.0002 Penyusunan Rencana Kebutuhan, Jenis dan Jumlah Jabatan untuk Pelaksanaan Pengadaan ASN	Jumlah Dokumen Hasil Penyusunan Rencana Kebutuhan, Jenis dan Jumlah Jabatan untuk Pelaksanaan Pengadaan ASN	1 Dokumen	Kab. Tuban, Semua Kecamatan, Semua Kel/Desa	89.333.200,00	0,00			
			5.03.02.2.01 Pengadaan, Pemberhentian dan Informasi Kepegawaian ASN	Persentase data formasi CPNS, ASN dan Purna tugas ASN yang sudah terinput pada sistem informasi kepegawaian	90 %	5.03.02.2.01.0003 Koordinasi dan Fasilitasi Pengadaan PNS dan PPPK	Jumlah Dokumen Kegiatan Koordinasi dan Fasilitasi Pengadaan PNS dan PPPK	500 Dokumen	Kab. Tuban, Semua Kecamatan, Semua Kel/Desa	335.008.300,00	0,00				
			5.03.02.2.01 Pengadaan, Pemberhentian dan Informasi Kepegawaian ASN	Persentase data formasi CPNS, ASN dan Purna tugas ASN yang sudah terinput pada sistem informasi kepegawaian	90 %	5.03.02.2.01.0006 Koordinasi Pelaksanaan Administrasi Pemberhentian	Jumlah Dokumen Hasil kegiatan Koordinasi Pelaksanaan Administrasi Pemberhentian	500 Dokumen	Kab. Tuban, Semua Kecamatan, Semua Kel/Desa	117.046.600,00	0,00				
			5.03.02.2.01 Pengadaan, Pemberhentian dan Informasi Kepegawaian ASN	Persentase data formasi CPNS, ASN dan Purna tugas ASN yang sudah terinput pada sistem informasi kepegawaian	90 %	5.03.02.2.01.0008 Fasilitasi Lembaga Profesi ASN	Jumlah Lembaga Profesi ASN yang Difasilitasi	1 Lembaga	Kab. Tuban, Semua Kecamatan, Semua Kel/Desa	97.739.400,00	0,00				
			5.03.02.2.01 Pengadaan, Pemberhentian dan Informasi Kepegawaian ASN	Persentase data formasi CPNS, ASN dan Purna tugas ASN yang sudah terinput pada sistem informasi kepegawaian	90 %	5.03.02.2.01.0010 Pengelolaan Sistem Informasi Kepegawaian	Jumlah Dokumen Hasil Pengelolaan Sistem Informasi Kepegawaian	12 Dokumen	Kab. Tuban, Semua Kecamatan, Semua Kel/Desa	252.536.900,00	0,00				

No	PROGRAM		KEGIATAN			SUB KEGIATAN				PLAFON ANGGARAN SEMENTARA (Rp)	PRAKIRAAN MAJU		KET		
	Program	Indikator Kinerja		Kegiatan	Keluaran Kegiatan	Sub Kegiatan	Indikator Kinerja		Lokasi Sub Kegiatan		N+1	N+2			
		Hasil Program	Target Capaian				Target Capaian	Target Capaian							
					5.03.02.2.02 Mutasi dan Promosi ASN	Persentase pelayanan administrasi kepegawaian tepat waktu		90 %	5.03.02.2.02.0001 Pengelolaan Mutasi ASN	Jumlah Dokumen Hasil Pelaksanaan Mutasi Jabatan Pimpinan Tinggi, Jabatan Administrasi, Jabatan Pelaksana dan Mutasi ASN antar Daerah	400 Dokumen	Kab. Tuban, Semua Kecamatan, Semua Kel/Desa	41.162.000,00	0,00	
					5.03.02.2.02 Mutasi dan Promosi ASN	Persentase pelayanan administrasi kepegawaian tepat waktu		90 %	5.03.02.2.02.0002 Pengelolaan Kenaikan Pangkat ASN	Jumlah Pengelolaan Kenaikan Pangkat ASN	950 Dokumen	Kab. Tuban, Semua Kecamatan, Semua Kel/Desa	136.875.200,00	0,00	
					5.03.02.2.02 Mutasi dan Promosi ASN	Persentase pelayanan administrasi kepegawaian tepat waktu		90 %	5.03.02.2.02.0003 Pengelolaan Promosi ASN	Jumlah Dokumen Hasil Pengelolaan Promosi ASN	45 Dokumen	Kab. Tuban, Semua Kecamatan, Semua Kel/Desa	773.818.000,00	0,00	
					5.03.02.2.03 Pengembangan Kompetensi ASN	Persentase ASN yang telah mengikuti kegiatan pengembangan kompetensi ASN		86 %	5.03.02.2.03.0001 Peningkatan Kapasitas Kinerja ASN	Jumlah ASN yang Meningkatkan Kapasitasnya	100 Orang	Kab. Tuban, Semua Kecamatan, Semua Kel/Desa	201.759.250,00	0,00	
					5.03.02.2.03 Pengembangan Kompetensi ASN	Persentase ASN yang telah mengikuti kegiatan pengembangan kompetensi ASN		86 %	5.03.02.2.03.0002 Pengelolaan Assessment Center	Jumlah Dokumen Pengelolaan Assessment Center	45 Dokumen	Kab. Tuban, Semua Kecamatan, Semua Kel/Desa	283.443.600,00	0,00	
					5.03.02.2.03 Pengembangan Kompetensi ASN	Persentase ASN yang telah mengikuti kegiatan pengembangan kompetensi ASN		86 %	5.03.02.2.03.0003 Pengelolaan Administrasi Diklat dan Sertifikasi ASN	Jumlah Dokumen Hasil Pengelolaan Administrasi Diklat dan Sertifikasi ASN	102 Dokumen	Kab. Tuban, Semua Kecamatan, Semua Kel/Desa	763.405.060,00	0,00	
					5.03.02.2.03 Pengembangan Kompetensi ASN	Persentase ASN yang telah mengikuti kegiatan pengembangan kompetensi ASN		86 %	5.03.02.2.03.0005 Koordinasi dan Kerja Sama Pelaksanaan Diklat	Jumlah Dokumen Hasil Koordinasi dan Kerja Sama Pelaksanaan Diklat	2 Dokumen	Kab. Tuban, Semua Kecamatan, Semua Kel/Desa	60.902.490,00	0,00	
					5.03.02.2.04 Penilaian dan Evaluasi Kinerja Aparatur	Jumlah ASN dengan Nilai Prestasi Kerja minimal 90		9449 Orang	5.03.02.2.04.0001 Penusunan Kebijakan Penilaian dan Evaluasi Kinerja Aparatur	Jumlah Dokumen Hasil Penyusunan Kebijakan Penilaian dan Evaluasi Kinerja Aparatur	4000 Dokumen	Kab. Tuban, Semua Kecamatan, Semua Kel/Desa	138.490.000,00	0,00	
					5.03.02.2.04 Penilaian dan Evaluasi Kinerja Aparatur	Jumlah ASN dengan Nilai Prestasi Kerja minimal 90		9449 Orang	5.03.02.2.04.0004 Pengelolaan Pemberian Penghargaan bagi Pegawai	Jumlah ASN yang Diberikan Penghargaan	3 Orang	Kab. Tuban, Semua Kecamatan, Semua Kel/Desa	50.132.500,00	0,00	
					5.03.02.2.04 Penilaian dan Evaluasi Kinerja Aparatur	Jumlah ASN dengan Nilai Prestasi Kerja minimal 90		9449 Orang	5.03.02.2.04.0007 Pembinaan Disiplin ASN	Jumlah ASN yang Mendapatkan Pembinaan Kedisiplinan	5 Orang	Kab. Tuban, Semua Kecamatan, Semua Kel/Desa	107.390.800,00	0,00	
	<b>5.04 PENDIDIKAN DAN PELATIHAN</b>														
	<b>5.04.02 PROGRAM PENGEMBANGAN SUMBER DAYA MANUSIA</b>					Rasio jabatan fungsional bersertifikat kompetensi (tidak termasuk guru dan kesehatan)		50 Rasio							

No	PROGRAM			KEGIATAN				SUB KEGIATAN				PLAFON ANGGARAN SEMENTARA (Rp)	PRAKIRAAN MAJU		KET
	Program	Indikator Kinerja		Kegiatan	Indikator Kinerja		Sub Kegiatan	Indikator Kinerja		Lokasi Sub Kegiatan	N+1		N+2		
		Hasil Program	Target Capaian		Keluaran Kegiatan	Target Capaian		Keluaran Sub Kegiatan	Target Capaian						
			5.04.02.2.02.007 Sertifikasi, K elembagaan, Pengembangan dan kompetensi manajerial dan fungsional	Jumlah ASN yang telah mengikuti sertifikasi, kelembagaan, pengembangan dan kompetensi manajerial dan fungsional	125 orang	5.04.02.2.02.0007 Penyelenggaraan Pengembangan Kompetensi bagi Pimpinan Daerah, Jabatan Pimpinan Tinggi, Jabatan Fungsional, dan Prajabatan	Jumlah Laporan Hasil Penyelenggaraan Pengembangan Kompetensi bagi Pimpinan Daerah, Jabatan Pimpinan Tinggi, Jabatan Fungsional, dan Prajabatan	35 Laporan	Kab. Tuban, Semua Kecamatan, Semua Kel/Desa	910.806.380,00	0,00				
<b>6.01 INSPEKTORAT DAERAH</b>															
		Nilai evaluasi AKIP Perangkat Daerah	84 poin												
	<b>6.01.01 PROGRAM PENUNJANG URUSAN PEMERINTAHAN DAERAH KABUPATEN ATEN/KOTA</b>			6.01.01.2.01 Perencanaan, Penganggaran, dan Evaluasi Kinerja Perangkat Daerah	Jumlah Dokumen Perencanaan, Penganggaran, dan Evaluasi yang tersusun	9 Dokumen	6.01.01.2.01.0001 Penyusunan Dokumen Perencanaan Perangkat Daerah	Jumlah Dokumen Perencanaan Perangkat Daerah	3 Dokumen	Kab. Tuban, Tuban, Sidorejo	30.199.000,00	0,00			
				6.01.01.2.01 Perencanaan, Penganggaran, dan Evaluasi Kinerja Perangkat Daerah	Jumlah Dokumen Perencanaan, Penganggaran, dan Evaluasi yang tersusun	9 Dokumen	6.01.01.2.01.0006 Koordinasi dan Penyusunan Laporan Capaian Kinerja dan Ikhtisar Realisasi Kinerja SKPD	Jumlah Laporan Capaian Kinerja dan Ikhtisar Laporan Capaian Kinerja dan Ikhtisar Realisasi Kinerja SKPD	3 Laporan	Kab. Tuban, Tuban, Sidorejo	30.199.000,00	0,00			
				6.01.01.2.01 Perencanaan, Penganggaran, dan Evaluasi Kinerja Perangkat Daerah	Jumlah Dokumen Perencanaan, Penganggaran, dan Evaluasi yang tersusun	9 Dokumen	6.01.01.2.01.0007 Evaluasi Kinerja Perangkat Daerah	Jumlah Laporan Evaluasi Kinerja Perangkat Daerah	3 Laporan	Kab. Tuban, Tuban, Sidorejo	11.266.550,00	0,00			
				6.01.01.2.02 Administrasi Keuangan Perangkat Daerah	Jumlah Laporan Keuangan dan Pemeriksaan yang tersusun	7 Dokumen	6.01.01.2.02.0001 Penyediaan Gaji dan Tunjangan ASN	Jumlah Orang yang Menerima Gaji dan Tunjangan ASN	64 Orang/bulan	Kab. Tuban, Semua Kecamatan, Semua Kel/Desa	7.833.779.136,00	0,00			
				6.01.01.2.02 Administrasi Keuangan Perangkat Daerah	Jumlah Laporan Keuangan dan Pemeriksaan yang tersusun	7 Dokumen	6.01.01.2.02.0002 Penyediaan Administrasi Pelaksanaan Tugas ASN	Jumlah Dokumen Hasil Penyediaan Administrasi Pelaksanaan Tugas ASN	12 Dokumen	Kab. Tuban, Semua Kecamatan, Semua Kel/Desa	291.499.160,00	0,00			
				6.01.01.2.05 Administrasi Kepegawaian Perangkat Daerah	Jumlah Layanan Peningkatan Kedisiplinan dan Kompetensi Pegawai	64 Orang	6.01.01.2.05.0009 Pendidikan dan Pelatihan Pegawai Berdasarkan Tugas dan Fungsi	Jumlah Pegawai Berdasarkan Tugas dan Fungsi yang Mengikuti Pendidikan dan Pelatihan	75 Orang	Kab. Tuban, Tuban, Sidorejo	519.971.771,00	0,00			

No	PROGRAM			KEGIATAN				SUB KEGIATAN				PLAFON ANGGARAN SEMENTARA (Rp)	PRAKIRAAN MAJU		KET
	Program	Indikator Kinerja		Kegiatan	Indikator Kinerja		Sub Kegiatan	Indikator Kinerja		Lokasi Sub Kegiatan	N+1		N+2		
		Hasil Program	Target Capaian		Keluaran Sub Kegiatan	Target Capaian									
				6.01.01.2.06 Administrasi Umum Perangkat Daerah	Jumlah Layanan Pengadaan Administrasi Umum	5 Layanan	6.01.01.2.06.0001 Penyediaan Komponen Instalasi Listrik/Penerangan Bangunan Kantor	Jumlah Paket Komponen Instalasi Listrik/Penerangan Bangunan Kantor yang Disediakan	3 Paket	Kab. Tuban, Semua Kecamatan, Semua Kel/Desa	0,00	0,00			
				6.01.01.2.06 Administrasi Umum Perangkat Daerah	Jumlah Layanan Pengadaan Administrasi Umum	5 Layanan	6.01.01.2.06.0002 Penyediaan Peralatan dan Perlengkapan Kantor	Jumlah Paket Peralatan dan Perlengkapan Kantor yang Disediakan	15 Paket	Kab. Tuban, Semua Kecamatan, Semua Kel/Desa	131.500.000,00	0,00			
				6.01.01.2.06 Administrasi Umum Perangkat Daerah	Jumlah Layanan Pengadaan Administrasi Umum	5 Layanan	6.01.01.2.06.0005 Penyediaan Barang Cetak dan Penggandaan	Jumlah Paket Barang Cetak dan Penggandaan yang Disediakan	7 Paket	Kab. Tuban, Semua Kecamatan, Semua Kel/Desa	22.731.680,00	0,00			
				6.01.01.2.06 Administrasi Umum Perangkat Daerah	Jumlah Layanan Pengadaan Administrasi Umum	5 Layanan	6.01.01.2.06.0006 Penyediaan Bahan Bacaan dan Peraturan Perundang-undangan	Jumlah Dokumen Bahan Bacaan dan Peraturan Perundang-undangan yang Disediakan	240 Dokumen	Kab. Tuban, Tuban, Sidorejo	10.338.360,00	0,00			
				6.01.01.2.06 Administrasi Umum Perangkat Daerah	Jumlah Layanan Pengadaan Administrasi Umum	5 Layanan	6.01.01.2.06.0009 Penyelenggaraan Rapat Koordinasi dan Konsultasi SKPD	Jumlah Laporan Penyelenggaraan Rapat Koordinasi dan Konsultasi SKPD	80 Laporan	Kab. Tuban, Semua Kecamatan, Semua Kel/Desa	174.699.800,00	0,00			
				6.01.01.2.07 Pengadaan Barang Milik Daerah Penunjang Urusan Pemerintah Daerah	Jumlah Pengadaan Barang Milik Daerah Penunjang Urusan Pemerintah Daerah yang disediakan	26 Unit	6.01.01.2.07.0002 Pengadaan Kendaraan Dinas Operasional atau Lapangan	Jumlah Unit Kendaraan Dinas Operasional atau Lapangan yang Disediakan	2 Unit	Kab. Tuban, Tuban, Sidorejo	550.000.000,00	0,00			
				6.01.01.2.07 Pengadaan Barang Milik Daerah Penunjang Urusan Pemerintah Daerah	Jumlah Pengadaan Barang Milik Daerah Penunjang Urusan Pemerintah Daerah yang disediakan	26 Unit	6.01.01.2.07.0005 Pengadaan Mebel	Jumlah Paket Mebel yang Disediakan	6 Unit	Kab. Tuban, Tuban, Sidorejo	51.545.148,00	0,00			
				6.01.01.2.07 Pengadaan Barang Milik Daerah Penunjang Urusan Pemerintah Daerah	Jumlah Pengadaan Barang Milik Daerah Penunjang Urusan Pemerintah Daerah yang disediakan	26 Unit	6.01.01.2.07.0006 Pengadaan Peralatan dan Mesin Lainnya	Jumlah Unit Peralatan dan Mesin Lainnya yang Disediakan	5 Unit	Kab. Tuban, Tuban, Sidorejo	122.428.160,00	0,00			
				6.01.01.2.07 Pengadaan Barang Milik Daerah Penunjang Urusan Pemerintah Daerah	Jumlah Pengadaan Barang Milik Daerah Penunjang Urusan Pemerintah Daerah yang disediakan	26 Unit	6.01.01.2.07.0009 Pengadaan Gedung Kantor atau Bangunan Lainnya	Jumlah Unit Gedung Kantor atau Bangunan Lainnya yang Disediakan	1 Unit	Kab. Tuban, Tuban, Sidorejo	4.829.731.448,00	0,00			
				6.01.01.2.08 Penyediaan Jasa Penunjang Urusan Pemerintahan Daerah	Jumlah Pengadaan Jasa Penunjang Urusan Pemerintahan Daerah	7 Jasa	6.01.01.2.08.0001 Penyediaan Jasa Surat Menyurat	Jumlah Laporan Penyediaan Jasa Surat Menyurat	1 Laporan	Kab. Tuban, Tuban, Sidorejo	96.960.000,00	0,00			

No	PROGRAM		KEGIATAN				SUB KEGIATAN				PLAFON ANGGARAN SEMENTARA (Rp)	PRAKIRAAN MAJU		KET
	Program	Indikator Kinerja		Kegiatan	Indikator Kinerja		Sub Kegiatan	Indikator Kinerja		Lokasi Sub Kegiatan		N+1	N+2	
		Hasil Program	Target Capaian		Keluaran Sub Kegiatan	Target Capaian								
				6.01.01.2.08 Penyediaan Jasa Penunjang Urusan Pemerintahan Daerah	Jumlah Pengadaan Jasa Penunjang Urusan Pemerintahan Daerah	7 Jasa	6.01.01.2.08.0002 Penyediaan Jasa Komunikasi, Sumber Daya Air dan Listrik	Jumlah Laporan Penyediaan Jasa Komunikasi, Sumber Daya Air dan Listrik yang Disediakan	3 Laporan	Kab. Tuban, Tuban, Sidorejo	141.641.350,00	0,00		
				6.01.01.2.08 Penyediaan Jasa Penunjang Urusan Pemerintahan Daerah	Jumlah Pengadaan Jasa Penunjang Urusan Pemerintahan Daerah	7 Jasa	6.01.01.2.08.0003 Penyediaan Jasa Peralatan dan Perlengkapan Kantor	Jumlah Laporan Penyediaan Jasa Peralatan dan Perlengkapan Kantor yang Disediakan	3 Laporan	Kab. Tuban, Tuban, Sidorejo	3.661.250,00	0,00		
				6.01.01.2.09 Pemeliharaan Barang Milik Daerah	Jumlah Pemeliharaan Barang Milik Daerah	35 Unit	6.01.01.2.09.0001 Penyediaan Jasa Pemeliharaan, Biaya Pemeliharaan, dan Pajak Kendaraan Perorangan Dinas atau Kendaraan Dinas Jabatan	Jumlah Kendaraan Perorangan Dinas atau Kendaraan Dinas Jabatan yang Dipelihara dan Dibayarkan Pajaknya	26 Unit	Kab. Tuban, Tuban, Sidorejo	198.985.200,00	0,00		
				6.01.01.2.09 Pemeliharaan Barang Milik Daerah	Jumlah Pemeliharaan Barang Milik Daerah	35 Unit	6.01.01.2.09.0006 Pemeliharaan Peralatan dan Mesin Lainnya	Jumlah Peralatan dan Mesin Lainnya yang Dipelihara	7 Unit	Kab. Tuban, Tuban, Sidorejo	37.687.700,00	0,00		
				6.01.01.2.09 Pemeliharaan Barang Milik Daerah	Jumlah Pemeliharaan Barang Milik Daerah	35 Unit	6.01.01.2.09.0010 Pemeliharaan/Rehabilitasi Sarana dan Prasarana Gedung Kantor atau Bangunan Lainnya yang Dipelihara/Dir ehabilitasi	Jumlah Sarana dan Prasarana Gedung Kantor atau Bangunan Lainnya yang Dipelihara/Dir ehabilitasi	2 Unit	Kab. Tuban, Tuban, Sidorejo	186.956.400,00	0,00		
	6.01.02 PROGRAM PENYELENGGARAAN PENGAWASAN					100 %								
				6.01.02.2.01 Penyelenggaraan Pengawasan Internal	Prosentase Penyelenggaraan Pengawasan Internal	100 %	6.01.02.2.01.0001 Pengawasan Kinerja Pemerintah Daerah	Jumlah Laporan Hasil Pengawasan Kinerja Pemerintah Daerah	5 Laporan	Kab. Tuban, Semua Kecamatan, Semua Kel/Desa	378.750.000,00	0,00		
				6.01.02.2.01 Penyelenggaraan Pengawasan Internal	Prosentase Penyelenggaraan Pengawasan Internal	100 %	6.01.02.2.01.0002 Pengawasan Keuangan Pemerintah Daerah	Jumlah Laporan Hasil Pengawasan Keuangan Pemerintah Daerah	40 Laporan	Kab. Tuban, Semua Kecamatan, Semua Kel/Desa	808.505.000,00	0,00		
				6.01.02.2.01 Penyelenggaraan Pengawasan Internal	Prosentase Penyelenggaraan Pengawasan Internal	100 %	6.01.02.2.01.0003 Reviu Laporan Kinerja	Jumlah Laporan Hasil Reviu Laporan Kinerja	57 Laporan	Kab. Tuban, Semua Kecamatan, Semua Kel/Desa	321.617.400,00	0,00		
				6.01.02.2.01 Penyelenggaraan Pengawasan Internal	Prosentase Penyelenggaraan Pengawasan Internal	100 %	6.01.02.2.01.0004 Reviu Laporan Keuangan	Jumlah Laporan Hasil Reviu Laporan Keuangan	2 Laporan	Kab. Tuban, Semua Kecamatan, Semua Kel/Desa	64.477.895,00	0,00		

No	PROGRAM			KEGIATAN				SUB KEGIATAN				PLAFON ANGGARAN SEMENTARA (Rp)	PRAKIRAAN MAJU		KET
	Program	Indikator Kinerja		Kegiatan	Indikator Kinerja		Sub Kegiatan	Indikator Kinerja		Lokasi Sub Kegiatan	N+1		N+2		
		Hasil Program	Target Capaian		Keluaran Kegiatan	Target Capaian		Keluaran Sub Kegiatan	Target Capaian						
				6.01.02.2.01 Penyelenggaraan Pengawasan Internal	Prosentase Penyelenggaraan Pengawasan Internal	100 %	6.01.02.2.01.0005 Pengawasan Desa	Jumlah Laporan Hasil Pengawasan Desa	20 Laporan	Kab. Tuban, Semua Kecamatan, Semua Kel/Desa	393.839.400,00	0,00			
				6.01.02.2.01 Penyelenggaraan Pengawasan Internal	Prosentase Penyelenggaraan Pengawasan Internal	100 %	6.01.02.2.01.0006 Kerja Sama Pengawasan Internal	Jumlah Kesepakatan Pengawasan Internal yang Terbentuk	2 Kesepakatan	Kab. Tuban, Semua Kecamatan, Semua Kel/Desa	111.100.000,00	0,00			
				6.01.02.2.01 Penyelenggaraan Pengawasan Internal	Prosentase Penyelenggaraan Pengawasan Internal	100 %	6.01.02.2.01.0007 Monitoring dan Evaluasi Tindak Lanjut Hasil Pemeriksaan BPK RI dan Tindak Lanjut Hasil Pemeriksaan APIP	Jumlah Dokumen Hasil Monitoring dan Evaluasi Tindak Lanjut Hasil Pemeriksaan BPK RI dan Tindak Lanjut Hasil Pemeriksaan APIP	4 Dokumen	Kab. Tuban Semua Kecamatan, Semua Kel/Desa	192.599.560,00	0,00			
				6.01.02.2.02 Penyelenggaraan Pengawasan dengan Tujuan Tertentu	Prosentase Laporan Penyelenggaraan Pengawasan Dengan Tujuan Tertentu	100 %	6.01.02.2.02.0001 Penanganan Penyelesaian Kerugian Negara/Daerah yang Ditangani	Jumlah Laporan Penyelesaian Kerugian Negara/Daerah yang Ditangani	6 Laporan	Kab. Tuban, Semua Kecamatan, Semua Kel/Desa	93.322.600,00	0,00			
				6.01.02.2.02 Penyelenggaraan Pengawasan dengan Tujuan Tertentu	Prosentase Laporan Penyelenggaraan Pengawasan Dengan Tujuan Tertentu	100 %	6.01.02.2.02.0002 Pengawasan dengan Tujuan Tertentu	Jumlah Laporan Hasil Pengawasan Dengan Tujuan Tertentu	12 Laporan	Kab. Tuban, Semua Kecamatan, Semua Kel/Desa	453.932.960,00	0,00			
			6.01.03 PROGRAM PENGAWASAN TERHADAP PERUMUSAN KEBIJAKAN, PENYUSUNAN DAN ASISTENSI			100 %									
				6.01.03.2.01 Perumusan Kebijakan Teknis di Bidang Pengawasan dan Fasilitas Pengawasan	Prosentase Dokumen Perumusan Kebijakan Teknis di Bidang Pengawasan dan Fasilitas Pengawasan	100 %	6.01.03.2.01.0001 Perumusan Kebijakan Teknis di Bidang Pengawasan	Jumlah Rekomendasi Kebijakan Teknis di Bidang Pengawasan yang Disusun	2 Rekomendasi	Semua Kota/Kab, Semua Kecamatan, Semua Kel/Desa Kab. Tuban, Semua Kecamatan, Semua Kel/Desa	50.199.495,00	0,00			
				6.01.03.2.01 Perumusan Kebijakan Teknis di Bidang Pengawasan dan Fasilitas Pengawasan	Prosentase Dokumen Perumusan Kebijakan Teknis di Bidang Pengawasan dan Fasilitas Pengawasan	100 %	6.01.03.2.01.0002 Perumusan Kebijakan Teknis di Bidang Fasilitas Pengawasan	Jumlah Rekomendasi Kebijakan Teknis di Bidang Fasilitas Pengawasan yang Disusun	2 Rekomendasi	Kab. Tuban, Semua Kecamatan, Semua Kel/Desa	20.538.855,00	0,00			
				6.01.03.2.02 Pendampingan dan Asistensi	Prosentase laporan Pendampingan dan Asistensi yang diterbitkan	100 %	6.01.03.2.02.0001 Pendampingan dan Asistensi Urusan Pemerintahan Daerah	Jumlah Perangkat Daerah yang Dilakukan Pendampingan dan Asistensi Urusan Pemerintahan Daerah	42 perangkat daerah	Kab. Tuban, Semua Kecamatan, Semua Kel/Desa	366.348.085,00	0,00			



No	PROGRAM		KEGIATAN				SUB KEGIATAN				PLAFON ANGGARAN SEMENTARA (Rp)	PRAKIRAAN MAJU		KET
	Program	Indikator Kinerja		Kegiatan	Indikator Kinerja		Sub Kegiatan	Indikator Kinerja		Lokasi Sub Kegiatan		N+1	N+2	
		Hasil Program	Target Capaian		Keluaran Kegiatan	Target Capaian		Keluaran Sub Kegiatan	Target Capaian					
			6.01.03.2.02 Pendampingan dan Asistensi	Prosentase laporan Pendampingan dan Asistensi yang diterbitkan	6.01.03.2.02.0002 Pendampingan, Asistensi, Verifikasi, dan Penilaian Reformasi Birokrasi	Jumlah Perangkat Daerah yang Dilakukan Pendampingan, Asistensi, Verifikasi, dan Penilaian Reformasi Birokrasi	42 perangkat daerah	Kab. Tuban, Semua Kecamatan, Semua Kel/Desa	514.010.672.00	524.856.600,00	0,00			
			6.01.03.2.02 Pendampingan dan Asistensi	Prosentase laporan Pendampingan dan Asistensi yang diterbitkan	6.01.03.2.02.0003 Koordinasi, Monitoring dan Evaluasi serta Verifikasi Pencegahan dan Pemberantasan Korupsi	Jumlah Kegiatan Koordinasi, Monitoring dan Evaluasi serta Verifikasi Pencegahan dan Pemberantasan Korupsi	4 Kegiatan	Kab. Tuban, Tuban, Sidorejo	392.920.300,00	392.920.300,00	0,00			
			6.01.03.2.02 Pendampingan dan Asistensi	Prosentase laporan Pendampingan dan Asistensi yang diterbitkan	6.01.03.2.02.0004 Pendampingan, Asistensi dan Verifikasi Penegakan Integritas	Jumlah Perangkat Daerah yang Dilakukan Pendampingan, Asistensi dan Verifikasi Penegakan Integritas	42 perangkat daerah	Kab. Tuban, Semua Kecamatan, Semua Kel/Desa	397.676.000,00	409.176.920,00	0,00			
<b>7.01 KECAMATAN</b>														
	PROGRAM PENUNJANG URUSAN PEMERINTAHAN DAERAH KABUPATEN/KOTA	Nilai AKIP Perangkat Daerah	71,01 Poin											
			7.01.01.2.01 Perencanaan, Penganggaran, dan Evaluasi Kinerja Perangkat Daerah	Jumlah Dokumen Perencanaan, Penganggaran, dan Evaluasi yang tersusun (Dokumen)	7.01.01.2.01.0001 Penyusunan Dokumen Perencanaan Perangkat Daerah	Jumlah Dokumen Perencanaan Perangkat Daerah	9 Dokumen	Kab. Tuban, Kenduruan, Sidohasri	24.640.000,00	24.640.000,00	0,00			
			7.01.01.2.01 Perencanaan, Penganggaran, dan Evaluasi Kinerja Perangkat Daerah	Jumlah Dokumen Perencanaan, Penganggaran, dan Evaluasi yang tersusun (Dokumen)	7.01.01.2.01.0007 Evaluasi Kinerja Perangkat Daerah	Jumlah Laporan Evaluasi Kinerja Perangkat Daerah	7 Laporan	Kab. Tuban, Kenduruan, Sidohasri	0,00	30.000.000,00	0,00			
			7.01.01.2.02 Administrasi Keuangan Perangkat Daerah	Jumlah Laporan Keuangan dan Pemeriksaan yang tersusun	7.01.01.2.02.0001 Penyediaan Gaji dan Tunjangan ASN	Jumlah Orang yang Menerima Gaji dan Tunjangan ASN	15 Orang/bulan	Kab. Tuban, Kenduruan, Sidohasri	2.201.657.909,00	2.201.657.909,00	0,00			
			7.01.01.2.02 Administrasi Keuangan Perangkat Daerah	Jumlah Laporan Keuangan dan Pemeriksaan yang tersusun	7.01.01.2.02.0004 Koordinasi dan Pelaksanaan Akuntansi SKPD	Jumlah Dokumen Koordinasi dan Pelaksanaan Akuntansi SKPD	1 Dokumen	Kab. Tuban, Kenduruan, Sidohasri	32.220.000,00	32.220.000,00	0,00			
			7.01.01.2.05 Administrasi Kepegawaian Perangkat Daerah	Jumlah administrasi kepegawaian yang dilaksanakan	7.01.01.2.05.0002 Pengadaan Pakaian Dinas beserta Atribut Kelengkapannya	Jumlah Paket Pakaian Dinas beserta Atribut Kelengkapannya	24 Paket	Kab. Tuban, Kenduruan, Sidohasri	0,00	30.000.000,00	0,00			

No	PROGRAM		KEGIATAN				SUB KEGIATAN				PLAFON ANGGARAN SEMENTARA (Rp)	PRAKIRAAN MAJU		KET
	Program	Indikator Kinerja		Kegiatan	Indikator Kinerja		Sub Kegiatan	Indikator Kinerja		Lokasi Sub Kegiatan		N+1	N+2	
		Hasil Program	Target Capaian		Keluaran Sub Kegiatan	Target Capaian								
			7.01.01.2.06 Administrasi Umum Perangkat Daerah	Jumlah Layanan Pengadaan Administrasi Umum	6 Layanan	7.01.01.2.06.0002 Penyediaan Peralatan dan Perlengkapan Kantor	Jumlah Paket Peralatan dan Perlengkapan Kantor yang Disediakan	3 Paket	Kab. Tuban, Kenduruan, Sidohasri	41.644.410,00	0,00			
			7.01.01.2.06 Administrasi Umum Perangkat Daerah	Jumlah Layanan Pengadaan Administrasi Umum	6 Layanan	7.01.01.2.06.0005 Penyediaan Barang Cetak dan Penggandaan	Jumlah Paket Barang Cetak dan Penggandaan yang Disediakan	3 Paket	Kab. Tuban, Kenduruan, Sidohasri	5.146.300,00	0,00			
			7.01.01.2.06 Administrasi Umum Perangkat Daerah	Jumlah Layanan Pengadaan Administrasi Umum	6 Layanan	7.01.01.2.06.0006 Penyediaan Bahan Bacaan dan Peraturan Perundang-undangan	Jumlah Dokumen Bahan Bacaan dan Peraturan Perundang-undangan yang Disediakan	2 Dokumen	Kab. Tuban, Kenduruan, Sidohasri	4.080.480,00	0,00			
			7.01.01.2.06 Administrasi Umum Perangkat Daerah	Jumlah Layanan Pengadaan Administrasi Umum	6 Layanan	7.01.01.2.06.0009 Penyelenggaraan Rapat Koordinasi dan Konsultasi SKPD	Jumlah Laporan Penyelenggaraan Rapat Koordinasi dan Konsultasi SKPD	2 Laporan	Kab. Tuban, Kenduruan, Sidohasri	74.126.000,00	0,00			
			7.01.01.2.07 Pengadaan Barang Milik Daerah Penunjang Urusan Pemerintahan Daerah	Jumlah Pengadaan BMD	1 Unit	7.01.01.2.07.0006 Pengadaan Peralatan dan Mesin Lainnya	Jumlah Unit Peralatan dan Mesin Lainnya yang Disediakan	1 Unit	Kab. Tuban, Kenduruan, Sidohasri	17.472.340,00	0,00			
			7.01.01.2.08 Penyediaan Jasa Penunjang Urusan Pemerintahan Daerah	Jumlah Pengadaan Jasa Penunjang	4 Jasa	7.01.01.2.08.0002 Penyediaan Jasa Komunikasi, Sumber Daya Air dan Listrik	Jumlah Laporan Penyediaan Jasa Komunikasi, Sumber Daya Air dan Listrik yang Disediakan	1 Laporan	Kab. Tuban, Kenduruan, Sidohasri	49.500.000,00	0,00			
			7.01.01.2.08 Penyediaan Jasa Penunjang Urusan Pemerintahan Daerah	Jumlah Pengadaan Jasa Penunjang	4 Jasa	7.01.01.2.08.0004 Penyediaan Jasa Pelayanan Umum Kantor	Jumlah Laporan Penyediaan Jasa Pelayanan Umum Kantor yang Disediakan	1 Laporan	Kab. Tuban, Kenduruan, Sidohasri	186.671.760,00	0,00			
			7.01.01.2.09 Pemeliharaan Barang Milik Daerah Urusan Pemerintahan Daerah	Jumlah Pemeliharaan BMD	30 Unit	7.01.01.2.09.0001 Penyediaan Jasa Pemeliharaan, Biaya Pemeliharaan, dan Pajak Kendaraan Perorangan Dinas atau Kendaraan Dinas Jabatan	Jumlah Kendaraan Perorangan Dinas atau Kendaraan Dinas Jabatan yang Dipelihara dan dibayarkan pajaknya	12 Unit	Kab. Tuban, Kenduruan, Sidohasri	39.332.420,00	0,00			
			7.01.01.2.09 Pemeliharaan Barang Milik Daerah Urusan Pemerintahan Daerah	Jumlah Pemeliharaan BMD	30 Unit	7.01.01.2.09.0006 Pemeliharaan Peralatan dan Mesin Lainnya	Jumlah Peralatan dan Mesin Lainnya yang Dipelihara	10 Unit	Kab. Tuban, Kenduruan, Sidohasri	9.460.000,00	0,00			

No	PROGRAM			KEGIATAN			SUB KEGIATAN			PLAFON ANGGARAN SEMENTARA (Rp)	PRAKIRAAN MAJU		KET	
	Program	Indikator Kinerja		Kegiatan	Indikator Kinerja		Sub Kegiatan	Indikator Kinerja			Lokasi Sub Kegiatan	N+1		N+2
		Hasil Program	Target Capaian		Keluaran Kegiatan	Target Capaian		Keluaran Sub Kegiatan	Target Capaian					
				7.01.01.2.09 Pemeliharaan Barang Milik Daerah Penunjang Urusan Pemerintahan Daerah	Jumlah Pemeliharaan BMD	30 Unit	7.01.01.2.09.0010 Pemeliharaan/Rehabilitasi Sarana dan Prasarana Gedung Kantor atau Bangunan Lainnya	Jumlah Sarana dan Prasarana Gedung Kantor atau Bangunan Lainnya yang Dipelihara/Dirhabilitasi	2 Unit	Kab. Tuban, Kenduruan, Sidohasri	16.320.000,00	0,00		
	<b>7.01.02 PROGRAM PENYELENGGARAAN PEMERINTAHAN DAN PELAYANAN PUBLIK</b>	Persentase Penyelesaian atas permohonan pelayanan publik kecamatan	100 %	7.01.02.2.04 Pelaksanaan Urusan Pemerintahan yang Dilimpahkan kepada Camat	Nilai Indeks Kepuasan Masyarakat (IKM) Kecamatan	80,02 Poin	7.01.02.2.04.0001 Pelaksanaan Urusan Pemerintahan yang Terkait dengan Pelayanan Perizinan Non Usaha	Jumlah Dokumen Non Perizinan Usaha yang Dilaksanakan	3 Dokumen	Kab. Tuban, Kenduruan, Sidohasri	16.700.000,00	0,00		
	<b>7.01.03 PROGRAM PEMBUDAYAAN MASYARAKAT DESA DAN KELURAHAN</b>	Persentase desa dengan peningkatan nilai indeks ketahanan ekonomi	100 %	7.01.03.2.01 Koordinasi Kegiatan Pemberdayaan Desa	Persentase Lembaga Kemasyarakatan Desa yang berpartisipasi dalam pemberdayaan	100 %	7.01.03.2.01.0003 Peningkatan Efektivitas Kegiatan Pemberdayaan Masyarakat di Wilayah Kecamatan	Jumlah Laporan Peningkatan Efektivitas Kegiatan Pemberdayaan Masyarakat di Wilayah Kecamatan	9 Laporan	Kab. Tuban, Kenduruan, Semua Kel/Desa	80.032.440,00	0,00		
	<b>7.01.04 PROGRAM KOORDINASI KETENTRAMAN DAN KETERTIBAN UMUM</b>	Persentase pengaduan gangguan transibum yang ditindaklanjuti	97 %	7.01.04.2.01 Koordinasi Upaya Penyelenggaraan Ketertarikan dan Ketertiban Umum	Jumlah koordinasi penyelenggaraan ketertarikan dan ketertiban umum	12 Kali	7.01.04.2.01.0001 Sinergitas dengan Kepolisian Negara Republik Indonesia, Tentara Nasional Indonesia dan Instansi Vertikal di Wilayah Kecamatan	Jumlah Laporan Hasil Sinergitas dengan Kepolisian Negara Republik Indonesia, Tentara Nasional Indonesia dan Instansi Vertikal di Wilayah Kecamatan	1 Laporan	Kab. Tuban, Kenduruan, Semua Kel/Desa	26.020.000,00	0,00		
	<b>7.01.05 PROGRAM PENYELENGGARAAN PEMERINTAHAN UMUM</b>	Persentase potensi konflik sosial yang telah ditangani	94 %											

No	PROGRAM			KEGIATAN				SUB KEGIATAN				PLAFON ANGGARAN SEMENTARA (Rp)	PRAKIRAAN MAJU		KET
	Program	Indikator Kinerja		Kegiatan	Indikator Kinerja		Sub Kegiatan	Indikator Kinerja		Lokasi Sub Kegiatan	N+1		N+2		
		Hasil Program	Target Capaian		Keluaran Kegiatan	Target Capaian		Keluaran Sub Kegiatan	Target Capaian						
				7.01.05.2.01 Penyelenggaraan Urusan Pemerintahan Umum Sesuai Penugasan Kepala Daerah	Jumlah penyelenggaraan urusan pemerintahan umum sesuai penugasan kepala daerah	1 Laporan	7.01.05.2.01.0002 Fasilitas, Koordinasi dan Pembinaan (Bimtek, Sosialisasi, Konsultasi) Wawasan Kebangsaan dan Ketahanan Nasional	Jumlah Orang yang Mengikuti Fasilitas, Koordinasi dan Pembinaan (Bimtek, Sosialisasi, Konsultasi) Wawasan Kebangsaan dan Ketahanan Nasional	25 Orang	Kab. Tuban, Kenduruan, Semua Kel/Desa	76.775.090,00	0,00			
	7.01.06 PROGRAM PEMBINAAN DAN PENGAWASAN PEMERINTAHAN DESA	Persentase desa yang menetapkan APBDes tepat waktu	100 %	7.01.06.2.01 Fasilitas, Rekomendasi dan Koordinasi Pembinaan dan Pengawasan Pemerintahan Desa	Jumlah desa yang mendapatkan fasilitas keuangan, kemasyarakatan dan ketertiban umum	9 Desa	7.01.06.2.01.0003 Fasilitas Pengelolaan Keuangan Desa dan Pendayagunaan Aset Desa	Jumlah Dokumen yang Difasilitasi dalam rangka Pengelolaan Keuangan Desa dan Pendayagunaan Aset Desa	9 Dokumen	Kab. Tuban, Kenduruan, Semua Kel/Desa	38.655.000,00	0,00			
	7.01.01 PROGRAM PENUNJANG URUSAN PEMERINTAHAN DAERAH KABUPATEN ATEN/KOTA	Nilai AKIP Perangkat Daerah	81,00 Poin	7.01.01.2.01 Perencanaan, Penganggaran, dan Evaluasi Kinerja Perangkat Daerah	Jumlah Dokumen Perencanaan, Penganggaran, dan Evaluasi yang tersusun (Dokumen)	6 Dokumen	7.01.01.2.01.0001 Penyusunan Dokumen Perencanaan Perangkat Daerah	Jumlah Dokumen Perencanaan Perangkat Daerah	2 Dokumen	Kab. Tuban, Jatirogo, Semua Kel/Desa	13.450.000,00	0,00			
				7.01.01.2.01 Perencanaan, Penganggaran, dan Evaluasi Kinerja Perangkat Daerah	Jumlah Dokumen Perencanaan, Penganggaran, dan Evaluasi yang tersusun (Dokumen)	6 Dokumen	7.01.01.2.01.0007 Evaluasi Kinerja Perangkat Daerah	Jumlah Laporan Evaluasi Kinerja Perangkat Daerah	7 Laporan	Kab. Tuban, Jatirogo, Semua Kel/Desa	22.479.220,00	0,00			
				7.01.01.2.02 Administrasi Keuangan Perangkat Daerah	Jumlah Laporan Keuangan dan Pemeriksaan yang tersusun (Dokumen)	9 Dokumen	7.01.01.2.02.0001 Penyediaan Gaji dan Tunjangan ASN	Jumlah Orang yang Menerima Gaji dan Tunjangan ASN	20 Orang/bulan	Kab. Tuban, Jatirogo, Semua Kel/Desa	2.804.404.201,00	0,00			
				7.01.01.2.02 Administrasi Keuangan Perangkat Daerah	Jumlah Laporan Keuangan dan Pemeriksaan yang tersusun (Dokumen)	9 Dokumen	7.01.01.2.02.0002 Pelaksanaan Tugas ASN	Jumlah Dokumen Hasil Penyediaan Administrasi Pelaksanaan Tugas ASN	3 Dokumen	Kab. Tuban, Jatirogo, Semua Kel/Desa	57.180.732,00	0,00			

No	PROGRAM		KEGIATAN				SUB KEGIATAN			PLAFON ANGGARAN SEMENTARA (Rp)	PRAKIRAAN MAJU		KET
	Program	Indikator Kinerja		Kegiatan	Indikator Kinerja		Sub Kegiatan	Indikator Kinerja			N+1	N+2	
		Hasil Program	Target Capaian		Keluaran Sub Kegiatan	Target Capaian		Lokasi Sub Kegiatan					
			7.01.01.2.02 Administrasi Keuangan Perangkat Daerah	Jumlah Laporan Keuangan dan Pemeriksaan yang tersusun (Dokumen)	9 Dokumen	7.01.01.2.02.0007 Koordinasi dan Penyusunan Laporan Keuangan Bulanan/Triwulanan/ Semesteran SKPD	Jumlah Laporan Keuangan Bulanan/Triwulanan/ Semesteran SKPD dan Laporan Koordinasi Penyusunan Laporan Keuangan Bulanan/Triwulanan /Semesteran SKPD	4 Laporan	Kab. Tuban, Jatirogo, Semua Kel/Desa	25.630.607,00	0,00		
			7.01.01.2.06 Administrasi Umum Perangkat Daerah	Jumlah Layanan Pengadaan Administrasi Umum (Layanan)	5 Layanan	7.01.01.2.06.0001 Penyediaan Komponen Instalasi Listrik/Penerangan Bangunan Kantor	Jumlah Paket Komponen Instalasi Listrik/Penerangan Bangunan Kantor yang Disediakan	1 Paket	Kab. Tuban, Jatirogo, Semua Kel/Desa	2.697.000,00	0,00		
			7.01.01.2.06 Administrasi Umum Perangkat Daerah	Jumlah Layanan Pengadaan Administrasi Umum (Layanan)	5 Layanan	7.01.01.2.06.0002 Penyediaan Peralatan dan Perlengkapan Kantor	Jumlah Paket Peralatan dan Perlengkapan Kantor yang Disediakan	1 Paket	Kab. Tuban, Jatirogo, Semua Kel/Desa	194.398,00	0,00		
			7.01.01.2.06 Administrasi Umum Perangkat Daerah	Jumlah Layanan Pengadaan Administrasi Umum (Layanan)	5 Layanan	7.01.01.2.06.0004 Penyediaan Bahan Logistik Kantor	Jumlah Paket Bahan Logistik Kantor yang Disediakan	1 Paket	Kab. Tuban, Jatirogo, Semua Kel/Desa	110.000,00	0,00		
			7.01.01.2.06 Administrasi Umum Perangkat Daerah	Jumlah Layanan Pengadaan Administrasi Umum (Layanan)	5 Layanan	7.01.01.2.06.0005 Penyediaan Barang Cetak dan Penggandaan	Jumlah Paket Barang Cetak dan Penggandaan yang Disediakan	1 Paket	Kab. Tuban, Jatirogo, Semua Kel/Desa	1.500.000,00	0,00		
			7.01.01.2.06 Administrasi Umum Perangkat Daerah	Jumlah Layanan Pengadaan Administrasi Umum (Layanan)	5 Layanan	7.01.01.2.06.0006 Penyediaan Bahan Bacaan dan Peraturan Perundang-undangan	Jumlah Dokumen Bahan Bacaan dan Peraturan Perundang-undangan yang Disediakan	12 Dokumen	Kab. Tuban, Jatirogo, Semua Kel/Desa	1.562.400,00	0,00		
			7.01.01.2.06 Administrasi Umum Perangkat Daerah	Jumlah Layanan Pengadaan Administrasi Umum (Layanan)	5 Layanan	7.01.01.2.06.0009 Penyelenggaraan Rapat Koordinasi dan Konsultasi SKPD	Jumlah Laporan Penyelenggaraan Rapat Koordinasi dan Konsultasi SKPD	5 Laporan	Kab. Tuban, Jatirogo, Semua Kel/Desa	27.762.000,00	0,00		
			7.01.01.2.07 Pengadaan Barang Milik Daerah Penunjang Urusan Pemerintah Daerah	Jumlah Pengadaan BMD (Unit)	3 unit	7.01.01.2.07.0006 Pengadaan Peralatan dan Mesin Lainnya	Jumlah Unit Peralatan dan Mesin Lainnya yang Disediakan	3 Unit	Kab. Tuban, Jatirogo, Semua Kel/Desa	10.100.000,00	0,00		
			7.01.01.2.08 Penyediaan Jasa Penunjang Urusan Pemerintahan Daerah	Jumlah Pengadaan Jasa Penunjang (Jasa)	6 Jasa	7.01.01.2.08.0001 Penyediaan Jasa Surat Menyurat	Jumlah Laporan Penyediaan Jasa Surat Menyurat	1 Laporan	Kab. Tuban, Jatirogo, Semua Kel/Desa	24.203.380,00	0,00		
			7.01.01.2.08 Penyediaan Jasa Penunjang Urusan Pemerintahan Daerah	Jumlah Pengadaan Jasa Penunjang (Jasa)	6 Jasa	7.01.01.2.08.0002 Penyediaan Jasa Komunikasi, Sumber Daya Air dan Listrik	Jumlah Laporan Penyediaan Jasa Komunikasi, Sumber Daya Air dan Listrik yang Disediakan	3 Laporan	Kab. Tuban, Jatirogo, Semua Kel/Desa	46.516.750,00	0,00		

No	PROGRAM		KEGIATAN			SUB KEGIATAN			PLAFON ANGGARAN SEMENTARA (Rp)	PRAKIRAAN MAJU		KET
	Program	Indikator Kinerja		Kegiatan	Sub Kegiatan	Indikator Kinerja		Lokasi Sub Kegiatan		N+1	N+2	
		Hasil Program	Target Capaian			Keluaran Sub Kegiatan	Target Capaian					
				7.01.01.2.08 Penyediaan Jasa Penunjang Urusan Pemerintahan Daerah	Jumlah Pengadaan Jasa Penunjang (Jasa)	6 Jasa	7.01.01.2.08.0004 Penyediaan Jasa Pelayanan Umum Kantor	Jumlah Laporan Penyediaan Jasa Pelayanan Umum Kantor yang Disediakan	2 Laporan	Kab. Tuban, Jatirogo, Semua Kel/Desa	131.442.080,00	0,00
			7.01.01.2.09 Pemeliharaan Barang Milik Daerah Urusan Pemerintahan Daerah	Jumlah Pemeliharaan BMD (Unit)	5 Unit	7.01.01.2.09.0001 Penyediaan Jasa Pemeliharaan, Biaya Pemeliharaan, dan Pajak Kendaraan Perorangan Dinas atau Kendaraan Dinas Jabatan	Jumlah Kendaraan Perorangan Dinas atau Kendaraan Dinas Jabatan yang Dipelihara dan dibayarkan Pajaknya	9 Unit	Kab. Tuban, Jatirogo, Semua Kel/Desa	19.398.310,00	0,00	
			7.01.01.2.09 Pemeliharaan Barang Milik Daerah Urusan Pemerintahan Daerah	Jumlah Pemeliharaan BMD (Unit)	5 Unit	7.01.01.2.09.0005 Pemeliharaan Mebel	Jumlah Mebel yang Dipelihara	8 Unit	Kab. Tuban, Jatirogo, Semua Kel/Desa	4.561.945,00	0,00	
			7.01.01.2.09 Pemeliharaan Barang Milik Daerah Urusan Pemerintahan Daerah	Jumlah Pemeliharaan BMD (Unit)	5 Unit	7.01.01.2.09.0006 Pemeliharaan Peralatan dan Mesin Lainnya	Jumlah Peralatan dan Mesin Lainnya yang Dipelihara	2 Unit	Kab. Tuban, Jatirogo, Semua Kel/Desa	9.806.600,00	0,00	
			7.01.01.2.09 Pemeliharaan Barang Milik Daerah Urusan Pemerintahan Daerah	Jumlah Pemeliharaan BMD (Unit)	5 Unit	7.01.01.2.09.0009 Pemeliharaan/Rehabilitasi Gedung Kantor dan Bangunan Lainnya	Jumlah Gedung Kantor dan Bangunan Lainnya yang Dipelihara/Dir ehabilitasi	1 Unit	Kab. Tuban, Jatirogo, Semua Kel/Desa	30.352.455,00	0,00	
	7.01.02 PROGRAM PENYELENGGARAAN PEMERINTAHAN DAN PELAYANAN PUBLIK	Persentase Penyelesaian atas permohonan pelayanan publik kecamatan	100 %									
			7.01.02.2.04 Pelaksanaan Urusan Pemerintahan yang Dilimpahkan kepada Camat	Jumlah Dokumen Non Perizinan Usaha yang Dilaksanakan	3 Dokumen	7.01.02.2.04.0001 Pelaksanaan Urusan Pemerintahan yang Terkait dengan Pelayanan Perizinan Non Usaha	Jumlah Dokumen Non Perizinan Usaha yang Dilaksanakan	3 Dokumen	Kab. Tuban, Jatirogo, Semua Kel/Desa	16.207.705,00	0,00	
	7.01.03 PROGRAM PEMBUDAYAAN MASYARAKAT DESA DAN KELURAHAN	Persentase desa dengan peningkatan nilai indeks ketahanan ekonomi	100 %									

No	PROGRAM			KEGIATAN				SUB KEGIATAN				PLAFON ANGGARAN SEMENTARA (Rp)	PRAKIRAAN MAJU		KET
	Program	Indikator Kinerja		Kegiatan	Indikator Kinerja		Sub Kegiatan	Indikator Kinerja		Lokasi Sub Kegiatan	N+1		N+2		
		Hasil Program	Target Capaian		Keluaran Kegiatan	Target Capaian		Keluaran Sub Kegiatan	Target Capaian						
				7.01.03.2.01 Koordinasi Kegiatan Pemberdayaan Desa	Jumlah desa terfasilitasi penataan kelembagaan masyarakat desa	18 Desa	7.01.03.2.01.0003 Peningkatan Efektivitas Kegiatan Pemberdayaan Masyarakat di Wilayah Kecamatan	Jumlah Laporan Peningkatan Efektivitas Kegiatan Pemberdayaan Masyarakat di Wilayah Kecamatan	18 Laporan	Kab. Tuban, Jatirogo, Semua Kel/Desa	101.507.513,00	0,00			
	<b>7.01.04 PROGRAM KOORDINASI KETENTRAMAN DAN KETERTIBAN UMUM</b>	Persentase pengaduan gangguan transibum yang ditindaklanjuti	97 %												
				7.01.04.2.01 Koordinasi Upaya Penyelenggaraan Ketertiban Umum	Jumlah Dokumen laporan	1 laporan	7.01.04.2.01.0001 Sinergitas dengan Kepolisian Negara Republik Indonesia, Tentara Nasional Indonesia dan Instansi Vertikal di Wilayah Kecamatan	Jumlah Laporan Hasil Sinergitas dengan Kepolisian Negara Republik Indonesia, Tentara Nasional Indonesia dan Instansi Vertikal di Wilayah Kecamatan	1 Laporan	Kab. Tuban, Jatirogo, Semua Kel/Desa	25.250.625,00	0,00			
	<b>7.01.05 PROGRAM PENYELENGGARAAN URUSAN PEMERINTAHAN UMUM</b>	Persentase potensi konflik sosial yang telah ditangani	94 %												
				7.01.05.2.01 Penyelenggaraan Urusan Pemerintahan Umum	Jumlah laporan penyelenggaraan urusan pemerintahan umum sesuai penugasan kepala daerah	1 Laporan	7.01.05.2.01.0002 Fasilitasi, Koordinasi dan Pembinaan (Bimtek, Sosialisasi, Konsultasi) Wawasan Kebangsaan dan Ketahanan Nasional	Jumlah Orang yang Mengikuti Fasilitasi, Koordinasi dan Pembinaan (Bimtek, Sosialisasi, Konsultasi) Wawasan Kebangsaan dan Ketahanan Nasional	40 Orang	Kab. Tuban, Jatirogo, Semua Kel/Desa	96.498.478,00	0,00			
				7.01.05.2.01 Penyelenggaraan Urusan Pemerintahan Umum	Jumlah laporan penyelenggaraan urusan pemerintahan umum sesuai penugasan kepala daerah	1 Laporan	7.01.05.2.01.0004 Pembinaan Kerukunan Antar Suku dan Intra Suku, Umat Beragama, Ras, dan Golongan Lainnya Guna Mewujudkan Stabilitas Keamanan Lokal, Regional, dan Nasional	Jumlah Orang yang Mengikuti Pembinaan Kerukunan Antar Suku dan Intra Suku, Umat Beragama, Ras, dan Golongan Lainnya Guna Mewujudkan Stabilitas Keamanan Lokal, Regional, dan Nasional	50 Orang	Kab. Tuban, Jatirogo, Semua Kel/Desa	5.000.000,00	0,00			
	<b>7.01.06 PROGRAM PEMBINAAN DAN PENGAWASAN PEMERINTAHAN DESA</b>	Persentase desa yang menetapkan APBDes tepat waktu	100 %												

No	PROGRAM		KEGIATAN				SUB KEGIATAN				PLAFON ANGGARAN SEMENTARA (Rp)	PRAKIRAAN MAJU		KET
	Program	Indikator Kinerja		Kegiatan	Indikator Kinerja		Sub Kegiatan	Indikator Kinerja		Lokasi Sub Kegiatan		N+1	N+2	
		Hasil Program	Target Capaian		Keluaran Kegiatan	Target Capaian		Keluaran Sub Kegiatan	Target Capaian					
			7.01.06.2.01 Fasilitasi, Rekomendasi dan Koordinasi Pembinaan dan Pengawasan Pemerintahan Desa	Jumlah Desa Terfasilitasi Penataan Kelembagaan Masyarakat Desa	18 Desa	7.01.06.2.01.0003 Fasilitasi Pengelolaan Keuangan Desa dan Pendayagunaan Aset Desa	Jumlah Dokumen yang Difasilitasi dalam rangka Pengelolaan Keuangan Desa dan Pendayagunaan Aset Desa	18 Dokumen	Kab. Tuban, Jatirogo, Semua Kel/Desa	48.579.140,00	0,00			
			7.01.06.2.01 Fasilitasi, Rekomendasi dan Koordinasi Pembinaan dan Pengawasan Pemerintahan Desa	Jumlah Desa Terfasilitasi Penataan Kelembagaan Masyarakat Desa	18 Desa	7.01.06.2.01.0004 Fasilitasi Penerapan dan Penegakan Peraturan Perundang-Undangan	Jumlah Laporan Fasilitasi dalam rangka Penerapan dan Penegakan Peraturan Perundang-Undangan	12 Laporan	Kab. Tuban, Jatirogo, Semua Kel/Desa	31.377.150,00	0,00			
			7.01.06.2.01 Fasilitasi, Rekomendasi dan Koordinasi Pembinaan dan Pengawasan Pemerintahan Desa	Jumlah Desa Terfasilitasi Penataan Kelembagaan Masyarakat Desa	18 Desa	7.01.06.2.01.0011 Fasilitasi Penyelenggaraan Ketenteraman dan Ketertiban Umum	Jumlah Dokumen Fasilitasi dalam rangka Penyelenggaraan Ketenteraman dan Ketertiban Umum	1 Dokumen	Kab. Tuban, Jatirogo, Semua Kel/Desa	31.377.150,00	0,00			
			7.01.06.2.01 Fasilitasi, Rekomendasi dan Koordinasi Pembinaan dan Pengawasan Pemerintahan Desa	Jumlah Desa Terfasilitasi Penataan Kelembagaan Masyarakat Desa	18 Desa	7.01.06.2.01.0015 Fasilitasi Penataan, Pemanfaatan, dan Pendayagunaan Ruang Desa serta Penetapan dan Penegasan Batas Desa	Jumlah Dokumen Fasilitasi dalam rangka Penataan, Pemanfaatan, dan Pendayagunaan Ruang Desa serta Penetapan dan Penegasan Batas Desa	1 Dokumen	Kab. Tuban, Jatirogo, Semua Kel/Desa	12.486.388,00	0,00			
	7.01.01	PROGRAM PENUNJANG URUSAN PEMERINTAHAN DAERAH KABUPATEN/KOTA	Nilai AKIP Perangkat Daerah	81,00 Poin										
			7.01.01.2.01 Perencanaan, Penganggaran, dan Evaluasi Kinerja Perangkat Daerah	Jumlah Dokumen Perencanaan, Penganggaran, dan Evaluasi yang tersusun (Dokumen)	9 Dokumen	7.01.01.2.01.0001 Penyusunan Dokumen Perencanaan Perangkat Daerah	Jumlah Dokumen Perencanaan Perangkat Daerah	2 Dokumen	Kab. Tuban, Bangilan, Bangilan	16.000.000,00	0,00			
			7.01.01.2.01 Perencanaan, Penganggaran, dan Evaluasi Kinerja Perangkat Daerah	Jumlah Dokumen Perencanaan, Penganggaran, dan Evaluasi yang tersusun (Dokumen)	9 Dokumen	7.01.01.2.01.0007 Evaluasi Kinerja Perangkat Daerah	Jumlah Laporan Evaluasi Kinerja Perangkat Daerah	7 Laporan	Kab. Tuban, Bangilan, Bangilan	12.961.500,00	0,00			



No	PROGRAM		KEGIATAN				SUB KEGIATAN				PLAFON ANGGARAN SEMENTARA (Rp)	PRAKIRAAN MAJU		KET
	Program	Indikator Kinerja		Kegiatan	Indikator Kinerja		Sub Kegiatan	Indikator Kinerja		Lokasi Sub Kegiatan		N+1	N+2	
		Hasil Program	Target Capaian		Keluaran Kegiatan	Target Capaian		Keluaran Sub Kegiatan	Target Capaian					
				7.01.01.2.02.02.001	Jumlah Laporan Keuangan dan Pemeriksaan yang tersusun (Dokumen)	9 Dokumen	7.01.01.2.02.0001	Jumlah Orang yang Menerima Gaji dan Tunjangan ASN	19 Orang/bulan	Kab. Tuban, Bangilan, Bangilan	2.862.450.765,00	0,00		
				7.01.01.2.02.006	Jumlah Laporan Keuangan dan Pemeriksaan yang tersusun (Dokumen)	9 Dokumen	7.01.01.2.02.0006	Jumlah Dokumen Bahan Tanggapan Pemeriksaan dan Tindak Lanjut Pemeriksaan	9 Dokumen	Kab. Tuban, Bangilan, Bangilan	3.766.750,00	0,00		
				7.01.01.2.02.007	Jumlah Laporan Keuangan dan Pemeriksaan yang tersusun (Dokumen)	9 Dokumen	7.01.01.2.02.0007	Koordinasi dan Penyusunan Laporan Keuangan Bulanan/ Triwulanan/ Semesteran SKPD	9 Laporan	Kab. Tuban, Bangilan, Bangilan	62.120.000,00	0,00		
				7.01.01.2.05.009	Jumlah Layanan Peningkatan Kedisiplinan dan Kompetensi Pegawai (Orang)	25 Orang	7.01.01.2.05.0009	Pendidikan dan Pelatihan Pegawai Berdasarkan Tugas dan Fungsi	25 Orang	Kab. Tuban, Bangilan, Bangilan	7.700.000,00	0,00		
				7.01.01.2.05.010	Jumlah Layanan Peningkatan Kedisiplinan dan Kompetensi Pegawai (Orang)	25 Orang	7.01.01.2.05.0010	Sosialisasi Peraturan Perundang-Undangan	25 Orang	Kab. Tuban, Bangilan, Bangilan	7.610.000,00	0,00		
				7.01.01.2.05.011	Jumlah Layanan Peningkatan Kedisiplinan dan Kompetensi Pegawai (Orang)	25 Orang	7.01.01.2.05.0011	Bimbingan Teknis Implementasi Peraturan Perundang-Undangan	25 Orang	Kab. Tuban, Bangilan, Bangilan	16.485.350,00	0,00		
				7.01.01.2.06.001	Jumlah Layanan Pengadaan Administrasi Umum (Layanan)	7 Layanan	7.01.01.2.06.0001	Penyediaan Komponen Instalasi Listrik/Penerangan Bangunan Kantor	1 Paket	Kab. Tuban, Bangilan, Bangilan	2.999.550,00	0,00		
				7.01.01.2.06.002	Jumlah Layanan Pengadaan Administrasi Umum (Layanan)	7 Layanan	7.01.01.2.06.0002	Penyediaan Peralatan dan Perlengkapan Kantor	1 Paket	Kab. Tuban, Bangilan, Bangilan	24.982.110,00	0,00		
				7.01.01.2.06.004	Jumlah Layanan Pengadaan Administrasi Umum (Layanan)	7 Layanan	7.01.01.2.06.0004	Penyediaan Bahan Logistik Kantor	1 Paket	Kab. Tuban, Bangilan, Bangilan	24.975.500,00	0,00		
				7.01.01.2.06.005	Jumlah Layanan Pengadaan Administrasi Umum (Layanan)	7 Layanan	7.01.01.2.06.0005	Penyediaan Barang Cetak dan Penggandaan	2 Paket	Kab. Tuban, Bangilan, Bangilan	4.200.000,00	0,00		
				7.01.01.2.06.006	Jumlah Layanan Pengadaan Administrasi Umum (Layanan)	7 Layanan	7.01.01.2.06.0006	Penyediaan Bahan Bacaan dan Peraturan Perundang-undangan	1 Dokumen	Kab. Tuban, Bangilan, Bangilan	1.562.400,00	0,00		

No	PROGRAM		KEGIATAN				SUB KEGIATAN				PLAFON ANGGARAN SEMENTARA (Rp)	PRAKIRAAN MAJU		KET
	Program	Indikator Kinerja		Kegiatan	Indikator Kinerja		Sub Kegiatan	Indikator Kinerja		Lokasi Sub Kegiatan		N+1	N+2	
		Hasil Program	Target Capaian		Keluaran Kegiatan	Target Capaian		Keluaran Sub Kegiatan	Target Capaian					
			7.01.01.2.06 Administrasi Umum Perangkat Daerah	Jumlah Layanan Pengadaan Administrasi Umum (Layanan)	7 Layanan	7.01.01.2.06.0009 Penyelenggaraan Rapat Koordinasi dan Konsultasi SKPD	Jumlah Laporan Penyelenggaraan Rapat Koordinasi dan Konsultasi SKPD	20 Laporan	Kab. Tuban, Bangilan, Bangilan	40.000.000,00	0,00			
			7.01.01.2.07 Pengadaan Barang Milik Daerah Penunjang Urusan Pemerintahan Daerah	Jumlah Pengadaan BMD (Unit)	1 Unit	7.01.01.2.07.0006 Pengadaan Peralatan dan Mesin Lainnya	Jumlah Unit Peralatan dan Mesin Lainnya yang Disediakan	2 Unit	Kab. Tuban, Bangilan, Bangilan	45.000.000,00	0,00			
			7.01.01.2.08 Penyediaan Jasa Penunjang Urusan Pemerintahan Daerah	Jumlah Pengadaan Jasa Penunjang (Jasa)	4 Jenis Jasa	7.01.01.2.08.0001 Penyediaan Jasa Surat Menyurat	Jumlah Laporan Penyediaan Jasa Surat Menyurat	1 Laporan	Kab. Tuban, Bangilan, Bangilan	2.820.000,00	0,00			
			7.01.01.2.08 Penyediaan Jasa Penunjang Urusan Pemerintahan Daerah	Jumlah Pengadaan Jasa Penunjang (Jasa)	4 Jenis Jasa	7.01.01.2.08.0002 Penyediaan Jasa Komunikasi, Sumber Daya Air dan Listrik	Jumlah Laporan Penyediaan Jasa Komunikasi, Sumber Daya Air dan Listrik yang Disediakan	3 Laporan	Kab. Tuban, Bangilan, Bangilan	38.997.000,00	0,00			
			7.01.01.2.08 Penyediaan Jasa Penunjang Urusan Pemerintahan Daerah	Jumlah Pengadaan Jasa Penunjang (Jasa)	4 Jenis Jasa	7.01.01.2.08.0004 Penyediaan Jasa Pelayanan Umum Kantor	Jumlah Laporan Penyediaan Jasa Pelayanan Umum Kantor yang Disediakan	2 Laporan	Kab. Tuban, Bangilan, Bangilan	101.300.000,00	0,00			
			7.01.01.2.09 Pemeliharaan Barang Milik Daerah Penunjang Urusan Pemerintahan Daerah	Jumlah Pemeliharaan BMD (Unit)	24 Unit	7.01.01.2.09.0001 Pemeliharaan, Biaya Pemeliharaan, dan Pajak Kendaraan Perorangan Dinas atau Kendaraan Dinas Jabatan	Jumlah Kendaraan Perorangan Dinas atau Kendaraan Dipelihara dan dibayarkan Pajaknya	12 Unit	Kab. Tuban, Bangilan, Bangilan	20.000.000,00	0,00			
			7.01.01.2.09 Pemeliharaan Barang Milik Daerah Penunjang Urusan Pemerintahan Daerah	Jumlah Pemeliharaan BMD (Unit)	24 Unit	7.01.01.2.09.0006 Pemeliharaan Peralatan dan Mesin Lainnya	Jumlah Peralatan dan Mesin Lainnya yang Dipelihara	9 Unit	Kab. Tuban, Bangilan, Bangilan	10.000.000,00	0,00			
			7.01.01.2.09 Pemeliharaan Barang Milik Daerah Penunjang Urusan Pemerintahan Daerah	Jumlah Pemeliharaan BMD (Unit)	24 Unit	7.01.01.2.09.0010 Pemeliharaan/Rehabilitasi Sarana dan Prasarana Gedung Kantor atau Bangunan Lainnya	Jumlah Sarana dan Prasarana Gedung Kantor atau Bangunan Lainnya yang Dipelihara/Dir ehabilitasi	4 Unit	Kab. Tuban, Bangilan, Bangilan	10.000.000,00	0,00			

No	PROGRAM			KEGIATAN				SUB KEGIATAN				PLAFON ANGGARAN SEMENTARA (Rp)	PRAKIRAAN MAJU		KET
	Program	Indikator Kinerja		Kegiatan	Indikator Kinerja		Sub Kegiatan	Indikator Kinerja		Lokasi Sub Kegiatan	N+1		N+2		
		Hasil Program	Target Capaian		Keluaran Sub Kegiatan	Target Capaian		Keluaran Sub Kegiatan	Target Capaian						
	7.01.02 PROGRAM PENYELENGGARAAN DAN PELAYANAN PUBLIK	Persentase penyelesaian atas permohonan pelayanan publik kecamatan	100 %	7.01.02.2.04 Pelaksanaan Urusan Pemerintahan yang Dilimpahkan kepada Camat	Jumlah Dokumen Usaha yang Dilaksanakan	Jumlah Dokumen Non Perizinan Usaha yang Dilaksanakan	4 Dokumen	7.01.02.2.04.0001 Pelaksanaan Urusan Pemerintahan yang Terkait dengan Pelayanan Perizinan Non Usaha	Jumlah Dokumen Non Perizinan Usaha yang Dilaksanakan	4 Dokumen	Kab. Tuban, Bangilan, Bangilan	20.000.000,00	0,00		
	7.01.03 PROGRAM PEMBINAAN BERDAYA SAH MASYARAKAT DESA DAN KELURAHAN	Persentase desa dengan peningkatan nilai indeks ketahanan ekonomi	100 %	7.01.03.2.01 Koordinasi Kegiatan Pemberdayaan Desa	Jumlah Desa yang mendapatkan fasilitasi Pemberdayaan Desa	Jumlah Desa yang mendapatkan fasilitasi Pemberdayaan Desa	14 Desa	7.01.03.2.01.0003 Peningkatan Efektivitas Kegiatan Pemberdayaan Masyarakat di Wilayah Kecamatan	Jumlah Laporan Peningkatan Efektivitas Kegiatan Pemberdayaan Masyarakat di Wilayah Kecamatan	14 Laporan	Kab. Tuban, Bangilan, Bangilan	169.999.420,00	0,00		
	7.01.04 PROGRAM KORDINASI KETENTRAMAN DAN KETERTIBAN UMUM	Persentase pengaduan gangguan tranribum yang ditindaklanjuti	97 %	7.01.04.2.01 Koordinasi Upaya Penyelenggaraan Ketertiban Umum	Jumlah laporan pengaduan gangguan tranribum yang ditindaklanjuti	Jumlah laporan pengaduan gangguan tranribum yang ditindaklanjuti	14 Laporan	7.01.04.2.01.0001 Sinergitas dengan Kepolisian Negara Republik Indonesia, Tentara Nasional Indonesia dan Instansi Vertikal di Wilayah Kecamatan	Jumlah Laporan Hasil Sinergitas dengan Kepolisian Negara Republik Indonesia, Tentara Nasional Indonesia dan Instansi Vertikal di Wilayah Kecamatan	14 Laporan	Kab. Tuban, Bangilan, Semua Kel/Desa	25.000.000,00	0,00		
	7.01.05 PROGRAM PENYELENGGARAAN URUSAN PEMERINTAHAN UMUM	Persentase potensi konflik sosial yang telah ditangani	94 %	7.01.05.2.01 Penyelenggaraan Urusan Pemerintahan Umum Sesuai Penugasan Kepala Daerah	Tingkat Kenaikan Desa yang telah menangani potensi konflik sosial	Tingkat Kenaikan Desa yang telah menangani potensi konflik sosial	95 %	7.01.05.2.01.0002 Fasilitasi, Koordinasi dan Pembinaan (Bimtek, Sosialisasi, Konsultasi) Wawasan Kebangsaan dan Ketahanan Nasional	Jumlah Orang yang Mengikuti Fasilitasi, Koordinasi dan Pembinaan (Bimtek, Sosialisasi, Konsultasi) Wawasan Kebangsaan dan Ketahanan Nasional	14 Orang	Kab. Tuban, Bangilan, Bangilan	49.641.100,00	0,00		

No	PROGRAM			KEGIATAN				SUB KEGIATAN				PLAFON ANGGARAN SEMENTARA (Rp)	PRAKIRAAN MAJU		KET
	Program	Indikator Kinerja		Kegiatan	Indikator Kinerja		Sub Kegiatan	Indikator Kinerja		Lokasi Sub Kegiatan	N+1		N+2		
		Hasil Program	Target Capaian		Keluaran Sub Kegiatan	Target Capaian									
	7.01.06 PROGRAM PEMBINAAN DAN PENGAWASAN PEMERINTAHAN DESA	Persentase desa yang menetapkan APBDes tepat waktu	100 %	7.01.06.2.01 Fasilitasi, Rekomendasi dan Koordinasi Pembinaan dan Pengawasan Pemerintahan Desa	Jumlah Desa yang menetapkan APBDes tepat waktu	14 Desa	7.01.06.2.01.0003 Fasilitasi Pengelolaan Keuangan Desa dan Pendayagunaan Aset Desa	Jumlah Dokumen yang Difasilitasi dalam rangka Pengelolaan Keuangan Desa dan Pendayagunaan Aset Desa	14 Dokumen	Kab. Tuban, Bangliyan, Semua Kel/Desa	43.653.440,00	0,00			
				7.01.06.2.01 Fasilitasi, Rekomendasi dan Koordinasi Pembinaan dan Pengawasan Pemerintahan Desa	Jumlah Desa yang menetapkan APBDes tepat waktu	14 Desa	7.01.06.2.01.0004 Fasilitasi Penerapan dan Penegakan Peraturan Perundang-Undangan	Jumlah Laporan Fasilitasi dalam rangka Penerapan dan Penegakan Peraturan Perundang-Undangan	14 Laporan	Kab. Tuban, Bangliyan, Bangliyan	17.500.000,00	0,00			
				7.01.06.2.01 Fasilitasi, Rekomendasi dan Koordinasi Pembinaan dan Pengawasan Pemerintahan Desa	Jumlah Desa yang menetapkan APBDes tepat waktu	14 Desa	7.01.06.2.01.0011 Fasilitasi Penyelenggaraan Ketenteraman dan Ketertiban Umum	Jumlah Dokumen Fasilitasi dalam rangka Penyelenggaraan Ketenteraman dan Ketertiban Umum	12 Dokumen	Kab. Tuban, Bangliyan, Semua Kel/Desa	55.200.000,00	0,00			
	7.01.01 PROGRAM PENUNJANG URUSAN PEMERINTAHAN DAERAH KABUPATEN ATEN/KOTA	Nilai AKIP Perangkat Daerah	81,00 Poin												
				7.01.01.2.01 Perencanaan, Penganggaran, dan Evaluasi Kinerja Perangkat Daerah	Jumlah Dokumen Perencanaan, Penganggaran, dan Evaluasi yang tersusun (Dokumen)	9 dokumen	7.01.01.2.01.0001 Penyusunan Dokumen Perencanaan Perangkat Daerah	Jumlah Dokumen Perencanaan Perangkat Daerah	3 Dokumen	Kab. Tuban, Bancar, Bancar	13.181.400,00	0,00			
				7.01.01.2.01 Perencanaan, Penganggaran, dan Evaluasi Kinerja Perangkat Daerah	Jumlah Dokumen Perencanaan, Penganggaran, dan Evaluasi yang tersusun (Dokumen)	9 dokumen	7.01.01.2.01.0007 Evaluasi Kinerja Perangkat Daerah	Jumlah Laporan Evaluasi Kinerja Perangkat Daerah	6 Laporan	Kab. Tuban, Bancar, Bancar	9.916.000,00	0,00			
				7.01.01.2.02 Administrasi Keuangan Perangkat Daerah	Jumlah Laporan Keuangan dan Pemeriksaan yang tersusun (Dokumen)	9 dokumen	7.01.01.2.02.0001 Penyediaan Gaji dan Tunjangan ASN	Jumlah Orang yang Menerima Gaji dan Tunjangan ASN	17 Orang/bulan	Kab. Tuban, Bancar, Bancar	2.005.209.787,00	0,00			

No	PROGRAM		KEGIATAN				SUB KEGIATAN				PLAFON ANGGARAN SEMENTARA (Rp)	PRAKIRAAN MAJU		KET
	Program	Indikator Kinerja		Kegiatan	Indikator Kinerja		Sub Kegiatan	Indikator Kinerja		Lokasi Sub Kegiatan		N+1	N+2	
		Hasil Program	Target Capaian		Keluaran Kegiatan	Target Capaian		Keluaran Sub Kegiatan	Target Capaian					
			7.01.01.2.02 Administrasi Keuangan Perangkat Daerah	Jumlah Laporan Keuangan dan Pemeriksaan yang tersusun (Dokumen)	9 dokumen	7.01.01.2.02.0004 Koordinasi dan Pelaksanaan Akuntansi SKPD	Jumlah Dokumen Koordinasi dan Pelaksanaan Akuntansi SKPD	1 Dokumen	Kab. Tuban, Bancar, Bancar	58.600.000,00	0,00			
			7.01.01.2.02 Administrasi Keuangan Perangkat Daerah	Jumlah Laporan Keuangan dan Pemeriksaan yang tersusun (Dokumen)	9 dokumen	7.01.01.2.02.0005 Koordinasi dan Penyusunan Laporan Keuangan Akhir Tahun SKPD	Jumlah Laporan Keuangan Akhir Tahun SKPD dan Laporan Hasil Koordinasi Penyusunan Laporan Keuangan Akhir Tahun SKPD	4 Laporan	Kab. Tuban, Bancar, Bancar	38.460.000,00	0,00			
			7.01.01.2.02 Administrasi Keuangan Perangkat Daerah	Jumlah Laporan Keuangan dan Pemeriksaan yang tersusun (Dokumen)	9 dokumen	7.01.01.2.02.0007 Koordinasi dan Penyusunan Laporan Keuangan Bulanan/Triwulanan/ Semesteran SKPD	Jumlah Laporan Keuangan Bulanan/Triwulanan/ Semesteran SKPD dan Laporan Koordinasi Penyusunan Laporan Keuangan Bulanan/Triwulanan/ Semesteran SKPD	4 Laporan	Kab. Tuban, Bancar, Bancar	3.914.000,00	0,00			
			7.01.01.2.05 Administrasi Kepegawaian Perangkat Daerah	Jumlah jenis Administrasi Kepegawaian yang dilaksanakan	1 jenis	7.01.01.2.05.0010 Sosialisasi Peraturan Perundang-undangan	Jumlah Orang yang Mengikuti Sosialisasi Peraturan Perundang-undangan	20 Orang	Kab. Tuban, Bancar, Bancar	4.418.000,00	0,00			
			7.01.01.2.06 Administrasi Umum Perangkat Daerah	Jumlah Layanan Pengadaan Administrasi Umum (Layanan)	7 jenis layanan	7.01.01.2.06.0001 Penyediaan Komponen Instalasi Listrik/Penerangan Bangunan Kantor	Jumlah Paket Komponen Instalasi Listrik/Penerangan Bangunan Kantor yang Disediakan	1 Paket	Kab. Tuban, Bancar, Bancar	1.298.300,00	0,00			
			7.01.01.2.06 Administrasi Umum Perangkat Daerah	Jumlah Layanan Pengadaan Administrasi Umum (Layanan)	7 jenis layanan	7.01.01.2.06.0002 Penyediaan Peralatan dan Perlengkapan Kantor	Jumlah Paket Peralatan dan Perlengkapan Kantor yang Disediakan	1 Paket	Kab. Tuban, Bancar, Bancar	11.976.010,00	0,00			
			7.01.01.2.06 Administrasi Umum Perangkat Daerah	Jumlah Layanan Pengadaan Administrasi Umum (Layanan)	7 jenis layanan	7.01.01.2.06.0005 Penyediaan Barang Cetak dan Penggandaan	Jumlah Paket Barang Cetak dan Penggandaan yang Disediakan	1 Paket	Kab. Tuban, Bancar, Bancar	3.971.100,00	0,00			
			7.01.01.2.06 Administrasi Umum Perangkat Daerah	Jumlah Layanan Pengadaan Administrasi Umum (Layanan)	7 jenis layanan	7.01.01.2.06.0006 Penyediaan Bahan Bacaan dan Peraturan Perundang-undangan	Jumlah Dokumen Bahan Bacaan dan Peraturan Perundang-undangan yang Disediakan	1 Dokumen	Kab. Tuban, Bancar, Bancar	1.720.000,00	0,00			
			7.01.01.2.06 Administrasi Umum Perangkat Daerah	Jumlah Layanan Pengadaan Administrasi Umum (Layanan)	7 jenis layanan	7.01.01.2.06.0009 Penyelenggaraan Rapat Koordinasi dan Konsultasi SKPD	Jumlah Laporan Penyelenggaraan Rapat Koordinasi dan Konsultasi SKPD	3 Laporan	Kab. Tuban, Bancar, Bancar	33.201.000,00	0,00			
			7.01.01.2.08 Penyediaan Jasa Penunjang Urusan Pemerintahan Daerah	Jumlah Pengadaan Jasa Penunjang (Jasa)	4 jenis jasa	7.01.01.2.08.0001 Penyediaan Jasa Surat Menyurat	Jumlah Laporan Penyediaan Jasa Surat Menyurat	1 Laporan	Kab. Tuban, Bancar, Bancar	1.860.000,00	0,00			

No	PROGRAM			KEGIATAN				SUB KEGIATAN			PLAFON ANGGARAN SEMENTARA (Rp)	PRAKIRAAN MAJU		KET
	Program	Indikator Kinerja		Kegiatan	Indikator Kinerja		Sub Kegiatan	Indikator Kinerja		Lokasi Sub Kegiatan		N+1	N+2	
		Hasil Program	Target Capaian		Keluaran Kegiatan	Target Capaian		Keluaran Sub Kegiatan	Target Capaian					
				7.01.01.2.08 Penyediaan Jasa Penunjang Urusan Pemerintahan Daerah	Jumlah Pengadaan Jasa Penunjang (Jasa)	4 jenis jasa	7.01.01.2.08.0002 Penyediaan Jasa Komunikasi, Sumber Daya Air dan Listrik	Jumlah Laporan Penyediaan Jasa Komunikasi, Sumber Daya Air dan Listrik yang Disediakan	1 Laporan	Kab. Tuban, Bancar, Bancar	28.239.220,00	0,00		
				7.01.01.2.08 Penyediaan Jasa Penunjang Urusan Pemerintahan Daerah	Jumlah Pengadaan Jasa Penunjang (Jasa)	4 jenis jasa	7.01.01.2.08.0003 Penyediaan Jasa Peralatan dan Perlengkapan Kantor	Jumlah Laporan Penyediaan Jasa Peralatan dan Perlengkapan Kantor yang Disediakan	1 Laporan	Kab. Tuban, Bancar, Bancar	7.000.000,00	0,00		
				7.01.01.2.08 Penyediaan Jasa Penunjang Urusan Pemerintahan Daerah	Jumlah Pengadaan Jasa Penunjang (Jasa)	4 jenis jasa	7.01.01.2.08.0004 Penyediaan Jasa Pelayanan Umum Kantor	Jumlah Laporan Penyediaan Jasa Pelayanan Umum Kantor yang Disediakan	1 Laporan	Kab. Tuban, Bancar, Bancar	68.723.880,00	0,00		
				7.01.01.2.09 Pemeliharaan Barang Milik Daerah Penunjang Urusan Pemerintahan Daerah	Jumlah Pemeliharaan BMD (Unit)	15 unit	7.01.01.2.09.0001 Pemeliharaan, Biaya Pemeliharaan, dan Pajak Kendaraan Perorangan Dinas atau Kendaraan Dinas Jabatan	Jumlah Kendaraan Perorangan Dinas atau Kendaraan Dinas Jabatan yang Dipelihara dan dibayarkan pajaknya	9 Unit	Kab. Tuban, Bancar, Bancar	25.067.100,00	0,00		
				7.01.01.2.09 Pemeliharaan Barang Milik Daerah Penunjang Urusan Pemerintahan Daerah	Jumlah Pemeliharaan BMD (Unit)	15 unit	7.01.01.2.09.0006 Pemeliharaan Peralatan dan Mesin Lainnya	Jumlah Peralatan dan Mesin Lainnya yang Dipelihara	5 Unit	Kab. Tuban, Bancar, Bancar	3.350.000,00	0,00		
				7.01.01.2.09 Pemeliharaan Barang Milik Daerah Penunjang Urusan Pemerintahan Daerah	Jumlah Pemeliharaan BMD (Unit)	15 unit	7.01.01.2.09.0009 Pemeliharaan/Rehabilitasi Gedung Kantor dan Bangunan Lainnya	Jumlah Gedung Kantor dan Bangunan Lainnya yang Dipelihara/Dir ehabilitasi	1 Unit	Kab. Tuban, Bancar, Bancar	19.438.000,00	0,00		
	7.01.02 PROGRAM PENYELENGGARAAN PEMERINTAHAN DAN PELAYANAN PUBLIK	Persentase Pemohonan pelayanan publik kecamatan	100 %											
				7.01.02.2.04 Pelaksanaan Urusan Pemerintahan yang Dilimpahkan kepada Camat	Jumlah Dokumen Non Usaha yang Dilaksanakan	3 Dokumen	7.01.02.2.04.0001 Pelaksanaan Urusan Pemerintahan yang Terkait dengan Pelayanan Perizinan Non Usaha	Jumlah Dokumen Non Perizinan Usaha yang Dilaksanakan	3 Dokumen	Kab. Tuban, Bancar, Semua Kel/Desa	12.500.000,00	0,00		

No	PROGRAM			KEGIATAN				SUB KEGIATAN				PLAFON ANGGARAN SEMENTARA (Rp)	PRAKIRAAN MAJU		KET
	Program	Indikator Kinerja		Kegiatan	Indikator Kinerja		Sub Kegiatan	Indikator Kinerja		Lokasi Sub Kegiatan	N+1		N+2		
		Hasil Program	Target Capaian		Keluaran Sub Kegiatan	Target Capaian		Keluaran Sub Kegiatan	Target Capaian						
	7.01.03 PROGRAM PEM BERDAYAAN MASYARAKAT DESA DAN KELURAHAN	Persentase desa dengan peningkatan nilai indeks ketahanan ekonomi	100 %	7.01.03.2.01 Koordinasi Kegiatan Pemberdayaan Desa	Persentase Lembaga Kemasyarakatan Desa yang berpartisipasi dalam pemberdayaan	100 %	7.01.03.2.01.0003 Peningkatan Efektivitas Kegiatan Pemberdayaan Masyarakat di Wilayah Kecamatan	Jumlah Laporan Peningkatan Efektivitas Kegiatan Pemberdayaan Masyarakat di Wilayah Kecamatan	24 Laporan	Kab. Tuban, Bancar, Semua Kel/Desa	125.385.900,00	0,00			
	7.01.04 PROGRAM KOORDINASI KETENTRAMAN DAN KETERTIBAN UMUM	Persentase pengaduan gangguan transtribum yang ditindaklanjuti	97 %	7.01.04.2.01 Koordinasi Upaya Penyelenggaraan Ketertiban Umum	Jumlah koordinasi penyelenggaraan ketertiban dan ketertiban umum	1 laporan	7.01.04.2.01.0001 Sinergitas dengan Kepolisian Negara Republik Indonesia, Tentara Nasional Indonesia dan Instansi Vertikal di Wilayah Kecamatan	Jumlah Laporan Hasil Sinergitas dengan Kepolisian Negara Republik Indonesia, Tentara Nasional Indonesia dan Instansi Vertikal di Wilayah Kecamatan	12 Laporan	Kab. Tuban, Bancar, Semua Kel/Desa	20.961.100,00	0,00			
	7.01.05 PROGRAM PENYELENGGARAAN URUSAN PEMERINTAHAN UMUM	Persentase potensi konflik sosial yang telah ditangani	94 %	7.01.05.2.01 Penyelenggaraan Urusan Pemerintahan Umum Sesuai Penugasan Kepala Daerah	Jumlah penyelenggaraan urusan pemerintahan umum sesuai penugasan kepala daerah	1 laporan	7.01.05.2.01.0002 Fasilitasi, Koordinasi dan Pembinaan (Bimtek, Sosialisasi, Konsultasi) Wawasan Kebangsaan dan Ketahanan Nasional	Jumlah Orang yang Mengikuti Fasilitasi, Koordinasi dan Pembinaan (Bimtek, Sosialisasi, Konsultasi) Wawasan Kebangsaan dan Ketahanan Nasional	50 Orang	Kab. Tuban, Bancar, Bancar	40.000.000,00	0,00			
	7.01.06 PROGRAM PEMBINAAN DAN PENGAWASAN PEMERINTAHAN DESA	Persentase desa yang menetapkan APBDes tepat waktu	100 %	7.01.06.2.01 Fasilitasi, Rekomendasi dan Koordinasi Pembinaan dan Pengawasan Pemerintahan Desa	Jumlah fasilitasi dan koordinasi pembinaan dan pengawasan pemerintahan desa	24 desa	7.01.06.2.01.0003 Fasilitasi Pengelolaan Keuangan Desa dan Pendayagunaan Aset Desa	Jumlah Dokumen yang Difasilitasi dalam rangka Pengelolaan Keuangan Desa dan Pendayagunaan Aset Desa	24 Dokumen	Kab. Tuban, Bancar, Semua Kel/Desa	63.636.500,00	0,00			

No	PROGRAM		KEGIATAN				SUB KEGIATAN				PLAFON ANGGARAN SEMENTARA (Rp)	PRAKIRAAN MAJU		KET
	Program	Indikator Kinerja		Kegiatan	Indikator Kinerja		Sub Kegiatan	Indikator Kinerja		Lokasi Sub Kegiatan		N+1	N+2	
		Hasil Program	Target Capaian		Keluaran Kegiatan	Target Capaian		Keluaran Sub Kegiatan	Target Capaian					
			7.01.06.2.01 Fasilitasi, Rekomendasi dan Koordinasi Pembinaan dan Pengawasan Pemerintahan Desa	Jumlah fasilitasi dan koordinasi pembinaan dan pengawasan pemerintahan desa	24 desa	7.01.06.2.01.0004 Fasilitasi Penerapan dan Penegakan Peraturan Perundang-Undangan	Jumlah Laporan Fasilitasi dalam rangka Penerapan dan Penegakan Peraturan Perundang-Undangan	12 Laporan	Kab. Tuban, Bancar, Semua Kel/Desa	19.570.000,00	0,00			
			7.01.06.2.01 Fasilitasi, Rekomendasi dan Koordinasi Pembinaan dan Pengawasan Pemerintahan Desa	Jumlah fasilitasi dan koordinasi pembinaan dan pengawasan pemerintahan desa	24 desa	7.01.06.2.01.0011 Fasilitasi Penyelenggaraan Ketenteraman dan Ketertiban Umum	Jumlah Dokumen Fasilitasi dalam rangka Penyelenggaraan Ketenteraman dan Ketertiban Umum	12 Dokumen	Kab. Tuban, Bancar, Semua Kel/Desa	51.460.450,00	0,00			
	7.01.01 PROGRAM PENUNJANG URUSAN PEMERINTAHAN DAERAH KABUPATEN/ATEN/KOTA	Nilai AKIP Perangkat Daerah			81,00 Poin									
			7.01.01.2.01 Perencanaan, Penganggaran, dan Evaluasi Kinerja Perangkat Daerah	Jumlah Dokumen Perencanaan, Penganggaran, dan Evaluasi yang tersusun	9 Dokumen	7.01.01.2.01.0001 Penyusunan Dokumen Perencanaan Perangkat Daerah	Jumlah Dokumen Perencanaan Perangkat Daerah	2 Dokumen	Kab. Tuban, Senori, Sendang	20.249.820,00	0,00			
			7.01.01.2.01 Perencanaan, Penganggaran, dan Evaluasi Kinerja Perangkat Daerah	Jumlah Dokumen Perencanaan, Penganggaran, dan Evaluasi yang tersusun	9 Dokumen	7.01.01.2.01.0007 Evaluasi Kinerja Perangkat Daerah	Jumlah Laporan Evaluasi Kinerja Perangkat Daerah	7 Laporan	Kab. Tuban, Senori, Sendang	14.282.910,00	0,00			
			7.01.01.2.02 Administrasi Keuangan Perangkat Daerah	Jumlah laporan keuangan dan pemeriksaan yang tersusun (Dokumen) Jumlah Layanan Peningkatan Kedisiplinan dan Kompetensi Pegawai (Orang)	9 Dokumen 29 Orang	7.01.01.2.02.0001 Penyediaan Gaji dan Tunjangan ASN	Jumlah Orang yang Menerima Gaji dan Tunjangan ASN	22 Orang/bulan	Kab. Tuban, Senori, Sendang	2.902.678.241,00	0,00			
			7.01.01.2.02 Administrasi Keuangan Perangkat Daerah	Jumlah laporan keuangan dan pemeriksaan yang tersusun (Dokumen) Jumlah Layanan Peningkatan Kedisiplinan dan Kompetensi Pegawai (Orang)	9 Dokumen 29 Orang	7.01.01.2.02.0002 Penyediaan Administrasi Pelaksanaan Tugas ASN	Jumlah Dokumen Hasil Penyediaan Administrasi Pelaksanaan Tugas ASN	12 Dokumen	Kab. Tuban, Senori, Sendang	75.264.000,00	0,00			
			7.01.01.2.02 Administrasi Keuangan Perangkat Daerah	Jumlah laporan keuangan dan pemeriksaan yang tersusun (Dokumen) Jumlah Layanan Peningkatan Kedisiplinan dan Kompetensi Pegawai (Orang)	9 Dokumen 29 Orang	7.01.01.2.02.0007 Koordinasi dan Penyusunan Laporan Keuangan Bulanan/Triwulanan/ Semesteran SKPD	Jumlah Laporan Keuangan Bulanan/Triwulanan/ Semesteran SKPD dan Laporan dan Laporan Koordinasi Penyusunan Laporan Keuangan Bulanan/Triwulanan/ Semesteran SKPD	4 Laporan	Kab. Tuban, Senori, Sendang	5.292.000,00	0,00			



No	PROGRAM		KEGIATAN			SUB KEGIATAN			PLAFON ANGGARAN SEMENTARA (Rp)	PRAKIRAAN MAJU		KET
	Program	Indikator Kinerja		Kegiatan	Sub Kegiatan	Indikator Kinerja		Lokasi Sub Kegiatan		N+1	N+2	
		Hasil Program	Target Capaian			Keluaran Sub Kegiatan	Target Capaian					
				7.01.01.2.06 Administrasi Umum Perangkat Daerah	Jumlah Layanan pengadaan Administrasi Umum (Layanan) Jumlah Layanan Pengadaan Administrasi Umum (Layanan)	12 Jenis 12 Layanan	7.01.01.2.06.0001 Penyediaan Komponen Instalasi/Penerangan Bangunan Kantor	Jumlah Paket Komponen Instalasi Listrik/Penerangan Bangunan Kantor yang Disediakan	Kab. Tuban, Senori, Sendang	3.778.530,00	0,00	
			7.01.01.2.06 Administrasi Umum Perangkat Daerah	Jumlah Layanan pengadaan Administrasi Umum (Layanan) Jumlah Layanan Pengadaan Administrasi Umum (Layanan)	12 Jenis 12 Layanan	7.01.01.2.06.0002 Penyediaan Peralatan dan Perlengkapan Kantor	Jumlah Paket Peralatan dan Perlengkapan Kantor yang Disediakan	Kab. Tuban, Senori, Sendang	17.896.148,00	0,00		
			7.01.01.2.06 Administrasi Umum Perangkat Daerah	Jumlah Layanan pengadaan Administrasi Umum (Layanan) Jumlah Layanan Pengadaan Administrasi Umum (Layanan)	12 Jenis 12 Layanan	7.01.01.2.06.0004 Penyediaan Bahan Logistik Kantor	Jumlah Paket Bahan Logistik Kantor yang Disediakan	Kab. Tuban, Senori, Sendang	20.866.000,00	21.917.175,00	0,00	
			7.01.01.2.06 Administrasi Umum Perangkat Daerah	Jumlah Layanan pengadaan Administrasi Umum (Layanan) Jumlah Layanan Pengadaan Administrasi Umum (Layanan)	12 Jenis 12 Layanan	7.01.01.2.06.0005 Penyediaan Barang Cetak dan Pengandaan	Jumlah Paket Barang Cetak dan Pengandaan yang Disediakan	Kab. Tuban, Senori, Sendang	10.499.850,00	11.025.000,00	0,00	
			7.01.01.2.06 Administrasi Umum Perangkat Daerah	Jumlah Layanan pengadaan Administrasi Umum (Layanan) Jumlah Layanan Pengadaan Administrasi Umum (Layanan)	12 Jenis 12 Layanan	7.01.01.2.06.0006 Penyediaan Bahan Bacaan dan Peraturan Perundang-undangan	Jumlah Dokumen Bahan Bacaan dan Peraturan Perundang-undangan yang Disediakan	Kab. Tuban, Senori, Sendang	3.385.200,00	3.672.375,00	0,00	
			7.01.01.2.06 Administrasi Umum Perangkat Daerah	Jumlah Layanan pengadaan Administrasi Umum (Layanan) Jumlah Layanan Pengadaan Administrasi Umum (Layanan)	12 Jenis 12 Layanan	7.01.01.2.06.0009 Penyelenggaraan Rapat Koordinasi dan Konsultasi SKPD	Jumlah Laporan Penyelenggaraan Rapat Koordinasi dan Konsultasi SKPD	Kab. Tuban, Senori, Sendang	24.987.000,00	26.500.000,00	0,00	
			7.01.01.2.08 Penyediaan Jasa Penunjang Urusan Pemerintahan Daerah	Jumlah pengadaan Jasa Penunjang (Jasa)	7 Jasa	7.01.01.2.08.0001 Penyediaan Jasa Surat Menyurat	Jumlah Laporan Penyediaan Jasa Surat Menyurat	Kab. Tuban, Senori, Sendang	89.950,00	100.000,00	0,00	
			7.01.01.2.08 Penyediaan Jasa Penunjang Urusan Pemerintahan Daerah	Jumlah pengadaan Jasa Penunjang (Jasa)	7 Jasa	7.01.01.2.08.0002 Penyediaan Jasa Komunikasi, Sumber Daya Air dan Listrik	Jumlah Laporan Penyediaan Jasa Komunikasi, Sumber Daya Air dan Listrik yang Disediakan	Kab. Tuban, Senori, Sendang	21.011.250,00	22.258.950,00	0,00	
			7.01.01.2.08 Penyediaan Jasa Penunjang Urusan Pemerintahan Daerah	Jumlah pengadaan Jasa Penunjang (Jasa)	7 Jasa	7.01.01.2.08.0004 Pelayanan Umum Kantor	Jumlah Laporan Penyediaan Jasa Pelayanan Umum Kantor yang Disediakan	Kab. Tuban, Senori, Sendang	99.161.930,00	96.050.094,00	0,00	
			7.01.01.2.09 Pemeliharaan Barang Milik Daerah Penunjang Urusan Pemerintahan Daerah	Jumlah pemeliharaan BMD (Unit)	8 Unit	7.01.01.2.09.0001 Pemeliharaan Biaya Pemeliharaan, dan Pajak Kendaraan Perorangan Dinas atau Kendaraan Dinas Jabatan	Jumlah Kendaraan Perorangan Dinas atau Kendaraan Dinas Jabatan yang Dipelihara dan dibayarkan pajaknya	Kab. Tuban, Senori, Sendang	48.284.690,00	50.711.789,00	0,00	

No	PROGRAM			KEGIATAN				SUB KEGIATAN				PLAFON ANGGARAN SEMENTARA (Rp)	PRAKIRAAN MAJU		KET
	Program	Indikator Kinerja		Kegiatan	Indikator Kinerja		Sub Kegiatan	Indikator Kinerja		Lokasi Sub Kegiatan	N+1		N+2		
		Hasil Program	Target Capaian		Keluaran Kegiatan	Target Capaian		Keluaran Sub Kegiatan	Target Capaian						
				7.01.01.2.09 Pemeliharaan Barang Milik Daerah Penunjang Urusan Pemerintahan Daerah	Jumlah pemeliharaan BMD (Unit)	8 Unit	7.01.01.2.09.0005 Pemeliharaan Mebel	Jumlah Mebel yang Dipelihara	8 Unit	Kab. Tuban, Senori, Sendang	2.619.278,00	0,00			
			7.01.01.2.09 Pemeliharaan Barang Milik Daerah Penunjang Urusan Pemerintahan Daerah	Jumlah pemeliharaan BMD (Unit)	8 Unit	7.01.01.2.09.0006 Pemeliharaan Peralatan dan Mesin Lainnya	Jumlah Peralatan dan Mesin Lainnya yang Dipelihara	4 Unit	Kab. Tuban, Senori, Sendang		5.187.000,00	0,00			
			7.01.01.2.09 Pemeliharaan Barang Milik Daerah Penunjang Urusan Pemerintahan Daerah	Jumlah pemeliharaan BMD (Unit)	8 Unit	7.01.01.2.09.0009 Pemeliharaan/Rehabilitasi Gedung Kantor dan Bangunan Lainnya	Jumlah Gedung Kantor dan Bangunan Lainnya yang Dipelihara/Dirhabilitasi	6 Unit	Kab. Tuban, Senori, Sendang		22.468.472,00	0,00			
	<b>7.01.02 PROGRAM PENYELENGGARAAN PEMERINTAHAN DAN PELAYANAN PUBLIK</b>					100 %									
			7.01.02.2.04 Pelaksanaan Urusan Pemerintahan yang Dilimpahkan kepada Camat	Jumlah dokumen perijinan/rekomendasi yang diterbitkan Nilai AKIP Peringkat daerah	48 Dokumen 100 Poin	7.01.02.2.04.0001 Pelaksanaan Urusan Pemerintahan yang Terkait dengan Pelayanan Perizinan Non Usaha	Jumlah Dokumen Non Perizinan Usaha yang Dilaksanakan	48 Dokumen	Kab. Tuban, Senori, Semua Kel/Desa		29.561.700,00	0,00			
	<b>7.01.03 PROGRAM PEMBUDAYAAN MASYARAKAT DESA DAN KELURAHAN</b>					100 %									
			7.01.03.2.01 Koordinasi Kegiatan Pemberdayaan Desa	Jumlah desa terfasilitasi penataan kelembagaan masyarakat desa persentase desa dengan peningkatan nilai indeks ketahanan ekonomi	12 Desa 0.8926 Persen	7.01.03.2.01.0003 Peningkatan Efektivitas Kegiatan Pemberdayaan Masyarakat di Wilayah Kecamatan	Jumlah Laporan Peningkatan Efektivitas Kegiatan Pemberdayaan Masyarakat di Wilayah Kecamatan	12 Laporan	Kab. Tuban, Senori, Semua Kel/Desa		106.820.700,00	0,00			
	<b>7.01.04 PROGRAM KOORDINASI KETENTRAMAN DAN KETERTIBAN UMUM</b>					97 %									

No	PROGRAM			KEGIATAN				SUB KEGIATAN			PLAFON ANGGARAN SEMENTARA (Rp)	PRAKIRAAN MAJU		KET
	Program	Indikator Kinerja		Kegiatan	Indikator Kinerja		Sub Kegiatan	Indikator Kinerja		Lokasi Sub Kegiatan		N+1	N+2	
		Hasil Program	Target Capaian		Keluaran Kegiatan	Target Capaian		Keluaran Sub Kegiatan	Target Capaian					
				7.01.04.2.01 Koordinasi Upaya Penyelenggaraan Ketenetraman dan Keterlibatan Umum	Jumlah desa yang berpotensi mendapat ancam Tranitbum Jumlah Laporan Hasil Sinergitas dengan Kepolisian Negara Republik Indonesia, Tentara Nasional Indonesia dan Instansi Vertikal di Wilayah Kecamatan	12 Desa 60 Laporan	7.01.04.2.01.0001 Sinergitas dengan Kepolisian Negara Republik Indonesia, Tentara Nasional Indonesia dan Instansi Vertikal di Wilayah Kecamatan	Jumlah Laporan Hasil Sinergitas dengan Kepolisian Negara Republik Indonesia, Tentara Nasional Indonesia dan Instansi Vertikal di Wilayah Kecamatan	60 Laporan	Kab. Tuban, Semua Kecamatan, Semua Kel/Desa	25.202.100,00	0,00		
	<b>7.01.05 PROGRAM PENYELENGGARAAN URUSAN PEMERINTAHAN UMUM</b>	Persentase potensi konflik sosial yang telah ditangani	94 %											
				7.01.05.2.01 Penyelenggaraan Pemerintahan Umum Sesuai Penugasan Kepala Daerah	Jumlah pengaduan masyarakat yang ditindak lanjut Jumlah penyelenggaraan urusan pemerintahan umum sesuai penugasan kepala daerah	94 Persen 1 Laporan	7.01.05.2.01.0002 Pembinaan (Bimtek, Sosialisasi, Konsultasi) Wawasan Kebangsaan dan Ketahanan Nasional	Jumlah Orang yang Mengikuti Fasilitas, Koordinasi dan Pembinaan (Bimtek, Sosialisasi, Konsultasi) Wawasan Kebangsaan dan Ketahanan Nasional	100 Orang	Kab. Tuban, Senori, Semua Kel/Desa	8.763.825,00	0,00		
	<b>7.01.06 PROGRAM PEMBINAAN DAN PENGAWASAN PEMERINTAHAN DESA</b>	Persentase desa yang menetapkan APBDes tepat waktu	100 %											
				7.01.06.2.01 Fasilitas, Rekomendasi dan Koordinasi Pembinaan dan Pengawasan Pemerintahan Desa	Jumlah desa mendapatkan asistensi pengelolaan keuangan desa dan jumlah desa terfasilitasi pengelolaan bantuan keuangan ADD Jumlah Desa yang mendapat fasilitas rekomendasi dan koordinasi pembinaan dan Pengawasan Pemerintahan Desa	12 Desa 100 Persen	7.01.06.2.01.0003 Fasilitas Pengelolaan Keuangan Desa dan Pendayagunaan Aset Desa	Jumlah Dokumen yang Difasilitasi dalam rangka Pengelolaan Keuangan Desa dan Pendayagunaan Aset Desa	12 Dokumen	Kab. Tuban, Senori, Semua Kel/Desa	38.752.875,00	0,00		
				7.01.06.2.01 Fasilitas, Rekomendasi dan Koordinasi Pembinaan dan Pengawasan Pemerintahan Desa	Jumlah desa mendapatkan asistensi pengelolaan keuangan desa dan jumlah desa terfasilitasi pengelolaan bantuan keuangan ADD Jumlah Desa yang mendapat fasilitas rekomendasi dan koordinasi pembinaan dan Pengawasan Pemerintahan Desa	12 Desa 100 Persen	7.01.06.2.01.0004 Fasilitas Penerapan dan Penegakan Peraturan Perundang-Undangan	Jumlah Laporan Fasilitas dalam rangka Penerapan dan Penegakan Peraturan Perundang-Undangan	60 Laporan	Kab. Tuban, Senori, Semua Kel/Desa	13.849.500,00	0,00		
				7.01.06.2.01 Fasilitas, Rekomendasi dan Koordinasi Pembinaan dan Pengawasan Pemerintahan Desa	Jumlah desa mendapatkan asistensi pengelolaan keuangan desa dan jumlah desa terfasilitasi pengelolaan bantuan keuangan ADD Jumlah Desa yang mendapat fasilitas rekomendasi dan koordinasi pembinaan dan Pengawasan Pemerintahan Desa	12 Desa 100 Persen	7.01.06.2.01.0011 Fasilitas Penyelenggaraan Ketenetraman dan Ketertiban Umum	Jumlah Dokumen Fasilitas dalam rangka Penyelenggaraan Ketenetraman dan Ketertiban Umum	60 Dokumen	Kab. Tuban, Senori, Semua Kel/Desa	85.864.800,00	0,00		

No	PROGRAM			KEGIATAN				SUB KEGIATAN				PLAFON ANGGARAN SEMENTARA (Rp)	PRAKIRAAN MAJU		KET
	Program	Indikator Kinerja		Kegiatan	Indikator Kinerja		Sub Kegiatan	Indikator Kinerja		Lokasi Sub Kegiatan	N+1		N+2		
		Hasil Program	Target Capaian		Keluaran Kegiatan	Target Capaian		Keluaran Sub Kegiatan	Target Capaian						
	7.01.01 PROGRAM PENUNJANG URUSAN PEMERINTAHAN DAERAH KABUPATEN/KOTA	Nilai AKIP Perangkat Daerah	81,00 Poin	7.01.01.2.01 Perencanaan, Penganggaran, dan Evaluasi Kinerja Perangkat Daerah	Jumlah Dokumen Perencanaan, Penganggaran, dan Evaluasi yang tersusun (Dokumen)	9 Dokumen	7.01.01.2.01.0001 Penyusunan Dokumen Perencanaan Perangkat Daerah	Jumlah Dokumen Perencanaan Perangkat Daerah	2 Dokumen	Kab. Tuban, Tambakboyo, Sobontoro	25.000.000,00	0,00			
				7.01.01.2.01 Perencanaan, Penganggaran, dan Evaluasi Kinerja Perangkat Daerah	Jumlah Dokumen Perencanaan, Penganggaran, dan Evaluasi yang tersusun (Dokumen)	9 Dokumen	7.01.01.2.01.0007 Evaluasi Kinerja Perangkat Daerah	Jumlah Laporan Evaluasi Kinerja Perangkat Daerah	7 Laporan	Kab. Tuban, Tambakboyo, Sobontoro	25.000.000,00	0,00			
				7.01.01.2.02 Administrasi Keuangan Perangkat Daerah	Jumlah Laporan Keuangan dan Pemeriksaan yang tersusun (Dokumen)	9 Dokumen	7.01.01.2.02.0001 Penyediaan Gaji dan Tunjangan ASN	Jumlah Orang yang Menerima Gaji dan Tunjangan ASN	20 Orang/bulan	Kab. Tuban, Kecamatan, Semua Kel/Desa	2.444.884.994,00	0,00			
				7.01.01.2.02 Administrasi Keuangan Perangkat Daerah	Jumlah Laporan Keuangan dan Pemeriksaan yang tersusun (Dokumen)	9 Dokumen	7.01.01.2.02.0004 Koordinasi dan Pelaksanaan Akuntansi SKPD	Jumlah Dokumen Koordinasi dan Pelaksanaan Akuntansi SKPD	1 Dokumen	Kab. Tuban, Tambakboyo, Sobontoro	65.000.000,00	0,00			
				7.01.01.2.02 Administrasi Keuangan Perangkat Daerah	Jumlah Laporan Keuangan dan Pemeriksaan yang tersusun (Dokumen)	9 Dokumen	7.01.01.2.02.0007 Koordinasi dan Penyusunan Laporan Keuangan Bulanan/Triwulanan/ Semesteran SKPD	Jumlah Laporan Keuangan Bulanan/Triwulanan/ Semesteran SKPD Koordinasi Penyusunan Laporan Keuangan Bulanan/Triwulanan/ Semesteran SKPD	4 Laporan	Kab. Tuban, Tambakboyo, Sobontoro	35.000.000,00	0,00			
				7.01.01.2.05 Administrasi Kepegawaian Perangkat Daerah	Jumlah jenis administrasi Kepegawaian yang dilaksanakan	1 Jenis	7.01.01.2.05.0002 Pengadaan Pakaian Dinas beserta Atribut Kelengkapannya	Jumlah Paket Pakaian Dinas beserta Atribut Kelengkapan	27 Paket	Kab. Tuban, Tambakboyo, Sobontoro	20.000.000,00	0,00			
				7.01.01.2.05 Administrasi Kepegawaian Perangkat Daerah	Jumlah jenis administrasi Kepegawaian yang dilaksanakan	1 Jenis	7.01.01.2.05.0011 Bimbingan Teknis Implementasi Peraturan Perundang-Undangan	Jumlah Orang yang Mengikuti Bimbingan Teknis Implementasi Peraturan Perundang-Undangan	24 Orang	Kab. Tuban, Tambakboyo, Sobontoro	110.000.000,00	0,00			
				7.01.01.2.06 Administrasi Umum Perangkat Daerah	Jumlah Layanan Penigadaaan Administrasi Umum (Layanan)	5 Layanan	7.01.01.2.06.0001 Penyediaan Komponen Instalasi Listrik/Penerangan Bangunan Kantor	Jumlah Paket Komponen Instalasi Listrik/Penerangan Bangunan Kantor yang Disediakan	1 Paket	Kab. Tuban, Tambakboyo, Sobontoro	8.000.000,00	0,00			
				7.01.01.2.06 Administrasi Umum Perangkat Daerah	Jumlah Layanan Penigadaaan Administrasi Umum (Layanan)	5 Layanan	7.01.01.2.06.0002 Penyediaan Peralatan dan Perlengkapan Kantor	Jumlah Paket Peralatan dan Perlengkapan Kantor yang Disediakan	1 Paket	Kab. Tuban, Tambakboyo, Sobontoro	15.000.000,00	0,00			

No	PROGRAM			KEGIATAN			SUB KEGIATAN			PLAFON ANGGARAN SEMENTARA (Rp)	PRAKIRAAN MAJU		KET
	Program	Indikator Kinerja		Kegiatan	Indikator Kinerja		Sub Kegiatan	Indikator Kinerja			N+1	N+2	
		Hasil Program	Target Capaian		Keluaran Sub Kegiatan	Target Capaian		Lokasi Sub Kegiatan					
			7.01.01.2.06 Administrasi Umum Perangkat Daerah	Jumlah Layanan Penigadaanan Administrasi Umum (Layanan)	5 Layanan	7.01.01.2.06.0004 Penyediaan Bahan Logistik Kantor	Jumlah Paket Bahan Logistik Kantor yang Disediakan	1 Paket	Kab. Tuban, Tambakboyo, Sobontoro	12.000.000,00	0,00		
			7.01.01.2.06 Administrasi Umum Perangkat Daerah	Jumlah Layanan Penigadaanan Administrasi Umum (Layanan)	5 Layanan	7.01.01.2.06.0005 Penyediaan Barang Cetak dan Penggandaan yang Disediakan	Jumlah Paket Barang Cetak dan Penggandaan yang Disediakan	1 Paket	Kab. Tuban, Tambakboyo, Sobontoro	4.000.000,00	0,00		
			7.01.01.2.06 Administrasi Umum Perangkat Daerah	Jumlah Layanan Penigadaanan Administrasi Umum (Layanan)	5 Layanan	7.01.01.2.06.0006 Penyediaan Bahan Bacaan dan Peraturan Perundang-undangan	Jumlah Dokumen Bahan Bacaan dan Peraturan Perundang-undangan yang Disediakan	1 Dokumen	Kab. Tuban, Tambakboyo, Sobontoro	2.000.000,00	0,00		
			7.01.01.2.06 Administrasi Umum Perangkat Daerah	Jumlah Layanan Penigadaanan Administrasi Umum (Layanan)	5 Layanan	7.01.01.2.06.0009 Penyelenggaraan Rapat Koordinasi dan Konsultasi SKPD	Jumlah Laporan Penyelenggaraan Rapat Koordinasi dan Konsultasi SKPD	3 Laporan	Kab. Tuban, Tambakboyo, Sobontoro	8.000.000,00	0,00		
			7.01.01.2.07 Pengadaan Barang Milik Daerah Penunjang Urusan Pemerintahan Daerah	Jumlah Pengadaan BMD (Unit)	5 Unit	7.01.01.2.07.0006 Pengadaan Peralatan dan Mesin Lainnya	Jumlah Unit Peralatan dan Mesin Lainnya yang Disediakan	5 Unit	Kab. Tuban, Tambakboyo, Sobontoro	120.000.000,00	0,00		
			7.01.01.2.08 Penyediaan Jasa Penunjang Urusan Pemerintahan Daerah	Jumlah Pengadaan Jasa Penunjang (Jasa)	7 Jasa	7.01.01.2.08.0001 Penyediaan Jasa Surat Menyurat	Jumlah Laporan Penyediaan Jasa Surat Menyurat	1 Laporan	Kab. Tuban, Tambakboyo, Sobontoro	4.000.000,00	0,00		
			7.01.01.2.08 Penyediaan Jasa Penunjang Urusan Pemerintahan Daerah	Jumlah Pengadaan Jasa Penunjang (Jasa)	7 Jasa	7.01.01.2.08.0002 Penyediaan Jasa Komunikasi, Sumber Daya Air dan Listrik	Jumlah Laporan Penyediaan Jasa Komunikasi, Sumber Daya Air dan Listrik yang Disediakan	1 Laporan	Kab. Tuban, Tambakboyo, Sobontoro	32.000.000,00	0,00		
			7.01.01.2.08 Penyediaan Jasa Penunjang Urusan Pemerintahan Daerah	Jumlah Pengadaan Jasa Penunjang (Jasa)	7 Jasa	7.01.01.2.08.0003 Penyediaan Jasa Peralatan dan Perlengkapan Kantor	Jumlah Laporan Penyediaan Jasa Peralatan dan Perlengkapan Kantor yang Disediakan	1 Laporan	Kab. Tuban, Tambakboyo, Sobontoro	3.500.000,00	0,00		
			7.01.01.2.08 Penyediaan Jasa Penunjang Urusan Pemerintahan Daerah	Jumlah Pengadaan Jasa Penunjang (Jasa)	7 Jasa	7.01.01.2.08.0004 Penyediaan Jasa Pelayanan Umum Kantor	Jumlah Laporan Penyediaan Jasa Pelayanan Umum Kantor yang Disediakan	1 Laporan	Kab. Tuban, Tambakboyo, Sobontoro	4.000.000,00	0,00		
			7.01.01.2.09 Pemeliharaan Barang Milik Daerah Penunjang Urusan Pemerintahan Daerah	Jumlah Pemeliharaan BMD (Unit)	12 Unit	7.01.01.2.09.0001 Penyediaan Jasa Pemeliharaan, Biaya Pemeliharaan, dan Pajak Kendaraan Perorangan Dinas atau Kendaraan Dinas Jabatan	Jumlah Kendaraan Perorangan Dinas atau Kendaraan Dinas Jabatan yang Dipelihara dan dibayarkan pajaknya	9 Unit	Kab. Tuban, Tambakboyo, Sobontoro	20.000.000,00	0,00		

No	PROGRAM			KEGIATAN				SUB KEGIATAN				PLAFON ANGGARAN SEMENTARA (Rp)	PRAKIRAAN MAJU		KET	
	Program	Indikator Kinerja		Kegiatan	Indikator Kinerja		Sub Kegiatan	Indikator Kinerja		Lokasi Sub Kegiatan	N+1		N+2			
		Hasil Program	Target Capaian		Keluaran Kegiatan	Target Capaian		Keluaran Sub Kegiatan	Target Capaian							
				7.01.01.2.09 Pemeliharaan Barang Milik Daerah Penunjang Urusan Pemerintahan Daerah	Jumlah Pemeliharaan BMD (Unit)	12 Unit	7.01.01.2.09.0005 Pemeliharaan Mebel	Jumlah Mebel yang Dipelihara	1 Unit	Kab. Tuban, Tambakboyo, Sobontoro	2.000.000,00	0,00				
			7.01.01.2.09 Pemeliharaan Barang Milik Daerah Penunjang Urusan Pemerintahan Daerah	Jumlah Pemeliharaan BMD (Unit)	12 Unit	7.01.01.2.09.0006 Pemeliharaan Peralatan dan Mesin Lainnya	Jumlah Peralatan dan Mesin Lainnya yang Dipelihara	1 Unit	Kab. Tuban, Tambakboyo, Sobontoro	5.000.000,00	0,00					
			7.01.01.2.09 Pemeliharaan Barang Milik Daerah Penunjang Urusan Pemerintahan Daerah	Jumlah Pemeliharaan BMD (Unit)	12 Unit	7.01.01.2.09.0009 Pemeliharaan/Rehabilitasi Gedung Kantor dan Bangunan Lainnya	Jumlah Gedung Kantor dan Bangunan Lainnya yang Dipelihara/Dirhabilitasi	1 Unit	Kab. Tuban, Tambakboyo, Sobontoro	20.000.000,00	0,00					
	<b>7.01.02 PROGRAM PENYELENGGARAAN PEMERINTAHAN DAN PELAYANAN PUBLIK</b>															
				7.01.02.2.04 Pelaksanaan Urusan Pemerintahan yang Dilimpahkan kepada Camat	Jumlah Dokumen Non Perizinan Usaha yang Dilaksanakan	3 Dokumen	7.01.02.2.04.0001 Pelaksanaan Urusan Pemerintahan yang Terkait dengan Pelayanan Perizinan Non Usaha	Jumlah Dokumen Non Perizinan Usaha yang Dilaksanakan	3 Dokumen	Kab. Tuban, Tambakboyo, Semua Kel/Desa	20.000.000,00	0,00				
	<b>7.01.03 PROGRAM PEMBUDAYAAN MASYARAKAT DESA DAN KELURAHAN</b>															
				7.01.03.2.01 Koordinasi Kegiatan Pemberdayaan Desa	Jumlah desa terfasilitasi penataan kelembagaan masyarakat desa	18 Desa	7.01.03.2.01.0003 Peningkatan Efektivitas Kegiatan Pemberdayaan Masyarakat di Wilayah Kecamatan	Jumlah Laporan Peningkatan Efektivitas Kegiatan Pemberdayaan Masyarakat di Wilayah Kecamatan	18 Laporan	Kab. Tuban, Tambakboyo, Semua Kel/Desa	140.000.000,00	0,00				
	<b>7.01.04 PROGRAM KOORDINASI KETENTRAMAN DAN KETERTIBAN UMUM</b>															

No	PROGRAM			KEGIATAN			SUB KEGIATAN			PLAFON ANGGARAN SEMENTARA (Rp)	PRAKIRAAN MAJU		KET	
	Program	Indikator Kinerja		Kegiatan	Keluaran Kegiatan	Indikator Kinerja	Sub Kegiatan	Keluaran Sub Kegiatan	Target Capaian		Lokasi Sub Kegiatan	N+1		N+2
		Hasil Program	Target Capaian											
				7.01.04.2.01 Koordinasi Upaya Penyelenggaraan Ketenenteraman dan Keterlibatan Umum	Jumlah dokumen Laporan Jumlah laporan koordinasi penyelenggaraan ketentrangan dan keterlibatan umum yang dilaksanakan	97 % 1 Laporan	7.01.04.2.01.0001 Sinerigitas dengan Kepolisian Negara Republik Indonesia, Tentara Nasional Indonesia dan Instansi Vertikal di Wilayah Kecamatan	Jumlah Laporan Hasil Sinerigitas dengan Kepolisian Negara Republik Indonesia, Tentara Nasional Indonesia dan Instansi Vertikal di Wilayah Kecamatan	1 Laporan	Kab. Tuban, Tambakboyo, Semua Kel/Desa	50.000.000,00	0,00		
	<b>7.01.05 PROGRAM PENYELENGGARAAN URUSAN PEMERINTAHAN UMUM</b>	Persentase potensi konflik sosial yang telah ditangani	94 %											
				7.01.05.2.01 Penyelenggaraan Urusan Pemerintahan Umum Sesuai Penugasan Kepala Daerah	Jumlah dokumen Laporan Jumlah Laporan penyelenggaraan urusan pemerintahan umum sesuai penugasan kepala daerah	1 Laporan 1 Laporan	7.01.05.2.01.0002 Fasilitas, Koordinasi dan Pembinaan (Bimtek, Sosialisasi, Konsultasi) Wawasan Kebangsaan dan Ketahanan Nasional	Jumlah Orang yang Mengikuti Fasilitas, Koordinasi dan Pembinaan (Bimtek, Sosialisasi, Konsultasi) Wawasan Kebangsaan dan Ketahanan Nasional	250 Orang	Kab. Tuban, Tambakboyo, Semua Kel/Desa	25.000.000,00	0,00		
				7.01.05.2.01 Penyelenggaraan Urusan Pemerintahan Umum Sesuai Penugasan Kepala Daerah	Jumlah dokumen Laporan Jumlah Laporan penyelenggaraan urusan pemerintahan umum sesuai penugasan kepala daerah	1 Laporan 1 Laporan	7.01.05.2.01.0004 Pembinaan Kerukunan Antar Suku dan Intra Suku, Umata Beragama, Ras, dan Golongan Lainnya guna Mewujudkan Stabilitas Keamanan Lokal, Regional, dan Nasional	Jumlah Orang yang Mengikuti Pembinaan Kerukunan Antar Suku dan Intra Suku, Umata Beragama, Ras, dan Golongan Lainnya guna Mewujudkan Stabilitas Keamanan Lokal, Regional, dan Nasional	250 Orang	Kab. Tuban, Tambakboyo, Semua Kel/Desa	30.000.000,00	0,00		
	<b>7.01.06 PROGRAM PEMBINAAN DAN PENGAWASAN PEMERINTAHAN DESA</b>	Persentase desa yang menetapkan APBDes tepat waktu	100 %											
				7.01.06.2.01 Fasilitas, Rekomendasi dan Koordinasi Pembinaan dan Pengawasan Pemerintahan Desa	Jumlah desa mendapatkan asistensi pengelolaan keuangan desa dan jumlah desa terfasilitasi pengelolaan bantuan keuangan ADD Jumlah fasilitas dan koordinasi pembinaan dan pengawasan pemerintahan desa	18 Desa 18 Desa	7.01.06.2.01.0003 Fasilitas Pengelolaan Keuangan Desa dan Pendayagunaan Aset Desa	Jumlah Dokumen yang Difasilitasi dalam rangka Pengelolaan Keuangan Desa dan Pendayagunaan Aset Desa	18 Dokumen	Kab. Tuban, Tambakboyo, Semua Kel/Desa	25.000.000,00	0,00		
				7.01.06.2.01 Fasilitas, Rekomendasi dan Koordinasi Pembinaan dan Pengawasan Pemerintahan Desa	Jumlah desa mendapatkan asistensi pengelolaan keuangan desa dan jumlah desa terfasilitasi pengelolaan bantuan keuangan ADD Jumlah fasilitas dan koordinasi pembinaan dan pengawasan pemerintahan desa	18 Desa 18 Desa	7.01.06.2.01.0004 Fasilitas Penerapan dan Penegakan Peraturan Perundang-Undangan	Jumlah Laporan Fasilitas dalam rangka Penerapan dan Penegakan Peraturan Perundang-Undangan	18 Laporan	Kab. Tuban, Tambakboyo, Semua Kel/Desa	15.000.000,00	0,00		

No	PROGRAM		KEGIATAN				SUB KEGIATAN				PLAFON ANGGARAN SEMENTARA (Rp)	PRAKIRAAN MAJU		KET
	Program	Indikator Kinerja		Kegiatan	Indikator Kinerja		Sub Kegiatan	Indikator Kinerja		Lokasi Sub Kegiatan		N+1	N+2	
		Hasil Program	Target Capaian		Keluaran Kegiatan	Target Capaian		Keluaran Sub Kegiatan	Target Capaian					
				7.01.06.2.01 Fasilitasi, Rekomendasi dan Koordinasi Pembinaan dan Pengawasan Pemerintahan Desa	Jumlah desa mendapatkan asistensi pengelolaan keuangan desa dan jumlah desa terfasilitasi pengelolaan bantuan keuangan ADD Jumlah fasilitasi dan koordinasi pembinaan dan pengawasan pemerintahan desa	18 Desa 18 Desa	7.01.06.2.01.0011 Fasilitasi Penyelenggaraan Ketenteraman dan Ketertiban Umum	Jumlah Dokumen Fasilitasi dalam rangka Penyelenggaraan Ketenteraman dan Ketertiban Umum	1 Dokumen	Kab. Tuban, Tambakboyo, Semua Kel/Desa	15.000.000,00	0,00		
			7.01.06.2.01 Fasilitasi, Rekomendasi dan Koordinasi Pembinaan dan Pengawasan Pemerintahan Desa	Jumlah desa mendapatkan asistensi pengelolaan keuangan desa dan jumlah desa terfasilitasi pengelolaan bantuan keuangan ADD Jumlah fasilitasi dan koordinasi pembinaan dan pengawasan pemerintahan desa	18 Desa 18 Desa	7.01.06.2.01.0015 Fasilitasi Penataan, Pemanfaatan, dan Pendayagunaan Ruang Desa serta Penetapan dan Penegasan Batas Desa	Jumlah Dokumen Fasilitasi dalam rangka Penataan, Pemanfaatan, dan Pendayagunaan Ruang Desa serta Penetapan dan Penegasan Batas Desa	1 Dokumen	Kab. Tuban, Tambakboyo, Semua Kel/Desa	15.000.000,00	0,00			
	7.01.01 PROGRAM PENUNJANG URUSAN PEMERINTAHAN DAERAH KABUPATEN/ATEN/KOTA	Nilai AKIP Perangkat Daerah	81 Poin											
				7.01.01.2.01 Perencanaan, Penganggaran, dan Evaluasi Kinerja Perangkat Daerah	Jumlah Dokumen Perencanaan Perangkat Daerah	9 Dokumen	7.01.01.2.01.0001 Penyusunan Dokumen Perencanaan Perangkat Daerah	Jumlah Dokumen Perencanaan Perangkat Daerah	9 Dokumen	Kab. Tuban, Kecamatan, Semua Kel/Desa	26.600.000,00	0,00		
				7.01.01.2.02 Administrasi Keuangan Perangkat Daerah	Jumlah Laporan Keuangan dan Pemeriksaan yang tersusun	12 Laporan	7.01.01.2.02.0001 Penyediaan Gaji dan Tunjangan ASN	Jumlah Orang yang Menerima Gaji dan Tunjangan ASN	17 Orang/bulan	Kab. Tuban, Singgahan, Mulyoagung	1.809.967.705,00	0,00		
				7.01.01.2.02 Administrasi Keuangan Perangkat Daerah	Jumlah Laporan Keuangan dan Pemeriksaan yang tersusun	12 Laporan	7.01.01.2.02.0002 Penyediaan Administrasi Pelaksanaan Tugas ASN	Jumlah Dokumen Hasil Penyediaan Administrasi Pelaksanaan Tugas ASN	12 Dokumen	Kab. Tuban, Singgahan, Mulyoagung	7.600.000,00	0,00		
				7.01.01.2.06 Administrasi Umum Perangkat Daerah	Jumlah Layanan Pengadaan Administrasi Umum	10 Layanan	7.01.01.2.06.0002 Penyediaan Peralatan dan Perlengkapan Kantor	Jumlah Paket Peralatan dan Perlengkapan Kantor yang Disediakan	3 Paket	Kab. Tuban, Singgahan, Mulyoagung	37.300.000,00	0,00		
				7.01.01.2.06 Administrasi Umum Perangkat Daerah	Jumlah Layanan Pengadaan Administrasi Umum	10 Layanan	7.01.01.2.06.0003 Penyediaan Peralatan Rumah Tangga	Jumlah Paket Peralatan Rumah Tangga yang Disediakan	3 Paket	Kab. Tuban, Singgahan, Mulyoagung	6.300.000,00	0,00		
				7.01.01.2.06 Administrasi Umum Perangkat Daerah	Jumlah Layanan Pengadaan Administrasi Umum	10 Layanan	7.01.01.2.06.0004 Penyediaan Bahan Logistik Kantor	Jumlah Paket Bahan Logistik Kantor yang Disediakan	3 Paket	Kab. Tuban, Singgahan, Mulyoagung	6.300.000,00	0,00		



No	PROGRAM		KEGIATAN				SUB KEGIATAN				PLAFON ANGGARAN SEMENTARA (Rp)	PRAKIRAAN MAJU		KET
	Program	Indikator Kinerja		Kegiatan	Indikator Kinerja		Sub Kegiatan	Indikator Kinerja		Lokasi Sub Kegiatan		N+1	N+2	
		Hasil Program	Target Capaian		Keluaran Kegiatan	Target Capaian		Keluaran Sub Kegiatan	Target Capaian					
			7.01.01.2.06 Administrasi Umum Perangkat Daerah	Jumlah Layanan Pengadaan Administrasi Umum	10 Layanan	7.01.01.2.06.0005 Penyediaan Barang Cetak dan Penggandaan yang Disediakan	Jumlah Paket Barang Cetak dan Penggandaan yang Disediakan	3 Paket	Kab. Tuban, Singgahan, Mulyoagung	6.300.000,00	0,00			
			7.01.01.2.06 Administrasi Umum Perangkat Daerah	Jumlah Layanan Pengadaan Administrasi Umum	10 Layanan	7.01.01.2.06.0006 Penyediaan Bahan Bacaan dan Peraturan Perundang-undangan yang Disediakan	Jumlah Dokumen Bahan Bacaan dan Peraturan Perundang-undangan yang Disediakan	0 Dokumen	Kab. Tuban, Singgahan, Mulyoagung	5.100.000,00	0,00			
			7.01.01.2.06 Administrasi Umum Perangkat Daerah	Jumlah Layanan Pengadaan Administrasi Umum	10 Layanan	7.01.01.2.06.0009 Penyelenggaraan Rapat Koordinasi dan Konsultasi SKPD	Jumlah Laporan Penyelenggaraan Rapat Koordinasi dan Konsultasi SKPD	7 Laporan	Kab. Tuban, Singgahan, Mulyoagung	10.300.000,00	0,00			
			7.01.01.2.08 Penyediaan Jasa Penunjang Urusan Pemerintahan Daerah	Jumlah Pengadaan Jasa Penunjang	5 Jasa	7.01.01.2.08.0002 Penyediaan Jasa Komunikasi, Sumber Daya Air dan Listrik	Jumlah Laporan Penyediaan Jasa Komunikasi, Sumber Daya Air dan Listrik yang Disediakan	12 Laporan	Kab. Tuban, Singgahan, Mulyoagung	20.600.000,00	0,00			
			7.01.01.2.08 Penyediaan Jasa Penunjang Urusan Pemerintahan Daerah	Jumlah Pengadaan Jasa Penunjang	5 Jasa	7.01.01.2.08.0003 Penyediaan Jasa Peralatan dan Perlengkapan Kantor	Jumlah Laporan Penyediaan Jasa Peralatan dan Perlengkapan Kantor yang Disediakan	2 Laporan	Kab. Tuban, Semua Kecamatan, Semua Kel/Desa	11.000.000,00	0,00			
			7.01.01.2.08 Penyediaan Jasa Penunjang Urusan Pemerintahan Daerah	Jumlah Pengadaan Jasa Penunjang	5 Jasa	7.01.01.2.08.0004 Pelayanan Umum Kantor	Jumlah Laporan Penyediaan Jasa Pelayanan Umum Kantor yang Disediakan	12 Laporan	Kab. Tuban, Singgahan, Semua Kel/Desa	117.600.000,00	0,00			
			7.01.01.2.09 Pemeliharaan Barang Milik Daerah	Jumlah Pemeliharaan Barang Milik Daerah	5 Unit	7.01.01.2.09.0001 Penyediaan Jasa Pemeliharaan, Biaya Pemeliharaan, dan Pajak Kendaraan Perorangan Dinas atau Kendaraan Dinas Jabatan	Jumlah Kendaraan Perorangan Dinas atau Kendaraan Dinas Jabatan yang Dipelihara dan Dibayarkan Pajaknya	12 Unit	Kab. Tuban, Singgahan, Mulyoagung	15.300.000,00	0,00			
			7.01.01.2.09 Pemeliharaan Barang Milik Daerah	Jumlah Pemeliharaan Barang Milik Daerah	5 Unit	7.01.01.2.09.0009 Pemeliharaan/Rehabilitasi Gedung Kantor dan Bangunan Lainnya	Jumlah Gedung Kantor dan Bangunan Lainnya yang Dipelihara/Dir ehabilitasi	3 Unit	Kab. Tuban, Semua Kecamatan, Semua Kel/Desa	14.300.000,00	0,00			
			7.01.01.2.09 Pemeliharaan Barang Milik Daerah	Jumlah Pemeliharaan Barang Milik Daerah	5 Unit	7.01.01.2.09.0010 Pemeliharaan/Rehabilitasi Sarana dan Prasarana Gedung Kantor atau Bangunan Lainnya	Jumlah Sarana dan Prasarana Gedung Kantor atau Bangunan Lainnya yang Dipelihara/Dir ehabilitasi	3 Unit	Kab. Tuban, Singgahan, Mulyoagung	20.000.000,00	0,00			

No	PROGRAM			KEGIATAN				SUB KEGIATAN			PLAFON ANGGARAN SEMENTARA (Rp)	PRAKIRAAN MAJU		KET
	Program	Indikator Kinerja		Kegiatan	Indikator Kinerja		Sub Kegiatan	Indikator Kinerja		Lokasi Sub Kegiatan		N+1	N+2	
		Hasil Program	Target Capaian		Keluaran Sub Kegiatan	Target Capaian		Keluaran Sub Kegiatan	Target Capaian					
	7.01.02 PROGRAM PENYELENGGARAAN DAN PEMERINTAHAN PUBLIK	Persentase penyelesaian atas permohonan pelayanan publik kecamatan	100 %	7.01.02.2.04 Pelaksanaan Urusan Pemerintahan yang Dilimpahkan kepada Camat	Jumlah perijinan/rekomendasi yang diterbitkan	25 Ijin	7.01.02.2.04.0001 Pelaksanaan Urusan Pemerintahan yang Terkait dengan Pelayanan Perizinan Non Usaha	Jumlah Dokumen Non Perizinan Usaha yang Dilaksanakan	25 Dokumen	Kab. Tuban, Semua Kecamatan, Semua Kel/Desa	15.226.127,00	0,00		
	7.01.03 PROGRAM BERDAYA SAH MASYARAKAT DESA DAN KELURAHAN	Persentase desa dengan peningkatan nilai indeks ketahanan ekonomi	100 %	7.01.03.2.01 Koordinasi Kegiatan Pemberdayaan Desa	Jumlah fasilitasi penataan kelembagaan	12 Kali	7.01.03.2.01.0003 Peningkatan Efektivitas Kegiatan Pemberdayaan Masyarakat di Wilayah Kecamatan	Jumlah Laporan Peningkatan Efektivitas Kegiatan Pemberdayaan Masyarakat di Wilayah Kecamatan	12 Laporan	Kab. Tuban, Semua Kecamatan, Semua Kel/Desa	101.507.513,00	0,00		
	7.01.04 PROGRAM KOORDINASI KETENTRAMAN DAN KETERTIBAN UMUM	Persentase pengaduan gangguan ketertiban yang ditindaklanjuti	97 %	7.01.04.2.01 Koordinasi Upaya Penyelenggaraan Ketertiban Umum	Jumlah Kegiatan Pengendalian, Koordinasi dan Pelaporan COVID-19	48 kali	7.01.04.2.01.0001 Sinergitas dengan Kepolisian Negara Republik Indonesia, Tentara Nasional Indonesia dan Instansi Vertikal di Wilayah Kecamatan	Jumlah Laporan Hasil Sinergitas dengan Kepolisian Negara Republik Indonesia, Tentara Nasional Indonesia dan Instansi Vertikal di Wilayah Kecamatan	48 Laporan	Kab. Tuban, Semua Kecamatan, Semua Kel/Desa	117.332.534,00	0,00		
	7.01.05 PROGRAM PENYELENGGARAAN URUSAN PEMERINTAHAN UMUM			7.01.05.2.01 Penyelenggaraan Urusan Pemerintahan Umum Sesuai Penugasan Kepala Daerah	Jumlah Kegiatan Pengendalian, Koordinasi dan Pelaporan Jumlah Kegiatan Pengendalian, Koordinasi dan Pelaporan COVID-19	48 Kali 48 kali	7.01.05.2.01.0002 Fasilitasi, Koordinasi dan Pembinaan (Bimtek, Sosialisasi, Konsultasi) Wawasan Kebangsaan dan Ketahanan Nasional	Jumlah Orang yang Mengikuti Fasilitasi, Koordinasi dan Pembinaan (Bimtek, Sosialisasi, Konsultasi) Wawasan Kebangsaan dan Ketahanan Nasional	48 Orang	Kab. Tuban, Semua Kecamatan, Semua Kel/Desa	25.250.625,00	0,00		

No	PROGRAM			KEGIATAN				SUB KEGIATAN				PLAFON ANGGARAN SEMENTARA (Rp)	PRAKIRAAN MAJU		KET
	Program	Indikator Kinerja		Kegiatan	Indikator Kinerja		Sub Kegiatan	Indikator Kinerja		Lokasi Sub Kegiatan	N+1		N+2		
		Hasil Program	Target Capaian		Keluaran Kegiatan	Target Capaian		Keluaran Sub Kegiatan	Target Capaian						
	7.01.06 PROGRAM PEMBINAAN DAN PENGAWASAN PEMERINTAHAN DESA	Persentase desa yang menetapkan APBDDes tepat waktu	100 %	7.01.06.2.01 Fasilitasi, Rekomendasi dan Koordinasi Pembinaan dan Pengawasan Pemerintahan Desa	Jumlah Fasilitasi, Rekomendasi dan Koordinasi Pembinaan Desa	48 Kali	7.01.06.2.01.0003 Fasilitasi Pengelolaan Keuangan Desa dan Pendayagunaan Aset Desa	Jumlah Dokumen yang Difasilitasi dalam rangka Pengelolaan Keuangan Desa dan Pendayagunaan Aset Desa	48 Dokumen	Kab. Tuban, Semua Kecamatan, Semua Kel/Desa	20.311.236,00	0,00			
				7.01.06.2.01 Fasilitasi, Rekomendasi dan Koordinasi Pembinaan dan Pengawasan Pemerintahan Desa	Jumlah Fasilitasi, Rekomendasi dan Koordinasi Pembinaan Desa	48 Kali	7.01.06.2.01.0004 Fasilitasi Penerapan dan Penegakan Peraturan Perundang-Undangan	Jumlah Laporan Fasilitasi dalam rangka Penerapan dan Penegakan Peraturan Perundang-Undangan	48 Laporan	Kab. Tuban, Semua Kecamatan, Semua Kel/Desa	8.200.000,00	0,00			
				7.01.06.2.01 Fasilitasi, Rekomendasi dan Koordinasi Pembinaan dan Pengawasan Pemerintahan Desa	Jumlah Fasilitasi, Rekomendasi dan Koordinasi Pembinaan Desa	48 Kali	7.01.06.2.01.0011 Fasilitasi Penyelenggaraan Ketenteraman dan Ketertiban Umum	Jumlah Dokumen Fasilitasi dalam rangka Penyelenggaraan Ketenteraman dan Ketertiban Umum	48 Dokumen	Kab. Tuban, Semua Kecamatan, Semua Kel/Desa	51.700.000,00	0,00			
	7.01.01 PROGRAM PENUNJANG URUSAN PEMERINTAHAN DAERAH KABUPATEN ATEN/KOTA	Nilai AKIP Perangkat Daerah	81,00 Poin												
				7.01.01.2.01 Perencanaan, Penganggaran, dan Evaluasi Kinerja Perangkat Daerah	Jumlah Dokumen Perencanaan, Penganggaran, dan Evaluasi yang tersusun (Dokumen)	9 dokumen	7.01.01.2.01.0001 Penyusunan Dokumen Perencanaan Perangkat Daerah	Jumlah Dokumen Perencanaan Perangkat Daerah	6 Dokumen	Kab. Tuban, Kerek, Jarorejo	40.000.000,00	0,00			
				7.01.01.2.02 Administrasi Keuangan Perangkat Daerah	Jumlah laporan keuangan dan pemeriksaan yang tersusun (Dokumen)	9 Dokumen	7.01.01.2.02.0001 Penyediaan Gaji dan Tunjangan ASN	Jumlah Orang yang Menerima Gaji dan Tunjangan ASN	12 Orang/bulan	Kab. Tuban, Kerek, Jarorejo	2.000.000.000,00	0,00			
				7.01.01.2.02 Administrasi Keuangan Perangkat Daerah	Jumlah laporan keuangan dan pemeriksaan yang tersusun (Dokumen)	9 Dokumen	7.01.01.2.02.0002 Penyediaan Administrasi Pelaksanaan Tugas ASN	Jumlah Dokumen Hasil Penyediaan Administrasi Pelaksanaan Tugas ASN	1 Dokumen	Kab. Tuban, Kerek, Jarorejo	60.000.000,00	0,00			

No	PROGRAM		KEGIATAN				SUB KEGIATAN				PLAFON ANGGARAN SEMENTARA (Rp)	PRAKIRAAN MAJU		KET	
	Program	Indikator Kinerja		Kegiatan	Indikator Kinerja		Sub Kegiatan	Indikator Kinerja		Lokasi Sub Kegiatan		N+1	N+2		
		Hasil Program	Target Capaian		Keluaran Kegiatan	Target Capaian		Keluaran Sub Kegiatan	Target Capaian						
				7.01.01.2.05 Administrasi Kepegawaian Perangkat Daerah	Jumlah layanan peningkatan kedisiplinan dan kompetensi pegawai (orang)	6 orang	7.01.01.2.05.0002 Pengadaan Pakaian Dinas beserta Atribut Kelengkapannya	Jumlah Paket Pakaian Dinas beserta Atribut Kelengkapan	20 Paket	Kab. Tuban, Kerek, Jarorejo	15.000.000,00	0,00	0,00		
				7.01.01.2.06 Administrasi Umum Perangkat Daerah	Jumlah layanan pengadaan administrasi umum (layanan)	7 Layanan	7.01.01.2.06.0001 Penyediaan Komponen Instalasi Listrik/Penerangan Bangunan Kantor	Jumlah Paket Komponen Instalasi Listrik/Penerangan Bangunan Kantor yang Disediakan	4 Paket	Kab. Tuban, Kerek, Jarorejo	4.500.000,00	3.996.500,00	0,00	0,00	
				7.01.01.2.06 Administrasi Umum Perangkat Daerah	Jumlah layanan pengadaan administrasi umum (layanan)	7 Layanan	7.01.01.2.06.0002 Penyediaan Peralatan dan Perlengkapan Kantor	Jumlah Paket Peralatan dan Perlengkapan Kantor yang Disediakan	1 Paket	Kab. Tuban, Kerek, Jarorejo	21.000.000,00	20.000.000,00	0,00	0,00	
				7.01.01.2.06 Administrasi Umum Perangkat Daerah	Jumlah layanan pengadaan administrasi umum (layanan)	7 Layanan	7.01.01.2.06.0004 Penyediaan Bahan Logistik Kantor	Jumlah Paket Bahan Logistik Kantor yang Disediakan	1 Paket	Kab. Tuban, Kerek, Jarorejo	8.500.000,00	7.290.000,00	0,00	0,00	
				7.01.01.2.06 Administrasi Umum Perangkat Daerah	Jumlah layanan pengadaan administrasi umum (layanan)	7 Layanan	7.01.01.2.06.0005 Penyediaan Barang Cetak dan Penggandaan	Jumlah Paket Barang Cetak dan Penggandaan yang Disediakan	1 Paket	Kab. Tuban, Kerek, Jarorejo	8.500.000,00	8.000.000,00	0,00	0,00	
				7.01.01.2.06 Administrasi Umum Perangkat Daerah	Jumlah layanan pengadaan administrasi umum (layanan)	7 Layanan	7.01.01.2.06.0009 Penyelenggaraan Rapat Koordinasi dan Konsultasi SKPD	Jumlah Laporan Penyelenggaraan Rapat Koordinasi dan Konsultasi SKPD	3 Laporan	Kab. Tuban, Kerek, Jarorejo	60.000.000,00	7.187.159,00	0,00	0,00	
				7.01.01.2.07 Pengadaan Barang Milik Daerah Penunjang Urusan Pemerintah Daerah	Jumlah Pengadaan Barang Milik Daerah (BMD)	1 Unit	7.01.01.2.07.0006 Pengadaan Peralatan dan Mesin Lainnya	Jumlah Unit Peralatan dan Mesin Lainnya yang Disediakan	1 Unit	Kab. Tuban, Kerek, Jarorejo	25.000.000,00	24.881.040,00	0,00	0,00	
				7.01.01.2.08 Penyediaan Jasa Penunjang Urusan Pemerintahan Daerah	Jumlah pengadaan jasa penunjang (jasa)	4 jasa	7.01.01.2.08.0002 Penyediaan Jasa Komunikasi, Sumber Daya Air dan Listrik	Jumlah Laporan Penyediaan Jasa Komunikasi, Sumber Daya Air dan Listrik yang Disediakan	4 Laporan	Kab. Tuban, Kerek, Jarorejo	28.000.000,00	20.000.000,00	0,00	0,00	
				7.01.01.2.08 Penyediaan Jasa Penunjang Urusan Pemerintahan Daerah	Jumlah pengadaan jasa penunjang (jasa)	4 jasa	7.01.01.2.08.0004 Penyediaan Jasa Pelayanan Umum Kantor	Jumlah Laporan Penyediaan Jasa Pelayanan Umum Kantor yang Disediakan	4 Laporan	Kab. Tuban, Kerek, Jarorejo	106.000.000,00	110.020.200,00	0,00	0,00	
				7.01.01.2.09 Pemeliharaan Barang Milik Daerah Penunjang Urusan Pemerintahan Daerah	Jumlah pemeliharaan barang milik daerah (unit)	11 unit	7.01.01.2.09.0001 Penyediaan Jasa Pemeliharaan, Biaya Kendaraan Perorangan Dinas atau Kendaraan Dinas Jabatan	Jumlah Kendaraan Perorangan Dinas atau Kendaraan Dinas Jabatan yang Dipelihara dan dibayarkan Pajaknya	1 Unit	Kab. Tuban, Kerek, Jarorejo	3.000.000,00	2.700.000,00	0,00	0,00	

No	PROGRAM			KEGIATAN				SUB KEGIATAN				PLAFON ANGGARAN SEMENTARA (Rp)	PRAKIRAAN MAJU		KET	
	Program	Indikator Kinerja		Kegiatan	Indikator Kinerja		Sub Kegiatan	Indikator Kinerja		Lokasi Sub Kegiatan	N+1		N+2			
		Hasil Program	Target Capaian		Keluaran Kegiatan	Target Capaian		Keluaran Sub Kegiatan	Target Capaian							
				7.01.01.2.09 Pemeliharaan Barang Milik Daerah Penunjang Urusan Pemerintahan Daerah	Jumlah pemeliharaan barang milik daerah (unit)	11 unit	7.01.01.2.09.0002 Penyediaan Jasa Pemeliharaan, Biaya Pemeliharaan, Pajak dan Perizinan Kendaraan Dinas Operasional atau Lapangan	Jumlah Kendaraan Dinas Operasional atau Lapangan yang Dipelihara dan dibayarkan Pajak dan Periznannya	8 Unit	Kab. Tuban, Kerek, Jarorejo	21.000.000,00	0,00				
				7.01.01.2.09 Pemeliharaan Barang Milik Daerah Penunjang Urusan Pemerintahan Daerah	Jumlah pemeliharaan barang milik daerah (unit)	11 unit	7.01.01.2.09.0006 Pemeliharaan Peralatan dan Mesin Lainnya	Jumlah Peralatan dan Mesin Lainnya yang Dipelihara	1 Unit	Kab. Tuban, Kerek, Jarorejo	6.300.000,00	0,00				
				7.01.01.2.09 Pemeliharaan Barang Milik Daerah Penunjang Urusan Pemerintahan Daerah	Jumlah pemeliharaan barang milik daerah (unit)	11 unit	7.01.01.2.09.0009 Pemeliharaan/Rehabilitasi Gedung Kantor dan Bangunan Lainnya	Jumlah Gedung Kantor dan Bangunan Lainnya yang Dipelihara/Dir ehabilitasi	1 Unit	Kab. Tuban, Kerek, Jarorejo	21.000.000,00	0,00				
	<b>7.01.02 PROGRAM PENYELENGGARAAN PEMERINTAHAN DAN PELAYANAN PUBLIK</b>		100 %													
				7.01.02.2.04 Pelaksanaan Urusan Pemerintahan yang Dilimpahkan kepada Camat	Nilai Indeks Kepuasan Masyarakat (IKM) Kecamatan	84,45 Poin	7.01.02.2.04.0001 Pelaksanaan Urusan Pemerintahan yang Terkait dengan Pelayanan Perizinan Non Usaha	Jumlah Dokumen Non Perizinan Usaha yang Dilaksanakan	5 Dokumen	Kab. Tuban, Kerek, Jarorejo	10.000.000,00	0,00				
	<b>7.01.03 PROGRAM PEMBUDAYAAN MASYARAKAT DESA DAN KELURAHAN</b>		100 %													
				7.01.03.2.01 Koordinasi Kegiatan Pemberdayaan Desa	Persentase Lembaga Kemasyarakatan Desa yang berpartisipasi dalam pemberdayaan (%)	100 %	7.01.03.2.01.0003 Peningkatan Efektivitas Kegiatan Pemberdayaan Masyarakat di Wilayah Kecamatan	Jumlah Laporan Peningkatan Efektivitas Kegiatan Pemberdayaan Masyarakat di Wilayah Kecamatan	17 Laporan	Kab. Tuban, Kerek, Jarorejo	113.000.000,00	0,00				
	<b>7.01.04 PROGRAM KOORDINASI KETENTRAMAN DAN KETERTIBAN UMUM</b>		97 %													

No	PROGRAM			KEGIATAN				SUB KEGIATAN			PLAFON ANGGARAN SEMENTARA (Rp)	PRAKIRAAN MAJU		KET
	Program	Indikator Kinerja		Kegiatan	Indikator Kinerja		Sub Kegiatan	Indikator Kinerja		Lokasi Sub Kegiatan		N+1	N+2	
		Hasil Program	Target Capaian		Keluaran Kegiatan	Target Capaian		Keluaran Sub Kegiatan	Target Capaian					
				7.01.04.2.01 Koordinasi Upaya Penyelenggaraan Ketenenteraman dan Keterlibatan Umum	jumlah koordinasi penyelenggaraan ketenteraman dan keterlibatan umum	24 kali	7.01.04.2.01.0001 Sinergitas dengan Kepolisian Negara Republik Indonesia, Tentara Nasional Indonesia dan Instansi Vertikal di Wilayah Kecamatan	Jumlah Laporan Hasil Sinergitas dengan Kepolisian Negara Republik Indonesia, Tentara Nasional Indonesia dan Instansi Vertikal di Wilayah Kecamatan	4 Laporan	Kab. Tuban, Kerek, Jarorejo	40.000.000,00	0,00		
	<b>7.01.05 PROGRAM PENYELENGGARAAN URUSAN PEMERINTAHAN UMUM</b>	Presentase Potensi konflik sosial yang telah di tangani	94 %											
				7.01.05.2.01 Penyelenggaraan Urusan Pemerintahan Sesuai Peraturan Kepala Daerah	Jumlah penyelenggaraan urusan pemerintahan umum sesuai penugasan kepala daerah	1 laporan	7.01.05.2.01.0002 Fasilitasi, Koordinasi dan Pembinaan (Bimtek, Sosialisasi, Konsultasi) Wawasan Kebangsaan dan Ketahanan Nasional	Jumlah Orang yang Mengikuti Fasilitasi, Koordinasi dan Pembinaan (Bimtek, Sosialisasi, Konsultasi) Wawasan Kebangsaan dan Ketahanan Nasional	80 Orang	Kab. Tuban, Kerek, Jarorejo	42.000.000,00	0,00		
	<b>7.01.06 PROGRAM PEMBINAAN DAN PENGAWASAN PEMERINTAHAN DESA</b>	Presentasi desa yang menetapkan APBDes tepat waktu	100 %											
				7.01.06.2.01 Fasilitasi, Rekomendasi dan Koordinasi Pembinaan dan Pengawasan Pemerintahan Desa	Jumlah fasilitasi dan koordinasi pembinaan dan pengawasan pemerintahan desa	17 desa	7.01.06.2.01.0003 Fasilitasi Pengelolaan Keuangan Desa dan Pendayagunaan Aset Desa	Jumlah Dokumen yang Difasilitasi dalam rangka Pengelolaan Keuangan Desa dan Pendayagunaan Aset Desa	17 Dokumen	Kab. Tuban, Kerek, Jarorejo	35.000.000,00	0,00		
				7.01.06.2.01 Fasilitasi, Rekomendasi dan Koordinasi Pembinaan dan Pengawasan Pemerintahan Desa	Jumlah fasilitasi dan koordinasi pembinaan dan pengawasan pemerintahan desa	17 desa	7.01.06.2.01.0004 Fasilitasi Penerapan dan Penegakan Peraturan Perundang-Undangan	Jumlah Laporan Fasilitasi dalam rangka Penerapan dan Penegakan Peraturan Perundang-Undangan	1 Laporan	Kab. Tuban, Kerek, Jarorejo	11.500.000,00	0,00		
				7.01.06.2.01 Fasilitasi, Rekomendasi dan Koordinasi Pembinaan dan Pengawasan Pemerintahan Desa	Jumlah fasilitasi dan koordinasi pembinaan dan pengawasan pemerintahan desa	17 desa	7.01.06.2.01.0011 Fasilitasi Penyelenggaraan Ketenteraman dan Ketertiban Umum	Jumlah Dokumen Fasilitasi dalam rangka Penyelenggaraan Ketenteraman dan Ketertiban Umum	1 Dokumen	Kab. Tuban, Kerek, Jarorejo	50.000.000,00	0,00		

No	PROGRAM			KEGIATAN				SUB KEGIATAN			PLAFON ANGGARAN SEMENTARA (Rp)	PRAKIRAAN MAJU		KET
	Program	Indikator Kinerja		Kegiatan	Indikator Kinerja		Sub Kegiatan	Indikator Kinerja		Lokasi Sub Kegiatan		N+1	N+2	
		Hasil Program	Target Capaian		Keluaran Sub Kegiatan	Target Capaian								
	7.01.01 PROGRAM PENUNJANG URUSAN PEMERINTAHAN DAERAH KABUPATEN ATEN/KOTA	Nilai AKIP Perangkat Daerah	81,00 Poin	7.01.01.2.01 Perencanaan, Penganggaran, dan Evaluasi Kinerja Perangkat Daerah	Jumlah Dokumen Perencanaan, Penganggaran, dan Evaluasi yang tersusun	9 Dokumen	7.01.01.2.01.0001 Penyusunan Dokumen Perencanaan Perangkat Daerah	Jumlah Dokumen Perencanaan Perangkat Daerah	9 Dokumen	Kab. Tuban, Parengan, Parangbatu	28.000.000,00	0,00		
				7.01.01.2.02 Administrasi Keuangan Perangkat Daerah	Jumlah Laporan Keuangan dan Pemeriksaan yang tersusun	9 Dokumen	7.01.01.2.02.0001 Penyediaan Gaji dan Tunjangan ASN	Jumlah Orang yang Menerima Gaji dan Tunjangan ASN	20 Orang/bulan	Kab. Tuban, Parengan, Parangbatu	2.815.062.729,00	0,00		
				7.01.01.2.02 Administrasi Keuangan Perangkat Daerah	Jumlah Laporan Keuangan dan Pemeriksaan yang tersusun	9 Dokumen	7.01.01.2.02.0002 Penyediaan Administrasi Pelaksanaan Tugas ASN	Jumlah Dokumen Hasil Penyediaan Administrasi Pelaksanaan Tugas ASN	9 Dokumen	Kab. Tuban, Parengan, Parangbatu	60.000.000,00	0,00		
				7.01.01.2.06 Administrasi Umum Perangkat Daerah	Jumlah Layanan Pengadaan Administrasi Umum	8 Layanan	7.01.01.2.06.0001 Penyediaan Komponen Instalasi Listrik/Penerangan Bangunan Kantor	Jumlah Paket Komponen Instalasi Listrik/Penerangan Bangunan Kantor yang Disediakan	1 Paket	Kab. Tuban, Parengan, Parangbatu	3.000.000,00	0,00		
				7.01.01.2.06 Administrasi Umum Perangkat Daerah	Jumlah Layanan Pengadaan Administrasi Umum	8 Layanan	7.01.01.2.06.0002 Penyediaan Peralatan dan Perlengkapan Kantor	Jumlah Paket Peralatan dan Perlengkapan Kantor yang Disediakan	1 Paket	Kab. Tuban, Parengan, Parangbatu	16.000.000,00	0,00		
				7.01.01.2.06 Administrasi Umum Perangkat Daerah	Jumlah Layanan Pengadaan Administrasi Umum	8 Layanan	7.01.01.2.06.0003 Penyediaan Peralatan Rumah Tangga	Jumlah Paket Peralatan Rumah Tangga yang Disediakan	1 Paket	Kab. Tuban, Parengan, Parangbatu	9.000.000,00	0,00		
				7.01.01.2.06 Administrasi Umum Perangkat Daerah	Jumlah Layanan Pengadaan Administrasi Umum	8 Layanan	7.01.01.2.06.0004 Penyediaan Bahan Logistik Kantor	Jumlah Paket Bahan Logistik Kantor yang Disediakan	1 Paket	Kab. Tuban, Parengan, Parangbatu	40.000.000,00	0,00		
				7.01.01.2.06 Administrasi Umum Perangkat Daerah	Jumlah Layanan Pengadaan Administrasi Umum	8 Layanan	7.01.01.2.06.0005 Penyediaan Barang Cetak dan Penggandaan	Jumlah Paket Barang Cetak dan Penggandaan yang Disediakan	1 Paket	Kab. Tuban, Parengan, Parangbatu	17.000.000,00	0,00		
				7.01.01.2.06 Administrasi Umum Perangkat Daerah	Jumlah Layanan Pengadaan Administrasi Umum	8 Layanan	7.01.01.2.06.0006 Penyediaan Bahan Bacaan dan Peraturan Perundang-undangan	Jumlah Dokumen Bahan Bacaan dan Peraturan Perundang-undangan yang Disediakan	1 Dokumen	Kab. Tuban, Parengan, Parangbatu	3.240.000,00	0,00		
				7.01.01.2.06 Administrasi Umum Perangkat Daerah	Jumlah Layanan Pengadaan Administrasi Umum	8 Layanan	7.01.01.2.06.0009 Penyelenggaraan Rapat Koordinasi dan Konsultasi SKPD	Jumlah Laporan Penyelenggaraan Rapat Koordinasi dan Konsultasi SKPD	1 Laporan	Kab. Tuban, Parengan, Parangbatu	30.000.000,00	0,00		

No	PROGRAM			KEGIATAN				SUB KEGIATAN				PLAFON ANGGARAN SEMENTARA (Rp)	PRAKIRAAN MAJU		KET
	Program	Indikator Kinerja		Kegiatan	Indikator Kinerja		Sub Kegiatan	Indikator Kinerja		Lokasi Sub Kegiatan	N+1		N+2		
		Hasil Program	Target Capaian		Keluaran Sub Kegiatan	Target Capaian									
				7.01.01.2.07 Pengadaan Barang Milik Daerah Penunjang Urusan Pemerintahan Daerah	Jumlah Pengadaan BMD (Unit)	1 Unit	7.01.01.2.07.0006 Pengadaan Peralatan dan Mesin Lainnya	Jumlah Unit Peralatan dan Mesin Lainnya yang Disediakan	1 Unit	Kab. Tuban, Parengan, Parangbatu	10.000.000,00	0,00			
			7.01.01.2.08 Penyediaan Jasa Penunjang Urusan Pemerintahan Daerah	Jumlah Pengadaan Jasa Penunjang	5 Jasa	7.01.01.2.08.0001 Penyediaan Jasa Surat Menyurat	Jumlah Laporan Penyediaan Jasa Surat Menyurat	1 Laporan	Kab. Tuban, Parengan, Parangbatu	11.000.000,00	0,00				
			7.01.01.2.08 Penyediaan Jasa Penunjang Urusan Pemerintahan Daerah	Jumlah Pengadaan Jasa Penunjang	5 Jasa	7.01.01.2.08.0002 Penyediaan Jasa Komunikasi, Sumber Daya Air dan Listrik	Jumlah Laporan Penyediaan Jasa Komunikasi, Sumber Daya Air dan Listrik yang Disediakan	1 Laporan	Kab. Tuban, Parengan, Parangbatu	30.000.000,00	0,00				
			7.01.01.2.08 Penyediaan Jasa Penunjang Urusan Pemerintahan Daerah	Jumlah Pengadaan Jasa Penunjang	5 Jasa	7.01.01.2.08.0004 Pelayanan Umum Kantor	Jumlah Laporan Penyediaan Jasa Pelayanan Umum Kantor yang Disediakan	1 Laporan	Kab. Tuban, Parengan, Parangbatu	104.000.000,00	0,00				
			7.01.01.2.09 Pemeliharaan n Barang Milik Daerah Penunjang Urusan Pemerintahan Daerah	Jumlah Pemeliharaan BMD	11 Unit	7.01.01.2.09.0001 Pemeliharaan, Biaya Pemeliharaan, dan Pajak Kendaraan Perorangan Dinas atau Kendaraan Dinas Jabatan yang dibayarkan Pajaknya	Jumlah Kendaraan Perorangan Dinas atau Kendaraan Dinas Jabatan yang Dipelihara dan dibayarkan Pajaknya	1 Unit	Kab. Tuban, Parengan, Parangbatu	34.000.000,00	0,00				
			7.01.01.2.09 Pemeliharaan n Barang Milik Daerah Penunjang Urusan Pemerintahan Daerah	Jumlah Pemeliharaan BMD	11 Unit	7.01.01.2.09.0006 Pemeliharaan Peralatan dan Mesin Lainnya	Jumlah Peralatan dan Mesin Lainnya yang Dipelihara	9 Unit	Kab. Tuban, Parengan, Parangbatu	6.000.000,00	0,00				
			7.01.01.2.09 Pemeliharaan n Barang Milik Daerah Penunjang Urusan Pemerintahan Daerah	Jumlah Pemeliharaan BMD	11 Unit	7.01.01.2.09.0009 Pemeliharaan/Rehabilitasi Gedung Kantor dan Bangunan Lainnya	Jumlah Gedung Kantor dan Bangunan Lainnya yang Dipelihara/Dirhabilitasi	1 Unit	Kab. Tuban, Parengan, Parangbatu	11.000.000,00	0,00				
	7.01.02 PROGRAM PENYELENGGARAAN PEMERINTAHAN DAN PELAYANAN PUBLIK	Persentase Penyelesaian atas permohonan pelayanan publik kecamatan	100 %												



No	PROGRAM			KEGIATAN				SUB KEGIATAN				PLAFON ANGGARAN SEMENTARA (Rp)	PRAKIRAAN MAJU		KET
	Program	Indikator Kinerja		Kegiatan	Indikator Kinerja		Sub Kegiatan	Indikator Kinerja		Lokasi Sub Kegiatan	N+1		N+2		
		Hasil Program	Target Capaian		Keluaran Kegiatan	Target Capaian		Keluaran Sub Kegiatan	Target Capaian						
				7.01.02.2.04 Pelaksanaan Urusan Pemerintahan yang Terkait dengan Pelayanan Perizinan Non Usaha	Jumlah Dokumen Non Perizinan Usaha yang Dilaksanakan	2 Dokumen	7.01.02.2.04.0001 Pelaksanaan Urusan Pemerintahan yang Terkait dengan Pelayanan Perizinan Non Usaha	Jumlah Dokumen Non Perizinan Usaha yang Dilaksanakan	1 Dokumen	Kab. Tuban, Parengan, Parangbatu	14.000.000,00	0,00			
	7.01.03 PROGRAM PEM BERDAYAAN MASYARAKAT DESA DAN KELURAHAN	Persentase desa dengan peningkatan nilai indeks ketahanan ekonomi	100 %	7.01.03.2.01 Koordinasi Kegiatan Pemberdayaan Desa	Jumlah desa/kelurahan yang mendapatkan fasilitas pemberdayaan desa	18 Desa	7.01.03.2.01.0003 Peningkatan Efektivitas Kegiatan Pemberdayaan Masyarakat di Wilayah Kecamatan	Jumlah Laporan Peningkatan Efektivitas Kegiatan Pemberdayaan Masyarakat di Wilayah Kecamatan	1 Laporan	Kab. Tuban, Parengan, Parangbatu	100.000.000,00	0,00			
	7.01.04 PROGRAM KOORDINASI KETENTRAMAN DAN KETERTIBAN UMUM	Persentase pengaduan gangguan trantibum yang ditindaklanjuti	100 %	7.01.04.2.01 Koordinasi Upaya Penyelenggaraan Ketertiban Umum	Jumlah Laporan desa/kelurahan yang berpotensi mendapat ancaman Trantibum	1 Laporan	7.01.04.2.01.0001 Sinergitas dengan Kepolisian Negara Republik Indonesia, Tentara Nasional Indonesia dan Instansi Vertikal di Wilayah Kecamatan	Jumlah Laporan Hasil Sinergitas dengan Kepolisian Negara Republik Indonesia, Tentara Nasional Indonesia dan Instansi Vertikal di Wilayah Kecamatan	1 Laporan	Kab. Tuban, Parengan, Parangbatu	43.000.000,00	0,00			
	7.01.05 PROGRAM PEN YELENGGARAAN URUSAN PEMERINTAHAN UMUM			7.01.05.2.01 Penyelenggaraan Urusan Pemerintahan Umum Sesuai Penugasan Kepala Daerah			7.01.05.2.01.0002 Fasilitas, Koordinasi dan Pembinaan (Bimtek, Sosialisasi, Konsultasi) Wawasan Kebangsaan dan Ketahanan Nasional	Jumlah Orang yang Mengikuti Fasilitas, Koordinasi dan Pembinaan (Bimtek, Sosialisasi, Konsultasi) Wawasan Kebangsaan dan Ketahanan Nasional	50 Orang	Kab. Tuban, Parengan, Parangbatu	40.000.000,00	0,00			
	7.01.06 PROGRAM PEMBINAAN DAN PENGAWASAN PEMERINTAHAN DESA	Persentase desa yang menetapkan APBDes tepat waktu	100 %												

No	PROGRAM			KEGIATAN			SUB KEGIATAN			PLAFON ANGGARAN SEMENTARA (Rp)	PRAKIRAAN MAJU		KET	
	Program	Indikator Kinerja		Kegiatan	Indikator Kinerja		Sub Kegiatan	Indikator Kinerja			Lokasi Sub Kegiatan	N+1		N+2
		Hasil Program	Target Capaian		Keluaran Kegiatan	Target Capaian		Keluaran Sub Kegiatan	Target Capaian					
				7.01.06.2.01 Fasilitasi, Rekomendasi dan Koordinasi Pembinaan dan Pengawasan Pemerintahan Desa	Jumlah dokumen Fasilitasi, Rekomendasi dan Koordinasi Pembinaan dan Pengawasan Pemerintahan Desa	18 Dokumen	7.01.06.2.01.0003 Fasilitasi Pengelolaan Keuangan Desa dan Pendayagunaan Aset Desa	Jumlah Dokumen yang Difasilitasi dalam rangka Pengelolaan Keuangan Desa dan Pendayagunaan Aset Desa	1 Dokumen	Kab. Tuban, Parengan, Parangbatu	53.000.000,00	0,00		
				7.01.06.2.01 Fasilitasi, Rekomendasi dan Koordinasi Pembinaan dan Pengawasan Pemerintahan Desa	Jumlah dokumen Fasilitasi, Rekomendasi dan Koordinasi Pembinaan dan Pengawasan Pemerintahan Desa	18 Dokumen	7.01.06.2.01.0011 Fasilitasi Penyelenggaraan Ketenteraman dan Ketertiban Umum	Jumlah Dokumen Fasilitasi dalam rangka Penyelenggaraan Ketenteraman dan Ketertiban Umum	1 Dokumen	Kab. Tuban, Parengan, Parangbatu	41.000.000,00	0,00		
	7.01.01 PROGRAM PENUNJANG URUSAN PEMERINTAHAN DAERAH KABUPATEN/ATEN/KOTA	Nilai Akip perangkat Daerah	81,00 poin											
				7.01.01.2.01 Perencanaan, Penganggaran, dan Evaluasi Kinerja Perangkat Daerah	Jumlah laporan hasil evaluasi kinerja perangkat Daerah	4 Laporan	7.01.01.2.01.0001 Penyusunan Dokumen Perencanaan Perangkat Daerah	Jumlah Dokumen Perencanaan Perangkat Daerah	5 Dokumen	Kab. Tuban, Montong, Semua Kel/Desa	40.000.000,00	0,00		
				7.01.01.2.02 Administrasi Keuangan Perangkat Daerah	Jumlah Laporan Keuangan dan Pemeriksaan yang Tersusun	9 Dokumen	7.01.01.2.02.0001 Penyediaan Gaji dan Tunjangan ASN	Jumlah Orang yang Menerima Gaji dan Tunjangan ASN	20 Orang/bulan	Kab. Tuban, Montong, Semua Kel/Desa	2.000.000.000,00	0,00		
				7.01.01.2.02 Administrasi Keuangan Perangkat Daerah	Jumlah Laporan Keuangan dan Pemeriksaan yang Tersusun	9 Dokumen	7.01.01.2.02.0002 Penyediaan Administrasi Pelaksanaan Tugas ASN	Jumlah Dokumen Hasil Penyediaan Administrasi Pelaksanaan Tugas ASN	9 Dokumen	Kab. Tuban, Montong, Semua Kel/Desa	40.000.000,00	0,00		
				7.01.01.2.05 Administrasi Kepegawaian Perangkat Daerah	Jumlah aparatur yang dilayani peningkatan kedisiplinan dan potensi pegawai	20 Orang	7.01.01.2.05.0009 Pendidikan dan Pelatihan Pegawai Berdasarkan Tugas dan Fungsi	Jumlah Pegawai Berdasarkan Tugas dan Fungsi yang Mengikuti Pendidikan dan Pelatihan	20 Orang	Kab. Tuban, Montong, Semua Kel/Desa	8.000.000,00	0,00		
				7.01.01.2.06 Administrasi Umum Perangkat Daerah	Jumlah layanan pengadaan administrasi umum	5 Layanan	7.01.01.2.06.0001 Penyediaan Komponen Instalasi Listrik/Penerangan Bangunan Kantor	Jumlah Paket Komponen Instalasi Listrik/Penerangan Bangunan Kantor yang Disediakan	1 Paket	Kab. Tuban, Montong, Semua Kel/Desa	4.000.000,00	0,00		
				7.01.01.2.06 Administrasi Umum Perangkat Daerah	Jumlah layanan pengadaan administrasi umum	5 Layanan	7.01.01.2.06.0002 Penyediaan Perlatan dan Perlengkapan Kantor	Jumlah Paket Perlatan dan Perlengkapan Kantor yang Disediakan	1 Paket	Kab. Tuban, Montong, Semua Kel/Desa	22.000.000,00	0,00		

No	PROGRAM			KEGIATAN				SUB KEGIATAN				PLAFON ANGGARAN SEMENTARA (Rp)	PRAKIRAAN MAJU		KET
	Program	Indikator Kinerja		Kegiatan	Indikator Kinerja		Sub Kegiatan	Indikator Kinerja		Lokasi Sub Kegiatan	N+1		N+2		
		Hasil Program	Target Capaian		Keluaran Sub Kegiatan	Target Capaian									
			7.01.01.2.06 Administrasi Umum Perangkat Daerah	Jumlah layanan pengadaan administrasi umum	5 Layanan	7.01.01.2.06.0004 Penyediaan Bahan Logistik Kantor	Jumlah Paket Bahan Logistik Kantor yang Disediakan	2 Paket	Kab. Tuban, Montong, Semua Kel/Desa	6.500.000,00	0,00				
			7.01.01.2.06 Administrasi Umum Perangkat Daerah	Jumlah layanan pengadaan administrasi umum	5 Layanan	7.01.01.2.06.0005 Penyediaan Barang Cetak dan Penggandaan	Jumlah Paket Barang Cetak dan Penggandaan yang Disediakan	2 Paket	Kab. Tuban, Montong, Semua Kel/Desa	8.500.000,00	0,00				
			7.01.01.2.06 Administrasi Umum Perangkat Daerah	Jumlah layanan pengadaan administrasi umum	5 Layanan	7.01.01.2.06.0006 Penyediaan Bahan Bacaan dan Peraturan Perundang-undangan	Jumlah Dokumen Bahan Bacaan dan Peraturan Perundang-undangan yang Disediakan	2 Dokumen	Kab. Tuban, Montong, Semua Kel/Desa	3.500.000,00	0,00				
			7.01.01.2.06 Administrasi Umum Perangkat Daerah	Jumlah layanan pengadaan administrasi umum	5 Layanan	7.01.01.2.06.0009 Penyelenggaraan Rapat Koordinasi dan Konsultasi SKPD	Jumlah Laporan Penyelenggaraan Rapat Koordinasi dan Konsultasi SKPD	4 Laporan	Kab. Tuban, Montong, Semua Kel/Desa	58.000.000,00	0,00				
			7.01.01.2.07 Pengadaan Barang Milik Daerah Penunjang Urusan Pemerintahan Daerah	Jumlah pengadaan BMD	1 Unit	7.01.01.2.07.0006 Pengadaan Peralatan dan Mesin Lainnya	Jumlah Unit Peralatan dan Mesin Lainnya yang Disediakan	1 Unit	Kab. Tuban, Montong, Semua Kel/Desa	30.000.000,00	0,00				
			7.01.01.2.08 Penyediaan Jasa Penunjang Urusan Pemerintahan Daerah	Jumlah pengadaan jasa penunjang sesuai kebutuhan	6 jenis	7.01.01.2.08.0001 Penyediaan Jasa Surat Menyurat	Jumlah Laporan Penyediaan Jasa Surat Menyurat	1 Laporan	Kab. Tuban, Montong, Semua Kel/Desa	4.000.000,00	0,00				
			7.01.01.2.08 Penyediaan Jasa Penunjang Urusan Pemerintahan Daerah	Jumlah pengadaan jasa penunjang sesuai kebutuhan	6 jenis	7.01.01.2.08.0002 Penyediaan Jasa Komunikasi, Sumber Daya Air dan Listrik	Jumlah Laporan Penyediaan Jasa Komunikasi, Sumber Daya Air dan Listrik yang Disediakan	3 Laporan	Kab. Tuban, Montong, Semua Kel/Desa	23.000.000,00	0,00				
			7.01.01.2.08 Penyediaan Jasa Penunjang Urusan Pemerintahan Daerah	Jumlah pengadaan jasa penunjang sesuai kebutuhan	6 jenis	7.01.01.2.08.0003 Penyediaan Jasa Peralatan dan Perlengkapan Kantor	Jumlah Laporan Penyediaan Jasa Peralatan dan Perlengkapan Kantor yang Disediakan	1 Laporan	Kab. Tuban, Montong, Semua Kel/Desa	10.000.000,00	0,00				
			7.01.01.2.08 Penyediaan Jasa Penunjang Urusan Pemerintahan Daerah	Jumlah pengadaan jasa penunjang sesuai kebutuhan	6 jenis	7.01.01.2.08.0004 Penyediaan Jasa Pelayanan Umum Kantor	Jumlah Laporan Penyediaan Jasa Pelayanan Umum Kantor yang Disediakan	2 Laporan	Kab. Tuban, Montong, Semua Kel/Desa	130.000.000,00	0,00				
			7.01.01.2.09 Pemeliharaan Barang Milik Daerah Penunjang Urusan Pemerintahan Daerah	Jumlah pemeliharaan BMD	26 Unit	7.01.01.2.09.0001 Penyediaan Jasa Pemeliharaan, Biaya Pemeliharaan, dan Pajak Kendaraan Perorangan Dinas atau Kendaraan Dinas Jabatan	Jumlah Kendaraan Perorangan Dinas atau Kendaraan Dinas Jabatan yang Dipelihara dan dibayarkan pajaknya	16 Unit	Kab. Tuban, Montong, Semua Kel/Desa	21.000.000,00	0,00				

No	PROGRAM			KEGIATAN				SUB KEGIATAN				PLAFON ANGGARAN SEMENTARA (Rp)	PRAKIRAAN MAJU		KET
	Program	Indikator Kinerja		Kegiatan	Indikator Kinerja		Sub Kegiatan	Indikator Kinerja		Lokasi Sub Kegiatan	N+1		N+2		
		Hasil Program	Target Capaian		Keluaran Kegiatan	Target Capaian		Keluaran Sub Kegiatan	Target Capaian						
				7.01.01.2.09 Pemeliharaan Barang Milik Daerah Penunjang Urusan Pemerintahan Daerah	Jumlah pemeliharaan BMD	26 Unit	7.01.01.2.09.0005 Pemeliharaan Mebel	Jumlah Mebel yang Dipelihara	16 Unit	Kab. Tuban, Montong, Semua Kel/Desa	7.000.000,00	0,00			
			7.01.01.2.09 Pemeliharaan Barang Milik Daerah Penunjang Urusan Pemerintahan Daerah	Jumlah pemeliharaan BMD	26 Unit	7.01.01.2.09.0009 Pemeliharaan/Rehabilitasi Gedung Kantor dan Bangunan Lainnya	Jumlah Gedung Kantor dan Bangunan Lainnya yang Dipelihara/Dir ehabilitasi	4 Unit	Kab. Tuban, Montong, Semua Kel/Desa	16.000.000,00	0,00				
	<b>7.01.02 PROGRAM PENYELENGGARAAN PEMERINTAHAN DAN PELAYANAN PUBLIK</b>					100 %									
				7.01.02.2.04 Pelaksanaan Urusan Pemerintahan yang Dilimpahkan kepada Camat	Nilai Indeks Kepuasan Masyarakat	91,46 poin	7.01.02.2.04.0001 Pelaksanaan Urusan Pemerintahan yang Terkait dengan Pelayanan Perizinan Non Usaha	Jumlah Dokumen Non Perizinan Usaha yang Dilaksanakan	3 Dokumen	Semua Kota/Kab, Semua Kecamatan, Semua Kel/Desa Kab. Tuban, Montong, Semua Kel/Desa	30.000.000,00	0,00			
	<b>7.01.03 PROGRAM PEMBUDIDAYAAN MASYARAKAT DESA DAN KELURAHAN</b>					100 %									
				7.01.03.2.01 Koordinasi Kegiatan Pemberdayaan Desa	presentase Lembaga Kemasyarakatan Desa yang berpartisipasi dalam pemberdayaan	100 %	7.01.03.2.01.0003 Peningkatan Efektifitas Kegiatan Pemberdayaan Masyarakat di Wilayah Kecamatan	Jumlah Laporan Peningkatan Efektivitas Kegiatan Pemberdayaan Masyarakat di Wilayah Kecamatan	13 Laporan	Semua Kota/Kab, Semua Kecamatan, Semua Kel/Desa Kab. Tuban, Montong, Semua Kel/Desa	140.000.000,00	0,00			
	<b>7.01.04 PROGRAM KOORDINASI KETENTRAMAN DAN KETERTIBAN UMUM</b>														
				7.01.04.2.01 Koordinasi Upaya Penyelenggaraan Ketertiban Umum	Jumlah koordinasi penyelenggaraan dan ketertiban umum	1 Laporan	7.01.04.2.01.0001 Sinergitas dengan Kepolisian Negara Republik Indonesia, Tentara Nasional Indonesia dan Instansi Vertikal di Wilayah Kecamatan	Jumlah Laporan Hasil Sinergitas dengan Kepolisian Negara Republik Indonesia, Tentara Nasional Indonesia dan Instansi Vertikal di Wilayah Kecamatan	1 Laporan	Kab. Tuban, Montong, Semua Kel/Desa	7.000.000,00	0,00			

No	PROGRAM			KEGIATAN			SUB KEGIATAN				PLAFON ANGGARAN SEMENTARA (Rp)	PRAKIRAAN MAJU		KET
	Program	Indikator Kinerja		Kegiatan	Indikator Kinerja		Sub Kegiatan	Indikator Kinerja		Lokasi Sub Kegiatan		N+1	N+2	
		Hasil Program	Target Capaian		Keluaran Sub Kegiatan	Target Capaian								
	7.01.05 PROGRAM PENYELENGGARAAN URUSAN PEMERINTAHAN UMUM	undefined	undefined	7.01.05.2.01 Penyelenggaraan Urusan Pemerintahan Umum Sesuai Penugasan Kepala Daerah			7.01.05.2.01.0002 Fasilitasi, Koordinasi dan Pembinaan (Bimtek, Sosialisasi, Konsultasi) Wawasan Kebangsaan dan Ketahanan Nasional	Jumlah Orang yang Mengikuti Fasilitasi, Koordinasi dan Pembinaan (Bimtek, Sosialisasi, Konsultasi) Wawasan Kebangsaan dan Ketahanan Nasional	30 Orang	Kab. Tuban, Montong, Semua Kel/Desa	0,00	0,00		
	7.01.06 PROGRAM PEMBINAAN DAN PENGAWASAN PEMERINTAHAN DESA	Persentase desa yang menetapkan APBDes tepat waktu	100 %	7.01.06.2.01 Fasilitasi, Rekomendasi dan Koordinasi Pembinaan dan Pengawasan Pemerintahan Desa			7.01.06.2.01.0003 Fasilitasi Pengelolaan Keuangan Desa dan Pendayagunaan Aset Desa	Jumlah Dokumen yang Difasilitasi dalam rangka Pengelolaan Keuangan Desa dan Pendayagunaan Aset Desa	13 Dokumen	Kab. Tuban, Montong, Semua Kel/Desa	55.000.000,00	0,00		
				7.01.06.2.01 Fasilitasi, Rekomendasi dan Koordinasi Pembinaan dan Pengawasan Pemerintahan Desa		13 Desa	7.01.06.2.01.0004 Fasilitasi Penerapan dan Penegakan Peraturan Perundang-Undangan	Jumlah Laporan Fasilitasi dalam rangka Penerapan dan Penegakan Peraturan Perundang-Undangan	12 Laporan	Kab. Tuban, Montong, Semua Kel/Desa	82.000.000,00	0,00		
				7.01.06.2.01 Fasilitasi, Rekomendasi dan Koordinasi Pembinaan dan Pengawasan Pemerintahan Desa		13 Desa	7.01.06.2.01.0011 Fasilitasi Penyelenggaraan Ketenteraman dan Ketertiban Umum	Jumlah Dokumen Fasilitasi dalam rangka Penyelenggaraan Ketenteraman dan Ketertiban Umum	1 Dokumen	Kab. Tuban, Montong, Semua Kel/Desa	50.000.000,00	0,00		
	7.01.01 PROGRAM PENUNJANG URUSAN PEMERINTAHAN DAERAH KABUPATEN/KOTA	Nilai AKIP Perangkat Daerah	81,00 Poin											

No	PROGRAM		KEGIATAN				SUB KEGIATAN				PLAFON ANGGARAN SEMENTARA (Rp)	PRAKIRAAN MAJU		KET
	Program	Indikator Kinerja		Kegiatan	Indikator Kinerja		Sub Kegiatan	Indikator Kinerja		Lokasi Sub Kegiatan		N+1	N+2	
		Hasil Program	Target Capaian		Keluaran Kegiatan	Target Capaian		Keluaran Sub Kegiatan	Target Capaian					
			7.01.01.2.01 Perencanaan, Penganggaran, dan Evaluasi Kinerja Perangkat Daerah	Jumlah Dokumen Perencanaan, Penganggaran, dan Evaluasi yang tersusun	9 Dokumen	7.01.01.2.01.0001 Penyusunan Dokumen Perencanaan Perangkat Daerah	Jumlah Dokumen Perencanaan Perangkat Daerah	4 Dokumen	Kab. Tuban, Soko, Semua Kel/Desa	17.000.000,00	0,00			
			7.01.01.2.01 Perencanaan, Penganggaran, dan Evaluasi Kinerja Perangkat Daerah	Jumlah Dokumen Perencanaan, Penganggaran, dan Evaluasi yang tersusun	9 Dokumen	7.01.01.2.01.0006 Koordinasi dan Penyusunan Laporan Capaian Kinerja dan Ikhtisar Realisasi Kinerja SKPD	Jumlah Laporan Capaian Kinerja dan Ikhtisar SKPD dan Laporan Hasil Koordinasi Penyusunan Laporan Capaian Kinerja dan Ikhtisar Realisasi Kinerja SKPD	4 Laporan	Kab. Tuban, Soko, Semua Kel/Desa	15.000.000,00	0,00			
			7.01.01.2.01 Perencanaan, Penganggaran, dan Evaluasi Kinerja Perangkat Daerah	Jumlah Dokumen Perencanaan, Penganggaran, dan Evaluasi yang tersusun	9 Dokumen	7.01.01.2.01.0007 Evaluasi Kinerja Perangkat Daerah	Jumlah Laporan Evaluasi Kinerja Perangkat Daerah	1 Laporan	Kab. Tuban, Soko, Semua Kel/Desa	8.000.000,00	10.000.000,00	0,00		
			7.01.01.2.02 Administrasi Keuangan Perangkat Daerah	Jumlah dokumen administrasi keuangan yang tersusun	12 Dokumen	7.01.01.2.02.0001 Penyediaan Gaji dan Tunjangan ASN	Jumlah Orang yang Menerima Gaji dan Tunjangan ASN	25 Orang/bulan	Kab. Tuban, Soko, Semua Kel/Desa	2.966.093.751,00	2.800.000.000,00	0,00		
			7.01.01.2.02 Administrasi Keuangan Perangkat Daerah	Jumlah dokumen administrasi keuangan yang tersusun	12 Dokumen	7.01.01.2.02.0002 Pelaksanaan Tugas ASN	Jumlah Dokumen Hasil Penyediaan Administrasi Pelaksanaan Tugas ASN	12 Dokumen	Kab. Tuban, Soko, Semua Kel/Desa	33.900.000,00	40.000.000,00	0,00		
			7.01.01.2.02 Administrasi Keuangan Perangkat Daerah	Jumlah dokumen administrasi keuangan yang tersusun	12 Dokumen	7.01.01.2.02.0005 Koordinasi dan Penyusunan Laporan Keuangan Akhir Tahun SKPD	Jumlah Laporan Keuangan Akhir Tahun SKPD dan Laporan Hasil Koordinasi Penyusunan Laporan Keuangan Akhir Tahun SKPD	12 Laporan	Kab. Tuban, Soko, Semua Kel/Desa	7.510.170,00	20.000.000,00	0,00		
			7.01.01.2.05 Administrasi Kepegawaian Perangkat Daerah	Jumlah dokumen administrasi kepegawaian yang dilaksanakan	6 Dokumen	7.01.01.2.05.0010 Sosialisasi Peraturan Perundang-Undangan	Jumlah Orang yang Mengikuti Sosialisasi Peraturan Perundang-Undangan	30 Orang	Kab. Tuban, Soko, Semua Kel/Desa	12.200.000,00	13.000.000,00	0,00		
			7.01.01.2.06 Administrasi Umum Perangkat Daerah	Jumlah Layanan Pengadaan Administrasi Umum	5 Layanan	7.01.01.2.06.0001 Instalasi/Penerangan Bangunan Kantor	Jumlah Paket Komponen Instalasi Listrik/Penerangan Bangunan Kantor yang Disediakan	1 Paket	Kab. Tuban, Soko, Semua Kel/Desa	7.994.200,00	9.000.000,00	0,00		
			7.01.01.2.06 Administrasi Umum Perangkat Daerah	Jumlah Layanan Pengadaan Administrasi Umum	5 Layanan	7.01.01.2.06.0004 Penyediaan Bahan Logistik Kantor	Jumlah Paket Bahan Logistik Kantor yang Disediakan	1 Paket	Kab. Tuban, Soko, Semua Kel/Desa	7.998.990,00	9.000.000,00	0,00		

No	PROGRAM		KEGIATAN				SUB KEGIATAN				PLAFON ANGGARAN SEMENTARA (Rp)	PRAKIRAAN MAJU		KET
	Program	Indikator Kinerja		Kegiatan	Indikator Kinerja		Sub Kegiatan	Indikator Kinerja		Lokasi Sub Kegiatan		N+1	N+2	
		Hasil Program	Target Capaian		Keluaran Sub Kegiatan	Target Capaian								
			7.01.01.2.06 Administrasi Umum Perangkat Daerah	Jumlah Layanan Pengadaan Administrasi Umum	5 Layanan	7.01.01.2.06.0005 Penyediaan Barang Cetak dan Penggandaan yang Disediakan	Jumlah Paket Barang Cetak dan Penggandaan yang Disediakan	1 Paket	Kab. Tuban, Soko, Semua Kel/Desa	7.000.000,00	0,00			
			7.01.01.2.06 Administrasi Umum Perangkat Daerah	Jumlah Layanan Pengadaan Administrasi Umum	5 Layanan	7.01.01.2.06.0006 Penyediaan Bahan Bacaan dan Peraturan Perundang-undangan yang Disediakan	Jumlah Dokumen Bahan Bacaan dan Peraturan Perundang-undangan yang Disediakan	1 Dokumen	Kab. Tuban, Soko, Semua Kel/Desa	7.000.000,00	0,00			
			7.01.01.2.06 Administrasi Umum Perangkat Daerah	Jumlah Layanan Pengadaan Administrasi Umum	5 Layanan	7.01.01.2.06.0009 Penyelenggaraan Rapat Koordinasi dan Konsultasi SKPD	Jumlah Laporan Penyelenggaraan Rapat Koordinasi dan Konsultasi SKPD	12 Laporan	Kab. Tuban, Soko, Semua Kel/Desa	50.000.000,00	0,00			
			7.01.01.2.08 Penyediaan Jasa Penunjang Urusan Pemerintahan Daerah	Jumlah Dokumen Penyediaan Jasa Penunjang Urusan Pemerintahan Daerah	4 Dokumen	7.01.01.2.08.0001 Penyediaan Jasa Surat Menyurat	Jumlah Laporan Penyediaan Jasa Surat Menyurat	1 Laporan	Kab. Tuban, Soko, Semua Kel/Desa	7.000.000,00	0,00			
			7.01.01.2.08 Penyediaan Jasa Penunjang Urusan Pemerintahan Daerah	Jumlah Dokumen Penyediaan Jasa Penunjang Urusan Pemerintahan Daerah	4 Dokumen	7.01.01.2.08.0002 Penyediaan Jasa Komunikasi, Sumber Daya Air dan Listrik	Jumlah Laporan Penyediaan Jasa Komunikasi, Sumber Daya Air dan Listrik yang Disediakan	12 Laporan	Kab. Tuban, Soko, Semua Kel/Desa	30.000.000,00	0,00			
			7.01.01.2.08 Penyediaan Jasa Penunjang Urusan Pemerintahan Daerah	Jumlah Dokumen Penyediaan Jasa Penunjang Urusan Pemerintahan Daerah	4 Dokumen	7.01.01.2.08.0003 Penyediaan Jasa Peralatan dan Perlengkapan Kantor	Jumlah Laporan Penyediaan Jasa Peralatan dan Perlengkapan Kantor yang Disediakan	12 Laporan	Kab. Tuban, Soko, Semua Kel/Desa	15.000.000,00	0,00			
			7.01.01.2.08 Penyediaan Jasa Penunjang Urusan Pemerintahan Daerah	Jumlah Dokumen Penyediaan Jasa Penunjang Urusan Pemerintahan Daerah	4 Dokumen	7.01.01.2.08.0004 Penyediaan Jasa Pelayanan Umum Kantor	Jumlah Laporan Penyediaan Jasa Pelayanan Umum Kantor yang Disediakan	12 Laporan	Kab. Tuban, Soko, Semua Kel/Desa	95.000.000,00	0,00			
			7.01.01.2.09 Pemeliharaan Barang Milik Daerah Penunjang Urusan Pemerintahan Daerah	Jumlah Pemeliharaan BMD	85 Unit	7.01.01.2.09.0001 Pemeliharaan, Biaya Pemeliharaan, dan Pajak Kendaraan Perorangan Dinas atau Kendaraan Dinas Jabatan	Jumlah Kendaraan Perorangan Dinas atau Kendaraan Dinas Jabatan yang Dipelihara dan dibayarkan pajaknya	7 Unit	Kab. Tuban, Soko, Semua Kel/Desa	30.000.000,00	0,00			
			7.01.01.2.09 Pemeliharaan Barang Milik Daerah Penunjang Urusan Pemerintahan Daerah	Jumlah Pemeliharaan BMD	85 Unit	7.01.01.2.09.0006 Pemeliharaan Peralatan dan Mesin Lainnya	Jumlah Peralatan dan Mesin Lainnya yang Dipelihara	4 Unit	Kab. Tuban, Soko, Semua Kel/Desa	5.000.000,00	0,00			

No	PROGRAM			KEGIATAN				SUB KEGIATAN				PLAFON ANGGARAN SEMENTARA (Rp)	PRAKIRAAN MAJU		KET
	Program	Indikator Kinerja		Kegiatan	Indikator Kinerja		Sub Kegiatan	Indikator Kinerja		Lokasi Sub Kegiatan	N+1		N+2		
		Hasil Program	Target Capaian		Keluaran Kegiatan	Target Capaian		Keluaran Sub Kegiatan	Target Capaian						
				7.01.01.2.09 Pemeliharaan Barang Milik Daerah Penunjang Urusan Pemerintahan Daerah	Jumlah Pemeliharaan BMD	85 Unit	7.01.01.2.09.0009 Pemeliharaan/Rehabilitasi Gedung Kantor dan Bangunan Lainnya	Jumlah Gedung Kantor dan Bangunan Lainnya yang Dipelihara/Dir ehabilitasi	2 Unit	Kab. Tuban, Soko, Semua Kel/Desa	7.000.000,00	0,00			
	<b>7.01.02 PROGRAM PENYELENGGARAAN PEMERINTAHAN DAN PELAYANAN PUBLIK</b>	Persentase Penyelesaian atas permohonan pelayanan publik kecamatan (%)	100 %												
				7.01.02.2.04 Pelaksanaan Urusan Pemerintahan yang Dilimpahkan kepada Camat	Jumlah Dokumen Layanan Umum yang diterbitkan di tingkat Kecamatan	11 Dokumen	7.01.02.2.04.0001 Pelaksanaan Urusan Pemerintahan yang Terkait dengan Pelayanan Perizinan Non Usaha	Jumlah Dokumen Non Perizinan Usaha yang Dilaksanakan	10 Dokumen	Kab. Tuban, Soko, Semua Kel/Desa	45.000.000,00	0,00			
	<b>7.01.03 PROGRAM PEMBUDAYAAN MASYARAKAT DESA DAN KELURAHAN</b>	Persentase desa dengan peningkatan nilai indeks ketahanan ekonomi (%)	100 %												
				7.01.03.2.01 Koordinasi Kegiatan Pemberdayaan Desa	Jumlah desa/kelurahan yang mendapatkan fasilitas pemberdayaan desa	23 Desa	7.01.03.2.01.0003 Peningkatan Efektivitas Kegiatan Pemberdayaan Masyarakat di Wilayah Kecamatan	Jumlah Laporan Peningkatan Efektivitas Kegiatan Pemberdayaan Masyarakat di Wilayah Kecamatan	23 Laporan	Kab. Tuban, Soko, Semua Kel/Desa	87.000.000,00	0,00			
	<b>7.01.04 PROGRAM KOORDINASI KETENTRAMAN DAN KETERTIBAN UMUM</b>	Persentase pengaduan gangguan transibum yang ditindaklanjuti (%)	97 %												
				7.01.04.2.01 Koordinasi Upaya Penyelenggaraan Ketentraman dan Ketertiban Umum	Jumlah koordinasi penyelenggaraan ketentraman dan ketertiban umum	48 Kali	7.01.04.2.01.0001 Sinergitas dengan Kepolisian Negara Republik Indonesia, Tentara Nasional Indonesia dan Instansi Vertikal di Wilayah Kecamatan	Jumlah Laporan Hasil Sinergitas dengan Kepolisian Negara Republik Indonesia, Tentara Nasional Indonesia dan Instansi Vertikal di Wilayah Kecamatan	12 Laporan	Kab. Tuban, Soko, Semua Kel/Desa	65.000.000,00	0,00			
	<b>7.01.05 PROGRAM PENYELENGGARAAN URUSAN PEMERINTAHAN UMUM</b>														



No	PROGRAM			KEGIATAN				SUB KEGIATAN				PLAFON ANGGARAN SEMENTARA (Rp)	PRAKIRAAN MAJU		KET
	Program	Indikator Kinerja		Kegiatan	Indikator Kinerja		Sub Kegiatan	Indikator Kinerja		Lokasi Sub Kegiatan	N+1		N+2		
		Hasil Program	Target Capaian		Keluaran Kegiatan	Target Capaian		Keluaran Sub Kegiatan	Target Capaian						
				7.01.05.2.01 Penyelenggaraan Urusan Pemerintahan Umum Sesuai Penugasan Kepala Daerah			7.01.05.2.01.0002 Fasilitasi, Koordinasi dan Pembinaan (Bimtek, Sosialisasi, Konsultasi) Wawasan Kebangsaan dan Ketahanan Nasional	Jumlah Orang yang Mengikuti Fasilitasi, Koordinasi dan Pembinaan (Bimtek, Sosialisasi, Konsultasi) Wawasan Kebangsaan dan Ketahanan Nasional	40 Orang	Semua Kota/Kab, Semua Kecamatan, Semua Kel/Desa Kab, Tuban, Semua Kecamatan, Semua Kel/Desa	45.000.000,00	0,00			
	7.01.06 PROGRAM PEMBINAAN DAN PENGAWASAN PEMERINTAHAN DESA	Persentase desa yang menetapkan APBDDes tepat waktu	100 %	7.01.06.2.01 Fasilitasi, Rekomendasi dan Koordinasi Pembinaan dan Pengawasan Pemerintahan Desa			7.01.06.2.01.0003 Fasilitasi Pengelolaan Keuangan Desa dan Pendayagunaan Aset Desa	Jumlah Dokumen yang Difasilitasi dalam rangka Pengelolaan Keuangan Desa dan Pendayagunaan Aset Desa	48 Dokumen	Kab. Tuban, Soko, Semua Kel/Desa	45.000.000,00	0,00			
				7.01.06.2.01 Fasilitasi, Rekomendasi dan Koordinasi Pembinaan dan Pengawasan Pemerintahan Desa			7.01.06.2.01.0011 Fasilitasi Penyelenggaraan Keteteraman dan Ketertiban Umum	Jumlah Dokumen Fasilitasi dalam rangka Penyelenggaraan Keteteraman dan Ketertiban Umum	12 Dokumen	Kab. Tuban, Soko, Semua Kel/Desa	68.000.000,00	0,00			
	7.01.01 PROGRAM PENUNJANG URUSAN PEMERINTAHAN DAERAH KABUPATEN ATEN/KOTA	Nilai AKIP Perangkat Daerah	81,00 Poin	7.01.01.2.01 Perencanaan, Penganggaran, dan Evaluasi Kinerja Perangkat Daerah			7.01.01.2.01.0001 Penyusunan Dokumen Perencanaan Perangkat Daerah	Jumlah Dokumen Perencanaan Perangkat Daerah	8 Dokumen	Kab. Tuban, Jenu, Semua Kel/Desa	40.000.000,00	0,00			
				7.01.01.2.01 Perencanaan, Penganggaran, dan Evaluasi Kinerja Perangkat Daerah			7.01.01.2.01.0006 Koordinasi dan Penyusunan Laporan Capaian Kinerja dan Ikhtisar Realisasi Kinerja SKPD	Jumlah Laporan Capaian Kinerja dan Ikhtisar Realisasi Kinerja SKPD dan Laporan Hasil Koordinasi Penyusunan Laporan Capaian Kinerja dan Ikhtisar Realisasi Kinerja SKPD	3 Laporan	Kab. Tuban, Jenu, Semua Kel/Desa	9.200.000,00	0,00			

No	PROGRAM			KEGIATAN			SUB KEGIATAN			PLAFON ANGGARAN SEMENTARA (Rp)	PRAKIRAAN MAJU		KET
	Program	Indikator Kinerja		Kegiatan	Indikator Kinerja		Sub Kegiatan	Indikator Kinerja			N+1	N+2	
		Hasil Program	Target Capaian		Keluaran Kegiatan	Target Capaian		Keluaran Sub Kegiatan	Target Capaian				
			7.01.01.2.02 Administrasi Keuangan Perangkat Daerah	Jumlah Orang yang Menerima Gaji dan Tunjangan ASN	12/12 Orang/Bulan	7.01.01.2.02.0001 Penyediaan Gaji dan Tunjangan ASN	Jumlah Orang yang Menerima Gaji dan Tunjangan ASN	17 Orang/bulan	Kab. Tuban, Jenu, Semua Kel/Desa	2.300.000.000,00	0,00		
			7.01.01.2.02 Administrasi Keuangan Perangkat Daerah	Jumlah Orang yang Menerima Gaji dan Tunjangan ASN	12/12 Orang/Bulan	7.01.01.2.02.0002 Pelaksanaan Tugas ASN	Jumlah Dokumen Hasil Penyediaan Administrasi Pelaksanaan Tugas ASN	3 Dokumen	Kab. Tuban, Jenu, Semua Kel/Desa	72.000.000,00	0,00		
			7.01.01.2.06 Administrasi Umum Perangkat Daerah	Jumlah Paket Peralatan dan Perlengkapan Kantor yang Disediakan	1 Paket	7.01.01.2.06.0001 Penyediaan Komponen Instalasi Listrik/Penerangan Bangunan Kantor	Jumlah Paket Komponen Instalasi Listrik/Penerangan Bangunan Kantor yang Disediakan	2 Paket	Kab. Tuban, Jenu, Semua Kel/Desa	2.000.000,00	0,00		
			7.01.01.2.06 Administrasi Umum Perangkat Daerah	Jumlah Paket Peralatan dan Perlengkapan Kantor yang Disediakan	1 Paket	7.01.01.2.06.0002 Penyediaan Peralatan dan Perlengkapan Kantor	Jumlah Paket Peralatan dan Perlengkapan Kantor yang Disediakan	3 Paket	Kab. Tuban, Jenu, Semua Kel/Desa	19.500.000,00	0,00		
			7.01.01.2.06 Administrasi Umum Perangkat Daerah	Jumlah Paket Peralatan dan Perlengkapan Kantor yang Disediakan	1 Paket	7.01.01.2.06.0004 Penyediaan Bahan Logistik Kantor	Jumlah Paket Bahan Logistik Kantor yang Disediakan	5 Paket	Kab. Tuban, Jenu, Semua Kel/Desa	25.000.000,00	0,00		
			7.01.01.2.06 Administrasi Umum Perangkat Daerah	Jumlah Paket Peralatan dan Perlengkapan Kantor yang Disediakan	1 Paket	7.01.01.2.06.0005 Penyediaan Barang Cetak dan Penggandaan	Jumlah Paket Barang Cetak dan Penggandaan yang Disediakan	5 Paket	Kab. Tuban, Jenu, Semua Kel/Desa	8.000.000,00	0,00		
			7.01.01.2.06 Administrasi Umum Perangkat Daerah	Jumlah Paket Peralatan dan Perlengkapan Kantor yang Disediakan	1 Paket	7.01.01.2.06.0006 Penyediaan Bahan Bacaan dan Peraturan Perundang-undangan	Jumlah Dokumen Bahan Bacaan dan Peraturan Perundang-undangan yang Disediakan	2 Dokumen	Kab. Tuban, Jenu, Semua Kel/Desa	3.600.000,00	0,00		
			7.01.01.2.06 Administrasi Umum Perangkat Daerah	Jumlah Paket Peralatan dan Perlengkapan Kantor yang Disediakan	1 Paket	7.01.01.2.06.0009 Penyelenggaraan Rapat Koordinasi dan Konsultasi SKPD	Jumlah Laporan Penyelenggaraan Rapat Koordinasi dan Konsultasi SKPD	8 Laporan	Kab. Tuban, Jenu, Semua Kel/Desa	60.000.000,00	0,00		
			7.01.01.2.07 Pengadaan Barang Milik Daerah Penunjang Urusan Pemerintah Daerah	Jumlah Sarana dan Prasarana Gedung Kantor atau Bangunan Lainnya yang Dipelihara/Direhabilitasi	1 Unit	7.01.01.2.07.0006 Pengadaan Peralatan dan Mesin Lainnya	Jumlah Unit Peralatan dan Mesin Lainnya yang Disediakan	10 Unit	Kab. Tuban, Jenu, Semua Kel/Desa	6.000.000,00	0,00		
			7.01.01.2.08 Penyediaan Jasa Penunjang Urusan Pemerintahan Daerah	Jumlah Laporan Penyediaan Jasa Peralatan dan Perlengkapan Kantor yang Disediakan	5 Laporan	7.01.01.2.08.0002 Penyediaan Jasa Komunikasi, Sumber Daya Air dan Listrik	Jumlah Laporan Penyediaan Jasa Komunikasi, Sumber Daya Air dan Listrik yang Disediakan	0 Laporan	Kab. Tuban, Jenu, Semua Kel/Desa	30.000.000,00	0,00		
			7.01.01.2.08 Penyediaan Jasa Penunjang Urusan Pemerintahan Daerah	Jumlah Laporan Penyediaan Jasa Peralatan dan Perlengkapan Kantor yang Disediakan	5 Laporan	7.01.01.2.08.0004 Penyediaan Jasa Pelayanan Umum Kantor	Jumlah Laporan Penyediaan Jasa Pelayanan Umum Kantor yang Disediakan	8 Laporan	Kab. Tuban, Jenu, Semua Kel/Desa	130.000.000,00	0,00		

No	PROGRAM			KEGIATAN				SUB KEGIATAN				PLAFON ANGGARAN SEMENTARA (Rp)	PRAKIRAAN MAJU		KET
	Program	Indikator Kinerja		Kegiatan	Indikator Kinerja		Sub Kegiatan	Indikator Kinerja		Lokasi Sub Kegiatan	N+1		N+2		
		Hasil Program	Target Capaian		Keluaran Kegiatan	Target Capaian		Keluaran Sub Kegiatan	Target Capaian						
				7.01.01.2.09 Pemeliharaan Barang Milik Daerah Penunjang Urusan Pemerintahan Daerah			7.01.01.2.09.0001 Penyediaan Jasa Pemeliharaan, Biaya Pemeliharaan, dan Pajak Kendaraan Perorangan Dinas atau Kendaraan Dinas Jabatan	Jumlah Kendaraan Perorangan Dinas atau Kendaraan Dinas Jabatan yang Dipelihara dan dibayarkan Pajaknya	10 Unit	Kab. Tuban, Jenu, Semua Kel/Desa	54.000.000,00	0,00			
				7.01.01.2.09 Pemeliharaan Barang Milik Daerah Penunjang Urusan Pemerintahan Daerah			7.01.01.2.09.0010 Pemeliharaan/Rehabilitasi Sarana dan Prasarana Gedung Kantor atau Bangunan Lainnya	Jumlah Sarana dan Prasarana Gedung Kantor atau Bangunan Lainnya yang Dipelihara/Dirhabilitasi	5 Unit	Kab. Tuban, Jenu, Semua Kel/Desa	23.000.000,00	0,00			
	7.01.02 PROGRAM PENYELENGGARAAN PEMERINTAHAN DAN PELAYANAN PUBLIK	Persentase Penyelesaian atas permohonan pelayanan publik kecamatan	100 %												
				7.01.02.2.04 Pelaksanaan Urusan Pemerintahan yang Dilimpahkan kepada Camat			7.01.02.2.04.0001 Pelaksanaan Urusan Pemerintahan yang Terkait dengan Pelayanan Perizinan Non Usaha	Jumlah Dokumen Non Perizinan Usaha yang Dilaksanakan	7 Dokumen	Kab. Tuban, Jenu, Semua Kel/Desa	11.000.000,00	0,00			
	7.01.03 PROGRAM PEMBUDIDAYAAN MASYARAKAT DESA DAN KELURAHAN	Persentase Penyelesaian atas permohonan pelayanan publik kecamatan	100 %												
				7.01.03.2.01 Koordinasi Kegiatan Pemberdayaan Desa			7.01.03.2.01.0003 Peningkatan Efektivitas Kegiatan Pemberdayaan Masyarakat di Wilayah Kecamatan	Jumlah Laporan Peningkatan Efektivitas Kegiatan Pemberdayaan Masyarakat di Wilayah Kecamatan	5 Laporan	Kab. Tuban, Jenu, Semua Kel/Desa	57.000.000,00	0,00			
	7.01.05 PROGRAM PENYELENGGARAAN URUSAN PEMERINTAHAN UMUM	Persentase potensi konflik sosial yang telah ditangani	94 %												
				7.01.05.2.01 Penyelenggaraan Urusan Pemerintahan Umum Sesuai Penugasan Kepala Daerah			7.01.05.2.01.0002 Fasilitasi, Koordinasi dan Pembinaan (Bimtek, Konsultasi) Wawasan Kebangsaan dan Ketahanan Nasional	Jumlah Orang yang Mengikuti Fasilitasi, Koordinasi dan Pembinaan (Bimtek, Konsultasi) Wawasan Kebangsaan dan Ketahanan Nasional	100 Orang	Kab. Tuban, Jenu, Semua Kel/Desa	81.000.000,00	0,00			

No	PROGRAM			KEGIATAN				SUB KEGIATAN				PLAFON ANGGARAN SEMENTARA (Rp)	PRAKIRAAN MAJU		KET
	Program	Indikator Kinerja		Kegiatan	Indikator Kinerja		Sub Kegiatan	Indikator Kinerja		Lokasi Sub Kegiatan	N+1		N+2		
		Hasil Program	Target Capaian		Keluaran Sub Kegiatan	Target Capaian									
	7.01.06 PROGRAM PEMBINAAN DAN PENGAWASAN PEMERINTAHAN DESA	Persentase desa yang menetapkan APBDes tepat waktu	100 %	7.01.06.2.01 Fasilitasi, Rekomendasi dan Koordinasi Pembinaan dan Pengawasan Pemerintahan Desa	Jumlah Dokumen yang Difasilitasi dalam rangka Administrasi Tata Pemerintahan Desa	5 Dokumen	7.01.06.2.01.0003 Fasilitasi Pengelolaan Keuangan Desa dan Pendayagunaan Aset Desa	Jumlah Dokumen yang Difasilitasi dalam rangka Pengelolaan Keuangan Desa dan Pendayagunaan Aset Desa	8 Dokumen	Kab. Tuban, Jenu, Semua Kel/Desa	30.000.000,00	0,00			
				7.01.06.2.01 Fasilitasi, Rekomendasi dan Koordinasi Pembinaan dan Pengawasan Pemerintahan Desa	Jumlah Dokumen yang Difasilitasi dalam rangka Administrasi Tata Pemerintahan Desa	5 Dokumen	7.01.06.2.01.0011 Fasilitasi Penyelenggaraan Ketenteraman dan Ketertiban Umum	Jumlah Dokumen Fasilitasi dalam rangka Penyelenggaraan Ketenteraman dan Ketertiban Umum	5 Dokumen	Kab. Tuban, Jenu, Semua Kel/Desa	14.000.000,00	0,00			
	7.01.01 PROGRAM PENUNJANG URUSAN PEMERINTAHAN DAERAH KABUPATEN/ATEN/KOTA	Nilai AKIP Perangkat Daerah	81.00 Poin												
				7.01.01.2.01 Perencanaan, Penganggaran, dan Evaluasi Kinerja Perangkat Daerah	Jumlah Dokumen Perencanaan, Penganggaran, dan Evaluasi yang tersusun ( Dokumen )	6 Dokumen	7.01.01.2.01.0001 Penyusunan Dokumen Perencanaan Perangkat Daerah	Jumlah Dokumen Perencanaan Perangkat Daerah	3 Dokumen	Kab. Tuban, Semua Kecamatan, Semua Kel/Desa	15.199.800,00	0,00			
				7.01.01.2.01 Perencanaan, Penganggaran, dan Evaluasi Kinerja Perangkat Daerah	Jumlah Dokumen Perencanaan, Penganggaran, dan Evaluasi yang tersusun ( Dokumen )	6 Dokumen	7.01.01.2.01.0006 Koordinasi dan Penyusunan Laporan Capaian Kinerja dan Ikhtisar Realisasi Kinerja SKPD	Jumlah Laporan Capaian Kinerja dan Ikhtisar Realisasi Kinerja SKPD dan Laporan Penyusunan Laporan Capaian Kinerja dan Ikhtisar Realisasi Kinerja SKPD	3 Laporan	Kab. Tuban, Semua Kecamatan, Semua Kel/Desa	4.800.000,00	0,00			
				7.01.01.2.01 Perencanaan, Penganggaran, dan Evaluasi Kinerja Perangkat Daerah	Jumlah Dokumen Perencanaan, Penganggaran, dan Evaluasi yang tersusun ( Dokumen )	6 Dokumen	7.01.01.2.01.0007 Evaluasi Kinerja Perangkat Daerah	Jumlah Laporan Evaluasi Kinerja Perangkat Daerah	6 Laporan	Kab. Tuban, Semua Kecamatan, Semua Kel/Desa	12.099.850,00	0,00			
				7.01.01.2.02 Administrasi Keuangan Perangkat Daerah	Jumlah Laporan Keuangan dan Pemeriksaan yang tersusun	12 Dokumen	7.01.01.2.02.0001 Penyediaan Gaji dan Tunjangan ASN	Jumlah Orang yang Menerima Gaji dan Tunjangan ASN	21 Orang/bulan	Kab. Tuban, Semua Kecamatan, Semua Kel/Desa	2.240.003.531,00	0,00			

No	PROGRAM		KEGIATAN				SUB KEGIATAN				PLAFON ANGGARAN SEMENTARA (Rp)	PRAKIRAAN MAJU		KET
	Program	Indikator Kinerja		Kegiatan	Indikator Kinerja		Sub Kegiatan	Indikator Kinerja		Lokasi Sub Kegiatan		N+1	N+2	
		Hasil Program	Target Capaian		Keluaran Sub Kegiatan	Target Capaian								
			7.01.01.2.02 Administrasi Keuangan Perangkat Daerah	Jumlah Laporan Keuangan dan Pemeriksaan yang tersusun	12 Dokumen	7.01.01.2.02.0004 Koordinasi dan Pelaksanaan Akuntansi SKPD	Jumlah Dokumen Koordinasi dan Pelaksanaan Akuntansi SKPD	12 Dokumen	Kab. Tuban, Semua Kecamatan, Semua Kel/Desa	38.600.000,00	0,00			
			7.01.01.2.02 Administrasi Keuangan Perangkat Daerah	Jumlah Laporan Keuangan dan Pemeriksaan yang tersusun	12 Dokumen	7.01.01.2.02.0005 Koordinasi dan Penyusunan Laporan Keuangan Akhir Tahun SKPD	Jumlah Laporan Keuangan Akhir Tahun SKPD dan Laporan Hasil Koordinasi Penyusunan Laporan Keuangan Akhir Tahun SKPD	12 Laporan	Kab. Tuban, Semua Kecamatan, Semua Kel/Desa	8.579.777,00	0,00			
			7.01.01.2.05 Administrasi Kepegawaian Perangkat Daerah	Jumlah Administrasi Kepegawaian yang di laksanakan	21 orang	7.01.01.2.05.0002 Pengadaan Pakaian Dinas beserta Atribut Kelengkapannya	Jumlah Paket Pakaian Dinas beserta Atribut Kelengkapan	0 Paket	Kab. Tuban, Merakurak, Sambonggede	9.600.000,00	0,00			
			7.01.01.2.06 Administrasi Umum Perangkat Daerah	Jumlah Layanan Pengadaan Administrasi Umum	10 Layanan	7.01.01.2.06.0001 Penyediaan Komponen Instalasi Listrik/Penerangan Bangunan Kantor	Jumlah Paket Komponen Instalasi Listrik/Penerangan Bangunan Kantor yang Disediakan	1 Paket	Kab. Tuban, Semua Kecamatan, Semua Kel/Desa	5.200.000,00	0,00			
			7.01.01.2.06 Administrasi Umum Perangkat Daerah	Jumlah Layanan Pengadaan Administrasi Umum	10 Layanan	7.01.01.2.06.0002 Penyediaan Peralatan dan Perlengkapan Kantor	Jumlah Paket Peralatan dan Perlengkapan Kantor yang Disediakan	1 Paket	Kab. Tuban, Semua Kecamatan, Semua Kel/Desa	11.872.363,00	0,00			
			7.01.01.2.06 Administrasi Umum Perangkat Daerah	Jumlah Layanan Pengadaan Administrasi Umum	10 Layanan	7.01.01.2.06.0005 Penyediaan Barang Cetak dan Penggandaan	Jumlah Paket Barang Cetak dan Penggandaan yang Disediakan	2 Paket	Kab. Tuban, Semua Kecamatan, Semua Kel/Desa	5.997.500,00	0,00			
			7.01.01.2.06 Administrasi Umum Perangkat Daerah	Jumlah Layanan Pengadaan Administrasi Umum	10 Layanan	7.01.01.2.06.0006 Penyediaan Bahan Bacaan dan Peraturan Perundang-undangan	Jumlah Dokumen Bahan Bacaan dan Peraturan Perundang-undangan yang Disediakan	2 Dokumen	Kab. Tuban, Semua Kecamatan, Semua Kel/Desa	4.510.000,00	0,00			
			7.01.01.2.06 Administrasi Umum Perangkat Daerah	Jumlah Layanan Pengadaan Administrasi Umum	10 Layanan	7.01.01.2.06.0009 Penyelenggaraan Rapat Koordinasi dan Konsultasi SKPD	Jumlah Laporan Penyelenggaraan Rapat Koordinasi dan Konsultasi SKPD	6 Laporan	Kab. Tuban, Semua Kecamatan, Semua Kel/Desa	41.700.000,00	0,00			
			7.01.01.2.07 Pengadaan Barang Milik Daerah Penunjang Urusan Pemerintah Daerah	Tersedianya Barang Milik Daerah Penunjang Urusan Pemerintahan Daerah	4 Unit	7.01.01.2.07.0006 Pengadaan Peralatan dan Mesin Lainnya	Jumlah Unit Peralatan dan Mesin Lainnya yang Disediakan	4 Unit	Kab. Tuban, Semua Kecamatan, Semua Kel/Desa	15.400.000,00	0,00			
			7.01.01.2.08 Penyediaan Jasa Penunjang Urusan Pemerintahan Daerah	Jumlah Penyediaan Jasa Penunjang	7 Jasa	7.01.01.2.08.0001 Penyediaan Jasa Surat Menyurat	Jumlah Laporan Penyediaan Jasa Surat Menyurat	1 Laporan	Kab. Tuban, Semua Kecamatan, Semua Kel/Desa	50.753.000,00	0,00			

No	PROGRAM		KEGIATAN				SUB KEGIATAN			PLAFON ANGGARAN SEMENTARA (Rp)	PRAKIRAAN MAJU		KET	
	Program	Indikator Kinerja		Kegiatan	Indikator Kinerja		Sub Kegiatan	Indikator Kinerja			Lokasi Sub Kegiatan	N+1		N+2
		Hasil Program	Target Capaian		Keluaran Sub Kegiatan	Target Capaian								
			7.01.01.2.08 Penyediaan Jasa Penunjang Urusan Pemerintahan Daerah	Jumlah Penyediaan Jasa Penunjang	7 Jasa	7.01.01.2.08.0002 Penyediaan Jasa Komunikasi, Sumber Daya Air dan Listrik	Jumlah Laporan Penyediaan Jasa Komunikasi, Sumber Daya Air dan Listrik yang Disediakan	3 Laporan	Kab. Tuban, Semua Kecamatan, Semua Kel/Desa	29.207.000,00	0,00			
			7.01.01.2.08 Penyediaan Jasa Penunjang Urusan Pemerintahan Daerah	Jumlah Penyediaan Jasa Penunjang	7 Jasa	7.01.01.2.08.0003 Penyediaan Jasa Peralatan dan Perlengkapan Kantor	Jumlah Laporan Penyediaan Jasa Peralatan dan Perlengkapan Kantor yang Disediakan	2 Laporan	Kab. Tuban, Semua Kecamatan, Semua Kel/Desa	10.973.500,00	0,00			
			7.01.01.2.08 Penyediaan Jasa Penunjang Urusan Pemerintahan Daerah	Jumlah Penyediaan Jasa Penunjang	7 Jasa	7.01.01.2.08.0004 Penyediaan Jasa Pelayanan Umum Kantor	Jumlah Laporan Penyediaan Jasa Pelayanan Umum Kantor yang Disediakan	2 Laporan	Kab. Tuban, Semua Kecamatan, Semua Kel/Desa	38.400.000,00	0,00			
			7.01.01.2.09 Pemeliharaan Barang Milik Daerah	Jumlah Pemeliharaan Barang Milik Daerah	12 Unit	7.01.01.2.09.0001 Pemeliharaan Jasa Pemeliharaan, Biaya Pemeliharaan, dan Pajak Kendaraan Perorangan Dinas atau Kendaraan Dinas Jabatan	Jumlah Kendaraan Perorangan Dinas atau Kendaraan Dinas Jabatan yang Dipelihara dan dibayarkan pajaknya	11 Unit	Kab. Tuban, Semua Kecamatan, Semua Kel/Desa	28.479.750,00	0,00			
			7.01.01.2.09 Pemeliharaan Barang Milik Daerah	Jumlah Pemeliharaan Barang Milik Daerah	12 Unit	7.01.01.2.09.0005 Pemeliharaan Mebel	Jumlah Mebel yang Dipelihara	5 Unit	Kab. Tuban, Semua Kecamatan, Semua Kel/Desa	7.083.340,00	0,00			
			7.01.01.2.09 Pemeliharaan Barang Milik Daerah	Jumlah Pemeliharaan Barang Milik Daerah	12 Unit	7.01.01.2.09.0006 Pemeliharaan Peralatan dan Mesin Lainnya	Jumlah Peralatan dan Mesin Lainnya yang Dipelihara	7 Unit	Kab. Tuban, Semua Kecamatan, Semua Kel/Desa	10.750.000,00	0,00			
			7.01.01.2.09 Pemeliharaan Barang Milik Daerah	Jumlah Pemeliharaan Barang Milik Daerah	12 Unit	7.01.01.2.09.0009 Pemeliharaan/Rehabilitasi Gedung Kantor dan Bangunan Lainnya	Jumlah Gedung Kantor dan Bangunan Lainnya yang Dipelihara/Dirhabilitasi	1 Unit	Kab. Tuban, Semua Kecamatan, Semua Kel/Desa	15.410.280,00	0,00			
	7.01.02 PROGRAM PENYELENGGARAAN PEMERINTAHAN DAN PELAYANAN PUBLIK	Persentase Penyelesaian atas permohonan pelayanan publik kecamatan (%)	100 %											

No	PROGRAM			KEGIATAN				SUB KEGIATAN				PLAFON ANGGARAN SEMENTARA (Rp)	PRAKIRAAN MAJU		KET
	Program	Indikator Kinerja		Kegiatan	Indikator Kinerja		Sub Kegiatan	Indikator Kinerja		Lokasi Sub Kegiatan	N+1		N+2		
		Hasil Program	Target Capaian		Keluaran Sub Kegiatan	Target Capaian		Keluaran Sub Kegiatan	Target Capaian						
				7.01.02.2.04 Pelaksanaan Urusan Pemerintahan yang Dilimpahkan kepada Camat	Jumlah Dokumen Non Perijinan Usaha yang dilaksanakan	3 Laporan	7.01.02.2.04.0001 Pelaksanaan Urusan Pemerintahan yang Terkait dengan Pelayanan Perizinan Non Usaha	Jumlah Dokumen Non Perizinan Usaha yang Dilaksanakan	5 Dokumen	Kab. Tuban, Semua Kecamatan, Semua Kel/Desa	8.496.179,00	0,00			
	7.01.03 PROGRAM PEMBUDIDAYAAN MASYARAKAT DESA DAN KELURAHAN	Prosentase Desa dengan Peningkatan Nilai Indeks Ketahanan Ekonomi	100 %	7.01.03.2.01 Koordinasi Kegiatan Pemberdayaan Desa	Jumlah Desa dan Kelurahan yang mendapatkan Fasilitas Pemberdayaan	100 %	7.01.03.2.01.0003 Peningkatan Efektivitas Kegiatan Pemberdayaan Masyarakat di Wilayah Kecamatan	Jumlah Laporan Peningkatan Efektivitas Kegiatan Pemberdayaan Masyarakat di Wilayah Kecamatan	12 Laporan	Kab. Tuban, Semua Kecamatan, Semua Kel/Desa	72.853.986,00	0,00			
	7.01.04 PROGRAM KOORDINASI KETERTAMAN DAN KETERTIBAN UMUM	Prosentase Pengaduan Gangguan Trantibum yang di tidak lanjut	97 %	7.01.04.2.01 Koordinasi Upaya Penyelenggaraan Ketertaman dan Ketertiban Umum	Jumlah Koordinasi Penyelenggaraan Ketertaman dan Ketertiban Umum	1 Laporan	7.01.04.2.01.0001 Sinerjitas dengan Kepolisian Negara Republik Indonesia, Tentara Nasional Indonesia dan Instansi Vertikal di Wilayah Kecamatan	Jumlah Laporan Hasil Sinerjitas dengan Kepolisian Negara Republik Indonesia, Tentara Nasional Indonesia dan Instansi Vertikal di Wilayah Kecamatan	1 Laporan	Kab. Tuban, Semua Kecamatan, Semua Kel/Desa	80.580.876,00	0,00			
	7.01.05 PROGRAM PENYELENGGARAAN URUSAN PEMERINTAHAN UMUM	Prosentase Potensi Konflik Sosial yang telah di Tangani	94 %	7.01.05.2.01 Penyelenggaraan Urusan Pemerintahan Umum	Jumlah Laporan Penyelenggaraan Urusan Pemerintahan Umum sesuai Penugasan Kepala Daerah	1 Laporan	7.01.05.2.01.0002 Fasilitas, Koordinasi dan Pembinaan (Bimtek, Sosialisasi, Konsultasi) Wawasan Kebangsaan dan Ketahanan Nasional	Jumlah Orang yang Mengikuti Fasilitas, Koordinasi dan Pembinaan (Bimtek, Sosialisasi, Konsultasi) Wawasan Kebangsaan dan Ketahanan Nasional	22 Orang	Kab. Tuban, Merakurak, Semua Kel/Desa	25.250.625,00	0,00			
	7.01.06 PROGRAM PEMBINAAN DAN PENGAWASAN PEMERINTAHAN DESA	Prosentase Desa yang menetapkan APBDes tepat waktu	100 %												

No	PROGRAM		KEGIATAN				SUB KEGIATAN				PLAFON ANGGARAN SEMENTARA (Rp)	PRAKIRAAN MAJU		KET
	Program	Indikator Kinerja		Kegiatan	Indikator Kinerja		Sub Kegiatan	Indikator Kinerja		Lokasi Sub Kegiatan		N+1	N+2	
		Hasil Program	Target Capaian		Keluaran Kegiatan	Target Capaian		Keluaran Sub Kegiatan	Target Capaian					
			7.01.06.2.01 Fasilitasi, Rekomendasi dan Koordinasi Pembinaan dan Pengawasan Pemerintahan Desa	Jumlah Dokumen Fasilitasi, Rekomendasi dan Koordinasi Pembinaan dan Pengawasan Pemerintahan Desa	12 Dokumen	7.01.06.2.01.0003 Fasilitasi Pengelolaan Keuangan Desa dan Pendayagunaan Aset Desa	Jumlah Dokumen yang Difasilitasi dalam rangka Pengelolaan Keuangan Desa dan Pendayagunaan Aset Desa	4 Dokumen	Kab. Tuban, Semua Kecamatan, Semua Kel/Desa	34.432.814,00	0,00			
			7.01.06.2.01 Fasilitasi, Rekomendasi dan Koordinasi Pembinaan dan Pengawasan Pemerintahan Desa	Jumlah Dokumen Fasilitasi, Rekomendasi dan Koordinasi Pembinaan dan Pengawasan Pemerintahan Desa	12 Dokumen	7.01.06.2.01.0004 Fasilitasi Penerapan dan Penegakan Peraturan Perundang-Undangan	Jumlah Laporan Fasilitasi dalam rangka Penerapan dan Penegakan Peraturan Perundang-Undangan	1 Laporan	Kab. Tuban, Semua Kecamatan, Semua Kel/Desa	19.000.000,00	0,00			
			7.01.06.2.01 Fasilitasi, Rekomendasi dan Koordinasi Pembinaan dan Pengawasan Pemerintahan Desa	Jumlah Dokumen Fasilitasi, Rekomendasi dan Koordinasi Pembinaan dan Pengawasan Pemerintahan Desa	12 Dokumen	7.01.06.2.01.0011 Fasilitasi Penyelenggaraan Ketenteraman dan Ketertiban Umum	Jumlah Dokumen Fasilitasi dalam rangka Penyelenggaraan Ketenteraman dan Ketertiban Umum	1 Dokumen	Kab. Tuban, Semua Kecamatan, Semua Kel/Desa	41.000.000,00	0,00			
			7.01.06.2.01 Fasilitasi, Rekomendasi dan Koordinasi Pembinaan dan Pengawasan Pemerintahan Desa	Jumlah Dokumen Fasilitasi, Rekomendasi dan Koordinasi Pembinaan dan Pengawasan Pemerintahan Desa	12 Dokumen	7.01.06.2.01.0015 Fasilitasi Penataan, Pemanfaatan, dan Pendayagunaan Ruang Desa serta Penetapan dan Penegasan Batas Desa	Jumlah Dokumen Fasilitasi dalam rangka Penataan, Pemanfaatan, dan Pendayagunaan Ruang Desa serta Penetapan dan Penegasan Batas Desa	3 Dokumen	Kab. Tuban, Semua Kecamatan, Semua Kel/Desa	15.000.000,00	0,00			
	7.01.01 PROGRAM PENUNJANG URUSAN PEMERINTAHAN DAERAH KABUPATEN/ATAEN/KOTA	Nilai AKIP Perangkat Daerah												
			7.01.01.2.01 Perencanaan, Penganggaran, dan Evaluasi Kinerja Perangkat Daerah	Jumlah Dokumen Perencanaan, Penganggaran, dan Evaluasi yang tersusun	9 Dokumen	7.01.01.2.01.0001 Penyusunan Dokumen Perencanaan Perangkat Daerah	Jumlah Dokumen Perencanaan Perangkat Daerah	3 Dokumen	Kab. Tuban, Rengel, Semua Kel/Desa	29.000.000,00	0,00			
			7.01.01.2.01 Perencanaan, Penganggaran, dan Evaluasi Kinerja Perangkat Daerah	Jumlah Dokumen Perencanaan, Penganggaran, dan Evaluasi yang tersusun	9 Dokumen	7.01.01.2.01.0007 Evaluasi Kinerja Perangkat Daerah	Jumlah Laporan Evaluasi Kinerja Perangkat Daerah	6 Laporan	Kab. Tuban, Rengel, Semua Kel/Desa	11.000.000,00	0,00			



No	PROGRAM		KEGIATAN				SUB KEGIATAN				PLAFON ANGGARAN SEMENTARA (Rp)	PRAKIRAAN MAJU		KET
	Program	Indikator Kinerja		Kegiatan	Indikator Kinerja		Sub Kegiatan	Indikator Kinerja		Lokasi Sub Kegiatan		N+1	N+2	
		Hasil Program	Target Capaian		Keluaran Kegiatan	Target Capaian		Keluaran Sub Kegiatan	Target Capaian					
			7.01.01.2.02 Administrasi Keuangan Perangkat Daerah	Jumlah Laporan Keuangan dan Pemeriksaan yang tersusun	9 Dokumen	Jumlah Laporan Keuangan dan Pemeriksaan yang tersusun	7.01.01.2.02.0001 Penyediaan Gaji dan Tunjangan ASN	Jumlah Orang yang Menerima Gaji dan Tunjangan ASN	14 Orang/bulan	Kab. Tuban, Rengel, Semua Kel/Desa Kab. Tuban, Rengel, Rengel	2.500.000.000,00	0,00		
			7.01.01.2.02 Administrasi Keuangan Perangkat Daerah	Jumlah Laporan Keuangan dan Pemeriksaan yang tersusun	9 Dokumen	Jumlah Laporan Keuangan dan Pemeriksaan yang tersusun	7.01.01.2.02.0002 Penyediaan Administrasi Pelaksanaan Tugas ASN	Jumlah Dokumen Hasil Penyediaan Administrasi Pelaksanaan Tugas ASN	3 Dokumen	Kab. Tuban, Rengel, Semua Kel/Desa Kab. Tuban, Rengel, Rengel	26.550.000,00	0,00		
			7.01.01.2.02 Administrasi Keuangan Perangkat Daerah	Jumlah Laporan Keuangan dan Pemeriksaan yang tersusun	9 Dokumen	Jumlah Laporan Keuangan dan Pemeriksaan yang tersusun	7.01.01.2.02.0004 Koordinasi dan Pelaksanaan Akuntansi SKPD	Jumlah Dokumen Koordinasi dan Pelaksanaan Akuntansi SKPD	2 Dokumen	Kab. Tuban, Rengel, Semua Kel/Desa	4.276.000,00	0,00		
			7.01.01.2.02 Administrasi Keuangan Perangkat Daerah	Jumlah Laporan Keuangan dan Pemeriksaan yang tersusun	9 Dokumen	Jumlah Laporan Keuangan dan Pemeriksaan yang tersusun	7.01.01.2.02.0005 Koordinasi dan Penyusunan Laporan Keuangan Akhir Tahun SKPD	Jumlah Laporan Keuangan Akhir Tahun SKPD dan Laporan Hasil Koordinasi Penyusunan Laporan Keuangan Akhir Tahun SKPD	1 Laporan	Kab. Tuban, Rengel, Rengel	570.500,00	0,00		
			7.01.01.2.02 Administrasi Keuangan Perangkat Daerah	Jumlah Laporan Keuangan dan Pemeriksaan yang tersusun	9 Dokumen	Jumlah Laporan Keuangan dan Pemeriksaan yang tersusun	7.01.01.2.02.0007 Koordinasi dan Penyusunan Laporan Keuangan Bulanan/Triwulanan/ Semesteran SKPD	Jumlah Laporan Keuangan Bulanan/Triwulanan/ Semesteran SKPD Koordinasi Penyusunan Laporan Keuangan Bulanan/Triwulanan /Semesteran SKPD	2 Laporan	Kab. Tuban, Rengel, Rengel	1.590.000,00	0,00		
			7.01.01.2.02 Administrasi Keuangan Perangkat Daerah	Jumlah Laporan Keuangan dan Pemeriksaan yang tersusun	9 Dokumen	Jumlah Laporan Keuangan dan Pemeriksaan yang tersusun	7.01.01.2.02.0008 Penyusunan Pelaporan dan Analisis Prognosis Realisasi Anggaran	Jumlah Dokumen Pelaporan dan Analisis Prognosis Realisasi Anggaran	1 Dokumen	Kab. Tuban, Rengel, Rengel	465.000,00	0,00		
			7.01.01.2.06 Administrasi Umum Perangkat Daerah	Jumlah Layanan Pengadaan Administrasi Umum (Layanan)	7 Jenis	Jumlah Layanan Pengadaan Administrasi Umum (Layanan)	7.01.01.2.06.0001 Penyediaan Komponen Instalasi Listrik/Penerangan Bangunan Kantor	Jumlah Paket Komponen Instalasi Listrik/Penerangan Bangunan Kantor yang Disediakan	3 Paket	Kab. Tuban, Rengel, Rengel	2.398.000,00	0,00		
			7.01.01.2.06 Administrasi Umum Perangkat Daerah	Jumlah Layanan Pengadaan Administrasi Umum (Layanan)	7 Jenis	Jumlah Layanan Pengadaan Administrasi Umum (Layanan)	7.01.01.2.06.0002 Penyediaan Peralatan dan Perlengkapan Kantor	Jumlah Paket Peralatan dan Perlengkapan Kantor yang Disediakan	12 Paket	Kab. Tuban, Rengel, Rengel	15.827.520,00	0,00		
			7.01.01.2.06 Administrasi Umum Perangkat Daerah	Jumlah Layanan Pengadaan Administrasi Umum (Layanan)	7 Jenis	Jumlah Layanan Pengadaan Administrasi Umum (Layanan)	7.01.01.2.06.0004 Penyediaan Bahan Logistik Kantor	Jumlah Paket Bahan Logistik Kantor yang Disediakan	2 Paket	Kab. Tuban, Rengel, Rengel	46.535.500,00	0,00		
			7.01.01.2.06 Administrasi Umum Perangkat Daerah	Jumlah Layanan Pengadaan Administrasi Umum (Layanan)	7 Jenis	Jumlah Layanan Pengadaan Administrasi Umum (Layanan)	7.01.01.2.06.0005 Penyediaan Barang Cetak dan Penggandaan	Jumlah Paket Barang Cetak dan Penggandaan yang Disediakan	2 Paket	Kab. Tuban, Rengel, Rengel	7.262.800,00	0,00		
			7.01.01.2.06 Administrasi Umum Perangkat Daerah	Jumlah Layanan Pengadaan Administrasi Umum (Layanan)	7 Jenis	Jumlah Layanan Pengadaan Administrasi Umum (Layanan)	7.01.01.2.06.0006 Penyediaan Bahan Bacaan dan Peraturan Perundang-undangan	Jumlah Dokumen Bahan Bacaan dan Peraturan Perundang-undangan yang Disediakan	2 Dokumen	Kab. Tuban, Rengel, Rengel	3.645.600,00	0,00		

No	PROGRAM			KEGIATAN				SUB KEGIATAN				PLAFON ANGGARAN SEMENTARA (Rp)	PRAKIRAAN MAJU		KET
	Program	Indikator Kinerja		Kegiatan	Indikator Kinerja		Sub Kegiatan	Indikator Kinerja		Lokasi Sub Kegiatan	N+1		N+2		
		Hasil Program	Target Capaian		Keluaran Kegiatan	Target Capaian		Keluaran Sub Kegiatan	Target Capaian						
				7.01.01.2.06 Administrasi Umum Perangkat Daerah	Jumlah Layanan Pengadaan Administrasi Umum (Layanan)	7 Jenis	7.01.01.2.06.0009 Penyelenggaraan Rapat Koordinasi dan Konsultasi SKPD	Jumlah Laporan Penyelenggaraan Rapat Koordinasi dan Konsultasi SKPD	1 Laporan	Kab. Tuban, Rengel, Rengel	35.000.000,00	0,00			
			7.01.01.2.07 Pengadaan Barang Milik Daerah Penunjang Urusan Pemerintahan Daerah	Jumlah Jenis Pengadaan BMD	5 Jenis	7.01.01.2.07.0010 Pengadaan Sarana dan Prasarana Gedung Kantor atau Bangunan Lainnya yang Disediakan	Jumlah Unit Sarana dan Prasarana Gedung Kantor atau Bangunan Lainnya yang Disediakan	1 Unit	Kab. Tuban, Rengel, Rengel	30.000.000,00	0,00				
			7.01.01.2.08 Penyediaan Jasa Penunjang Urusan Pemerintahan Daerah	Jumlah Pengadaan Jasa Penunjang (Jasa)	4 Jenis	7.01.01.2.08.0001 Penyediaan Jasa Surat Menyurat	Jumlah Laporan Penyediaan Jasa Surat Menyurat	1 Laporan	Kab. Tuban, Rengel, Rengel	130.000.000,00	0,00				
			7.01.01.2.08 Penyediaan Jasa Penunjang Urusan Pemerintahan Daerah	Jumlah Pengadaan Jasa Penunjang (Jasa)	4 Jenis	7.01.01.2.08.0002 Penyediaan Jasa Komunikasi, Sumber Daya Air dan Listrik	Jumlah Laporan Penyediaan Jasa Komunikasi, Sumber Daya Air dan Listrik yang Disediakan	1 Laporan	Kab. Tuban, Rengel, Rengel	28.000.000,00	0,00				
			7.01.01.2.08 Penyediaan Jasa Penunjang Urusan Pemerintahan Daerah	Jumlah Pengadaan Jasa Penunjang (Jasa)	4 Jenis	7.01.01.2.08.0003 Penyediaan Jasa Peralatan dan Perlengkapan Kantor	Jumlah Laporan Penyediaan Jasa Peralatan dan Perlengkapan Kantor yang Disediakan	1 Laporan	Kab. Tuban, Rengel, Rengel	4.000.000,00	0,00				
			7.01.01.2.08 Penyediaan Jasa Penunjang Urusan Pemerintahan Daerah	Jumlah Pengadaan Jasa Penunjang (Jasa)	4 Jenis	7.01.01.2.08.0004 Pelayanan Umum Kantor	Jumlah Laporan Penyediaan Jasa Pelayanan Umum Kantor yang Disediakan	1 Laporan	Kab. Tuban, Rengel, Rengel	12.000.000,00	0,00				
			7.01.01.2.09 Pemeliharaan Barang Milik Daerah Penunjang Urusan Pemerintahan Daerah	Jumlah Pemeliharaan BMD (Unit)	5 Jenis	7.01.01.2.09.0001 Penyediaan Jasa Pemeliharaan, Biaya Pemeliharaan, dan Pajak Kendaraan Perorangan Dinas atau Kendaraan Dinas Jabatan	Jumlah Kendaraan Perorangan Dinas atau Kendaraan Dinas Jabatan yang Dipelihara dan dibayarkan pajaknya	1 Unit	Kab. Tuban, Rengel, Rengel	36.000.000,00	0,00				
	7.01.02 PROGRAM PENYELENGGARAAN PEMERINTAHAN DAN PELAYANAN PUBLIK	Persentase Penyelesaian atas permohonan pelayanan publik kecamatan	100 %												
			7.01.02.2.04 Pelaksanaan Urusan Pemerintahan yang Dilimpahkan kepada Camat	Jumlah Dokumen Non Perizinan Usaha yang Dilaksanakan	3 Dokumen	7.01.02.2.04.0001 Pelaksanaan Urusan Pemerintahan yang Terkait dengan Pelayanan Perizinan Non Usaha	Jumlah Dokumen Non Perizinan Usaha yang Dilaksanakan	3 Dokumen	Kab. Tuban, Rengel, Semua Kel/Desa	17.000.000,00	0,00				

No	PROGRAM			KEGIATAN			SUB KEGIATAN				PLAFON ANGGARAN SEMENTARA (Rp)	PRAKIRAAN MAJU		KET
	Program	Indikator Kinerja		Kegiatan	Keluaran Kegiatan	Target Capaian	Sub Kegiatan	Indikator Kinerja		Lokasi Sub Kegiatan		N+1	N+2	
		Hasil Program	Target Capaian					Keluaran Sub Kegiatan	Target Capaian					
	7.01.03 PROGRAM PEM BERDAYAAN MASYARAKAT DESA DAN KELURAHAN	persentase desa dengan peningkatan nilai indeks ketahanan ekonomi (%)	100 %	7.01.03.2.01 Koordinasi Kegiatan Pemberdayaan Desa	Jumlah Desa yang mendapatkan pembinaan BUMDes/Kelembagaan Desa dan pendampingan Musrenbang Desa	16 Desa	7.01.03.2.01.0003 Peningkatan Efektivitas Kegiatan Pemberdayaan Masyarakat di Wilayah Kecamatan	Jumlah Laporan Peningkatan Efektivitas Kegiatan Pemberdayaan Masyarakat di Wilayah Kecamatan	7 Laporan	Kab. Tuban, Rengel, Semua Kel/Desa	150.000.000,00	0,00		
	7.01.04 PROGRAM KOORDINASI KETENTRAMAN DAN KETERTIBAN UMUM	Persentase pengaduan gangguan transtribum yang ditindaklanjuti	97 %	7.01.04.2.01 Koordinasi Upaya Penyelenggaraan Ketertiban Umum	Jumlah koordinasi penyelenggaraan ketertiban dan ketertiban umum	12 Kali	7.01.04.2.01.0001 Sinergitas dengan Kepolisian Negara Republik Indonesia, Tentara Nasional Indonesia dan Instansi Vertikal di Wilayah Kecamatan	Jumlah Laporan Hasil Sinergitas dengan Kepolisian Negara Republik Indonesia, Tentara Nasional Indonesia dan Instansi Vertikal di Wilayah Kecamatan	1 Laporan	Kab. Tuban, Rengel, Semua Kel/Desa	36.000.000,00	0,00		
	7.01.05 PROGRAM PEN YELENGGARAAN URUSAN PEMERINTAHAN UMUM	Persentase potensi konflik sosial yang telah ditangani	97 %	7.01.05.2.01 Penyelenggaraan Urusan Pemerintahan Umum	Jumlah Laporan penyelenggaraan urusan pemerintahan umum sesuai penugasan kepala daerah	1 Laporan	7.01.05.2.01.0002 Fasilitasi, Koordinasi dan Pembinaan (Bimtek, Sosialisasi, Konsultasi) Wawasan Kebangsaan dan Ketahanan Nasional	Jumlah Orang yang Mengikuti Fasilitasi, Koordinasi dan Pembinaan (Bimtek, Sosialisasi, Konsultasi) Wawasan Kebangsaan dan Ketahanan Nasional	50 Orang	Kab. Tuban, Rengel, Rengel	45.000.000,00	0,00		
	7.01.06 PROGRAM PEMBINAAN DAN PENGAWASAN PEMERINTAHAN DESA	Persentase desa yang menetapkan APBDes tepat waktu	100 %	7.01.06.2.01 Fasilitasi, Rekomendasi dan Koordinasi Pembinaan dan Pengawasan Pemerintahan Desa	Jumlah fasilitasi dan koordinasi pembinaan dan pengawasan pemerintahan desa	16 Kali	7.01.06.2.01.0003 Fasilitasi Pengelolaan Keuangan Desa dan Pendayagunaan Aset Desa	Jumlah Dokumen yang Difasilitasi dalam rangka Pengelolaan Keuangan Desa dan Pendayagunaan Aset Desa	6 Dokumen	Kab. Tuban, Rengel, Semua Kel/Desa	40.000.000,00	0,00		

No	PROGRAM		KEGIATAN				SUB KEGIATAN			PLAFON ANGGARAN SEMENTARA (Rp)	PRAKIRAAN MAJU		KET
	Program	Indikator Kinerja		Kegiatan	Indikator Kinerja		Sub Kegiatan	Indikator Kinerja			N+1	N+2	
		Hasil Program	Target Capaian		Keluaran Kegiatan	Target Capaian		Keluaran Sub Kegiatan	Target Capaian				
			7.01.06.2.01 Fasilitasi, Rekomendasi dan Koordinasi Pembinaan dan Pengawasan Pemerintahan Desa	Jumlah fasilitasi dan koordinasi pembinaan dan pengawasan pemerintahan desa	16 Kali	7.01.06.2.01.0004 Fasilitasi Penerapan dan Penegakan Perundang-Undangan	Jumlah Laporan Fasilitasi dalam rangka Penerapan dan Penegakan Peraturan Perundang-Undangan	6 Laporan	Kab. Tuban, Rengel, Semua Kel/Desa	18.500.000,00	0,00		
			7.01.06.2.01 Fasilitasi, Rekomendasi dan Koordinasi Pembinaan dan Pengawasan Pemerintahan Desa	Jumlah fasilitasi dan koordinasi pembinaan dan pengawasan pemerintahan desa	16 Kali	7.01.06.2.01.0011 Fasilitasi Penyelenggaraan Ketertarikan dan Ketertiban Umum	Jumlah Dokumen Fasilitasi dalam rangka Penyelenggaraan Ketertarikan dan Ketertiban Umum	6 Dokumen	Kab. Tuban, Rengel, Semua Kel/Desa	105.000.000,00	0,00		
	7.01.01 PROGRAM PENUNJANG URUSAN PEMERINTAHAN DAERAH KABUPATEN/ATEN/KOTA	Nilai AKIP Perangkat Daerah			81,00 Poin								
			7.01.01.2.01 Perencanaan, Penganggaran, dan Evaluasi Kinerja Perangkat Daerah	Jumlah dokumen perencanaan, penganggaran dan evaluasi yang tersusun	9 dokumen	7.01.01.2.01.0001 Penyusunan Dokumen Perencanaan Perangkat Daerah	Jumlah Dokumen Perencanaan Perangkat Daerah	9 Dokumen	Kab. Tuban, Semanding, Semanding	30.000.000,00	0,00		
			7.01.01.2.01 Perencanaan, Penganggaran, dan Evaluasi Kinerja Perangkat Daerah	Jumlah dokumen perencanaan, penganggaran dan evaluasi yang tersusun	9 dokumen	7.01.01.2.01.0007 Evaluasi Kinerja Perangkat Daerah	Jumlah Laporan Evaluasi Kinerja Perangkat Daerah	9 Laporan	Kab. Tuban, Semanding, Semanding	12.000.000,00	0,00		
			7.01.01.2.02 Administrasi Keuangan Perangkat Daerah	Jumlah dokumen keuangan dan pemeriksaan yang tersusun	12 dokumen	7.01.01.2.02.0001 Penyediaan Gaji dan Tunjangan ASN	Jumlah Orang yang Menerima Gaji dan Tunjangan ASN	32 Orang/bulan	Kab. Tuban, Semanding, Semanding	5.000.000.000,00	0,00		
			7.01.01.2.02 Administrasi Keuangan Perangkat Daerah	Jumlah dokumen keuangan dan pemeriksaan yang tersusun	12 dokumen	7.01.01.2.02.0002 Penyediaan Administrasi Pelaksanaan Tugas ASN	Jumlah Dokumen Hasil Penyediaan Administrasi Pelaksanaan Tugas ASN	9 Dokumen	Kab. Tuban, Semanding, Semanding	250.000.000,00	0,00		
			7.01.01.2.05 Administrasi Kepegawaian Perangkat Daerah	Jumlah administrasi kepegawaian yang dilaksanakan	45 orang	7.01.01.2.05.0011 Bimbingan Teknis Implementasi Peraturan Perundang-Undangan	Jumlah Orang yang Mengikuti Bimbingan Teknis Implementasi Peraturan Perundang-Undangan	42 Orang	Kab. Tuban, Semanding, Semanding	25.000.000,00	0,00		
			7.01.01.2.06 Administrasi Umum Perangkat Daerah	Jumlah layanan pengadaan administrasi umum	13 layanan	7.01.01.2.06.0001 Penyediaan Komponen Instalasi Listrik/Penerangan Bangunan Kantor	Jumlah Paket Komponen Instalasi Listrik/Penerangan Bangunan Kantor yang Disediakan	13 Paket	Kab. Tuban, Semanding, Semanding	15.000.000,00	0,00		

No	PROGRAM			KEGIATAN				SUB KEGIATAN				PLAFON ANGGARAN SEMENTARA (Rp)	PRAKIRAAN MAJU		KET
	Program	Indikator Kinerja		Kegiatan	Indikator Kinerja		Sub Kegiatan	Indikator Kinerja		Lokasi Sub Kegiatan	N+1		N+2		
		Hasil Program	Target Capaian		Keluaran Kegiatan	Target Capaian		Keluaran Sub Kegiatan	Target Capaian						
				7.01.01.2.06 Administrasi Umum Perangkat Daerah	Jumlah layanan pengadaan administrasi umum	13 layanan	7.01.01.2.06.0002 Penyediaan Peralatan dan Perlengkapan Kantor	Jumlah Paket Peralatan dan Perlengkapan Kantor yang Disediakan	13 Paket	Kab. Tuban, Semanding, Semua Kel/Desa	26.000.000,00	0,00			
				7.01.01.2.06 Administrasi Umum Perangkat Daerah	Jumlah layanan pengadaan administrasi umum	13 layanan	7.01.01.2.06.0004 Penyediaan Bahan Logistik Kantor	Jumlah Paket Bahan Logistik Kantor yang Disediakan	13 Paket	Kab. Tuban, Semanding, Semanding	37.000.000,00	0,00			
				7.01.01.2.06 Administrasi Umum Perangkat Daerah	Jumlah layanan pengadaan administrasi umum	13 layanan	7.01.01.2.06.0005 Penyediaan Barang Cetak dan Penggandaan	Jumlah Paket Barang Cetak dan Penggandaan yang Disediakan	13 Paket	Kab. Tuban, Semanding, Semanding	5.000.000,00	0,00			
				7.01.01.2.06 Administrasi Umum Perangkat Daerah	Jumlah layanan pengadaan administrasi umum	13 layanan	7.01.01.2.06.0006 Penyediaan Bahan Bacaan dan Peraturan Perundang-undangan	Jumlah Dokumen Bahan Bacaan dan Peraturan Perundang-undangan yang Disediakan	13 Dokumen	Kab. Tuban, Semanding, Semanding	7.000.000,00	0,00			
				7.01.01.2.06 Administrasi Umum Perangkat Daerah	Jumlah layanan pengadaan administrasi umum	13 layanan	7.01.01.2.06.0009 Penyelenggaraan Rapat Koordinasi dan Konsultasi SKPD	Jumlah Laporan Penyelenggaraan Rapat Koordinasi dan Konsultasi SKPD	13 Laporan	Kab. Tuban, Semanding, Semanding	30.000.000,00	0,00			
				7.01.01.2.08 Penyediaan Jasa Penunjang Urusan Pemerintahan Daerah	Jumlah Pengadaan Jasa Penunjang	17 Jasa	7.01.01.2.08.0002 Penyediaan Jasa Komunikasi, Sumber Daya Air dan Listrik	Jumlah Laporan Penyediaan Jasa Komunikasi, Sumber Daya Air dan Listrik yang Disediakan	12 Laporan	Kab. Tuban, Semanding, Semanding	65.000.000,00	0,00			
				7.01.01.2.08 Penyediaan Jasa Penunjang Urusan Pemerintahan Daerah	Jumlah Pengadaan Jasa Penunjang	17 Jasa	7.01.01.2.08.0003 Penyediaan Jasa Peralatan dan Perlengkapan Kantor	Jumlah Laporan Penyediaan Jasa Peralatan dan Perlengkapan Kantor yang Disediakan	12 Laporan	Kab. Tuban, Semanding, Semanding	3.000.000,00	0,00			
				7.01.01.2.08 Penyediaan Jasa Penunjang Urusan Pemerintahan Daerah	Jumlah Pengadaan Jasa Penunjang	17 Jasa	7.01.01.2.08.0004 Penyediaan Jasa Pelayanan Umum Kantor	Jumlah Laporan Penyediaan Jasa Pelayanan Umum Kantor yang Disediakan	12 Laporan	Kab. Tuban, Semanding, Semanding	125.000.000,00	0,00			
				7.01.01.2.09 Pemeliharaan Barang Milik Daerah Penunjang Urusan Pemerintahan Daerah	Jumlah pemeliharaan barang milik daerah	40 unit	7.01.01.2.09.0001 Penyediaan Jasa Pemeliharaan, Biaya Pemeliharaan, dan Pajak Kendaraan Perorangan Dinas atau Kendaraan Dinas Jabatan	Jumlah Kendaraan Perorangan Dinas atau Kendaraan Dinas Jabatan yang Dipelihara dan dibayarkan pajaknya	17 Unit	Kab. Tuban, Semanding, Semanding	50.000.000,00	0,00			
				7.01.01.2.09 Pemeliharaan Barang Milik Daerah Penunjang Urusan Pemerintahan Daerah	Jumlah pemeliharaan barang milik daerah	40 unit	7.01.01.2.09.0005 Pemeliharaan Mebel	Jumlah Mebel yang Dipelihara	5 Unit	Kab. Tuban, Semanding, Semanding	3.000.000,00	0,00			

No	PROGRAM			KEGIATAN				SUB KEGIATAN				PLAFON ANGGARAN SEMENTARA (Rp)	PRAKIRAAN MAJU		KET
	Program	Indikator Kinerja		Kegiatan	Indikator Kinerja		Sub Kegiatan	Indikator Kinerja		Lokasi Sub Kegiatan	N+1		N+2		
		Hasil Program	Target Capaian		Keluaran Kegiatan	Target Capaian		Keluaran Sub Kegiatan	Target Capaian						
				7.01.01.2.09 Pemeliharaan Barang Milik Daerah Penunjang Urusan Pemerintahan Daerah	Jumlah pemeliharaan barang milik daerah	40 unit	7.01.01.2.09.0006 Pemeliharaan Peralatan dan Mesin Lainnya	Jumlah Peralatan dan Mesin Lainnya yang Dipelihara	30 Unit	Kab. Tuban, Semanding, Semanding	25.000.000,00	0,00			
			7.01.01.2.09 Pemeliharaan Barang Milik Daerah Penunjang Urusan Pemerintahan Daerah	Jumlah pemeliharaan barang milik daerah	40 unit	7.01.01.2.09.0009 Pemeliharaan/Rehabilitasi Gedung Kantor dan Bangunan Lainnya	Jumlah Gedung Kantor dan Bangunan Lainnya yang Dipelihara/Dirhabilitasi	3 Unit	Kab. Tuban, Semanding, Semanding	30.000.000,00	0,00				
	<b>7.01.02 PROGRAM PENYELENGGARAAN PEMERINTAHAN DAN PELAYANAN PUBLIK</b>					100 %									
				7.01.02.2.04 Pelaksanaan Urusan Pemerintahan yang Dilimpahkan kepada Camat	Nilai IKM terhadap pelayanan dan perijinan di kecamatan	84 poin	7.01.02.2.04.0001 Pelaksanaan Urusan Pemerintahan yang Terkait dengan Pelayanan Perizinan Non Usaha	Jumlah Dokumen Non Perizinan Usaha yang Dilaksanakan	5 Dokumen	Kab. Tuban, Semua Kecamatan, Semua Kel/Desa	23.000.000,00	0,00			
	<b>7.01.03 PROGRAM PEMBUDIDAYAAN MASYARAKAT DESA DAN KELURAHAN</b>					100 %									
				7.01.03.2.01 Koordinasi Kegiatan Pemberdayaan Desa	Jumlah desa/kelurahan yang mendapatkan fasilitas pemberdayaan	17 desa	7.01.03.2.01.0003 Peningkatan Efektivitas Kegiatan Pemberdayaan Masyarakat di Wilayah Kecamatan	Jumlah Laporan Peningkatan Efektivitas Kegiatan Pemberdayaan Masyarakat di Wilayah Kecamatan	5 Laporan	Kab. Tuban, Semanding, Semua Kel/Desa	107.000.000,00	0,00			
	<b>7.01.04 PROGRAM KOORDINASI KETENTRAMAN DAN KETERTIBAN UMUM</b>					94 %									
				7.01.04.2.01 Koordinasi Upaya Penyelenggaraan Ketertarikan dan Ketertiban Umum	Jumlah desa/kelurahan yang berpotensi mendapat ancaman teror	17 desa	7.01.04.2.01.0001 Sinergitas dengan Kepolisian Negara Republik Indonesia, Tentara Nasional Indonesia dan Instansi Vertikal di Wilayah Kecamatan	Jumlah Laporan Hasil Sinergitas dengan Kepolisian Negara Republik Indonesia, Tentara Nasional Indonesia dan Instansi Vertikal di Wilayah Kecamatan	3 Laporan	Kab. Tuban, Semua Kecamatan, Semua Kel/Desa	27.000.000,00	0,00			

No	PROGRAM			KEGIATAN			SUB KEGIATAN				PLAFON ANGGARAN SEMENTARA (Rp)	PRAKIRAAN MAJU		KET
	Program	Indikator Kinerja		Kegiatan	Indikator Kinerja		Sub Kegiatan	Indikator Kinerja		Lokasi Sub Kegiatan		N+1	N+2	
		Hasil Program	Target Capaian		Keluaran Kegiatan	Target Capaian		Keluaran Sub Kegiatan	Target Capaian					
	7.01.05 PROGRAM PENYELENGGARAAN YELIENGGARAA N URUSAN PEMERINTAHAN UMUM	Persentase konflik sosial yang telah ditangani	90 %	7.01.05.2.01 Penyelenggaraan Urusan Pemerintahan Umum Sesuai Penugasan Kepala Daerah	Jumlah Penyelenggaraan urusan pemerintahan umum sesuai penugasan kepala daerah	3 kegiatan	7.01.05.2.01.0002 Fasilitas, Koordinasi dan Pembinaan (Bimtek, Sosialisasi, Konsultasi) Wawasan Kebangsaan dan Ketahanan Nasional	Jumlah Orang yang Mengikuti Fasilitas, Koordinasi dan Pembinaan (Bimtek, Sosialisasi, Konsultasi) Wawasan Kebangsaan dan Ketahanan Nasional	50 Orang	Kab. Tuban, Semanding, Semua Kel/Desa	45.000.000,00	0,00		
	7.01.06 PROGRAM PEMBINAAN DAN PENGAWASAN PEMERINTAHAN DESA	Persentase desa yang menetapkan APBDes tepat waktu	100 %	7.01.06.2.01 Fasilitas, Rekomendasi dan Koordinasi Pembinaan dan Pengawasan Pemerintahan Desa	Jumlah dokumen fasilitas, rekomendasi dan koordinasi pembinaan dan pengawasan pemerintahan desa	17 desa	7.01.06.2.01.0003 Fasilitas Pengelolaan Keuangan Desa dan Pendayagunaan Aset Desa	Jumlah Dokumen yang Difasilitasi dalam rangka Pengelolaan Keuangan Desa dan Pendayagunaan Aset Desa	3 Dokumen	Kab. Tuban, Semanding, Semua Kel/Desa	107.000.000,00	0,00		
				7.01.06.2.01 Fasilitas, Rekomendasi dan Koordinasi Pembinaan dan Pengawasan Pemerintahan Desa	Jumlah dokumen fasilitas, rekomendasi dan koordinasi pembinaan dan pengawasan pemerintahan desa	17 desa	7.01.06.2.01.0004 Fasilitas Penerapan dan Penegakan Peraturan Perundang-Undangan	Jumlah Laporan Fasilitas dalam rangka Penerapan dan Penegakan Peraturan Perundang-Undangan	7 Laporan	Kab. Tuban, Tuban, Semua Kel/Desa	35.000.000,00	0,00		
				7.01.06.2.01 Fasilitas, Rekomendasi dan Koordinasi Pembinaan dan Pengawasan Pemerintahan Desa	Jumlah dokumen fasilitas, rekomendasi dan koordinasi pembinaan dan pengawasan pemerintahan desa	17 desa	7.01.06.2.01.0011 Fasilitas Penyelenggaraan Ketenteraman dan Ketertiban Umum	Jumlah Dokumen Fasilitas dalam rangka Penyelenggaraan Ketenteraman dan Ketertiban Umum	5 Dokumen	Kab. Tuban, Semanding, Semua Kel/Desa	65.000.000,00	0,00		
	7.01.02 PROGRAM PENYELENGGARAAN PEMERINTAHAN DAN PELAYANAN PUBLIK	Persentase penyelesaian untuk pemohonan pelayanan publik kecamatan	100 %											

No	PROGRAM			KEGIATAN				SUB KEGIATAN			PLAFON ANGGARAN SEMENTARA (Rp)	PRAKIRAAN MAJU		KET
	Program	Indikator Kinerja		Kegiatan	Indikator Kinerja		Sub Kegiatan	Indikator Kinerja		Lokasi Sub Kegiatan		N+1	N+2	
		Hasil Program	Target Capaian		Keluaran Kegiatan	Target Capaian		Keluaran Sub Kegiatan	Target Capaian					
				7.01.02.2.01 Koordinasi Penyelenggaraan Kegiatan Pemerintahan di Tingkat Kecamatan	Jumlah dokumen koordinasi penyelenggaraan kegiatan pemerintahan di tingkat kecamatan	200 dokumen	7.01.02.2.01.0002 Peningkatan Efektivitas Kegiatan Pemerintahan di Tingkat Kecamatan	Jumlah Dokumen Peningkatan Efektivitas Kegiatan Pemerintahan di Tingkat Kecamatan	100 Dokumen	Kab. Tuban, Semanding, Karang	57.000.000,00	0,00		
	7.01.03 PROGRAM PEM BERDAYAAN MASYARAKAT DESA DAN KELURAHAN	Persentase desa dengan peningkatan nilai indeks ketahanan ekonomi	80 %	7.01.03.2.02 Kegiatan Pengembangan Sarana dan Prasarana Kelurahan	Jumlah pemberdayaan sarana dan prasarana kelurahan yang terlaksana	20 kegiatan	7.01.03.2.02.0002 Pembangunan Sarana dan Prasarana Kelurahan	Jumlah Sarana dan Prasarana Kelurahan yang Terbangun	4 Unit	Kab. Tuban, Semanding, Karang	700.000.000,00	0,00		
	7.01.02 PROGRAM PEN YELENGGARAAN PEMERINTAHAN DAN PELAYANAN PUBLIK	Persentase penyelesaian untuk permohonan pelayanan publik kecamatan	100 %	7.01.02.2.01 Koordinasi Penyelenggaraan Kegiatan Pemerintahan di Tingkat Kecamatan	Jumlah dokumen koordinasi penyelenggaraan di tingkat kecamatan	200 dokumen	7.01.02.2.01.0002 Peningkatan Efektivitas Kegiatan Pemerintahan di Tingkat Kecamatan	Jumlah Dokumen Peningkatan Efektivitas Kegiatan Pemerintahan di Tingkat Kecamatan	200 Dokumen	Kab. Tuban, Semanding, Gedongombo	68.000.000,00	0,00		
	7.01.03 PROGRAM PEM BERDAYAAN MASYARAKAT DESA DAN KELURAHAN	Persentase desa dengan peningkatan nilai indeks ketahanan ekonomi	80 %	7.01.03.2.02 Kegiatan Pengembangan Sarana dan Prasarana Kelurahan	Jumlah pemberdayaan sarana dan prasarana kelurahan yang terlaksana	20 kegiatan	7.01.03.2.02.0003 Pemberdayaan Masyarakat di Kelurahan	Jumlah Pokmas dan Ormas yang Melaksanakan Pemberdayaan Masyarakat di Kelurahan	3 Pokmas / Ormas	Kab. Tuban, Semanding, Karang	200.000.000,00	0,00		
	7.01.01 PROGRAM PENUNJANG URUSAN PEMERINTAHAN DAERAH KABUPATEN/KOTA	Nilai AKIP Perangkat Daerah	81 Poin											



No	PROGRAM		KEGIATAN				SUB KEGIATAN				PLAFON ANGGARAN SEMENTARA (Rp)	PRAKIRAAN MAJU		KET
	Program	Indikator Kinerja		Kegiatan	Indikator Kinerja		Sub Kegiatan	Indikator Kinerja		Lokasi Sub Kegiatan		N+1	N+2	
		Hasil Program	Target Capaian		Keluaran Kegiatan	Target Capaian		Keluaran Sub Kegiatan	Target Capaian					
			7.01.01.2.01 Perencanaan, Penganggaran, dan Evaluasi Kinerja Perangkat Daerah	Jumlah Dokumen Perencanaan, Penganggaran, dan Evaluasi yang tersusun	9 Dokumen	7.01.01.2.01.0001 Penyusunan Dokumen Perencanaan Perangkat Daerah	Jumlah Dokumen Perencanaan Perangkat Daerah	4 Dokumen	Kab. Tuban, Tuban, Semua Kel/Desa	36.002.000,00	38.000.000,00	0,00		
			7.01.01.2.01 Perencanaan, Penganggaran, dan Evaluasi Kinerja Perangkat Daerah	Jumlah Dokumen Perencanaan, Penganggaran, dan Evaluasi yang tersusun	9 Dokumen	7.01.01.2.01.0006 Koordinasi dan Penyusunan Laporan Capaian Kinerja dan Ikhtisar Realisasi Kinerja SKPD	Jumlah Laporan Capaian Kinerja dan Ikhtisar Realisasi Kinerja SKPD	3 Laporan	Kab. Tuban, Tuban, Semua Kel/Desa	5.000.000,00	6.000.000,00	0,00		
			7.01.01.2.02 Administrasi Keuangan Perangkat Daerah	Jumlah Laporan Keuangan dan Pemeriksaan yang tersusun	12 dokumen	7.01.01.2.02.0001 Penyediaan Gaji dan Tunjangan ASN	Jumlah Orang yang Menerima Gaji dan Tunjangan ASN	97 Orang/bulan	Kab. Tuban, Tuban, Semua Kel/Desa	14.247.367.629,00	15.000.000.000,00	0,00		
			7.01.01.2.02 Administrasi Keuangan Perangkat Daerah	Jumlah Laporan Keuangan dan Pemeriksaan yang tersusun	12 dokumen	7.01.01.2.02.0004 Koordinasi dan Pelaksanaan Akuntansi SKPD	Jumlah Dokumen Koordinasi dan Pelaksanaan Akuntansi SKPD	12 Dokumen	Kab. Tuban, Tuban, Semua Kel/Desa	961.492.480,00	110.000.000,00	0,00		
			7.01.01.2.05 Administrasi Kepegawaian Perangkat Daerah	Jumlah dokumen administrasi kepegawaian yang dilaksanakan	1 Dokumen	7.01.01.2.05.0002 Pengadaan Pakaian Dinas beserta Atribut Kelengkapannya	Jumlah Paket Pakaian Dinas beserta Atribut Kelengkapan	90 Paket	Kab. Tuban, Tuban, Semua Kel/Desa	0,00	11.000.000,00	0,00		
			7.01.01.2.06 Administrasi Umum Perangkat Daerah	Jumlah Dokumen Administrasi Umum Perangkat Daerah	12 Dokumen	7.01.01.2.06.0001 Penyediaan Komponen Instalasi Listrik/Penerangan Bangunan Kantor	Jumlah Paket Komponen Instalasi Listrik/Penerangan Bangunan Kantor yang Disediakan	3 Paket	Kab. Tuban, Tuban, Semua Kel/Desa	2.660.200,00	3.000.000,00	0,00		
			7.01.01.2.06 Administrasi Umum Perangkat Daerah	Jumlah Dokumen Administrasi Umum Perangkat Daerah	12 Dokumen	7.01.01.2.06.0002 Penyediaan Peralatan dan Perlengkapan Kantor	Jumlah Paket Peralatan dan Perlengkapan Kantor yang Disediakan	7 Paket	Kab. Tuban, Tuban, Semua Kel/Desa	26.998.720,00	28.000.000,00	0,00		
			7.01.01.2.06 Administrasi Umum Perangkat Daerah	Jumlah Dokumen Administrasi Umum Perangkat Daerah	12 Dokumen	7.01.01.2.06.0004 Penyediaan Bahan Logistik Kantor	Jumlah Paket Bahan Logistik Kantor yang Disediakan	150 Paket	Kab. Tuban, Tuban, Semua Kel/Desa	52.451.930,00	51.000.000,00	0,00		
			7.01.01.2.06 Administrasi Umum Perangkat Daerah	Jumlah Dokumen Administrasi Umum Perangkat Daerah	12 Dokumen	7.01.01.2.06.0005 Penyediaan Barang Cetak dan Penggandaan	Jumlah Paket Barang Cetak dan Penggandaan yang Disediakan	3 Paket	Kab. Tuban, Tuban, Semua Kel/Desa	14.999.780,00	16.000.000,00	0,00		
			7.01.01.2.06 Administrasi Umum Perangkat Daerah	Jumlah Dokumen Administrasi Umum Perangkat Daerah	12 Dokumen	7.01.01.2.06.0006 Penyediaan Bahan Bacaan dan Peraturan Perundang-undangan	Jumlah Dokumen Bahan Bacaan dan Peraturan Perundang-undangan yang Disediakan	2 Dokumen	Kab. Tuban, Tuban, Semua Kel/Desa	2.994.600,00	4.000.000,00	0,00		

No	PROGRAM		KEGIATAN				SUB KEGIATAN				PLAFON ANGGARAN SEMENTARA (Rp)	PRAKIRAAN MAJU		KET
	Program	Indikator Kinerja		Kegiatan	Indikator Kinerja		Sub Kegiatan	Indikator Kinerja		Lokasi Sub Kegiatan		N+1	N+2	
		Hasil Program	Target Capaian		Keluaran Sub Kegiatan	Target Capaian								
			7.01.01.2.06 Administrasi Umum Perangkat Daerah	Jumlah Dokumen Administrasi Umum Perangkat Daerah	12 Dokumen	7.01.01.2.06.0009 Penyelenggaraan Rapat Koordinasi dan Konsultasi SKPD	Jumlah Laporan Penyelenggaraan Rapat Koordinasi dan Konsultasi SKPD	15 Laporan	Kab. Tuban, Tuban, Semua Kel/Desa	41.000.000,00	0,00			
			7.01.01.2.07 Pengadaan Barang Milik Daerah Penunjang Urusan Pemerintahan Daerah	Tersedianya Barang Milik Daerah Penunjang Urusan Pemerintahan Daerah	2 Unit	7.01.01.2.07.0006 Pengadaan Peralatan dan Mesin Lainnya	Jumlah Unit Peralatan dan Mesin Lainnya yang Disediakan	1 Unit	Kab. Tuban, Tuban, Semua Kel/Desa	11.000.000,00	0,00			
			7.01.01.2.07 Pengadaan Barang Milik Daerah Penunjang Urusan Pemerintahan Daerah	Tersedianya Barang Milik Daerah Penunjang Urusan Pemerintahan Daerah	2 Unit	7.01.01.2.07.0009 Pengadaan Gedung Kantor atau Bangunan Lainnya	Jumlah Unit Gedung Kantor atau Bangunan Lainnya yang Disediakan	1 Unit	Kab. Tuban, Tuban, Semua Kel/Desa	11.000.000,00	0,00			
			7.01.01.2.08 Penyediaan Jasa Penunjang Urusan Pemerintahan Daerah	Jumlah Dokumen Penyediaan Jasa Penunjang Urusan Pemerintahan Daerah	36 Dokumen	7.01.01.2.08.0002 Penyediaan Jasa Komunikasi, Sumber Daya Air dan Listrik	Jumlah Laporan Penyediaan Jasa Komunikasi, Sumber Daya Air dan Listrik yang Disediakan	12 Laporan	Kab. Tuban, Tuban, Semua Kel/Desa	59.000.000,00	0,00			
			7.01.01.2.08 Penyediaan Jasa Penunjang Urusan Pemerintahan Daerah	Jumlah Dokumen Penyediaan Jasa Penunjang Urusan Pemerintahan Daerah	36 Dokumen	7.01.01.2.08.0003 Penyediaan Jasa Peralatan dan Perlengkapan Kantor	Jumlah Laporan Penyediaan Jasa Peralatan dan Perlengkapan Kantor yang Disediakan	12 Laporan	Kab. Tuban, Tuban, Semua Kel/Desa	3.000.000,00	0,00			
			7.01.01.2.08 Penyediaan Jasa Penunjang Urusan Pemerintahan Daerah	Jumlah Dokumen Penyediaan Jasa Penunjang Urusan Pemerintahan Daerah	36 Dokumen	7.01.01.2.08.0004 Penyediaan Jasa Pelayanan Umum Kantor	Jumlah Laporan Penyediaan Jasa Pelayanan Umum Kantor yang Disediakan	12 Laporan	Kab. Tuban, Tuban, Semua Kel/Desa	24.000.000,00	0,00			
			7.01.01.2.09 Pemeliharaan Barang Milik Daerah Penunjang Urusan Pemerintahan Daerah	Jumlah Pemeliharaan BMD	40 Unit	7.01.01.2.09.0001 Pemeliharaan Biaya Pemeliharaan, Biaya Kendaraan Perorangan Dinas atau Kendaraan Dinas Jabatan	Jumlah Kendaraan Perorangan Dinas atau Kendaraan Dinas Jabatan yang Dipelihara dan dibayarkan pajaknya	22 Unit	Kab. Tuban, Tuban, Semua Kel/Desa	31.000.000,00	0,00			
			7.01.01.2.09 Pemeliharaan Barang Milik Daerah Penunjang Urusan Pemerintahan Daerah	Jumlah Pemeliharaan BMD	40 Unit	7.01.01.2.09.0005 Pemeliharaan Mebel	Jumlah Mebel yang Dipelihara	15 Unit	Kab. Tuban, Tuban, Semua Kel/Desa	11.000.000,00	0,00			

No	PROGRAM			KEGIATAN				SUB KEGIATAN				PLAFON ANGGARAN SEMENTARA (Rp)	PRAKIRAAN MAJU		KET
	Program	Indikator Kinerja		Kegiatan	Indikator Kinerja		Sub Kegiatan	Indikator Kinerja		Lokasi Sub Kegiatan	N+1		N+2		
		Hasil Program	Target Capaian		Keluaran Kegiatan	Target Capaian		Keluaran Sub Kegiatan	Target Capaian						
				7.01.01.2.09 Pemeliharaan Barang Milik Daerah Penunjang Urusan Pemerintahan Daerah	Jumlah Pemeliharaan BMD	40 Unit	7.01.01.2.09.0006 Pemeliharaan Peralatan dan Mesin Lainnya	Jumlah Peralatan dan Mesin Lainnya yang Dipelihara	2 Unit	Kab. Tuban, Tuban, Semua Kel/Desa	18.000.000,00	0,00			
			7.01.01.2.09 Pemeliharaan Barang Milik Daerah Penunjang Urusan Pemerintahan Daerah	Jumlah Pemeliharaan BMD	40 Unit	7.01.01.2.09.0009 Pemeliharaan/Rehabilitasi Gedung Kantor dan Bangunan Lainnya	Jumlah Gedung Kantor dan Bangunan Lainnya yang Dipelihara/Dir ehabilitasi	1 Unit	[object Object]	16.000.000,00	0,00				
	<b>7.01.02 PROGRAM PENYELENGGARAAN PEMERINTAHAN DAN PELAYANAN PUBLIK</b>														
				7.01.02.2.04 Pelaksanaan Urusan Pemerintahan yang Dilimpahkan kepada Camat	Jumlah Jenis Pelayanan Perijinan di Kecamatan	10 Jenis	7.01.02.2.04.0001 Pelaksanaan Urusan Pemerintahan yang Terkait dengan Pelayanan Perizinan Non Usaha	Jumlah Dokumen Non Perizinan Usaha yang Dilaksanakan	120 Dokumen	Kab. Tuban, Tuban, Semua Kel/Desa	11.000.000,00	0,00			
	<b>7.01.03 PROGRAM PEMBUDAYAAN MASYARAKAT DESA DAN KELURAHAN</b>														
				7.01.03.2.01 Koordinasi Kegiatan Pemberdayaan Desa	Jumlah desa/kelurahan yang mendapatkan fasilitas pemberdayaan desa	3 desa	7.01.03.2.01.0003 Peningkatan Efektivitas Kegiatan Pemberdayaan Masyarakat di Wilayah Kecamatan	Jumlah Laporan Peningkatan Efektivitas Kegiatan Pemberdayaan Masyarakat di Wilayah Kecamatan	3 Laporan	Kab. Tuban, Tuban, Semua Kel/Desa	76.000.000,00	0,00			
	<b>7.01.04 PROGRAM KOORDINASI KETENTRAMAN DAN KETERTIBAN UMUM</b>														
				7.01.04.2.01 Koordinasi Upaya Penyelenggaraan Ketertiban Umum	Jumlah desa/kelurahan yang berpotensi mendapat ancaman Trantibum	12 Desa/Kelurahan	7.01.04.2.01.0001 Sinergitas dengan Kepolisian Negara Republik Indonesia, Tentara Nasional Indonesia dan Instansi Vertikal di Wilayah Kecamatan	Jumlah Laporan Hasil Sinergitas dengan Kepolisian Negara Republik Indonesia, Tentara Nasional Indonesia dan Instansi Vertikal di Wilayah Kecamatan	12 Laporan	Kab. Tuban, Tuban, Semua Kel/Desa	61.000.000,00	0,00			

No	PROGRAM			KEGIATAN				SUB KEGIATAN			PLAFON ANGGARAN SEMENTARA (Rp)	PRAKIRAAN MAJU		KET
	Program	Indikator Kinerja		Kegiatan	Indikator Kinerja		Sub Kegiatan	Indikator Kinerja		Lokasi Sub Kegiatan		N+1	N+2	
		Hasil Program	Target Capaian		Keluaran Sub Kegiatan	Target Capaian								
	7.01.05 PROGRAM PENYELENGGARAAN URUSAN PEMERINTAHAN UMUM	Persentase potensi konflik sosial yang telah ditangani	94 %	7.01.05.2.01 Penyelenggaraan Urusan Pemerintahan Umum Sesuai Penugasan Kepala Daerah	Jumlah penyelenggaraan urusan pemerintahan umum sesuai penugasan kepala daerah	2 Kegiatan	7.01.05.2.01.0002 Fasilitas, Koordinasi dan Pembinaan (Bimtek, Sosialisasi, Konsultasi) Wawasan Kebangsaan dan Ketahanan Nasional	Jumlah Orang yang Mengikuti Fasilitas, Koordinasi dan Pembinaan (Bimtek, Sosialisasi, Konsultasi) Wawasan Kebangsaan dan Ketahanan Nasional	20 Orang	Kab. Tuban, Tuban, Semua Kel/Desa	41.000.000,00	0,00		
	7.01.06 PROGRAM PEMBINAAN DAN PENGAWASAN PEMERINTAHAN DESA	Persentase desa yang menetapkan APBDes tepat waktu	100 %	7.01.06.2.01 Fasilitas, Rekomendasi dan Koordinasi Pembinaan dan Pengawasan Pemerintahan Desa	Jumlah dokumen Fasilitas, Rekomendasi dan Koordinasi Pembinaan dan Pengawasan Pemerintahan Desa	30 Dokumen	7.01.06.2.01.0003 Fasilitas Pengelolaan Keuangan Desa dan Pendayagunaan Aset Desa	Jumlah Dokumen yang Difasilitasi dalam rangka Pengelolaan Keuangan Desa dan Pendayagunaan Aset Desa	3 Dokumen	Kab. Tuban, Tuban, Semua Kel/Desa	261.000.000,00	0,00		
				7.01.06.2.01 Fasilitas, Rekomendasi dan Koordinasi Pembinaan dan Pengawasan Pemerintahan Desa	Jumlah dokumen Fasilitas, Rekomendasi dan Koordinasi Pembinaan dan Pengawasan Pemerintahan Desa	30 Dokumen	7.01.06.2.01.0004 Fasilitas Penerapan dan Penegakan Perundang-Undangan	Jumlah Laporan Fasilitas dalam rangka Penerapan dan Penegakan Perundang-Undangan	12 Laporan	Kab. Tuban, Tuban, Semua Kel/Desa	11.000.000,00	0,00		

No	PROGRAM			KEGIATAN			SUB KEGIATAN			PLAFON ANGGARAN SEMENTARA (Rp)	PRAKIRAAN MAJU		KET
	Program	Indikator Kinerja		Kegiatan	Indikator Kinerja		Sub Kegiatan	Indikator Kinerja			N+1	N+2	
		Hasil Program	Target Capaian		Keluaran Kegiatan	Target Capaian		Keluaran Sub Kegiatan	Target Capaian				
				7.01.06.2.01 Fasilitas, Rekomendasi dan Koordinasi Pembinaan dan Pengawasan Pemerintahan Desa	Jumlah dokumen Fasilitas, Rekomendasi dan Koordinasi Pembinaan dan Pengawasan Pemerintahan Desa	30 Dokumen	7.01.06.2.01.0011 Fasilitas Penyelenggaraan Ketenteraman dan Ketertiban Umum	Jumlah Dokumen Fasilitas dalam rangka Penyelenggaraan Ketenteraman dan Ketertiban Umum	12 Dokumen	Kab. Tuban, Tuban, Semua Kel/Desa	11.000.000,00	0,00	
				7.01.06.2.01 Fasilitas, Rekomendasi dan Koordinasi Pembinaan dan Pengawasan Pemerintahan Desa	Jumlah dokumen Fasilitas, Rekomendasi dan Koordinasi Pembinaan dan Pengawasan Pemerintahan Desa	30 Dokumen	7.01.06.2.01.0015 Fasilitas Penataan, Pemanfaatan, dan Pendayagunaan Ruang Desa serta Penetapan dan Penegasan Batas Desa	Jumlah Dokumen Fasilitas dalam rangka Penataan, Pemanfaatan, dan Pendayagunaan Ruang Desa serta Penetapan dan Penegasan Batas Desa	3 Dokumen	Kab. Tuban, Tuban, Semua Kel/Desa	11.000.000,00	0,00	
	7.01.02 PROGRAM PENYELENGGARAAN PELAYANAN PUBLIK	Persentase Penyelesaian atas permohonan pelayanan publik kecamatan	100 %	7.01.02.2.01 Koordinasi Penyelenggaraan Kegiatan Pemerintahan Kecamatan	jumlah Dokumen Koordinasi Penyelenggaraan Kegiatan Pemerintahan di Tingkat Kecamatan	168 Dokumen	7.01.02.2.01.0002 Peningkatan Efektivitas Kegiatan Pemerintahan di Tingkat Kecamatan	Jumlah Dokumen Peningkatan Efektivitas Kegiatan Pemerintahan di Tingkat Kecamatan	12 Dokumen	Kab. Tuban, Tuban, Mondokan	68.623.533,00	0,00	
	7.01.03 PROGRAM PEMBANGUNAN MASYARAKAT DESA DAN KELURAHAN	Persentase desa dengan peningkatan nilai indeks ketahanan ekonomi	100 % 80 %	7.01.03.2.02 Kegiatan Pengembangan Kelurahan	Jumlah Pemberdayaan Sarana dan Prasarana Kelurahan yang terlaksana	42 Kegiatan	7.01.03.2.02.0002 Pembangunan Sarana dan Prasarana Kelurahan	Jumlah Sarana dan Prasarana Kelurahan yang Terbangun	2 Unit	Kab. Tuban, Tuban, Mondokan	559.223.200,00	0,00	
				7.01.03.2.02 Kegiatan Pengembangan Kelurahan	Jumlah Pemberdayaan Sarana dan Prasarana Kelurahan yang terlaksana	42 Kegiatan	7.01.03.2.02.0003 Pemberdayaan Masyarakat di Kelurahan	Jumlah Pokmas dan Ormas yang Melaksanakan Pemberdayaan Masyarakat di Kelurahan	1 Pokmas / Ormas	Kab. Tuban, Tuban, Mondokan	139.805.800,00	0,00	
	7.01.02 PROGRAM PENYELENGGARAAN PELAYANAN PUBLIK	Persentase Penyelesaian atas permohonan pelayanan publik kecamatan	100 %										

No	PROGRAM			KEGIATAN				SUB KEGIATAN			PLAFON ANGGARAN SEMENTARA (Rp)	PRAKIRAAN MAJU		KET
	Program	Indikator Kinerja		Kegiatan	Indikator Kinerja		Sub Kegiatan	Indikator Kinerja		Lokasi Sub Kegiatan		N+1	N+2	
		Hasil Program	Target Capaian		Keluaran Kegiatan	Target Capaian		Keluaran Sub Kegiatan	Target Capaian					
				7.01.02.2.01 Koordinasi Penyelenggaraan Kegiatan Pemerintahan di Tingkat Kecamatan	Jumlah Dokumen Koordinasi Penyelenggaraan Kegiatan Pemerintahan di Tingkat Kecamatan	168 Dokumen	7.01.02.2.01.0002 Peningkatan Efektivitas Kegiatan Pemerintahan di Tingkat Kecamatan	Jumlah Dokumen Peningkatan Efektivitas Kegiatan Pemerintahan di Tingkat Kecamatan	12 Dokumen	Kab. Tuban, Tuban, Perbon	68.000.000,00	0,00		
	<b>7.01.03 PROGRAM PEM BERDAYAAN MASYARAKAT DESA DAN KELURAHAN</b>	Persentase desa dengan peningkatan nilai indeks ketahanan ekonomi Presentase usulan hasil musrenbang kelurahan yang terealisasi melalui dana kelurahan	100 % 80 %	7.01.03.2.02 Kegiatan Pemberdayaan Kelurahan	Jumlah Pemberdayaan, Sarana dan Prasarana Kelurahan yang terlaksana	42 Kegiatan	7.01.03.2.02.0002 Pembangunan Sarana dan Prasarana Kelurahan	Jumlah Sarana dan Prasarana Kelurahan yang Terbangun	2 Unit	Kab. Tuban, Tuban, Perbon	602.341.600,00	0,00		
	<b>7.01.02 PROGRAM PEN YELENGGARAAN PEMERINTAHAN DAN PELAYANAN PUBLIK</b>	Persentase Penyelesaian atas permohonan pelayanan publik kecamatan	100 %	7.01.03.2.02 Kegiatan Pemberdayaan Kelurahan	Jumlah Pemberdayaan, Sarana dan Prasarana Kelurahan yang terlaksana	42 Kegiatan	7.01.03.2.02.0003 Pemberdayaan Masyarakat di Kelurahan	Jumlah Pokmas dan Ormas yang Melaksanakan Pemberdayaan Masyarakat di Kelurahan	1 Pokmas / Ormas	Kab. Tuban, Tuban, Perbon	150.585.400,00	0,00		
				7.01.02.2.01 Koordinasi Penyelenggaraan Kegiatan Pemerintahan di Tingkat Kecamatan	Jumlah Dokumen Koordinasi Penyelenggaraan Kegiatan Pemerintahan di Tingkat Kecamatan	168 Dokumen	7.01.02.2.01.0002 Peningkatan Efektivitas Kegiatan Pemerintahan di Tingkat Kecamatan	Jumlah Dokumen Peningkatan Efektivitas Kegiatan Pemerintahan di Tingkat Kecamatan	12 Dokumen	Kab. Tuban, Tuban, Latsari	68.843.789,00	0,00		
	<b>7.01.03 PROGRAM PEM BERDAYAAN MASYARAKAT DESA DAN KELURAHAN</b>	Persentase desa dengan peningkatan nilai indeks ketahanan ekonomi Presentase usulan hasil musrenbang kelurahan yang terealisasi melalui dana kelurahan	100 % 80 %	7.01.03.2.02 Kegiatan Pemberdayaan Kelurahan	Jumlah Pemberdayaan, Sarana dan Prasarana Kelurahan yang terlaksana	42 Kegiatan	7.01.03.2.02.0002 Pembangunan Sarana dan Prasarana Kelurahan	Jumlah Sarana dan Prasarana Kelurahan yang Terbangun	2 Unit	Kab. Tuban, Tuban, Latsari	589.116.800,00	0,00		
				7.01.03.2.02 Kegiatan Pemberdayaan Kelurahan	Jumlah Pemberdayaan, Sarana dan Prasarana Kelurahan yang terlaksana	42 Kegiatan	7.01.03.2.02.0003 Pemberdayaan Masyarakat di Kelurahan	Jumlah Pokmas dan Ormas yang Melaksanakan Pemberdayaan Masyarakat di Kelurahan	1 Pokmas / Ormas	Kab. Tuban, Tuban, Latsari	147.279.200,00	0,00		

No	PROGRAM			KEGIATAN			SUB KEGIATAN			PLAFON ANGGARAN SEMENTARA (Rp)	PRAKIRAAN MAJU		KET
	Program	Indikator Kinerja		Kegiatan	Indikator Kinerja		Sub Kegiatan	Indikator Kinerja			N+1	N+2	
		Hasil Program	Target Capaian		Keluaran Kegiatan	Target Capaian		Keluaran Sub Kegiatan	Target Capaian				
	7.01.02 PROGRAM PENYELENGGARAAN PEMERINTAHAN DAN PELAYANAN PUBLIK	Persentase Penyelesaian atas permohonan pelayanan publik kecamatan	100 %										
				7.01.02.2.01 Koordinasi Penyelenggaraan Kegiatan Pemerintahan di Tingkat Kecamatan	Jumlah Dokumen Koordinasi Penyelenggaraan Kegiatan Pemerintahan di Tingkat Kecamatan	168 Dokumen	7.01.02.2.01.0002 Peningkatan Efektifitas Kegiatan Pemerintahan di Tingkat Kecamatan	Jumlah Dokumen Peningkatan Efektifitas Kegiatan Pemerintahan di Tingkat Kecamatan	12 Dokumen	68.999.980,00	0,00		
	7.01.03 PROGRAM PEMERINTAHAN MASYARAKAT DESA DAN KELURAHAN	Persentase desa dengan peningkatan nilai indeks ketahanan ekonomi Presentase usulan hasil musrenbang kelurahan yang terealisasi melalui dana kelurahan	100 % 80 %										
				7.01.03.2.02 Kegiatan Pemberdayaan Kelurahan	Jumlah Pemberdayaan, Sarana dan Prasarana Kelurahan yang terlaksana	42 Kegiatan	7.01.03.2.02.0002 Pembangunan Sarana dan Prasarana Kelurahan	Jumlah Sarana dan Prasarana Kelurahan yang Terbangun	2 Unit	541.757.080,00	0,00		
				7.01.03.2.02 Kegiatan Pemberdayaan Kelurahan	Jumlah Pemberdayaan, Sarana dan Prasarana Kelurahan yang terlaksana	42 Kegiatan	7.01.03.2.02.0003 Pemberdayaan Masyarakat di Kelurahan	Jumlah Pokmas dan Ormas yang Melaksanakan Pemberdayaan Masyarakat di Kelurahan	1 Pokmas / Ormas	135.445.800,00	0,00		
	7.01.02 PROGRAM PENYELENGGARAAN PEMERINTAHAN DAN PELAYANAN PUBLIK	Persentase Penyelesaian atas permohonan pelayanan publik kecamatan	100 %										
				7.01.02.2.01 Koordinasi Penyelenggaraan Kegiatan Pemerintahan di Tingkat Kecamatan	Jumlah Dokumen Koordinasi Penyelenggaraan Kegiatan Pemerintahan di Tingkat Kecamatan	168 Dokumen	7.01.02.2.01.0002 Peningkatan Efektifitas Kegiatan Pemerintahan di Tingkat Kecamatan	Jumlah Dokumen Peningkatan Efektifitas Kegiatan Pemerintahan di Tingkat Kecamatan	12 Dokumen	69.999.996,00	0,00		
	7.01.03 PROGRAM PEMERINTAHAN MASYARAKAT DESA DAN KELURAHAN	Persentase desa dengan peningkatan nilai indeks ketahanan ekonomi Presentase usulan hasil musrenbang kelurahan yang terealisasi melalui dana kelurahan	100 % 80 %										

No	PROGRAM			KEGIATAN				SUB KEGIATAN			PLAFON ANGGARAN SEMENTARA (Rp)	PRAKIRAAN MAJU		KET
	Program	Indikator Kinerja		Kegiatan	Indikator Kinerja		Sub Kegiatan	Indikator Kinerja		Lokasi Sub Kegiatan		N+1	N+2	
		Hasil Program	Target Capaian		Keluaran Kegiatan	Target Capaian		Keluaran Sub Kegiatan	Target Capaian					
				7.01.03.2.02 Kegiatan Pengembangan mberdayaan Kelurahan	Jumlah Pemberdayaan,Sarana dan Prasarana Kelurahan yang terlaksana	42 Kegiatan	7.01.03.2.02.0002 Pembangunan Sarana dan Prasarana Kelurahan	Jumlah Sarana dan Prasarana Kelurahan yang Terbangun	2 Unit	Kab. Tuban, Tuban, Kingking	544.921.600,00	0,00		
			7.01.03.2.02 Kegiatan Pengembangan mberdayaan Kelurahan	Jumlah Pemberdayaan,Sarana dan Prasarana Kelurahan yang terlaksana	42 Kegiatan	7.01.03.2.02.0003 Pemberdayaan Masyarakat di Kelurahan	Jumlah Pokmas dan Ormas yang Melaksanakan Pemberdayaan Masyarakat di Kelurahan	1 Pokmas / Ormas	Kab. Tuban, Tuban, Kingking	136.230.400,00	0,00			
	7.01.02 PROGRAM PENYELENGGARAAN PEMERINTAHAN DAN PELAYANAN PUBLIK	Persentase Penyelesaian atas permohonan pelayanan publik kecamatan	100 %	7.01.02.2.01 Koordinasi Penyelenggaraan Kegiatan Pemerintahan di Tingkat Kecamatan	Jumlah Dokumen Koordinasi Penyelenggaraan Kegiatan Pemerintahan di Tingkat Kecamatan	168 Dokumen	7.01.02.2.01.0002 Peningkatan Efektifitas Kegiatan Pemerintahan di Tingkat Kecamatan	Jumlah Dokumen Peningkatan Efektifitas Kegiatan Pemerintahan di Tingkat Kecamatan	12 Dokumen	Kab. Tuban, Tuban, Ronggomulyo	59.243.400,00	0,00		
	7.01.03 PROGRAM PENBERDAYAAN MASYARAKAT DESA DAN KELURAHAN	Persentase usulan hasil musrenbang kelurahan yang terealisasi melalui dana kelurahan	80 % 100 %	7.01.03.2.02 Kegiatan Pengembangan mberdayaan Kelurahan	Jumlah Pemberdayaan,Sarana dan Prasarana Kelurahan yang terlaksana	42 Kegiatan	7.01.03.2.02.0002 Pembangunan Sarana dan Prasarana Kelurahan	Jumlah Sarana dan Prasarana Kelurahan yang Terbangun	2 Unit	Kab. Tuban, Tuban, Ronggomulyo	561.207.200,00	0,00		
	7.01.02 PROGRAM PENYELENGGARAAN PEMERINTAHAN DAN PELAYANAN PUBLIK	Persentase Penyelesaian atas permohonan pelayanan publik kecamatan	100 %	7.01.02.2.01 Koordinasi Penyelenggaraan Kegiatan Pemerintahan di Tingkat Kecamatan	Jumlah Dokumen Koordinasi Penyelenggaraan Kegiatan Pemerintahan di Tingkat Kecamatan	168 Dokumen	7.01.02.2.01.0002 Peningkatan Efektifitas Kegiatan Pemerintahan di Tingkat Kecamatan	Jumlah Dokumen Peningkatan Efektifitas Kegiatan Pemerintahan di Tingkat Kecamatan	12 Dokumen	Kab. Tuban, Tuban, Sidorejo	59.696.490,00	0,00		



No	PROGRAM			KEGIATAN			SUB KEGIATAN			PLAFON ANGGARAN SEMENTARA (Rp)	PRAKIRAAN MAJU		KET
	Program	Indikator Kinerja		Kegiatan	Indikator Kinerja		Sub Kegiatan	Indikator Kinerja			N+1	N+2	
		Hasil Program	Target Capaian		Keluaran Kegiatan	Target Capaian		Keluaran Sub Kegiatan	Target Capaian				
	7.01.03 PROGRAM PEM BERDAYAAN MASYARAKAT DESA DAN KELURAHAN	Persentase desa dengan peningkatan nilai indeks ketahanan ekonomi. Presentase usulan hasil musrenbang kelurahan yang terealisasi melalui dana kelurahan	100 % 80 %										
				7.01.03.2.02 Kegiatan Pe mberdayaan Kelurahan	Jumlah Pemberdayaan,Sarana dan Prasarana Kelurahan yang terlaksana	42 Kegiatan	7.01.03.2.02.0002 Pembangunan Sarana dan Prasarana Kelurahan	Jumlah Sarana dan Prasarana Kelurahan yang Terbangun	2 Unit	562.150.400,00	562.150.400,00	0,00	
				7.01.03.2.02 Kegiatan Pe mberdayaan Kelurahan	Jumlah Pemberdayaan,Sarana dan Prasarana Kelurahan yang terlaksana	42 Kegiatan	7.01.03.2.02.0003 Pemberdayaan Masyarakat di Kelurahan	Jumlah Pokmas dan Ormas yang Melaksanakan Pemberdayaan Masyarakat di Kelurahan	1 Pokmas / Ormas	140.537.600,00	140.537.600,00	0,00	
	7.01.02 PROGRAM PEN YELENGGARAAN PEMERINTAHAN DAN PELAYANAN PUBLIK	Persentase Penyelesaian atas permohonan pelayanan publik kecamatan	100 %										
				7.01.02.2.01 Koordinasi P enyelenggaraan Kegiatan Pemerintahan di Tingkat Kecamatan	jumlah Dokumen Koordinasi Penyelenggaraan Kegiatan Pemerintahan di Tingkat Kecamatan	168 Dokumen	7.01.02.2.01.0002 Peningkatan Efektifitas Kegiatan Pemerintahan di Tingkat Kecamatan	Jumlah Dokumen Peningkatan Efektifitas Kegiatan Pemerintahan di Tingkat Kecamatan	12 Dokumen	59.592.600,00	69.592.600,00	0,00	
	7.01.03 PROGRAM PEM BERDAYAAN MASYARAKAT DESA DAN KELURAHAN	Persentase desa dengan peningkatan nilai indeks ketahanan ekonomi. Presentase usulan hasil musrenbang kelurahan yang terealisasi melalui dana kelurahan	100 % 80 %										
				7.01.03.2.02 Kegiatan Pe mberdayaan Kelurahan	Jumlah Pemberdayaan,Sarana dan Prasarana Kelurahan yang terlaksana	42 Kegiatan	7.01.03.2.02.0002 Pembangunan Sarana dan Prasarana Kelurahan	Jumlah Sarana dan Prasarana Kelurahan yang Terbangun	2 Unit	540.512.800,00	540.512.800,00	0,00	
				7.01.03.2.02 Kegiatan Pe mberdayaan Kelurahan	Jumlah Pemberdayaan,Sarana dan Prasarana Kelurahan yang terlaksana	42 Kegiatan	7.01.03.2.02.0003 Pemberdayaan Masyarakat di Kelurahan	Jumlah Pokmas dan Ormas yang Melaksanakan Pemberdayaan Masyarakat di Kelurahan	1 Pokmas / Ormas	135.128.200,00	135.128.200,00	0,00	
	7.01.02 PROGRAM PEN YELENGGARAAN PEMERINTAHAN DAN PELAYANAN PUBLIK	Persentase Penyelesaian atas permohonan pelayanan publik kecamatan	100 %										

No	PROGRAM			KEGIATAN				SUB KEGIATAN				PLAFON ANGGARAN SEMENTARA (Rp)	PRAKIRAAN MAJU		KET
	Program	Indikator Kinerja		Kegiatan	Indikator Kinerja		Sub Kegiatan	Indikator Kinerja		Lokasi Sub Kegiatan	N+1		N+2		
		Hasil Program	Target Capaian		Keluaran Kegiatan	Target Capaian		Keluaran Sub Kegiatan	Target Capaian						
				7.01.02.2.01 Koordinasi Penyelenggaraan Kegiatan Pemerintahan di Tingkat Kecamatan	Jumlah Dokumen Koordinasi Penyelenggaraan Kegiatan Pemerintahan di Tingkat Kecamatan	168 Dokumen	7.01.02.2.01.0002 Peningkatan Efektivitas Kegiatan Pemerintahan di Tingkat Kecamatan	Jumlah Dokumen Peningkatan Efektivitas Kegiatan Pemerintahan di Tingkat Kecamatan	12 Dokumen	Kab. Tuban, Tuban, Sidomulyo	70.633.300,00	0,00			
	<b>7.01.03 PROGRAM PEM BERDAYAAN MASYARAKAT DESA DAN KELURAHAN</b>	Persentase desa dengan peningkatan nilai indeks ketahanan ekonomi Presentase usulan hasil musrenbang kelurahan yang terealisasi melalui dana kelurahan	100 % 80 %	7.01.03.2.02 Kegiatan Pemberdayaan Kelurahan	Jumlah Pemberdayaan, Sarana dan Prasarana Kelurahan yang terlaksana	42 Kegiatan	7.01.03.2.02.0002 Pembangunan Sarana dan Prasarana Kelurahan	Jumlah Sarana dan Prasarana Kelurahan yang Terbangun	2 Unit	Kab. Tuban, Tuban, Sidomulyo	545.849.600,00	0,00			
	<b>7.01.02 PROGRAM PEN YELENGGARAAN PEMERINTAHAN DAN PELAYANAN PUBLIK</b>	Persentase Penyelesaian atas permohonan pelayanan publik kecamatan	100 %	7.01.03.2.02 Kegiatan Pemberdayaan Kelurahan	Jumlah Pemberdayaan, Sarana dan Prasarana Kelurahan yang terlaksana	42 Kegiatan	7.01.03.2.02.0003 Pemberdayaan Masyarakat di Kelurahan	Jumlah Pokmas dan Ormas yang Melaksanakan Pemberdayaan Masyarakat di Kelurahan	1 Pokmas / Ormas	Kab. Tuban, Tuban, Sidomulyo	136.462.400,00	0,00			
				7.01.02.2.01 Koordinasi Penyelenggaraan Kegiatan Pemerintahan di Tingkat Kecamatan	Jumlah Dokumen Koordinasi Penyelenggaraan Kegiatan Pemerintahan di Tingkat Kecamatan	168 Dokumen	7.01.02.2.01.0002 Peningkatan Efektivitas Kegiatan Pemerintahan di Tingkat Kecamatan	Jumlah Dokumen Peningkatan Efektivitas Kegiatan Pemerintahan di Tingkat Kecamatan	12 Dokumen	Kab. Tuban, Tuban, Kutorejo	70.112.168,00	0,00			
	<b>7.01.03 PROGRAM PEM BERDAYAAN MASYARAKAT DESA DAN KELURAHAN</b>	Persentase desa dengan peningkatan nilai indeks ketahanan ekonomi Presentase usulan hasil musrenbang kelurahan yang terealisasi melalui dana kelurahan	100 % 80 %	7.01.03.2.02 Kegiatan Pemberdayaan Kelurahan	Jumlah Pemberdayaan, Sarana dan Prasarana Kelurahan yang terlaksana	42 Kegiatan	7.01.03.2.02.0002 Pembangunan Sarana dan Prasarana Kelurahan	Jumlah Sarana dan Prasarana Kelurahan yang Terbangun	2 Unit	Kab. Tuban, Tuban, Kutorejo	539.040.800,00	0,00			
				7.01.03.2.02 Kegiatan Pemberdayaan Kelurahan	Jumlah Pemberdayaan, Sarana dan Prasarana Kelurahan yang terlaksana	42 Kegiatan	7.01.03.2.02.0003 Pemberdayaan Masyarakat di Kelurahan	Jumlah Pokmas dan Ormas yang Melaksanakan Pemberdayaan Masyarakat di Kelurahan	1 Pokmas / Ormas	Kab. Tuban, Tuban, Kutorejo	134.760.200,00	0,00			

No	PROGRAM			KEGIATAN			SUB KEGIATAN			PLAFON ANGGARAN SEMENTARA (Rp)	PRAKIRAAN MAJU		KET
	Program	Indikator Kinerja		Kegiatan	Indikator Kinerja		Sub Kegiatan	Indikator Kinerja			N+1	N+2	
		Hasil Program	Target Capaian		Keluaran Kegiatan	Target Capaian		Keluaran Sub Kegiatan	Target Capaian				
	7.01.02 PROGRAM PENYELENGGARAAN PEMERINTAHAN DAN PELAYANAN PUBLIK	Persentase Penyelesaian atas permohonan pelayanan publik kecamatan	100 %										
				7.01.02.2.01 Koordinasi Penyelenggaraan Kegiatan Pemerintahan di Tingkat Kecamatan	jumlah Dokumen Koordinasi Penyelenggaraan Kegiatan Pemerintahan di Tingkat Kecamatan	168 Dokumen	7.01.02.2.01.0002 Peningkatan Efektifitas Kegiatan Pemerintahan di Tingkat Kecamatan	Jumlah Dokumen Peningkatan Efektifitas Kegiatan Pemerintahan di Tingkat Kecamatan	12 Dokumen	69.181.570,00	0,00		
	7.01.03 PROGRAM PEMERINTAHAN MASYARAKAT DESA DAN KELURAHAN	Persentase desa dengan peningkatan nilai indeks ketahanan ekonomi Presentase usulan hasil musrenbang kelurahan yang terealisasi melalui dana kelurahan	100 % 80 %										
				7.01.03.2.02 Kegiatan Pemberdayaan Kelurahan	Jumlah Pemberdayaan Sarana dan Prasarana Kelurahan yang terlaksana	42 Kegiatan	7.01.03.2.02.0002 Pembangunan Sarana dan Prasarana Kelurahan	Jumlah Sarana dan Prasarana Kelurahan yang Terbangun	4 Unit	547.289.600,00	0,00		
				7.01.03.2.02 Kegiatan Pemberdayaan Kelurahan	Jumlah Pemberdayaan Sarana dan Prasarana Kelurahan yang terlaksana	42 Kegiatan	7.01.03.2.02.0003 Pemberdayaan Masyarakat di Kelurahan	Jumlah Pokmas dan Ormas yang Melaksanakan Pemberdayaan Masyarakat di Kelurahan	1 Pokmas / Ormas	136.822.400,00	0,00		
	7.01.02 PROGRAM PENYELENGGARAAN PEMERINTAHAN DAN PELAYANAN PUBLIK	Persentase Penyelesaian atas permohonan pelayanan publik kecamatan	100 %										
				7.01.02.2.01 Koordinasi Penyelenggaraan Kegiatan Pemerintahan di Tingkat Kecamatan	jumlah Dokumen Koordinasi Penyelenggaraan Kegiatan Pemerintahan di Tingkat Kecamatan	168 Dokumen	7.01.02.2.01.0002 Peningkatan Efektifitas Kegiatan Pemerintahan di Tingkat Kecamatan	Jumlah Dokumen Peningkatan Efektifitas Kegiatan Pemerintahan di Tingkat Kecamatan	12 Dokumen	70.723.640,00	0,00		
	7.01.03 PROGRAM PEMERINTAHAN MASYARAKAT DESA DAN KELURAHAN	Persentase desa dengan peningkatan nilai indeks ketahanan ekonomi Presentase usulan hasil musrenbang kelurahan yang terealisasi melalui dana kelurahan	100 % 80 %										

No	PROGRAM			KEGIATAN				SUB KEGIATAN				PLAFON ANGGARAN SEMENTARA (Rp)	PRAKIRAAN MAJU		KET
	Program	Indikator Kinerja		Kegiatan	Indikator Kinerja		Sub Kegiatan	Indikator Kinerja		Lokasi Sub Kegiatan	N+1		N+2		
		Hasil Program	Target Capaian		Keluaran Kegiatan	Target Capaian		Keluaran Sub Kegiatan	Target Capaian						
				7.01.03.2.02 Kegiatan Pemeliharaan mberdayaan Kelurahan	Jumlah Pemberdayaan, Sarana dan Prasarana Kelurahan yang terlaksana	42 Kegiatan	7.01.03.2.02.0002 Pembangunan Sarana dan Prasarana Kelurahan	Jumlah Sarana dan Prasarana Kelurahan yang Terbangun	2 Unit	Kab. Tuban, Tuban, Sendangharjo	539.175.200,00	0,00			
			7.01.03.2.02 Kegiatan Pemeliharaan mberdayaan Kelurahan	Jumlah Pemberdayaan, Sarana dan Prasarana Kelurahan yang terlaksana	42 Kegiatan	7.01.03.2.02.0003 Pemberdayaan Masyarakat di Kelurahan	Jumlah Pokmas dan Ormas yang Melaksanakan Pemberdayaan Masyarakat di Kelurahan	1 Pokmas / Ormas	Kab. Tuban, Tuban, Sendangharjo	134.793.800,00	0,00				
	7.01.02 PROGRAM PENYELENGGARAAN PEMERINTAHAN DAN PELAYANAN PUBLIK	Persentase Penyelesaian atas permohonan pelayanan publik kecamatan	100 %	7.01.02.2.01 Koordinasi Penyelenggaraan Kegiatan Pemerintahan di Tingkat Kecamatan	Jumlah Dokumen Koordinasi Penyelenggaraan Kegiatan Pemerintahan di Tingkat Kecamatan	168 Dokumen	7.01.02.2.01.0002 Peningkatan Efektifitas Kegiatan Pemerintahan di Tingkat Kecamatan	Jumlah Dokumen Peningkatan Efektifitas Kegiatan Pemerintahan di Tingkat Kecamatan	12 Dokumen	Kab. Tuban, Tuban, Baturetno	69.000.000,00	0,00			
	7.01.03 PROGRAM PEMBINAAN BERDAYA SAH MASYARAKAT DESA DAN KELURAHAN	Persentase desa dengan peningkatan nilai indeks ketahanan ekonomi Presentase usulan hasil musrenbang kelurahan yang terealisasi melalui dana kelurahan	100 % 80 %	7.01.03.2.02 Kegiatan Pembinaan Berdayaan Masyarakat Kelurahan	Jumlah Pemberdayaan, Sarana dan Prasarana Kelurahan yang terlaksana	42 Kegiatan	7.01.03.2.02.0002 Pembangunan Sarana dan Prasarana Kelurahan	Jumlah Sarana dan Prasarana Kelurahan yang Terbangun	2 Unit	Kab. Tuban, Tuban, Baturetno	543.773.600,00	0,00			
				7.01.03.2.02 Kegiatan Pembinaan Berdayaan Masyarakat Kelurahan	Jumlah Pemberdayaan, Sarana dan Prasarana Kelurahan yang terlaksana	42 Kegiatan	7.01.03.2.02.0003 Pemberdayaan Masyarakat di Kelurahan	Jumlah Pokmas dan Ormas yang Melaksanakan Pemberdayaan Masyarakat di Kelurahan	1 Pokmas / Ormas	Kab. Tuban, Tuban, Baturetno	135.943.400,00	0,00			
	7.01.02 PROGRAM PENYELENGGARAAN PEMERINTAHAN DAN PELAYANAN PUBLIK	Persentase Penyelesaian atas permohonan pelayanan publik kecamatan	100 %	7.01.02.2.01 Koordinasi Penyelenggaraan Kegiatan Pemerintahan di Tingkat Kecamatan	Jumlah Dokumen Koordinasi Penyelenggaraan Kegiatan Pemerintahan di Tingkat Kecamatan	168 Dokumen	7.01.02.2.01.0002 Peningkatan Efektifitas Kegiatan Pemerintahan di Tingkat Kecamatan	Jumlah Dokumen Peningkatan Efektifitas Kegiatan Pemerintahan di Tingkat Kecamatan	12 Dokumen	Kab. Tuban, Tuban, Sukolilo	69.322.000,00	0,00			

No	PROGRAM			KEGIATAN				SUB KEGIATAN				PLAFON ANGGARAN SEMENTARA (Rp)	PRAKIRAAN MAJU		KET		
	Program	Indikator Kinerja		Kegiatan	Indikator Kinerja		Sub Kegiatan	Indikator Kinerja		Lokasi Sub Kegiatan	N+1		N+2				
		Hasil Program	Target Capaian		Keluaran Sub Kegiatan	Target Capaian											
	7.01.03 PROGRAM PEM BERDAYAAN MASYARAKAT DESA DAN KELURAHAN	Persentase desa dengan peningkatan nilai indeks ketahanan ekonomi. Presentase usulan hasil musrenbang kelurahan yang terealisasi melalui dana kelurahan	100 % 80 %														
				7.01.03.2.02 Kegiatan Pe mberdayaan Kelurahan	Jumlah Pemberdayaan,Sarana dan Prasarana Kelurahan yang terlaksana	42 Kegiatan	7.01.03.2.02.0002 Pembangunan Sarana dan Prasarana Kelurahan	Jumlah Sarana dan Prasarana Kelurahan yang Terbangun	2 Unit	Kab. Tuban, Tuban, Sukolilo	548.576.000,00	0,00					
				7.01.03.2.02 Kegiatan Pe mberdayaan Kelurahan	Jumlah Pemberdayaan,Sarana dan Prasarana Kelurahan yang terlaksana	42 Kegiatan	7.01.03.2.02.0003 Pemberdayaan Masyarakat di Kelurahan	Jumlah Pokmas dan Ormas yang Melaksanakan Pemberdayaan Masyarakat di Kelurahan	1 Pokmas / Ormas	Kab. Tuban, Tuban, Sukolilo	137.144.000,00	0,00					
	7.01.01 PROGRAM PENUNJANG URUSAN PEMERINTAHAN DAERAH KABUPATEN ATEN/KOTA	Nilai AKIP Perangkat Daerah	81 Poin														
				7.01.01.2.01 Perencanaan , Penganggar an, dan Evaluasi Kinerja Perangkat Daerah	Jumlah dokumen perencanaan, penganggaran dan evaluasi yang tersusun	19 Dokumen	7.01.01.2.01.0001 Penyusunan Dokumen Perencanaan Perangkat Daerah	Jumlah Dokumen Perencanaan Perangkat Daerah	3 Dokumen	Kab. Tuban, Plumpang, Semua Kel/Desa	25.000.000,00	0,00					
				7.01.01.2.01 Perencanaan , Penganggar an, dan Evaluasi Kinerja Perangkat Daerah	Jumlah dokumen perencanaan, penganggaran dan evaluasi yang tersusun	19 Dokumen	7.01.01.2.01.0006 Koordinasi dan Penyusunan Laporan Capaian Kinerja dan Ikhtisar Realisasi Kinerja SKPD	Jumlah Laporan Capaian Kinerja dan Ikhtisar Realisasi Kinerja SKPD dan Laporan Penyusunan Hasil Koordinasi Laporan Capaian Kinerja dan Ikhtisar Realisasi Kinerja SKPD	12 Laporan	Kab. Tuban, Plumpang, Semua Kel/Desa	12.000.000,00	0,00					
				7.01.01.2.01 Perencanaan , Penganggar an, dan Evaluasi Kinerja Perangkat Daerah	Jumlah dokumen perencanaan, penganggaran dan evaluasi yang tersusun	19 Dokumen	7.01.01.2.01.0007 Evaluasi Kinerja Perangkat Daerah	Jumlah Laporan Evaluasi Kinerja Perangkat Daerah	4 Laporan	Kab. Tuban, Plumpang, Semua Kel/Desa	9.000.000,00	0,00					
				7.01.01.2.02 Administrasi Keuangan Perangkat Daerah	Jumlah Laporan Keuangan dan Pemeriksaan yang tersusun	4 Laporan	7.01.01.2.02.0001 Penyediaan Gaji dan Tunjangan ASN	Jumlah Orang yang Menerima Gaji dan Tunjangan ASN	24 Orang/bulan	Kab. Tuban, Plumpang, Semua Kel/Desa	3.050.000.000,00	0,00					
				7.01.01.2.02 Administrasi Keuangan Perangkat Daerah	Jumlah Laporan Keuangan dan Pemeriksaan yang tersusun	4 Laporan	7.01.01.2.02.0002 Penyediaan Administrasi Pelaksanaan Tugas ASN	Jumlah Dokumen Hasil Penyediaan Administrasi Pelaksanaan Tugas ASN	4 Dokumen	Kab. Tuban, Plumpang, Semua Kel/Desa	105.400.000,00	0,00					

No	PROGRAM		KEGIATAN				SUB KEGIATAN				PLAFON ANGGARAN SEMENTARA (Rp)	PRAKIRAAN MAJU		KET
	Program	Indikator Kinerja		Kegiatan	Sub Kegiatan	Indikator Kinerja		Lokasi Sub Kegiatan	N+1	N+2				
		Hasil Program	Target Capaian			Keluaran Sub Kegiatan	Target Capaian							
			7.01.01.2.02 Administrasi Keuangan Perangkat Daerah	Jumlah Laporan Keuangan dan Pemeriksaan yang tersusun	4 Laporan	7.01.01.2.02.0004 Koordinasi dan Pelaksanaan Akuntansi SKPD	Jumlah Dokumen Koordinasi dan Pelaksanaan Akuntansi SKPD	1 Dokumen	Kab. Tuban, Plumpang, Semua Kel/Desa	1.500.000,00	0,00			
			7.01.01.2.02 Administrasi Keuangan Perangkat Daerah	Jumlah Laporan Keuangan dan Pemeriksaan yang tersusun	4 Laporan	7.01.01.2.02.0007 Koordinasi dan Penyusunan Laporan Keuangan Bulanan/Triwulan/ Semesteran SKPD	Jumlah Laporan Keuangan Bulanan/Triwulan/ Semesteran SKPD dan Laporan Koordinasi Penyusunan Laporan Keuangan Bulanan/Triwulan/ Semesteran SKPD	1 Laporan	Kab. Tuban, Plumpang, Semua Kel/Desa	1.500.000,00	0,00			
			7.01.01.2.05 Administrasi Kepegawaian Perangkat Daerah	Jumlah Dokumen Administrasi Kepegawaian Perangkat Daerah Yang dilaksanakan	2 Dokumen	7.01.01.2.05.0009 Pendidikan dan Pelatihan Pegawai Berdasarkan Tugas dan Fungsi	Jumlah Pegawai Berdasarkan Tugas dan Fungsi yang Mengikuti Pendidikan dan Pelatihan	28 Orang	Kab. Tuban, Plumpang, Semua Kel/Desa	9.500.000,00	0,00			
			7.01.01.2.06 Administrasi Umum Perangkat Daerah	Jumlah Dokumen pengadaan administrasi umum	6 Dokumen	7.01.01.2.06.0001 Penyediaan Komponen Instalasi Listrik/Penerangan Bangunan Kantor	Jumlah Paket Komponen Instalasi Listrik/Penerangan Bangunan Kantor yang Disediakan	1 Paket	Kab. Tuban, Plumpang, Semua Kel/Desa	4.500.000,00	0,00			
			7.01.01.2.06 Administrasi Umum Perangkat Daerah	Jumlah Dokumen pengadaan administrasi umum	6 Dokumen	7.01.01.2.06.0002 Penyediaan Peralatan dan Perlengkapan Kantor	Jumlah Paket Peralatan dan Perlengkapan Kantor yang Disediakan	1 Paket	Kab. Tuban, Plumpang, Semua Kel/Desa	11.500.000,00	0,00			
			7.01.01.2.06 Administrasi Umum Perangkat Daerah	Jumlah Dokumen pengadaan administrasi umum	6 Dokumen	7.01.01.2.06.0004 Penyediaan Bahan Logistik Kantor	Jumlah Paket Bahan Logistik Kantor yang Disediakan	1 Paket	Kab. Tuban, Plumpang, Semua Kel/Desa	10.000.000,00	0,00			
			7.01.01.2.06 Administrasi Umum Perangkat Daerah	Jumlah Dokumen pengadaan administrasi umum	6 Dokumen	7.01.01.2.06.0005 Penyediaan Barang Cetak dan Penggandaan	Jumlah Paket Barang Cetak dan Penggandaan yang Disediakan	1 Paket	Kab. Tuban, Plumpang, Semua Kel/Desa	3.500.000,00	0,00			
			7.01.01.2.06 Administrasi Umum Perangkat Daerah	Jumlah Dokumen pengadaan administrasi umum	6 Dokumen	7.01.01.2.06.0006 Penyediaan Bahan Bacaan dan Peraturan Perundang-undangan	Jumlah Dokumen Bahan Bacaan dan Peraturan Perundang-undangan yang Disediakan	1 Dokumen	Kab. Tuban, Plumpang, Semua Kel/Desa	4.700.000,00	0,00			
			7.01.01.2.06 Administrasi Umum Perangkat Daerah	Jumlah Dokumen pengadaan administrasi umum	6 Dokumen	7.01.01.2.06.0009 Penyelenggaraan Rapat Koordinasi dan Konsultasi SKPD	Jumlah Laporan Penyelenggaraan Rapat Koordinasi dan Konsultasi SKPD	1 Laporan	Kab. Tuban, Plumpang, Semua Kel/Desa	39.000.000,00	0,00			
			7.01.01.2.07 Pengadaan Barang Milik Daerah Penunjang Urusan Pemerintah Daerah	Jumlah pengadaan BMD	1 Unit	7.01.01.2.07.0006 Pengadaan Peralatan dan Mesin Lainnya	Jumlah Unit Peralatan dan Mesin Lainnya yang Disediakan	2 Unit	Kab. Tuban, Plumpang, Semua Kel/Desa	27.000.000,00	0,00			

No	PROGRAM			KEGIATAN				SUB KEGIATAN				PLAFON ANGGARAN SEMENTARA (Rp)	PRAKIRAAN MAJU		KET
	Program	Indikator Kinerja		Kegiatan	Indikator Kinerja		Sub Kegiatan	Indikator Kinerja		Lokasi Sub Kegiatan	N+1		N+2		
		Hasil Program	Target Capaian		Keluaran Kegiatan	Target Capaian		Keluaran Sub Kegiatan	Target Capaian						
				7.01.01.2.08 Penyediaan Jasa Penunjang Urusan Pemerintahan Daerah	Jumlah Pengadaan Jasa Penunjang	4 jasa	7.01.01.2.08.0002 Penyediaan Jasa Komunikasi, Sumber Daya Air dan Listrik	Jumlah Laporan Penyediaan Jasa Komunikasi, Sumber Daya Air dan Listrik yang Disediakan	3 Laporan	Kab. Tuban, Plumpang, Semua Kel/Desa	33.000.000,00	0,00			
				7.01.01.2.08 Penyediaan Jasa Penunjang Urusan Pemerintahan Daerah	Jumlah Pengadaan Jasa Penunjang	4 jasa	7.01.01.2.08.0003 Penyediaan Jasa Peralatan dan Perlengkapan Kantor	Jumlah Laporan Penyediaan Jasa Peralatan dan Perlengkapan Kantor yang Disediakan	1 Laporan	Kab. Tuban, Plumpang, Semua Kel/Desa	8.500.000,00	0,00			
				7.01.01.2.08 Penyediaan Jasa Penunjang Urusan Pemerintahan Daerah	Jumlah Pengadaan Jasa Penunjang	4 jasa	7.01.01.2.08.0004 Penyediaan Jasa Pelayanan Umum Kantor	Jumlah Laporan Penyediaan Jasa Pelayanan Umum Kantor yang Disediakan	1 Laporan	Kab. Tuban, Plumpang, Semua Kel/Desa	28.000.000,00	0,00			
				7.01.01.2.09 Pemeliharaan Barang Milik Daerah Penunjang Urusan Pemerintahan Daerah	Jumlah pemeliharaan BMD	14 Unit	7.01.01.2.09.0001 Penyediaan Jasa Pemeliharaan, Biaya Pemeliharaan, dan Pajak Kendaraan Perorangan Dinas atau Kendaraan Dinas Jabatan	Jumlah Kendaraan Perorangan Dinas atau Kendaraan Dinas Jabatan yang Dipelihara dan dibayarkan pajaknya	8 Unit	Kab. Tuban, Plumpang, Semua Kel/Desa	25.000.000,00	0,00			
				7.01.01.2.09 Pemeliharaan Barang Milik Daerah Penunjang Urusan Pemerintahan Daerah	Jumlah pemeliharaan BMD	14 Unit	7.01.01.2.09.0005 Pemeliharaan Mebel	Jumlah Mebel yang Dipelihara	3 Unit	Kab. Tuban, Plumpang, Semua Kel/Desa	4.000.000,00	0,00			
				7.01.01.2.09 Pemeliharaan Barang Milik Daerah Penunjang Urusan Pemerintahan Daerah	Jumlah pemeliharaan BMD	14 Unit	7.01.01.2.09.0006 Pemeliharaan Peralatan dan Mesin Lainnya	Jumlah Peralatan dan Mesin Lainnya yang Dipelihara	2 Unit	Kab. Tuban, Plumpang, Semua Kel/Desa	6.000.000,00	0,00			
				7.01.01.2.09 Pemeliharaan Barang Milik Daerah Penunjang Urusan Pemerintahan Daerah	Jumlah pemeliharaan BMD	14 Unit	7.01.01.2.09.0009 Pemeliharaan/Rehabilitasi Gedung Kantor dan Bangunan Lainnya	Jumlah Gedung Kantor dan Bangunan Lainnya yang Dipelihara/Dirhabilitasi	1 Unit	Kab. Tuban, Plumpang, Semua Kel/Desa	31.000.000,00	0,00			
	7.01.02 PROGRAM PENYELENGGARAAN PEMERINTAHAN DAN PELAYANAN PUBLIK	Persentase Penyelesaian atas permohonan pelayanan publik kecamatan	100 %												

No	PROGRAM			KEGIATAN			SUB KEGIATAN			PLAFON ANGGARAN SEMENTARA (Rp)	PRAKIRAAN MAJU		KET	
	Program	Indikator Kinerja		Kegiatan	Indikator Kinerja		Sub Kegiatan	Indikator Kinerja			Lokasi Sub Kegiatan	N+1		N+2
		Hasil Program	Target Capaian		Keluaran Kegiatan	Target Capaian		Keluaran Sub Kegiatan	Target Capaian					
				7.01.02.2.04 Pelaksanaan Urusan Pemerintahan yang Dilimpahkan kepada Camat	Jumlah dokumen layanan yang diterbitkan	8 Dokumen	7.01.02.2.04.0001 Pelaksanaan Urusan Pemerintahan yang Terkait dengan Pelayanan Perizinan Non Usaha	Jumlah Dokumen Non Perizinan Usaha yang Dilaksanakan	8 Dokumen	Kab. Tuban, Plumpang, Semua Kel/Desa	21.000.000,00	0,00		
	7.01.03 PROGRAM PEM BERDAYAAN MASYARAKAT DESA DAN KELURAHAN	Persentase desa dengan peningkatan nilai indeks ketahanan ekonomi	100 %	7.01.03.2.01 Koordinasi Kegiatan Pemberdayaan Desa	Jumlah Koordinasi Pemberdayaan Desa	18 Laporan	7.01.03.2.01.0003 Peningkatan Efektivitas Kegiatan Pemberdayaan Masyarakat di Wilayah Kecamatan	Jumlah Laporan Peningkatan Efektivitas Kegiatan Pemberdayaan Masyarakat di Wilayah Kecamatan	18 Laporan	Kab. Tuban, Plumpang, Semua Kel/Desa	82.000.000,00	0,00		
	7.01.04 PROGRAM KOORDINASI KETENTERAMAN DAN KETERTIBAN UMUM	Persentase pengaduan gangguan transtribum yang ditindaklanjuti	97 %	7.01.04.2.01 Koordinasi Upaya Penyelenggaraan Ketenteraman dan Ketertiban Umum	Jumlah koordinasi Upaya Penyelenggaraan Ketenteraman dan Ketertiban Umum	18 Laporan	7.01.04.2.01.0001 Sinerjitas dengan Kepolisian Negara Republik Indonesia, Tentara Nasional Indonesia dan Instansi Vertikal di Wilayah Kecamatan	Jumlah Laporan Hasil Sinerjitas dengan Kepolisian Negara Republik Indonesia, Tentara Nasional Indonesia dan Instansi Vertikal di Wilayah Kecamatan	18 Laporan	Kab. Tuban, Plumpang, Semua Kel/Desa	42.000.000,00	0,00		
	7.01.05 PROGRAM PEN YELENGGARAA N URUSAN PEMERINTAHAN UMUM	Persentase potensi konflik sosial yang telah ditangani	94 %	7.01.05.2.01 Penyelenggaraan Urusan Pemerintahan Umum Sesuai Penugasan Kepala Daerah	Jumlah Penyelenggaraan Urusan Pemerintahan Umum sesuai Penugasan Kepala Daerah	1 Laporan	7.01.05.2.01.0002 Fasilitasi, Koordinasi dan Pembinaan (Bimtek, Sosialisasi, Konsultasi) Wawasan Kebangsaan dan Ketahanan Nasional	Jumlah Orang yang Mengikuti Fasilitasi, Koordinasi dan Pembinaan (Bimtek, Sosialisasi, Konsultasi) Wawasan Kebangsaan dan Ketahanan Nasional	25 Orang	Kab. Tuban, Plumpang, Semua Kel/Desa	45.000.000,00	0,00		
	7.01.06 PROGRAM PEMBINAAN DAN PENGAWASAN PEMERINTAHAN DESA	Persentase desa yang menetapkan APBDes tepat waktu	100 %											



No	PROGRAM		KEGIATAN				SUB KEGIATAN				PLAFON ANGGARAN SEMENTARA (Rp)	PRAKIRAAN MAJU		KET
	Program	Indikator Kinerja		Kegiatan	Indikator Kinerja		Sub Kegiatan	Indikator Kinerja		Lokasi Sub Kegiatan		N+1	N+2	
		Hasil Program	Target Capaian		Keluaran Kegiatan	Target Capaian		Keluaran Sub Kegiatan	Target Capaian					
			7.01.06.2.01 Fasilitasi, Rekomendasi dan Koordinasi Pembinaan dan Pengawasan Pemerintahan Desa	Jumlah Fasilitasi, Rekomendasi dan Koordinasi Pembinaan dan Pengawasan Pemerintahan Desa	18 Desa	7.01.06.2.01.0003 Fasilitasi Pengelolaan Keuangan Desa dan Pendayagunaan Aset Desa	Jumlah Dokumen yang Difasilitasi dalam rangka Pengelolaan Keuangan Desa dan Pendayagunaan Aset Desa	18 Dokumen	Kab. Tuban, Plumpang, Semua Kel/Desa	47.000.000,00	0,00			
			7.01.06.2.01 Fasilitasi, Rekomendasi dan Koordinasi Pembinaan dan Pengawasan Pemerintahan Desa	Jumlah Fasilitasi, Rekomendasi dan Koordinasi Pembinaan dan Pengawasan Pemerintahan Desa	18 Desa	7.01.06.2.01.0004 Fasilitasi Penerapan dan Penegakan Perundang-Undangan	Jumlah Laporan Fasilitasi dalam rangka Penerapan dan Penegakan Peraturan Perundang-Undangan	18 Laporan	Kab. Tuban, Plumpang, Semua Kel/Desa	21.000.000,00	0,00			
			7.01.06.2.01 Fasilitasi, Rekomendasi dan Koordinasi Pembinaan dan Pengawasan Pemerintahan Desa	Jumlah Fasilitasi, Rekomendasi dan Koordinasi Pembinaan dan Pengawasan Pemerintahan Desa	18 Desa	7.01.06.2.01.0011 Fasilitasi Penyelenggaraan Ketenteraman dan Ketertiban Umum	Jumlah Dokumen Fasilitasi dalam rangka Penyelenggaraan Ketenteraman dan Ketertiban Umum	18 Dokumen	Kab. Tuban, Plumpang, Semua Kel/Desa	77.000.000,00	0,00			
	7.01.01 PROGRAM PENUNJANG URUSAN PEMERINTAHAN DAERAH KABUPATEN/ATEN/KOTA	Nilai AKIP Perangkat Daerah												
			7.01.01.2.01 Perencanaan, Penganggaran, dan Evaluasi Kinerja Perangkat Daerah	Jumlah Dokumen Perencanaan, Penganggaran, dan Evaluasi yang tersusun	9 Dokumen	7.01.01.2.01.0001 Penyusunan Dokumen Perencanaan Perangkat Daerah	Jumlah Dokumen Perencanaan Perangkat Daerah	9 Dokumen	Kab. Tuban, Palang, Leran Kulon	30.000.000,00	0,00			
			7.01.01.2.02 Administrasi Keuangan Perangkat Daerah	Jumlah Laporan Keuangan dan Pemeriksaan yang tersusun	9 Dokumen	7.01.01.2.02.0001 Penyediaan Gaji dan Tunjangan ASN	Jumlah Orang yang Menerima Gaji dan Tunjangan ASN	23 Orang/bulan	Kab. Tuban, Palang, Leran Kulon	3.500.000.000,00	0,00			
			7.01.01.2.02 Administrasi Keuangan Perangkat Daerah	Jumlah Laporan Keuangan dan Pemeriksaan yang tersusun	9 Dokumen	7.01.01.2.02.0007 Koordinasi dan Penyusunan Laporan Keuangan Bulanan/ Triwulanan/ Semesteran SKPD	Jumlah Laporan Keuangan Bulanan/ Triwulanan/ Semesteran SKPD Koordinasi Penyusunan Laporan Keuangan Bulanan/ Triwulanan/ Semesteran SKPD	12 Laporan	Kab. Tuban, Palang, Leran Kulon	85.626.340,00	0,00			
			7.01.01.2.05 Administrasi Kepegawaian Perangkat Daerah	Jumlah Layanan Peningkatan Kedisiplinan dan Kompetensi Pegawai	30 Pns 6 Non PNS Orang	7.01.01.2.05.0002 Pengadaan Pakaian Dinas beserta Atribut Kelengkapannya	Jumlah Paket Pakaian Dinas beserta Atribut Kelengkapan	0 Paket	Kab. Tuban, Palang, Leran Kulon	0,00	0,00			

No	PROGRAM		KEGIATAN				SUB KEGIATAN				PLAFON ANGGARAN SEMENTARA (Rp)	PRAKIRAAN MAJU		KET
	Program	Indikator Kinerja		Kegiatan	Indikator Kinerja		Sub Kegiatan	Indikator Kinerja		Lokasi Sub Kegiatan		N+1	N+2	
		Hasil Program	Target Capaian		Keluaran Kegiatan	Target Capaian		Keluaran Sub Kegiatan	Target Capaian					
			7.01.01.2.05	Administrasi Kepegawaian Perangkat Daerah	Jumlah Layanan Peningkatan Kedisiplinan dan Kompetensi Pegawai	30 Pns 6 Non PNS Orang	7.01.01.2.05.0010	Sosialisasi Peraturan Perundang-undangan	Jumlah Orang yang Mengikuti Sosialisasi Peraturan Perundang-undangan	30 Orang	Kab. Tuban, Palang, Leran Kulon	0,00	0,00	
			7.01.01.2.06	Administrasi Umum Perangkat Daerah	Jumlah Layanan Pengadaan Administrasi Umum	7 Jenis Layanan	7.01.01.2.06.0001	Penyediaan Komponen Instalasi Listrik/Penerangan Bangunan Kantor	Jumlah Paket Komponen Instalasi Listrik/Penerangan Bangunan Kantor yang Disediakan	1 Paket	Kab. Tuban, Palang, Leran Kulon	0,00	0,00	
			7.01.01.2.06	Administrasi Umum Perangkat Daerah	Jumlah Layanan Pengadaan Administrasi Umum	7 Jenis Layanan	7.01.01.2.06.0002	Penyediaan Peralatan dan Perlengkapan Kantor	Jumlah Paket Peralatan dan Perlengkapan Kantor yang Disediakan	1 Paket	Kab. Tuban, Palang, Palang	0,00	0,00	
			7.01.01.2.06	Administrasi Umum Perangkat Daerah	Jumlah Layanan Pengadaan Administrasi Umum	7 Jenis Layanan	7.01.01.2.06.0005	Penyediaan Barang Cetak dan Penggandaan	Jumlah Paket Barang Cetak dan Penggandaan yang Disediakan	1 Paket	Kab. Tuban, Palang, Leran Kulon	0,00	0,00	
			7.01.01.2.06	Administrasi Umum Perangkat Daerah	Jumlah Layanan Pengadaan Administrasi Umum	7 Jenis Layanan	7.01.01.2.06.0006	Penyediaan Bahan Bacaan dan Peraturan Perundang-undangan	Jumlah Dokumen Bahan Bacaan dan Peraturan Perundang-undangan yang Disediakan	1 Dokumen	Kab. Tuban, Palang, Leran Kulon	0,00	0,00	
			7.01.01.2.06	Administrasi Umum Perangkat Daerah	Jumlah Layanan Pengadaan Administrasi Umum	7 Jenis Layanan	7.01.01.2.06.0009	Penyelenggaraan Rapat Koordinasi dan Konsultasi SKPD	Jumlah Laporan Penyelenggaraan Rapat Koordinasi dan Konsultasi SKPD	3 Laporan	Kab. Tuban, Palang, Leran Kulon	0,00	0,00	
			7.01.01.2.08	Penyediaan Jasa Penunjang Urusan Pemerintahan Daerah	Jumlah Pengadaan Jasa Penunjang	4 Jenis Jasa	7.01.01.2.08.0002	Penyediaan Jasa Komunikasi, Sumber Daya Air dan Listrik	Jumlah Laporan Penyediaan Jasa Komunikasi, Sumber Daya Air dan Listrik yang Disediakan	12 Laporan	Kab. Tuban, Palang, Leran Kulon	0,00	0,00	
			7.01.01.2.08	Penyediaan Jasa Penunjang Urusan Pemerintahan Daerah	Jumlah Pengadaan Jasa Penunjang	4 Jenis Jasa	7.01.01.2.08.0003	Penyediaan Jasa Peralatan dan Perlengkapan Kantor	Jumlah Laporan Penyediaan Jasa Peralatan dan Perlengkapan Kantor yang Disediakan	3 Laporan	Kab. Tuban, Palang, Leran Kulon	0,00	0,00	
			7.01.01.2.08	Penyediaan Jasa Penunjang Urusan Pemerintahan Daerah	Jumlah Pengadaan Jasa Penunjang	4 Jenis Jasa	7.01.01.2.08.0004	Penyediaan Jasa Pelayanan Umum Kantor	Jumlah Laporan Penyediaan Jasa Pelayanan Umum Kantor yang Disediakan	3 Laporan	Kab. Tuban, Palang, Leran Kulon	0,00	0,00	
			7.01.01.2.09	Pemeliharaan Barang Milik Daerah Penunjang Urusan Pemerintahan Daerah	Jumlah Pemeliharaan BMD	14 Unit	7.01.01.2.09.0001	Penyediaan Jasa Pemeliharaan, Biaya Pemeliharaan, dan Pajak Kendaraan Perorangan Dinas atau Kendaraan Dinas Jabatan	Jumlah Kendaraan Perorangan Dinas atau Kendaraan Dinas Jabatan yang Dipelihara dan dibayarkan pajaknya	11 Unit	Kab. Tuban, Palang, Leran Kulon	0,00	0,00	

No	PROGRAM			KEGIATAN				SUB KEGIATAN				PLAFON ANGGARAN SEMENTARA (Rp)	PRAKIRAAN MAJU		KET
	Program	Indikator Kinerja		Kegiatan	Indikator Kinerja		Sub Kegiatan	Indikator Kinerja		Lokasi Sub Kegiatan	N+1		N+2		
		Hasil Program	Target Capaian		Keluaran Kegiatan	Target Capaian		Keluaran Sub Kegiatan	Target Capaian						
				7.01.01.2.09 Pemeliharaan Barang Milik Daerah Penunjang Urusan Pemerintahan Daerah	Jumlah Pemeliharaan BMD	14 Unit	7.01.01.2.09.0009 Pemeliharaan/Rehabilitasi Gedung Kantor dan Bangunan Lainnya	Jumlah Gedung Kantor dan Bangunan Lainnya yang Dipelihara/Dir ehabilitasi	2 Unit	Kab. Tuban, Palang, Leran Kulon	0,00	0,00			
	<b>7.01.02 PROGRAM PENYELENGGARAAN PEMERINTAHAN DAN PELAYANAN PUBLIK</b>	Persentase Penyelesaian atas permohonan pelayanan publik kecamatan	100 %												
				7.01.02.2.04 Pelaksanaan Urusan Pemerintahan yang Dilimpahkan kepada Camat	Jumlah Jenis Perijinan	3 Jenis	7.01.02.2.04.0001 Pelaksanaan Urusan Pemerintahan yang Terkait dengan Pelayanan Perizinan Non Usaha	Jumlah Dokumen Non Perizinan Usaha yang Dilaksanakan	1500 Dokumen	Kab. Tuban, Palang, Leran Kulon	25.000.000,00	0,00			
	<b>7.01.03 PROGRAM PEMBUDAYAAN MASYARAKAT DESA DAN KELURAHAN</b>	Persentase desa dengan peningkatan nilai indeks ketahanan ekonomi	100 % 80 %												
				7.01.03.2.01 Koordinasi Kegiatan Pemberdayaan Masyarakat di Desa	Jumlah Potensi/gangguan keamanan dan ketertiban masyarakat yang dipantau	19 Desa/Kelurahan	7.01.03.2.01.0003 Peningkatan Efektifitas Kegiatan Pemberdayaan Masyarakat di Wilayah Kecamatan	Jumlah Laporan Peningkatan Efektifitas Kegiatan Pemberdayaan Masyarakat di Wilayah Kecamatan	19 Laporan	Kab. Tuban, Palang, Semua Kel/Desa	0,00	0,00			
	<b>7.01.04 PROGRAM KOORDINASI DAN KETERTIBAN UMUM</b>	Persentase pengaduan gangguan transibum yang ditindaklanjuti	97 % 97 %												
				7.01.04.2.01 Koordinasi Pengawasan dan Pengendalian Kegiatan Pemerintahan Umum	Fasilitasi Penerapan dan Penegakan Peraturan Perundang-undangan	19 Desa/Kelurahan	7.01.04.2.01.0001 Sinergitas dengan Kepolisian Negara Republik Indonesia, Tentara Nasional Indonesia dan Instansi Vertikal di Wilayah Kecamatan	Jumlah Laporan Hasil Sinergitas dengan Kepolisian Negara Republik Indonesia, Tentara Nasional Indonesia dan Instansi Vertikal di Wilayah Kecamatan	1 Laporan	Kab. Tuban, Palang, Leran Kulon	0,00	0,00			
	<b>7.01.05 PROGRAM PENYELENGGARAAN PEMERINTAHAN UMUM</b>														

No	PROGRAM			KEGIATAN				SUB KEGIATAN				PLAFON ANGGARAN SEMENTARA (Rp)	PRAKIRAAN MAJU		KET
	Program	Indikator Kinerja		Kegiatan	Indikator Kinerja		Sub Kegiatan	Indikator Kinerja		Lokasi Sub Kegiatan	N+1		N+2		
		Hasil Program	Target Capaian		Keluaran Kegiatan	Target Capaian		Keluaran Sub Kegiatan	Target Capaian						
				7.01.05.2.01 Penyelenggaraan Urusan Pemerintahan Umum Sesuai Penugasan Kepala Daerah			7.01.05.2.01.0002 Fasilitas, Koordinasi dan Pembinaan (Bimtek, Sosialisasi, Konsultasi) Wawasan Kebangsaan dan Ketahanan Nasional	Jumlah Orang yang Mengikuti Fasilitas, Koordinasi dan Pembinaan (Bimtek, Sosialisasi, Konsultasi) Wawasan Kebangsaan dan Ketahanan Nasional	25 Orang	Kab. Tuban, Palang, Semua Kel/Desa	0,00	0,00			
	<b>7.01.06 PROGRAM PEMBINAAN DAN PENGAWASAN PEMERINTAHAN DESA</b>	Persentase desa yang menetapkan APBDes tepat waktu	100 %				7.01.06.2.01 Fasilitas, Rekomendasi dan Koordinasi Pembinaan dan Pengawasan Pemerintahan Desa								
				7.01.06.2.01 Fasilitas, Rekomendasi dan Koordinasi Pembinaan dan Pengawasan Pemerintahan Desa	Jumlah Desa mendapatkan Asistensi Pengelolaan Keuangan Desa dan Pengelolaan Bantuan keuangan ADD	18 Desa	7.01.06.2.01.0003 Fasilitas Pengelolaan Keuangan Desa dan Pendayagunaan Aset Desa	Jumlah Dokumen yang Difasilitasi dalam rangka Pengelolaan Keuangan Desa dan Pendayagunaan Aset Desa	18 Dokumen	Kab. Tuban, Palang, Semua Kel/Desa	0,00	0,00			
				7.01.06.2.01 Fasilitas, Rekomendasi dan Koordinasi Pembinaan dan Pengawasan Pemerintahan Desa	Jumlah Desa mendapatkan Asistensi Pengelolaan Keuangan Desa dan Pengelolaan Bantuan keuangan ADD	18 Desa	7.01.06.2.01.0004 Fasilitas Penerapan dan Penegakan Peraturan Perundang-Undangan	Jumlah Laporan Fasilitas dalam rangka Penerapan dan Penegakan Peraturan Perundang-Undangan	19 Laporan	Kab. Tuban, Palang, Leran Kulon	0,00	0,00			
				7.01.06.2.01 Fasilitas, Rekomendasi dan Koordinasi Pembinaan dan Pengawasan Pemerintahan Desa	Jumlah Desa mendapatkan Asistensi Pengelolaan Keuangan Desa dan Pengelolaan Bantuan keuangan ADD	18 Desa	7.01.06.2.01.0011 Fasilitas Penyelenggaraan Ketertarikan dan Ketertiban Umum	Jumlah Dokumen Fasilitas dalam rangka Penyelenggaraan Ketertarikan dan Ketertiban Umum	19 Dokumen	Kab. Tuban, Palang, Semua Kel/Desa	0,00	0,00			
	<b>7.01.02 PROGRAM PENYELENGGARAAN PEMERINTAHAN DAN PELAYANAN PUBLIK</b>	Persentase Penyelesaian atas permohonan pelayanan publik kecamatan	100 %												
				7.01.02.2.04 Pelaksanaan Urusan Pemerintahan yang Dilimpahkan kepada Camat	Jumlah Jenis Perijinan	3 Jenis	7.01.02.2.04.0001 Pelaksanaan Urusan Pemerintahan yang Terkait dengan Pelayanan Perizinan Non Usaha	Jumlah Dokumen Non Perizinan Usaha yang Dilaksanakan	1500 Dokumen	Kab. Tuban, Palang, Payuran	0,00	0,00			

No	PROGRAM			KEGIATAN				SUB KEGIATAN				PLAFON ANGGARAN SEMENTARA (Rp)	PRAKIRAAN MAJU		KET
	Program	Indikator Kinerja		Kegiatan	Indikator Kinerja		Sub Kegiatan	Indikator Kinerja		Lokasi Sub Kegiatan	N+1		N+2		
		Hasil Program	Target Capaian		Keluaran Sub Kegiatan	Target Capaian									
	7.01.03 PROGRAM PEM BERDAYAAN MASYARAKAT DESA DAN KELURAHAN	Persentase usulan hasil musrenbang kelurahan yang terealisasi melalui dana kelurahan Persentase desa dengan peningkatan nilai indeks ketahanan ekonomi	80 % 100 %	7.01.03.2.02 Kegiatan Pe mberdayaan Kelurahan	Persentase Usulan Musyawarah Kelurahan yang Terealisasi Melalui Dana Kelurahan	80 %	7.01.03.2.02.0002 Pembangunan Sarana dan Prasarana Kelurahan	Jumlah Sarana dan Prasarana Kelurahan yang Terbangun	6 Unit	Kab. Tuban, Palang, Payuran	0,00	0,00			
				7.01.03.2.02 Kegiatan Pe mberdayaan Kelurahan	Persentase Usulan Musyawarah Kelurahan yang Terealisasi Melalui Dana Kelurahan	80 %	7.01.03.2.02.0003 Pemberdayaan Masyarakat di Kelurahan	Jumlah Pokmas dan Ormas yang Melaksanakan Pemberdayaan Masyarakat di Kelurahan	1 Pokmas / Ormas	Kab. Tuban, Palang, Payuran	0,00	0,00			
	7.01.01 PROGRAM PENUNJANG URUSAN PEMERINTAHAN DAERAH KABUPATEN ATEN/KOTA	Nilai AKIP Perangkat Daerah	81 Poin												
				7.01.01.2.01 Perencanaan , Penganggaran, dan Evaluasi Kinerja Perangkat Daerah	Jumlah Dokumen Perencanaan, Penganggaran dan Evaluasi	9 Dokumen	7.01.01.2.01.0001 Penyusunan Dokumen Perencanaan Perangkat Daerah	Jumlah Dokumen Perencanaan Perangkat Daerah	2 Dokumen	Kab. Tuban, Widang, Widang	13.500.000,00	0,00			
				7.01.01.2.01 Perencanaan , Penganggaran, dan Evaluasi Kinerja Perangkat Daerah	Jumlah Dokumen Perencanaan, Penganggaran dan Evaluasi	9 Dokumen	7.01.01.2.01.0006 Koordinasi dan Penyusunan Laporan Capaian Kinerja dan Ikhtisar Realisasi Kinerja SKPD	Jumlah Laporan Capaian Kinerja dan Ikhtisar Realisasi Kinerja SKPD	4 Laporan	Kab. Tuban, Widang, Widang	7.000.000,00	0,00			
				7.01.01.2.02 Administrasi Keuangan Perangkat Daerah	Jumlah laporan keuangan dan pemeriksaan yang tersusun	9 Laporan	7.01.01.2.02.0001 Penyediaan Gaji dan Tunjangan ASN	Jumlah Orang yang Menerima Gaji dan Tunjangan ASN	25 Orang/bulan	Kab. Tuban, Widang, Widang	2.213.606.923,00	0,00			
				7.01.01.2.05 Administrasi Kepegawaian Perangkat Daerah	Jumlah administrasi Kepegawaian yang dilaksanakan	3 Jenis	7.01.01.2.05.0010 Sosialisasi Peraturan Perundang-Undangan	Jumlah Orang yang Mengikuti Sosialisasi Peraturan Perundang-Undangan	25 Orang	Kab. Tuban, Widang, Widang	5.850.000,00	0,00			
				7.01.01.2.06 Administrasi Umum Perangkat Daerah	Jumlah Layanan Pengadaan Administrasi Kantor	7 Layanan	7.01.01.2.06.0002 Penyediaan Peralatan dan Perlengkapan Kantor	Jumlah Paket Peralatan dan Perlengkapan Kantor yang Disediakan	11 Paket	Kab. Tuban, Widang, Widang	8.000.000,00	0,00			

No	PROGRAM			KEGIATAN				SUB KEGIATAN				PLAFON ANGGARAN SEMENTARA (Rp)	PRAKIRAAN MAJU		KET
	Program	Indikator Kinerja		Kegiatan	Indikator Kinerja		Sub Kegiatan	Indikator Kinerja		Lokasi Sub Kegiatan	N+1		N+2		
		Hasil Program	Target Capaian		Keluaran Sub Kegiatan	Target Capaian									
				7.01.01.2.06 Administrasi Umum Perangkat Daerah	Jumlah Layanan Pengadaan Administrasi Kantor	7 Layanan	7.01.01.2.06.0003 Penyediaan Peralatan Rumah Tangga	Jumlah Paket Peralatan Rumah Tangga yang Disediakan	7 Paket	Kab. Tuban, Widang, Widang	3.000.000,00	0,00			
			7.01.01.2.06 Administrasi Umum Perangkat Daerah	Jumlah Layanan Pengadaan Administrasi Kantor	7 Layanan	7.01.01.2.06.0004 Penyediaan Bahan Logistik Kantor	Jumlah Paket Bahan Logistik Kantor yang Disediakan	25 Paket	Kab. Tuban, Widang, Widang	22.400.000,00	0,00				
			7.01.01.2.06 Administrasi Umum Perangkat Daerah	Jumlah Layanan Pengadaan Administrasi Kantor	7 Layanan	7.01.01.2.06.0005 Penyediaan Barang Cetak dan Penggandaan	Jumlah Paket Barang Cetak dan Penggandaan yang Disediakan	2 Paket	Kab. Tuban, Widang, Widang	2.500.000,00	0,00				
			7.01.01.2.06 Administrasi Umum Perangkat Daerah	Jumlah Layanan Pengadaan Administrasi Kantor	7 Layanan	7.01.01.2.06.0006 Penyediaan Bahan Bacaan dan Peraturan Perundang-undangan	Jumlah Dokumen Bahan Bacaan dan Peraturan Perundang-undangan yang Disediakan	2 Dokumen	Kab. Tuban, Widang, Widang	3.500.000,00	0,00				
			7.01.01.2.06 Administrasi Umum Perangkat Daerah	Jumlah Layanan Pengadaan Administrasi Kantor	7 Layanan	7.01.01.2.06.0009 Penyelenggaraan Rapat Koordinasi dan Konsultasi SKPD	Jumlah Laporan Penyelenggaraan Rapat Koordinasi dan Konsultasi SKPD	24 Laporan	Kab. Tuban, Widang, Widang	6.000.000,00	0,00				
			7.01.01.2.07 Pengadaan Barang Milik Daerah Penunjang Urusan Pemerintahan Daerah	Tersedianya Barang Milik Daerah Penunjang Urusan Pemerintahan Daerah	2 Unit	7.01.01.2.07.0006 Pengadaan Peralatan dan Mesin Lainnya	Jumlah Unit Peralatan dan Mesin Lainnya yang Disediakan	2 Unit	Kab. Tuban, Widang, Widang	29.000.000,00	0,00				
			7.01.01.2.08 Penyediaan Jasa Penunjang Urusan Pemerintahan Daerah	Jumlah Pengadaan Jasa Penunjang	4 Jasa	7.01.01.2.08.0002 Penyediaan Jasa Komunikasi, Sumber Daya Air dan Listrik	Jumlah Laporan Penyediaan Jasa Komunikasi, Sumber Daya Air dan Listrik yang Disediakan	3 Laporan	Kab. Tuban, Widang, Widang	23.800.000,00	0,00				
			7.01.01.2.08 Penyediaan Jasa Penunjang Urusan Pemerintahan Daerah	Jumlah Pengadaan Jasa Penunjang	4 Jasa	7.01.01.2.08.0003 Penyediaan Jasa Peralatan dan Perlengkapan Kantor	Jumlah Laporan Penyediaan Jasa Peralatan dan Perlengkapan Kantor yang Disediakan	1 Laporan	Kab. Tuban, Widang, Widang	9.000.000,00	0,00				
			7.01.01.2.08 Penyediaan Jasa Penunjang Urusan Pemerintahan Daerah	Jumlah Pengadaan Jasa Penunjang	4 Jasa	7.01.01.2.08.0004 Penyediaan Jasa Pelayanan Umum Kantor	Jumlah Laporan Penyediaan Jasa Pelayanan Umum Kantor yang Disediakan	4 Laporan	Kab. Tuban, Widang, Widang	83.200.000,00	0,00				
			7.01.01.2.09 Pemeliharaan Barang Milik Daerah Penunjang Urusan Pemerintahan Daerah	Pemeliharaan Barang Milik Daerah Penunjang Urusan Pemerintahan Daerah	12 Unit	7.01.01.2.09.0001 Pemeliharaan, Biaya Pemeliharaan, dan Pajak Kendaraan Perorangan Dinas atau Kendaraan Dinas Jabatan	Jumlah Kendaraan Perorangan Dinas atau Kendaraan Dipelihara yang dibayarkan Pajaknya	11 Unit	Kab. Tuban, Widang, Widang	7.500.000,00	0,00				

No	PROGRAM			KEGIATAN			SUB KEGIATAN				PLAFON ANGGARAN SEMENTARA (Rp)	PRAKIRAAN MAJU		KET
	Program	Indikator Kinerja		Kegiatan	Indikator Kinerja		Sub Kegiatan	Indikator Kinerja		Lokasi Sub Kegiatan		N+1	N+2	
		Hasil Program	Target Capaian		Keluaran Sub Kegiatan	Target Capaian								
	7.01.02 PROGRAM PENYELENGGARAAN PEMERINTAHAN DAN PELAYANAN PUBLIK	Persentase Penyelesaian atas permohonan pelayanan publik kecamatan	100 %	7.01.02.2.04 Pelaksanaan Urusan Pemerintahan yang Dilimpahkan kepada Camat	Jumlah Rekomendasi Non Perijin yang dikeluarkan	3 Laporan	7.01.02.2.04.0001 Pelaksanaan Urusan Pemerintahan yang Terkait dengan Pelayanan Perizinan Non Usaha	Jumlah Dokumen Non Perizinan Usaha yang Dilaksanakan	3 Dokumen	Kab. Tuban, Widang, Widang	12.282.409,00	0,00		
	7.01.03 PROGRAM PEMBINAAN BERDAYA SAH MASYARAKAT DESA DAN KELURAHAN	Persentase desa dengan peningkatan nilai indeks ketahanan ekonomi	100 %	7.01.03.2.01 Koordinasi Kegiatan Pemberdayaan Desa	Prosentase partisipasi masyarakat dalam mengikuti Musrenbang	85 %	7.01.03.2.01.0001 Peningkatan Partisipasi Masyarakat dalam Forum Musyawarah Perencanaan Pembangunan di Desa	Jumlah Lembaga Kemasyarakatan yang Berpartisipasi dalam Forum Musyawarah Perencanaan Pembangunan di Desa	3 Lembaga Kemasyarakatan	Kab. Tuban, Widang, Semua Kel/Desa	6.150.000,00	0,00		
	7.01.04 PROGRAM KORDINASI KETENTRAMAN DAN KETERTIBAN UMUM	Persentase pengaduan gangguan trantibum yang ditindaklanjuti	97 %	7.01.04.2.01 Koordinasi Upaya Penyelenggaraan Ketertiban Umum	Persentase pengaduan gangguan trantibum yang ditindaklanjuti	90 %	7.01.04.2.01.0001 Sinergitas dengan Kepolisian Negara Republik Indonesia, Tentara Nasional Indonesia dan Instansi Vertikal di Wilayah Kecamatan	Jumlah Laporan Hasil Sinergitas dengan Kepolisian Negara Republik Indonesia, Tentara Nasional Indonesia dan Instansi Vertikal di Wilayah Kecamatan	1 Laporan	Kab. Tuban, Widang, Widang	40.783.181,00	0,00		
	7.01.05 PROGRAM PENYELENGGARAAN URUSAN PEMERINTAHAN UMUM	Persentase potensi konflik sosial yang telah ditangani	94 %											

No	PROGRAM			KEGIATAN				SUB KEGIATAN			PLAFON ANGGARAN SEMENTARA (Rp)	PRAKIRAAN MAJU		KET
	Program	Indikator Kinerja		Kegiatan	Indikator Kinerja		Sub Kegiatan	Indikator Kinerja		Lokasi Sub Kegiatan		N+1	N+2	
		Hasil Program	Target Capaian		Keluaran Kegiatan	Target Capaian		Keluaran Sub Kegiatan	Target Capaian					
				7.01.05.2.01 Penyelenggaraan Urusan Pemerintahan Umum Sesuai Penugasan Kepala Daerah	Jumlah penyelenggaraan urusan pemerintahan umum sesuai penugasan kepala daerah	1 Laporan	7.01.05.2.01.0001 Pembinaan Wawasan Kebangsaan dan Ketahanan Nasional dalam rangka Memantapkan Pengamalan Pancasila, Pelaksanaan Undang-Undang Dasar Negara Republik Indonesia Tahun 1945, Pelestarian Bhinneka Tunggal Ika serta Pemertahanan dan Pemeliharaan Keutuhan Negara Kesatuan Republik Indonesia	Jumlah Orang yang Mengikuti Pembinaan Wawasan Kebangsaan dan Ketahanan Nasional dalam rangka Memantapkan Pengamalan Pancasila, Undang-Undang Dasar Negara Republik Indonesia Tahun 1945, Pelestarian Bhinneka Tunggal Ika serta Pemertahanan dan Pemeliharaan Keutuhan Negara Kesatuan Republik Indonesia	250 Orang	Kab. Tuban, Widang, Semua Kel/Desa	14.180.599,00	0,00		
	7.01.06 PROGRAM PEMBINAAN DAN PENGAWASAN PEMERINTAHAN DESA	Persentase desa yang menetapkan APBDDes tepat waktu	100 %	7.01.06.2.01 Fasilitasi, Rekomendasi dan Koordinasi Pembinaan dan Pengawasan Pemerintahan Desa	Jumlah desa yang mendapatkan fasilitasi keuangan, kemasyarakatan dan ketertiban umum	16 Desa	7.01.06.2.01.0003 Fasilitasi Pengelolaan Keuangan Desa dan Pendayagunaan Aset Desa	Jumlah Dokumen yang Difasilitasi dalam rangka Pengelolaan Keuangan Desa dan Pendayagunaan Aset Desa	4 Dokumen	Kab. Tuban, Widang, Widang	17.500.000,00	0,00		
				7.01.06.2.01 Fasilitasi, Rekomendasi dan Koordinasi Pembinaan dan Pengawasan Pemerintahan Desa	Jumlah desa yang mendapatkan fasilitasi keuangan, kemasyarakatan dan ketertiban umum	16 Desa	7.01.06.2.01.0015 Fasilitasi Penataan, Pemanfaatan, dan Pendayagunaan Ruang Desa serta Penetapan dan Penegeasan Batas Desa	Jumlah Dokumen Fasilitasi dalam rangka Penataan, Pemanfaatan, dan Pendayagunaan Ruang Desa serta Penetapan dan Penegeasan Batas Desa	1 Dokumen	Kab. Tuban, Widang, Widang	17.500.000,00	0,00		
	7.01.01 PROGRAM PENUNJANG URUSAN PEMERINTAHAN DAERAH KABUPATEN ATEN/KOTA	Nilai AKIP Perangkat Daerah (Poin)	81,00 poin	7.01.01.2.01 Perencanaan, Penganggaran, dan Evaluasi Kinerja Perangkat Daerah	Jumlah dokumen Perencanaan, Penganggaran dan evaluasi yang tersusun	9 Dokumen	7.01.01.2.01.0001 Penyusunan Dokumen Perencanaan Perangkat Daerah	Jumlah Dokumen Perencanaan Perangkat Daerah	3 Dokumen	Kab. Tuban, Semua Kecamatan, Semua Kel/Desa Kab. Tuban, Grabagan, Semua Kel/Desa	0,00	0,00		



No	PROGRAM			KEGIATAN				SUB KEGIATAN				PLAFON ANGGARAN SEMENTARA (Rp)	PRAKIRAAN MAJU		KET
	Program	Indikator Kinerja		Kegiatan	Keluaran Kegiatan	Target Capaian	Sub Kegiatan	Indikator Kinerja		Lokasi Sub Kegiatan	N+1		N+2		
		Hasil Program	Target Capaian					Keluaran Sub Kegiatan	Target Capaian						
				7.01.01.2.01 Perencanaan, Penganggaran, dan Evaluasi Kinerja Perangkat Daerah	jumlah dokumen Perencanaan, Penganggaran dan evaluasi yang tersusun	9 Dokumen	7.01.01.2.01.0007 Evaluasi Kinerja Perangkat Daerah	Jumlah Laporan Evaluasi Kinerja Perangkat Daerah	6 Laporan	Kab. Tuban, Semua Kecamatan, Semua Kel/Desa	0,00	0,00	5.476.000,00		
				7.01.01.2.02 Administrasi Keuangan Perangkat Daerah	jumlah laporan keuangan dan pemeriksaan yang tersusun	9 Dokumen	7.01.01.2.02.0001 Penyediaan Gaji dan Tunjangan ASN	Jumlah Orang yang Menerima Gaji dan Tunjangan ASN	16 Orang/bulan	Kab. Tuban, Grabagan, Grabagan Kel/Desa	2.024.698.848,00	0,00	2.103.070.248,00		
				7.01.01.2.02 Administrasi Keuangan Perangkat Daerah	jumlah laporan keuangan dan pemeriksaan yang tersusun	9 Dokumen	7.01.01.2.02.0005 Koordinasi dan Penyusunan Laporan Keuangan Akhir Tahun SKPD	Jumlah Laporan Keuangan Akhir Tahun SKPD dan Laporan Keuangan Akhir Tahun SKPD	1 Laporan	Kab. Tuban, Semua Kecamatan, Semua Kel/Desa	0,00	0,00	32.755.000,00		
				7.01.01.2.06 Administrasi Umum Perangkat Daerah	Jumlah layanan Pengadaan administrasi umum	11 Layanan	7.01.01.2.06.0001 Penyediaan Komponen Instalasi Listrik/Penerangan Bangunan Kantor	Jumlah Paket Komponen Instalasi Listrik/Penerangan Bangunan Kantor yang Disediakan	3 Paket	Kab. Tuban, Semua Kecamatan, Semua Kel/Desa	0,00	0,00	2.138.950,00		
				7.01.01.2.06 Administrasi Umum Perangkat Daerah	Jumlah layanan Pengadaan administrasi umum	11 Layanan	7.01.01.2.06.0002 Penyediaan Peralatan dan Perlengkapan Kantor	Jumlah Paket Peralatan dan Perlengkapan Kantor yang Disediakan	12 Paket	Kab. Tuban, Semua Kecamatan, Semua Kel/Desa	0,00	0,00	12.224.340,00		
				7.01.01.2.06 Administrasi Umum Perangkat Daerah	Jumlah layanan Pengadaan administrasi umum	11 Layanan	7.01.01.2.06.0004 Penyediaan Bahan Logistik Kantor	Jumlah Paket Bahan Logistik Kantor yang Disediakan	3 Paket	Kab. Tuban, Grabagan, Semua Kel/Desa	0,00	0,00	39.264.450,00		
				7.01.01.2.06 Administrasi Umum Perangkat Daerah	Jumlah layanan Pengadaan administrasi umum	11 Layanan	7.01.01.2.06.0005 Penyediaan Barang Cetak dan Pengandaan	Jumlah Paket Barang Cetak dan Pengandaan yang Disediakan	2 Paket	Kab. Tuban, Grabagan, Semua Kel/Desa	0,00	0,00	4.964.300,00		
				7.01.01.2.06 Administrasi Umum Perangkat Daerah	Jumlah layanan Pengadaan administrasi umum	11 Layanan	7.01.01.2.06.0009 Penyelenggaraan Rapat Koordinasi dan Konsultasi SKPD	Jumlah Laporan Penyelenggaraan Rapat Koordinasi dan Konsultasi SKPD	2 Laporan	Kab. Tuban, Grabagan, Semua Kel/Desa	0,00	0,00	56.056.600,00		
				7.01.01.2.07 Pengadaan Barang Milik Daerah Penunjang Urusan Pemerintah Daerah	jumlah BMD yang diadakan	5 Unit	7.01.01.2.07.0005 Pengadaan Mebel	Jumlah Paket Mebel yang Disediakan	1 Unit	Kab. Tuban, Grabagan, Semua Kel/Desa	0,00	0,00	4.090.100,00		
				7.01.01.2.07 Pengadaan Barang Milik Daerah Penunjang Urusan Pemerintah Daerah	jumlah BMD yang diadakan	5 Unit	7.01.01.2.07.0006 Pengadaan Peralatan dan Mesin Lainnya	Jumlah Unit Peralatan dan Mesin Lainnya yang Disediakan	2 Unit	Kab. Tuban, Grabagan, Semua Kel/Desa	0,00	0,00	27.083.300,00		

No	PROGRAM			KEGIATAN				SUB KEGIATAN				PLAFON ANGGARAN SEMENTARA (Rp)	PRAKIRAAN MAJU		KET
	Program	Indikator Kinerja		Kegiatan	Indikator Kinerja		Sub Kegiatan	Indikator Kinerja		Lokasi Sub Kegiatan	N+1		N+2		
		Hasil Program	Target Capaian		Keluaran Kegiatan	Target Capaian		Keluaran Sub Kegiatan	Target Capaian						
				7.01.01.2.08 Penyediaan Jasa Penunjang Urusan Pemerintahan Daerah	Jumlah Pengadaan Jasa Penunjang (jasa)	10 jasa	7.01.01.2.08.0001 Penyediaan Jasa Surat Menyurat	Jumlah Laporan Penyediaan Jasa Surat Menyurat	1 Laporan	Kab. Tuban, Grabagan, Semua Kel/Desa	0,00	0,00			
				7.01.01.2.08 Penyediaan Jasa Penunjang Urusan Pemerintahan Daerah	Jumlah Pengadaan Jasa Penunjang (jasa)	10 jasa	7.01.01.2.08.0002 Penyediaan Jasa Komunikasi, Sumber Daya Air dan Listrik	Jumlah Laporan Penyediaan Jasa Komunikasi, Sumber Daya Air dan Listrik yang Disediakan	3 Laporan	Kab. Tuban, Grabagan, Semua Kel/Desa	0,00	0,00			
				7.01.01.2.08 Penyediaan Jasa Penunjang Urusan Pemerintahan Daerah	Jumlah Pengadaan Jasa Penunjang (jasa)	10 jasa	7.01.01.2.08.0004 Penyediaan Jasa Pelayanan Umum Kantor	Jumlah Laporan Penyediaan Jasa Pelayanan Umum Kantor yang Disediakan	2 Laporan	Kab. Tuban, Grabagan, Semua Kel/Desa	0,00	0,00			
				7.01.01.2.09 Pemeliharaan Barang Milik Daerah Penunjang Urusan Pemerintahan Daerah	Jumlah BMD (unit)	35 unit	7.01.01.2.09.0001 Pemeliharaan Jasa Pemeliharaan, Biaya Kendaraan Perorangan Dinas atau Kendaraan Dinas Jabatan yang Dipelihara dan dbayarkan Pajaknya	Jumlah Kendaraan Perorangan Dinas atau Kendaraan Dinas Jabatan yang Dipelihara dan dbayarkan Pajaknya	14 Unit	Kab. Tuban, Grabagan, Semua Kel/Desa	0,00	0,00			
				7.01.01.2.09 Pemeliharaan Barang Milik Daerah Penunjang Urusan Pemerintahan Daerah	Jumlah BMD (unit)	35 unit	7.01.01.2.09.0005 Pemeliharaan Mebel	Jumlah Mebel yang Dipelihara	10 Unit	Kab. Tuban, Grabagan, Semua Kel/Desa	0,00	0,00			
				7.01.01.2.09 Pemeliharaan Barang Milik Daerah Penunjang Urusan Pemerintahan Daerah	Jumlah BMD (unit)	35 unit	7.01.01.2.09.0006 Pemeliharaan Peralatan dan Mesin Lainnya	Jumlah Peralatan dan Mesin Lainnya yang Dipelihara	6 Unit	Kab. Tuban, Grabagan, Semua Kel/Desa	0,00	0,00			
				7.01.01.2.09 Pemeliharaan Barang Milik Daerah Penunjang Urusan Pemerintahan Daerah	Jumlah BMD (unit)	35 unit	7.01.01.2.09.0009 Pemeliharaan/Rehabilitasi Gedung Kantor dan Bangunan Lainnya	Jumlah Gedung Kantor dan Bangunan Lainnya yang Dipelihara/Dirhabilitasi	5 Unit	Kab. Tuban, Grabagan, Semua Kel/Desa	0,00	0,00			
	7.01.02 PROGRAM PENYELENGGARAAN PEMERINTAHAN DAN PELAYANAN PUBLIK	Tingkat kenaikan masyarakat pemohon pelayanan publik kecamatan	100 persen												

No	PROGRAM			KEGIATAN				SUB KEGIATAN				PLAFON ANGGARAN SEMENTARA (Rp)	PRAKIRAAN MAJU		KET	
	Program	Indikator Kinerja		Kegiatan	Indikator Kinerja		Sub Kegiatan	Indikator Kinerja		Lokasi Sub Kegiatan	N+1		N+2			
		Hasil Program	Target Capaian		Keluaran Kegiatan	Target Capaian		Keluaran Sub Kegiatan	Target Capaian							
				7.01.02.2.04 Pelaksanaan Urusan Pemerintahan yang Dilimpahkan kepada Camat	Presentase penyelesaian atas pemohonan pelayanan publik kecamatan	100 persen	7.01.02.2.04.0001 Pelaksanaan Urusan Pemerintahan yang Terkait dengan Pelayanan Perizinan Non Usaha	Jumlah Dokumen Non Perizinan Usaha yang Dilaksanakan	9 Dokumen	Kab. Tuban, Grabagan, Semua Kel/Desa	0,00	0,00	8.790.000,00			
	7.01.03 PROGRAM PEM BERDAYAAN MASYARAKAT DESA DAN KELURAHAN	Persentase desa dengan peningkatan nilai indeks ketahanan ekonomi	100 persen	7.01.03.2.01 Koordinasi Kegiatan Pemberdayaan Desa	Jumlah desa yang mendapatkan pembinaan BUMDes/ kelembagaan desa	11 Desa	7.01.03.2.01.0003 Peningkatan Efektivitas Kegiatan Pemberdayaan Masyarakat di Wilayah Kecamatan	Jumlah Laporan Peningkatan Efektivitas Kegiatan Pemberdayaan Masyarakat di Wilayah Kecamatan	11 Laporan	Kab. Tuban, Semua Kecamatan, Semua Kel/Desa Kab. Tuban, Grabagan, Semua Kel/Desa	0,00	0,00	90.814.550,00			
	7.01.04 PROGRAM KOORDINASI KETENTRAMAN DAN KETERTIBAN UMUM	Persentase pengaduan gangguan trantibum yang ditindak lanjuti	97 persen	7.01.04.2.01 Koordinasi Upaya Penyelenggaraan Ketertiban Umum	Jumlah intensitas koordinasi forkopimka dan instansi vertikal tindak lanjut penyelesaian terhadap masalah trantibum dan pengaduan masyarakat	97 persen	7.01.04.2.01.0001 Sinerjitas dengan Kepolisian Negara Republik Indonesia, Tentara Nasional Indonesia dan Instansi Vertikal di Wilayah Kecamatan	Jumlah Laporan Hasil Sinerjitas dengan Kepolisian Negara Republik Indonesia, Tentara Nasional Indonesia dan Instansi Vertikal di Wilayah Kecamatan	11 Laporan	Kab. Tuban, Semua Kecamatan, Semua Kel/Desa Kab. Tuban, Grabagan, Semua Kel/Desa	0,00	0,00	50.478.860,00			
	7.01.05 PROGRAM PEN YELENGGARAAN URUSAN PEMERINTAHAN UMUM			7.01.05.2.01 Penyelenggaraan Urusan Pemerintahan Umum Sesuai Penugasan Kepala Daerah			7.01.05.2.01.0002 Fasilitas, Koordinasi dan Pembinaan (Bimtek, Sosialisasi, Konsultasi) Wawasan Kebangsaan dan Ketahanan Nasional	Jumlah Orang yang Mengikuti Fasilitas, Koordinasi dan Pembinaan (Bimtek, Sosialisasi, Konsultasi) Wawasan Kebangsaan dan Ketahanan Nasional	40 Orang	Kab. Tuban, Grabagan, Semua Kel/Desa	40.000.000,00	0,00	39.999.910,00			
	7.01.06 PROGRAM PEMBINAAN DAN PENGAWASAN PEMERINTAHAN DESA	Persentase desa yang menetapkan APBDes tepat waktu	100 persen													

No	PROGRAM		KEGIATAN			SUB KEGIATAN			PLAFON ANGGARAN SEMENTARA (Rp)	PRAKIRAAN MAJU		KET
	Program	Indikator Kinerja		Sub Kegiatan	Indikator Kinerja		Keluaran Sub Kegiatan	Target Capaian		N+1	N+2	
		Hasil Program	Target Capaian		Keluaran Kegiatan	Target Capaian						
			7.01.06.2.01 Fasilitasi, Rekomendasi dan Koordinasi Pembinaan dan Pengawasan Pemerintahan Desa	Jumlah desa sasaran pendampingan dan evaluasi pengelolaan keuangan desa, aset desa vasilitasi penyuluhan dan penegakan peraturan perundang undangan pelaksanaan rapat koordinasi, sosialisasi dan peringatan hari besar nasional	11 Desa	7.01.06.2.01.0003 Fasilitasi Pengelolaan Keuangan Desa dan Pendayagunaan Aset Desa	Jumlah Dokumen yang Difasilitasi dalam rangka Pengelolaan Keuangan Desa dan Pendayagunaan Aset Desa	12 Dokumen	0,00	0,00		
			7.01.06.2.01 Fasilitasi, Rekomendasi dan Koordinasi Pembinaan dan Pengawasan Pemerintahan Desa	Jumlah desa sasaran pendampingan dan evaluasi pengelolaan keuangan desa, aset desa vasilitasi penyuluhan dan penegakan peraturan perundang undangan pelaksanaan rapat koordinasi, sosialisasi dan peringatan hari besar nasional	11 Desa	7.01.06.2.01.0004 Fasilitasi Penerapan dan Penegakan Peraturan Perundang-Undangan	Jumlah Laporan Fasilitasi dalam rangka Penerapan dan Penegakan Peraturan Perundang-Undangan	6 Laporan	0,00	0,00		
			7.01.06.2.01 Fasilitasi, Rekomendasi dan Koordinasi Pembinaan dan Pengawasan Pemerintahan Desa	Jumlah desa sasaran pendampingan dan evaluasi pengelolaan keuangan desa, aset desa vasilitasi penyuluhan dan penegakan peraturan perundang undangan pelaksanaan rapat koordinasi, sosialisasi dan peringatan hari besar nasional	11 Desa	7.01.06.2.01.0011 Fasilitasi Penyelenggaraan Ketenteraman dan Ketertiban Umum	Jumlah Dokumen Fasilitasi dalam rangka Penyelenggaraan Ketenteraman dan Ketertiban Umum	6 Dokumen	0,00	0,00		
<b>8.01 KESATUAN BANGSA DAN POLITIK</b>												
	8.01.01	PROGRAM PENUNJANG URUSAN PEMERINTAHAN DAERAH KABUPATEN/KOTA	Nilai AKIP Perangkat Daerah	83.5 Poin								
			8.01.01.2.01 Perencanaan, Penganggaran, dan Evaluasi Kinerja Perangkat Daerah	Jumlah Dokumen Perencanaan, Penganggaran, dan Evaluasi yang Tersusun	6 Dokumen	8.01.01.2.01.0001 Penyusunan Dokumen Perencanaan Perangkat Daerah	Jumlah Dokumen Perencanaan Perangkat Daerah	2 Dokumen	127.583.501,00	0,00		
			8.01.01.2.01 Perencanaan, Penganggaran, dan Evaluasi Kinerja Perangkat Daerah	Jumlah Dokumen Perencanaan, Penganggaran, dan Evaluasi yang Tersusun	6 Dokumen	8.01.01.2.01.0006 Koordinasi dan Penyusunan Laporan Capaian Kinerja dan Ikhtisar Realisasi Kinerja SKPD	Jumlah Laporan Capaian Kinerja dan Ikhtisar Realisasi Kinerja SKPD dan Laporan Hasil Koordinasi Penyusunan Laporan Capaian Kinerja dan Ikhtisar Realisasi Kinerja SKPD	3 Laporan	2.414.000,00	2.535.100,00	0,00	
			8.01.01.2.01 Perencanaan, Penganggaran, dan Evaluasi Kinerja Perangkat Daerah	Jumlah Dokumen Perencanaan, Penganggaran, dan Evaluasi yang Tersusun	6 Dokumen	8.01.01.2.01.0007 Evaluasi Kinerja Perangkat Daerah	Jumlah Laporan Evaluasi Kinerja Perangkat Daerah	4 Laporan	37.314.300,00	35.861.725,00	0,00	

No	PROGRAM		KEGIATAN				SUB KEGIATAN				PLAFON ANGGARAN SEMENTARA (Rp)	PRAKIRAAN MAJU		KET
	Program	Indikator Kinerja		Kegiatan	Indikator Kinerja		Sub Kegiatan	Indikator Kinerja		Lokasi Sub Kegiatan		N+1	N+2	
		Hasil Program	Target Capaian		Keluaran Sub Kegiatan	Target Capaian								
		8.01.01.2.02 Administrasi Keuangan Perangkat Daerah	Jumlah Laporan Keuangan dan Pemeriksaan yang Tersusun	8 Dokumen	8.01.01.2.02.0001 Penyediaan Gaji dan Tunjangan ASN	Jumlah Orang yang Menerima Gaji dan Tunjangan ASN	27 Orang/bulan	Kab. Tuban, Tuban, Semua Kel/Desa	3.391.847.627,00	0,00				
		8.01.01.2.02 Administrasi Keuangan Perangkat Daerah	Jumlah Laporan Keuangan dan Pemeriksaan yang Tersusun	8 Dokumen	8.01.01.2.02.0002 Penyediaan Administrasi Pelaksanaan Tugas ASN	Jumlah Dokumen Hasil Penyediaan Administrasi Pelaksanaan Tugas ASN	9 Dokumen	Kab. Tuban, Semua Kecamatan, Semua Kel/Desa	84.528.930,00	0,00				
		8.01.01.2.02 Administrasi Keuangan Perangkat Daerah	Jumlah Laporan Keuangan dan Pemeriksaan yang Tersusun	8 Dokumen	8.01.01.2.02.0004 Koordinasi dan Pelaksanaan Akuntansi SKPD	Jumlah Dokumen Koordinasi dan Pelaksanaan Akuntansi SKPD	9 Dokumen	Kab. Tuban, Semua Kecamatan, Semua Kel/Desa	2.535.100,00	0,00				
		8.01.01.2.02 Administrasi Keuangan Perangkat Daerah	Jumlah Laporan Keuangan dan Pemeriksaan yang Tersusun	8 Dokumen	8.01.01.2.02.0005 Koordinasi dan Penyusunan Laporan Keuangan Akhir Tahun SKPD	Jumlah Laporan Keuangan Akhir Tahun SKPD dan Laporan Hasil Koordinasi Penyusunan Laporan Keuangan Akhir Tahun SKPD	2 Laporan	Kab. Tuban, Semua Kecamatan, Semua Kel/Desa	2.535.100,00	0,00				
		8.01.01.2.02 Administrasi Keuangan Perangkat Daerah	Jumlah Laporan Keuangan dan Pemeriksaan yang Tersusun	8 Dokumen	8.01.01.2.02.0007 Koordinasi dan Penyusunan Laporan Keuangan Bulanan/ Triwulanan/ Semesteran SKPD	Jumlah Laporan Keuangan Bulanan/ Triwulanan/ Semesteran SKPD Koordinasi Penyusunan Laporan Keuangan Bulanan/Triwulanan /Semesteran SKPD	3 Laporan	Kab. Tuban, Semua Kecamatan, Semua Kel/Desa	2.535.100,00	0,00				
		8.01.01.2.02 Administrasi Keuangan Perangkat Daerah	Jumlah Laporan Keuangan dan Pemeriksaan yang Tersusun	8 Dokumen	8.01.01.2.02.0008 Penyusunan Pelaporan dan Analisis Prognosis Realisasi Anggaran	Jumlah Dokumen Pelaporan dan Analisis Prognosis Realisasi Anggaran	1 Dokumen	Kab. Tuban, Semua Kecamatan, Semua Kel/Desa	2.535.100,00	0,00				
		8.01.01.2.05 Administrasi Kepegawaian Perangkat Daerah	Jumlah Layanan Peningkatan Kedisiplinan dan Kompetensi Pegawai	0 0	8.01.01.2.05.0002 Pengadaan Pakaian Dinas beserta Atribut Kelengkapannya	Jumlah Paket Pakaian Dinas beserta Atribut Kelengkapan	27 Paket	Kab. Tuban, Tuban, Semua Kel/Desa	20.000.000,00	0,00				
		8.01.01.2.06 Administrasi Umum Perangkat Daerah	Jumlah Layanan Pengadaan Administrasi Umum	11 Layanan	8.01.01.2.06.0001 Penyediaan Komponen Instalasi Listrik/Penerangan Bangunan Kantor	Jumlah Paket Komponen Instalasi Listrik/Penerangan Bangunan Kantor yang Disediakan	5 Paket	Kab. Tuban, Tuban, Semua Kel/Desa	14.449.800,00	0,00				
		8.01.01.2.06 Administrasi Umum Perangkat Daerah	Jumlah Layanan Pengadaan Administrasi Umum	11 Layanan	8.01.01.2.06.0002 Penyediaan Peralatan dan Perlengkapan Kantor	Jumlah Paket Peralatan dan Perlengkapan Kantor yang Disediakan	5 Paket	Kab. Tuban, Tuban, Semua Kel/Desa	39.819.850,00	0,00				
		8.01.01.2.06 Administrasi Umum Perangkat Daerah	Jumlah Layanan Pengadaan Administrasi Umum	11 Layanan	8.01.01.2.06.0004 Penyediaan Bahan Logistik Kantor	Jumlah Paket Bahan Logistik Kantor yang Disediakan	35 Paket	Kab. Tuban, Tuban, Semua Kel/Desa	77.745.540,00	0,00				
		8.01.01.2.06 Administrasi Umum Perangkat Daerah	Jumlah Layanan Pengadaan Administrasi Umum	11 Layanan	8.01.01.2.06.0005 Penyediaan Barang Cetak dan Penggandaan	Jumlah Paket Barang Cetak dan Penggandaan yang Disediakan	5 Paket	Kab. Tuban, Semua Kecamatan, Semua Kel/Desa	27.992.700,00	0,00				

No	PROGRAM		KEGIATAN				SUB KEGIATAN				PLAFON ANGGARAN SEMENTARA (Rp)	PRAKIRAAN MAJU		KET
	Program	Indikator Kinerja		Kegiatan	Indikator Kinerja		Sub Kegiatan	Indikator Kinerja		Lokasi Sub Kegiatan		N+1	N+2	
		Hasil Program	Target Capaian		Keluaran Sub Kegiatan	Target Capaian								
			8.01.01.2.06 Administrasi Umum Perangkat Daerah	Jumlah Layanan Pengadaan Administrasi Umum	11 Layanan	8.01.01.2.06.0006 Penyediaan Bahan Bacaan dan Peraturan Perundang-undangan yang Disediakan	Jumlah Dokumen Bahan Bacaan dan Peraturan Perundang-undangan yang Disediakan	5 Dokumen	Kab. Tuban, Tuban, Semua Kel/Desa	4.010.478,00	0,00			
			8.01.01.2.06 Administrasi Umum Perangkat Daerah	Jumlah Layanan Pengadaan Administrasi Umum	11 Layanan	8.01.01.2.06.0009 Penyelenggaraan Rapat Koordinasi dan Konsultasi SKPD	Jumlah Laporan Penyelenggaraan Rapat Koordinasi dan Konsultasi SKPD	45 Laporan	Kab. Tuban, Tuban, Semua Kel/Desa	232.435.000,00	0,00			
			8.01.01.2.06 Administrasi Umum Perangkat Daerah	Jumlah Layanan Pengadaan Administrasi Umum	11 Layanan	8.01.01.2.06.0009 Penyelenggaraan Rapat Koordinasi dan Konsultasi SKPD	Jumlah Laporan Penyelenggaraan Rapat Koordinasi dan Konsultasi SKPD	0 Laporan	Kab. Tuban, Tuban, Semua Kel/Desa	232.423.320,00	0,00			
			8.01.01.2.07 Pengadaan Barang Milik Daerah Penunjang Urusan Pemerintahan Daerah	Jumlah Pengadaan BMD	4 Unit	8.01.01.2.07.0007 Pengadaan Aset Tetap Lainnya	Jumlah Unit Aset Tetap Lainnya yang Disediakan	4 Unit	Kab. Tuban, Semua Kecamatan, Semua Kel/Desa	53.313.400,00	0,00			
			8.01.01.2.08 Penyediaan Jasa Penunjang Urusan Pemerintahan Daerah	Jumlah Pengadaan Jasa Penunjang	4 Jasa	8.01.01.2.08.0001 Penyediaan Jasa Surat Menyurat	Jumlah Laporan Penyediaan Jasa Surat Menyurat	6 Laporan	Kab. Tuban, Semua Kecamatan, Semua Kel/Desa	2.548.490,00	0,00			
			8.01.01.2.08 Penyediaan Jasa Penunjang Urusan Pemerintahan Daerah	Jumlah Pengadaan Jasa Penunjang	4 Jasa	8.01.01.2.08.0002 Penyediaan Jasa Komunikasi, Sumber Daya Air dan Listrik	Jumlah Laporan Penyediaan Jasa Komunikasi, Sumber Daya Air dan Listrik yang Disediakan	6 Laporan	Kab. Tuban, Widang, Semua Kel/Desa	54.413.370,00	0,00			
			8.01.01.2.08 Penyediaan Jasa Penunjang Urusan Pemerintahan Daerah	Jumlah Pengadaan Jasa Penunjang	4 Jasa	8.01.01.2.08.0003 Penyediaan Jasa Peralatan dan Perlengkapan Kantor	Jumlah Laporan Penyediaan Jasa Peralatan dan Perlengkapan Kantor yang Disediakan	6 Laporan	Kab. Tuban, Semua Kecamatan, Semua Kel/Desa	14.988.180,00	0,00			
			8.01.01.2.08 Penyediaan Jasa Penunjang Urusan Pemerintahan Daerah	Jumlah Pengadaan Jasa Penunjang	4 Jasa	8.01.01.2.08.0004 Pelayanan Umum Kantor	Jumlah Laporan Penyediaan Jasa Pelayanan Umum Kantor yang Disediakan	6 Laporan	Kab. Tuban, Semua Kecamatan, Semua Kel/Desa	90.124.820,00	0,00			
			8.01.01.2.09 Pemeliharaan Barang Milik Daerah Penunjang Urusan Pemerintahan Daerah	Jumlah Pemeliharaan BMD	14 Unit	8.01.01.2.09.0001 Pemeliharaan, Biaya Pemeliharaan, dan Pajak Kendaraan Perorangan Dinas atau Kendaraan Dinas Jabatan yang Dibayarkan Pajaknya	Jumlah Kendaraan Perorangan Dinas atau Kendaraan Dinas Jabatan yang Dibayarkan Pajaknya	11 Unit	Kab. Tuban, Semua Kecamatan, Semua Kel/Desa	171.452.440,00	0,00			

No	PROGRAM			KEGIATAN				SUB KEGIATAN				PLAFON ANGGARAN SEMENTARA (Rp)	PRAKIRAAN MAJU		KET
	Program	Indikator Kinerja		Kegiatan	Indikator Kinerja		Sub Kegiatan	Indikator Kinerja		Lokasi Sub Kegiatan	N+1		N+2		
		Hasil Program	Target Capaian		Keluaran Sub Kegiatan	Target Capaian									
				8.01.01.2.09 Pemeliharaan Barang Milik Daerah Penunjang Urusan Pemerintahan Daerah	Jumlah Pemeliharaan BMD	14 Unit	8.01.01.2.09.0005 Pemeliharaan Mebel	Jumlah Mebel yang Dipelihara	6 Unit	Kab. Tuban, Semua Kecamatan, Semua Kel/Desa	10.000.000,00	0,00			
			8.01.01.2.09 Pemeliharaan Barang Milik Daerah Penunjang Urusan Pemerintahan Daerah	Jumlah Pemeliharaan BMD	14 Unit	8.01.01.2.09.0006 Pemeliharaan Peralatan dan Mesin Lainnya	Jumlah Peralatan dan Mesin Lainnya yang Dipelihara	5 Unit	Kab. Tuban, Semua Kecamatan, Semua Kel/Desa	26.528.200,00	0,00				
			8.01.01.2.09 Pemeliharaan Barang Milik Daerah Penunjang Urusan Pemerintahan Daerah	Jumlah Pemeliharaan BMD	14 Unit	8.01.01.2.09.0010 Pemeliharaan/Rehabilitasi Sarana dan Prasarana Gedung Kantor atau Bangunan Lainnya	Jumlah Sarana dan Prasarana Gedung Kantor atau Bangunan Lainnya yang Dipelihara/Dirhabilitasi	5 Unit	Kab. Tuban, Semua Kecamatan, Semua Kel/Desa	50.240.650,00	0,00				
	8.01.02 PROGRAM Penguatan Ideologi Pancasila dan Karakter Kebangsaan	Persentase peningkatan masyarakat yang mengikuti penguatan ideologi Pancasila dan karakter kebangsaan	82 %												
			8.01.02.2.01 Perumusan Kebijakan Teknis dan Pemantapan Pelaksanaan Bidang Ideologi Pancasila dan Karakter Kebangsaan	Jumlah dokumen Perumusan Kebijakan Teknis dan Pemantapan Pelaksanaan Bidang Ideologi Pancasila dan Karakter Kebangsaan	7 dokumen	8.01.02.2.01.0002 Perumusan Kebijakan Teknis di Bidang Ideologi Wawasan Kebangsaan, Bela Negara, Karakter Bangsa, Pembauran Kebangsaan, Bineka Tunggal Ika dan Sejarah Kebangsaan	Jumlah Kebijakan Teknis di Bidang Ideologi Wawasan Kebangsaan, Bela Negara, Karakter Bangsa, Pembauran Kebangsaan, Bineka Tunggal Ika dan Sejarah Kebangsaan yang Disusun	1 Dokumen	Kab. Tuban, Semua Kecamatan, Semua Kel/Desa	938.328.600,00	0,00				
			8.01.02.2.01 Perumusan Kebijakan Teknis dan Pemantapan Pelaksanaan Bidang Ideologi Pancasila dan Karakter Kebangsaan	Jumlah dokumen Perumusan Kebijakan Teknis dan Pemantapan Pelaksanaan Bidang Ideologi Pancasila dan Karakter Kebangsaan	7 dokumen	8.01.02.2.01.0004 Pelaksanaan Koordinasi di Bidang Ideologi Wawasan Kebangsaan, Bela Negara, Karakter Bangsa, Pembauran Kebangsaan, Bineka Tunggal Ika dan Sejarah Kebangsaan	Jumlah Orang yang Mengikuti Koordinasi di Bidang Ideologi Wawasan Kebangsaan, Bela Negara, Karakter Bangsa, Pembauran Kebangsaan, Bineka Tunggal Ika dan Sejarah Kebangsaan	1278 Orang	Kab. Tuban, Semua Kecamatan, Semua Kel/Desa	714.946.050,00	0,00				

No	PROGRAM			KEGIATAN				SUB KEGIATAN			PLAFON ANGGARAN SEMENTARA (Rp)	PRAKIRAAN MAJU		KET
	Program	Indikator Kinerja		Kegiatan	Indikator Kinerja		Sub Kegiatan	Indikator Kinerja		Lokasi Sub Kegiatan		N+1	N+2	
		Hasil Program	Target Capaian		Keluaran Kegiatan	Target Capaian		Keluaran Sub Kegiatan	Target Capaian					
				8.01.02.2.01 Perumusan Kebijakan Teknis dan Pemantapan Pelaksanaan Bidang Ideologi Pancasila dan Karakter Kebangsaan	Jumlah dokumen Perumusan Kebijakan Teknis dan Pemantapan Pelaksanaan Bidang Ideologi Pancasila dan Karakter Kebangsaan	7 dokumen	8.01.02.2.01.0005 Pelaksanaan Monitoring Evaluasi dan Pelaporan di Bidang Ideologi Wawasan Kebangsaan, Bela Negara, Karakter Bangsa, Pembauran Kebangsaan, Bineka Tunggal Ika dan Sejarah Kebangsaan	Jumlah Laporan Hasil Monitoring Evaluasi dan Pelaporan di Bidang Ideologi Wawasan Kebangsaan, Bela Negara, Karakter Bangsa, Pembauran Kebangsaan, Bineka Tunggal Ika dan Sejarah Kebangsaan	1 Laporan	Semua Kota/Kab, Semua Kecamatan, Semua Kel/Desa	0,00	0,00		
	8.01.03 PROGRAM PENINGKATAN PERAN PARTAI POLITIK DAN LEMBAGA PENDIDIKAN MELALUI POLITIK DAN PENGELOMBANGAN ETIKA SERTA BUDAYA POLITIK	Persentase peningkatan masyarakat yang terlibat pendidikan, etika dan budaya politik	64 %	8.01.03.2.01 Perumusan Kebijakan Teknis dan Pemantapan Pelaksanaan Bidang Pendidikan Politik, Etika Budaya Politik, Fasilitasi Kelembagaan Pemerintahan Perwakilan dan Partai Politik, serta Pemantauan Situasi Politik	Jumlah dokumen Perumusan Kebijakan Teknis dan Pemantapan Pelaksanaan Bidang Pendidikan Politik, Etika Budaya Politik, Fasilitasi Kelembagaan Pemerintahan Perwakilan dan Partai Politik, serta Pemantauan Situasi Politik	4 dokumen	8.01.03.2.01.0001 Penyusunan Program Kerja di Bidang Pendidikan Politik, Etika Budaya Politik, Peningkatan Demokrasi, Fasilitasi Kelembagaan Pemerintahan, Perwakilan dan Partai Politik, Umum/Pemilihan Umum Kepala Daerah, serta Pemantauan Situasi Politik	Jumlah Dokumen Program Kerja di Bidang Pendidikan Politik, Etika Budaya Politik, Peningkatan Demokrasi, Fasilitasi Kelembagaan Pemerintahan, Perwakilan dan Partai Politik, Umum/Pemilihan Umum Kepala Daerah, serta Pemantauan Situasi Politik di Daerah yang Disusun	2 Dokumen	Kab. Tuban, Semua Kecamatan, Semua Kel/Desa	0,00	0,00		



No	PROGRAM		KEGIATAN				SUB KEGIATAN			PLAFON ANGGARAN SEMENTARA (Rp)	PRAKIRAAN MAJU		KET
	Program	Indikator Kinerja		Kegiatan	Indikator Kinerja		Sub Kegiatan	Indikator Kinerja			N+1	N+2	
		Hasil Program	Target Capaian		Keluaran Kegiatan	Target Capaian		Keluaran Sub Kegiatan	Target Capaian				
				8.01.03.2.01 Perumusan Kebijakan Teknis dan Pemantapan Pelaksanaan Bidang Pendidikan Politik, Etika budaya Politik, Pemantapan Pelaksanaan Bidang Pendidikan Pemerintahan, Perwakilan dan Partai Politik, Fasilitasi Kelembagaan Pemerintahan dan Partai Politik, Pemilihan Umum/Pemilihan Umum Kepala Daerah, serta Pemantauan Situasi Politik	Jumlah dokumen Perumusan Kebijakan Teknis dan Pemantapan Pelaksanaan Bidang Pendidikan Politik, Etika budaya Politik, Peningkatan Demokrasi, Fasilitasi Kelembagaan Pemerintahan Perwakilan dan Partai Politik, Pemilihan Umum/Pemilihan Umum Kepala Daerah, serta Pemantauan Situasi Politik	4 dokumen	8.01.03.2.01.0004 Pelaksanaan Koordinasi di Bidang Pendidikan Politik, Etika Budaya Politik, Peningkatan Demokrasi, Fasilitasi Kelembagaan Pemerintahan, Perwakilan dan Partai Politik, Pemilihan Umum/Pemilihan Umum Kepala Daerah, serta Pemantauan Situasi Politik di Daerah	Jumlah Orang yang Mengikuti Koordinasi di Bidang Pendidikan Politik, Etika Budaya Politik, Peningkatan Demokrasi, Fasilitasi Kelembagaan Pemerintahan, Perwakilan dan Partai Politik, Pemilihan Umum/Pemilihan Umum Kepala Daerah, serta Pemantauan Situasi Politik di Daerah	666724 Orang	0,00	0,00		
				8.01.03.2.01 Perumusan Kebijakan Teknis dan Pemantapan Pelaksanaan Bidang Pendidikan Politik, Etika budaya Politik, Pemantapan Pelaksanaan Bidang Pendidikan Pemerintahan, Perwakilan dan Partai Politik, Fasilitasi Kelembagaan Pemerintahan dan Partai Politik, Pemilihan Umum/Pemilihan Umum Kepala Daerah, serta Pemantauan Situasi Politik	Jumlah dokumen Perumusan Kebijakan Teknis dan Pemantapan Pelaksanaan Bidang Pendidikan Politik, Etika budaya Politik, Peningkatan Demokrasi, Fasilitasi Kelembagaan Pemerintahan Perwakilan dan Partai Politik, Pemilihan Umum/Pemilihan Umum Kepala Daerah, serta Pemantauan Situasi Politik	4 dokumen	8.01.03.2.01.0005 Pelaksanaan Monitoring, Evaluasi dan Pelaporan di Bidang Pendidikan Politik, Etika Budaya Politik, Peningkatan Demokrasi, Fasilitasi Kelembagaan Pemerintahan, Perwakilan dan Partai Politik, Pemilihan Umum/Pemilihan Umum Kepala Daerah, serta Pemantauan Situasi Politik di Daerah	Jumlah Laporan Hasil Monitoring, Evaluasi dan Pelaporan di Bidang Pendidikan Politik, Etika Budaya Politik, Peningkatan Demokrasi, Fasilitasi Kelembagaan Pemerintahan, Perwakilan dan Partai Politik, Pemilihan Umum/Pemilihan Umum Kepala Daerah, serta Pemantauan Situasi Politik di Daerah	1 Laporan	0,00	0,00		
	8.01.04 PROGRAM PEM BERDAYAAN DAN PENGAWASAN ORGANISASI KE MASYARAKATAN	Persentase Ormas berkegiatan telah sesuai ketentuan	73 %										

No	PROGRAM		KEGIATAN				SUB KEGIATAN				PLAFON ANGGARAN SEMENTARA (Rp)	PRAKIRAAN MAJU		KET		
	Program	Indikator Kinerja		Kegiatan	Indikator Kinerja		Sub Kegiatan	Indikator Kinerja		Keluaran Sub Kegiatan		Target Capaian	Lokasi Sub Kegiatan		N+1	N+2
		Hasil Program	Target Capaian		Keluaran Kegiatan	Target Capaian										
				8.01.04.2.01 Perumusan Kebijakan Teknis dan Pemantapan Pelaksanaan Bidang Pembudayaan dan Pengawasan Organisasi Kemasyarakatan	Jumlah dokumen Perumusan Kebijakan Teknis dan Pemantapan Pelaksanaan Bidang Pembudayaan dan Pengawasan Organisasi Kemasyarakatan Presentase Potensi Konflik dan Politik yang terselesaikan	3 dokumen 100 %	8.01.04.2.01.0003 Pelaksanaan Kebijakan di Bidang Pendaftaran Ormas, Pemberdayaan Ormas, Evaluasi dan Mediasi Sengketa Ormas, Pengawasan Ormas dan Ormas Asing di Daerah	Jumlah Orang yang Mengikuti Pelaksanaan Kebijakan di Bidang Pendaftaran Ormas, Pemberdayaan Ormas, Evaluasi dan Mediasi Sengketa Ormas, Pengawasan Ormas dan Ormas Asing di Daerah	200 Orang	Kab. Tuban, Semua Kecamatan, Semua Kel/Desa	0,00	0,00				
	8.01.06 PROGRAM PENINGKATAN KEWASPADAAN NASIONAL DAN PENINGKATAN KUALITAS DAN FASILITASI PENANGANAN KONFLIK SOSIAL			8.01.06.2.01 Perumusan Kebijakan Teknis dan Pelaksanaan Pemantapan Kewaspadaan Nasional dan Penanganan Konflik Sosial			8.01.06.2.01.0003 Pelaksanaan Kebijakan di Bidang Kewaspadaan Dini, Kerja Sama Intelijen, Pemantauan Orang Asing, Tenaga Kerja Asing dan Lembaga Asing, Kewaspadaan Perbatasan antar Negara, Fasilitasi Kelembagaan Bidang Kewaspadaan, serta Penanganan Konflik di Daerah	Jumlah Orang yang Mengikuti pelaksanaan Kebijakan di Bidang Kewaspadaan Dini, Kerja Sama Intelijen, Pemantauan Orang Asing, Tenaga Kerja Asing dan Lembaga Asing, Kewaspadaan Perbatasan antar Negara, Fasilitasi Kelembagaan Bidang Kewaspadaan, serta Penanganan Konflik di Daerah	200 Orang	Kab. Tuban, Semua Kecamatan, Semua Kel/Desa	405.843.997,00	0,00				

**BAB IV**

**PLAFON ANGGARAN SEMENTARA BERDASARKAN  
URUSAN PEMERINTAHAN DAN PROGRAM/KEGIATAN**

---

---

Merujuk pada Peraturan Pemerintah Nomor 12 Tahun 2019 tentang Pengelolaan Keuangan Daerah bahwa dalam rangka mendanai pelaksanaan urusan pemerintahan yang menjadi kewenangan Pemerintah Daerah, belanja daerah dialokasikan dengan memprioritaskan urusan pemerintahan wajib yang terkait pelayanan dasar dan urusan pemerintahan wajib yang tidak terkait pelayanan dasar. Urusan pemerintahan wajib yang terkait pelayanan dasar adalah dalam rangka memenuhi Standart Pelayanan Minimal, sedangkan urusan pemerintahan wajib yang tidak terkait pelayanan dasar dialokasikan sesuai dengan kebutuhan daerah. Adapun urusan pemerintahan pilihan dialokasikan sesuai dengan prioritas daerah dan potensi yang dimiliki daerah.

Pada proses perencanaan tahun 2024, Perangkat Daerah diberikan kewenangan untuk menentukan kegiatan dan anggaran sesuai kebutuhan dengan tetap memperhatikan azas efektif, efisien kepatutan, kewajaran dan akuntabel serta tanggung jawab yang dituangkan dalam Renja RKPD tahun anggaran 2024. Penentuan jumlah alokasi plafon setiap Perangkat Daerah/Unit Perangkat Daerah dilakukan berdasarkan penentuan skala prioritas kegiatan dan kegiatan strategis yang telah disusun dalam RKPD tahun anggaran 2024. Selanjutnya sesuai Pasal 310 Ayat (1) Undang-Undang Nomor 23 Tahun 2014 tentang Pemerintahan Daerah, berbunyi Kepala Daerah menyusun KUA dan PPAS berdasarkan RKPD dan diajukan kepada DPRD untuk dibahas bersama.

Selanjutnya berikut ini disajikan tabel data plafon anggaran sementara sebagai berikut :

1. Plafon Anggaran Sementara Berdasarkan Urusan Pemerintahan Dan Program/Kegiatan sebagaimana Lampiran 4.1.
2. Plafon Anggaran Sementara Berdasarkan Jenis Belanja sebagaimana tertuang dalam Lampiran 4.2.





# **LAMPIRAN 4.1**

## **Plafon Anggaran Sementara Berdasarkan Urusan Pemerintahan dan Program/Kegiatan**



**PLAFON ANGGARAN SEMENTARA BERDASARKAN URUSAN PEMERINTAHAN DAN PROGRAM/KEGIATAN**

		URUSAN PEMERINTAHAN DAERAH		PLAFON ANGGARAN SEMENTARA (Rp)	KET
		DAN PROGRAM, KEGIATAN DAN SUB KEGIATAN			
1		2		3	4
7.01		KECAMATAN		91.618.670.226,00	
7.01.00.0.00.15.0002		KELURAHAN GEDONGOMBO		1.031.837.195,00	
7.01.03		PROGRAM PEMBERDAYAAN MASYARAKAT DESA DAN KELURAHAN		971.520.000,00	
7.01.03.2.02		Kegiatan Pemberdayaan Kelurahan		971.520.000,00	
7.01.03.2.02.0002		Pembangunan Sarana dan Prasarana Kelurahan		777.216.000,00	
7.01.00.0.00.16.0012		KELURAHAN SENDANGHARJO		723.978.440,00	
7.01.03.2.02.0002		Pembangunan Sarana dan Prasarana Kelurahan		528.461.000,00	
1		URUSAN PEMERINTAHAN WAJIB YANG BERKAITAN DENGAN PELAYANAN DASAR			
1.01		URUSAN PEMERINTAHAN BIDANG PENDIDIKAN		542.263.190.841,00	
1.01.00.0.00.01.0000		DINAS PENDIDIKAN		542.263.190.841,00	
1.01.02		PROGRAM PENGELOLAAN PENDIDIKAN		80.466.852.574,00	
1.01.02.2.01		Pengelolaan Pendidikan Sekolah Dasar		48.513.381.684,00	
1.01.02.2.01.0005		Pembangunan Perpustakaan Sekolah		4.292.424.000,00	
1.01.02.2.01.0006		Pembangunan Sarana, Prasarana dan Utilitas Sekolah		832.038.404,00	
1.01.02.2.01.0014		Pengadaan Mebel Sekolah		856.980.000,00	
1.01.02.2.01.0021		Penyediaan Biaya Personil Peserta Didik Sekolah Dasar		591.091.320,00	
1.01.02.2.01.0022		Pengadaan Alat Praktik dan Peraga Siswa		1.487.381.000,00	
1.01.02.2.01.0025		Pembinaan Minat, Bakat dan Kreativitas Siswa		440.409.250,00	
1.01.02.2.01.0026		Penyediaan Pendidik dan Tenaga Kependidikan bagi Satuan Pendidikan Sekolah Dasar		9.462.934.680,00	
1.01.02.2.01.0027		Pengembangan Karir Pendidik dan Tenaga Kependidikan pada Satuan Pendidikan Sekolah Dasar		618.665.770,00	

URUSAN PEMERINTAHAN DAERAH				PLAFON ANGGARAN SEMENTARA (Rp)	KET
DAN PROGRAM, KEGIATAN DAN SUB KEGIATAN					
1	2	3	4		
1.01.02.2.01.0028	Pembinaan Kelembagaan dan Manajemen Sekolah	303.972.500,00			
1.01.02.2.01.0030	Peningkatan Kapasitas Pengelolaan Dana BOS Sekolah Dasar	496.935.900,00			
1.01.02.2.01.0038	Koordinasi, Perencanaan, Supervisi dan Evaluasi Layanan di Bidang Pendidikan	989.264.860,00			
1.01.02.2.01.0047	Pembangunan Ruang Kelas Baru	7.852.416.000,00			
1.01.02.2.01.0051	Rehabilitasi Sedang/Berat Ruang Kelas Sekolah	20.288.868.000,00			
<b>1.01.02.2.02</b>	<b>Pengelolaan Pendidikan Sekolah Menengah Pertama</b>	<b>13.896.756.620,00</b>			
1.01.02.2.02.0004	Pembangunan Ruang Unit Kesehatan Sekolah	250.000.000,00			
1.01.02.2.02.0012	Pembangunan Sarana, Prasarana dan Utilitas Sekolah	780.000.000,00			
1.01.02.2.02.0014	Rehabilitasi Sedang/Berat Ruang Kelas Sekolah	3.338.683.810,00			
1.01.02.2.02.0016	Rehabilitasi Sedang/Berat Ruang Unit Kesehatan Sekolah	400.000.000,00			
1.01.02.2.02.0017	Rehabilitasi Sedang/Berat Perpustakaan Sekolah	500.000.000,00			
1.01.02.2.02.0018	Rehabilitasi Sedang/Berat Laboratorium	400.000.000,00			
1.01.02.2.02.0024	Rehabilitasi Sedang/Berat Sarana, Prasarana dan Utilitas Sekolah	500.000.000,00			
1.01.02.2.02.0038	Pembinaan Minat, Bakat dan Kreativitas Siswa	870.246.580,00			
1.01.02.2.02.0039	Penyediaan Pendidik dan Tenaga Kependidikan bagi Satuan Pendidikan Sekolah Menengah Pertama	2.847.097.980,00			
1.01.02.2.02.0040	Pengembangan Karir Pendidik dan Tenaga Kependidikan pada Satuan Pendidikan Sekolah Menengah Pertama	493.427.640,00			
1.01.02.2.02.0041	Pembinaan Kelembagaan dan Manajemen Sekolah	289.035.530,00			
1.01.02.2.02.0043	Peningkatan Kapasitas Pengelolaan Dana BOS Sekolah Menengah Pertama	29.920.000,00			
1.01.02.2.02.0044	Rehabilitasi Sedang/Berat Ruang TU	1.050.000.000,00			
1.01.02.2.02.0045	Rehabilitasi Sedang/Berat Ruang Kepala Sekolah	700.000.000,00			
1.01.02.2.02.0051	Koordinasi, Perencanaan, Supervisi dan Evaluasi Layanan di Bidang Pendidikan	195.493.280,00			
1.01.02.2.02.0058	Penyelenggaraan Proses Belajar bagi Peserta Didik	141.811.800,00			
1.01.02.2.02.0059	Pembangunan Ruang Kelas Baru	411.040.000,00			



URUSAN PEMERINTAHAN DAERAH		URUSAN ANGGARAN SEMENTARA (Rp)	KET
DAN PROGRAM, KEGIATAN DAN SUB KEGIATAN			
<b>1</b>	<b>2</b>	<b>3</b>	<b>4</b>
1.01.02.2.02.0064	Rehabilitasi Sedang/Berat Ruang Guru/Kepala Sekolah/TU	700.000.000,00	
<b>1.01.02.2.03</b>	<b>Pengelolaan Pendidikan Anak Usia Dini (PAUD)</b>	<b>9.223.016.570,00</b>	
1.01.02.2.03.0011	Penyediaan Biaya Personil Peserta Didik PAUD	109.682.000,00	
1.01.02.2.03.0012	Pengadaan Alat Praktik dan Peraga Siswa PAUD	971.978.040,00	
1.01.02.2.03.0015	Penyediaan Pendidik dan Tenaga Kependidikan bagi Satuan PAUD	7.502.740.000,00	
1.01.02.2.03.0016	Pengembangan Karir Pendidik dan Tenaga Kependidikan pada Satuan Pendidikan PAUD	136.434.200,00	
1.01.02.2.03.0017	Pembinaan Kelembagaan dan Manajemen PAUD	191.846.450,00	
1.01.02.2.03.0019	Peningkatan Kapasitas Pengelolaan Dana BOP PAUD	70.898.290,00	
1.01.02.2.03.0025	Koordinasi, Perencanaan, Supervisi dan Evaluasi Layanan di Bidang Pendidikan	33.870.000,00	
1.01.02.2.03.0026	Sosialisasi dan Advokasi Kebijakan Bidang Pendidikan	163.260.500,00	
1.01.02.2.03.0039	Bimbingan Teknis, Pelatihan, dan/atau Magang/PKL untuk Peningkatan Kapasitas Bidang Pendidikan	42.307.090,00	
<b>1.01.02.2.04</b>	<b>Pengelolaan Pendidikan Nonformal/Kesetaraan</b>	<b>8.833.697.700,00</b>	
1.01.02.2.04.0014	Penyediaan Pendidik dan Tenaga Kependidikan bagi Satuan Pendidikan Nonformal/Kesetaraan	6.713.700.000,00	
1.01.02.2.04.0016	Pembinaan Kelembagaan dan Manajemen Sekolah Nonformal/Kesetaraan	119.997.700,00	
1.01.02.2.04.0046	Penyelenggaraan Proses Belajar bagi Peserta Didik	2.000.000.000,00	
<b>1.01.03</b>	<b>PROGRAM PENGEMBANGAN KURIKULUM</b>	<b>326.574.000,00</b>	
<b>1.01.03.2.01</b>	<b>Penetapan Kurikulum Muatan Lokal Pendidikan Dasar</b>	<b>326.574.000,00</b>	
1.01.03.2.01.0002	Penyusunan Silabus Muatan Lokal Pendidikan Dasar	163.287.000,00	
1.01.03.2.01.0004	Pelatihan Penyusunan Kurikulum Muatan Lokal Pendidikan Dasar	163.287.000,00	
<b>1.01.04</b>	<b>PROGRAM PENDIDIK DAN TENAGA KEPENDIDIKAN</b>	<b>333.457.000,00</b>	
<b>1.01.04.2.01</b>	<b>Pemerataan Kuantitas dan Kualitas Pendidik dan Tenaga Kependidikan bagi Satuan Pendidikan Dasar, PAUD, dan Pendidikan Nonformal/Kesetaraan</b>	<b>333.457.000,00</b>	
1.01.04.2.01.0001	Perhitungan dan Pemetaan Pendidik dan Tenaga Kependidikan Satuan Pendidikan Dasar, PAUD, dan Pendidikan Nonformal/Kesetaraan	67.244.000,00	
1.01.04.2.01.0002	Penataan Pendistribusian Pendidik dan Tenaga Kependidikan bagi Satuan Pendidikan Dasar, PAUD, dan Pendidikan Nonformal/Kesetaraan	266.213.000,00	

URUSAN PEMERINTAHAN DAERAH		URUSAN PEMERINTAHAN DAERAH DAN PROGRAM, KEGIATAN DAN SUB KEGIATAN	PLAFON ANGGARAN SEMENTARA (Rp)	KET
1	2			
1.01.05	PROGRAM PENGENDALIAN PERIZINAN PENDIDIKAN		50.981.550,00	
1.01.05.2.01	Penerbitan Izin Pendidikan Dasar yang Diselenggarakan oleh Masyarakat		50.981.550,00	
1.01.05.2.01.0002	Pengendalian dan Pengawasan Perizinan Pendidikan Dasar yang Diselenggarakan oleh Masyarakat		50.981.550,00	
1.01.01	PROGRAM PENUNJANG URUSAN PEMERINTAHAN DAERAH KABUPATEN/KOTA		461.085.325.717,00	
1.01.01.2.01	Perencanaan, Penganggaran, dan Evaluasi Kinerja Perangkat Daerah		177.593.101,00	
1.01.01.2.01.0001	Penyusunan Dokumen Perencanaan Perangkat Daerah		33.208.150,00	
1.01.01.2.01.0006	Koordinasi dan Penyusunan Laporan Capaian Kinerja dan Ikhtisar Realisasi Kinerja SKPD		117.593.350,00	
1.01.01.2.01.0007	Evaluasi Kinerja Perangkat Daerah		26.791.601,00	
1.01.01.2.02	Administrasi Keuangan Perangkat Daerah		457.590.239.912,00	
1.01.01.2.02.0001	Penyediaan Gaji dan Tunjangan ASN		457.376.981.912,00	
1.01.01.2.02.0002	Penyediaan Administrasi Pelaksanaan Tugas ASN		164.414.000,00	
1.01.01.2.02.0004	Koordinasi dan Pelaksanaan Akuntansi SKPD		17.187.000,00	
1.01.01.2.02.0005	Koordinasi dan Penyusunan Laporan Keuangan Akhir Tahun SKPD		28.014.000,00	
1.01.01.2.02.0008	Penyusunan Pelaporan dan Analisis Prognosis Realisasi Anggaran		3.643.000,00	
1.01.01.2.05	Administrasi Kepegawaian Perangkat Daerah		67.032.500,00	
1.01.01.2.05.0009	Pendidikan dan Pelatihan Pegawai Berdasarkan Tugas dan Fungsi		67.032.500,00	
1.01.01.2.06	Administrasi Umum Perangkat Daerah		741.856.964,00	
1.01.01.2.06.0001	Penyediaan Komponen Instalasi Listrik/Penerangan Bangunan Kantor		23.485.950,00	
1.01.01.2.06.0002	Penyediaan Peralatan dan Perlengkapan Kantor		197.072.250,00	
1.01.01.2.06.0004	Penyediaan Bahan Logistik Kantor		128.969.014,00	
1.01.01.2.06.0005	Penyediaan Barang Cetak dan Penggandaan		278.391.190,00	
1.01.01.2.06.0006	Penyediaan Bahan Bacaan dan Peraturan Perundang-undangan		43.617.000,00	
1.01.01.2.06.0009	Penyelenggaraan Rapat Koordinasi dan Konsultasi SKPD		70.321.560,00	

URUSAN PEMERINTAHAN DAERAH				PLAFON ANGGARAN SEMENTARA (Rp)	KET
DAN PROGRAM, KEGIATAN DAN SUB KEGIATAN					
1	2	3	4		
<b>1.01.01.2.08</b>	<b>Penyediaan Jasa Penunjang Urusan Pemerintahan Daerah</b>	<b>2.096.665.940,00</b>			
1.01.01.2.08.0001	Penyediaan Jasa Surat Menyurat	40.125.980,00			
1.01.01.2.08.0002	Penyediaan Jasa Komunikasi, Sumber Daya Air dan Listrik	545.235.750,00			
1.01.01.2.08.0004	Penyediaan Jasa Pelayanan Umum Kantor	1.511.304.210,00			
<b>1.01.01.2.09</b>	<b>Pemeliharaan Barang Milik Daerah Penunjang Urusan Pemerintahan Daerah</b>	<b>411.937.300,00</b>			
1.01.01.2.09.0001	Penyediaan Jasa Pemeliharaan, Biaya Pemeliharaan, dan Pajak Kendaraan Perorangan Dinas atau Kendaraan Dinas Jabatan	163.243.400,00			
1.01.01.2.09.0006	Pemeliharaan Peralatan dan Mesin Lainnya	38.795.900,00			
1.01.01.2.09.0009	Pemeliharaan/Rehabilitasi Gedung Kantor dan Bangunan Lainnya	209.898.000,00			
<b>1.02</b>	<b>URUSAN PEMERINTAHAN BIDANG KESEHATAN</b>	<b>452.601.576.704,00</b>			
<b>1.02.2.14.0.00.03.0000</b>	<b>DINAS KESEHATAN, PENGENDALIAN PENDUDUK DAN KELUARGA BERENCANA</b>	<b>171.416.465.733,00</b>			
<b>1.02.02</b>	<b>PROGRAM PEMENUHAN UPAYA KESEHATAN PERORANGAN DAN UPAYA KESEHATAN MASYARAKAT</b>	<b>57.036.884.990,00</b>			
<b>1.02.02.2.01</b>	<b>Penyediaan Fasilitas Pelayanan Kesehatan untuk UKM dan UKP Kewenangan Daerah Kabupaten/Kota</b>	<b>13.285.885.170,00</b>			
1.02.02.2.01.0007	Pengembangan Fasilitas Kesehatan Lainnya	1.479.805.500,00			
1.02.02.2.01.0009	Rehabilitasi dan Pemeliharaan Puskesmas	777.593.500,00			
1.02.02.2.01.0020	Pemeliharaan Rutin dan Berkala Alat Kesehatan/Alat Penunjang Medik Fasilitas Pelayanan Kesehatan	568.247.073,00			
1.02.02.2.01.0023	Pengadaan Obat, Bahan Habis Pakai, Bahan Medis Habis Pakai,, Vaksin, Makanan dan Minuman di Fasilitas Kesehatan	10.368.348.397,00			
1.02.02.2.01.0026	Distribusi Alat Kesehatan, Obat, Bahan Habis Pakai, Bahan Medis Habis Pakai, Vaksin, Makanan dan Minuman ke Fasilitas Kesehatan	91.890.700,00			
<b>1.02.02.2.02</b>	<b>Penyediaan Layanan Kesehatan untuk UKM dan UKP Rujukan Tingkat Daerah Kabupaten/Kota</b>	<b>43.664.720.570,00</b>			
1.02.02.2.02.0001	Pengelolaan Pelayanan Kesehatan Ibu Hamil	61.533.000,00			
1.02.02.2.02.0002	Pengelolaan Pelayanan Kesehatan Ibu Bersalin	49.305.500,00			
1.02.02.2.02.0003	Pengelolaan Pelayanan Kesehatan Bayi Baru Lahir	26.040.000,00			
1.02.02.2.02.0004	Pengelolaan Pelayanan Kesehatan Balita	7.793.500,00			
1.02.02.2.02.0005	Pengelolaan Pelayanan Kesehatan pada Usia Pendidikan Dasar	108.956.000,00			

URUSAN PEMERINTAHAN DAERAH DAN PROGRAM, KEGIATAN DAN SUB KEGIATAN				PLAFON ANGGARAN SEMENTARA (Rp)	KET
1	2	3	4		
1.02.02.2.02.0006	Pengelolaan Pelayanan Kesehatan pada Usia Produktif	217.984.750,00			
1.02.02.2.02.0007	Pengelolaan Pelayanan Kesehatan pada Usia Lanjut	16.561.000,00			
1.02.02.2.02.0008	Pengelolaan Pelayanan Kesehatan Penderita Hipertensi	71.405.000,00			
1.02.02.2.02.0009	Pengelolaan Pelayanan Kesehatan Penderita Diabetes Melitus	37.102.500,00			
1.02.02.2.02.0010	Pengelolaan Pelayanan Kesehatan Orang dengan Gangguan Jiwa Berat	72.720.000,00			
1.02.02.2.02.0011	Pengelolaan Pelayanan Kesehatan Orang Terduga Tuberkulosis	181.848.000,00			
1.02.02.2.02.0012	Pengelolaan Pelayanan Kesehatan Orang dengan Risiko Terinfeksi HIV	91.457.000,00			
1.02.02.2.02.0013	Pengelolaan Pelayanan Kesehatan bagi Penduduk pada Kondisi Kejadian Luar Biasa (KLB)	13.318.000,00			
1.02.02.2.02.0014	Pengelolaan Pelayanan Kesehatan bagi Penduduk Terdampak Krisis Kesehatan Akibat Bencana dan/atau Berpotensi Bencana	22.523.400,00			
1.02.02.2.02.0015	Pengelolaan Pelayanan Kesehatan Gizi Masyarakat	10.084.320.000,00			
1.02.02.2.02.0016	Pengelolaan Pelayanan Kesehatan Kerja dan Olahraga	44.054.800,00			
1.02.02.2.02.0017	Pengelolaan Pelayanan Kesehatan Lingkungan	3.259.699.470,00			
1.02.02.2.02.0019	Pengelolaan Pelayanan Kesehatan Tradisional, Akupuntur, Asuhan Mandiri, dan Tradisional Lainnya	9.513.000,00			
1.02.02.2.02.0020	Pengelolaan Surveilans Kesehatan	49.830.900,00			
1.02.02.2.02.0022	Pengelolaan Pelayanan Kesehatan Jiwa dan NAPZA	56.260.000,00			
1.02.02.2.02.0026	Pengelolaan Jaminan Kesehatan Masyarakat	27.762.597.850,00			
1.02.02.2.02.0029	Penyelenggaraan Kabupaten/Kota Sehat	55.195.000,00			
1.02.02.2.02.0035	Pelaksanaan Akreditasi Fasilitas Kesehatan di Kabupaten/Kota	143.288.400,00			
1.02.02.2.02.0036	Investigasi Awal Kejadian Tidak Diharapkan (Kejadian Ikutan Pasca Imunisasi dan Pemberian Obat Massal)	42.473.500,00			
1.02.02.2.02.0037	Pelaksanaan Kewaspadaan Dini dan Respon Wabah	468.775.000,00			
1.02.02.2.02.0038	Penyediaan dan Pengelolaan Sistem Penanganan Gawat Darurat Terpadu (SPGDT)	597.090.000,00			
1.02.02.2.02.0040	Pengelolaan pelayanan kesehatan orang dengan Tuberkulosis	98.675.000,00			
1.02.02.2.02.0041	Pengelolaan pelayanan kesehatan orang dengan HIV (ODHIV)	10.835.000,00			

URUSAN PEMERINTAHAN DAERAH		PLAFON ANGGARAN SEMENTARA (Rp)	KET
DAN PROGRAM, KEGIATAN DAN SUB KEGIATAN			
1	2	3	4
1.02.02.2.02.0042	Pengelolaan pelayanan kesehatan Malaria	3.565.000,00	
1.02.02.2.03	<b>Penyelenggaraan Sistem Informasi Kesehatan Secara Terintegrasi</b>	<b>56.813.000,00</b>	
1.02.02.2.03.0002	Pengelolaan Sistem Informasi Kesehatan	56.813.000,00	
1.02.02.2.04	<b>Penerbitan Izin Rumah Sakit Kelas C, D dan Fasilitas Pelayanan Kesehatan Tingkat Daerah Kabupaten/Kota</b>	<b>29.466.250,00</b>	
1.02.02.2.04.0001	Pengendalian dan Pengawasan serta Tindak Lanjut Pengawasan Perizinan Rumah Sakit Kelas C, D dan Fasilitas Pelayanan Kesehatan Lainnya	12.790.250,00	
1.02.02.2.04.0002	Peningkatan Tata Kelola Rumah Sakit dan Fasilitas Pelayanan Kesehatan Tingkat Daerah Kabupaten/Kota	16.676.000,00	
1.02.03	<b>PROGRAM PENINGKATAN KAPASITAS SUMBER DAYA MANUSIA KESEHATAN</b>	<b>262.738.450,00</b>	
1.02.03.2.01	<b>Pemberian Izin Praktik Tenaga Kesehatan di Wilayah Kabupaten/Kota</b>	<b>34.898.200,00</b>	
1.02.03.2.01.0002	Pembinaan dan Pengawasan Tenaga Kesehatan serta Tindak Lanjut Perizinan Praktik Tenaga Kesehatan	34.898.200,00	
1.02.03.2.02	<b>Perencanaan Kebutuhan dan Pendayagunaan Sumber Daya Manusia Kesehatan untuk UKP dan UKM di Wilayah Kabupaten/Kota</b>	<b>181.775.250,00</b>	
1.02.03.2.02.0001	Perencanaan dan Distribusi serta Pemerataan Sumber Daya Manusia Kesehatan	32.100.250,00	
1.02.03.2.02.0002	Pemenuhan Kebutuhan Sumber Daya Manusia Kesehatan Sesuai Standar	149.675.000,00	
1.02.03.2.03	<b>Pengembangan Mutu dan Peningkatan Kompetensi Teknis Sumber Daya Manusia Kesehatan Tingkat Daerah Kabupaten/Kota</b>	<b>46.065.000,00</b>	
1.02.03.2.03.0001	Pengembangan Mutu dan Peningkatan Kompetensi Teknis Sumber Daya Manusia Kesehatan Tingkat Daerah Kabupaten/Kota	46.065.000,00	
1.02.04	<b>PROGRAM SEDIAAN FARMASI, ALAT KESEHATAN DAN MAKANAN MINUMAN</b>	<b>105.831.730,00</b>	
1.02.04.2.01	<b>Pemberian Izin Apotek, Toko Obat, Toko Alat Kesehatan dan Optikal, Usaha Mikro Obat Tradisional (UMOT)</b>	<b>57.970.730,00</b>	
1.02.04.2.01.0001	Pengendalian dan Pengawasan serta Tindak Lanjut Pengawasan Perizinan Apotek, Toko Obat, Toko Alat Kesehatan, dan Optikal, Usaha Mikro Obat Tradisional (UMOT)	57.970.730,00	
1.02.04.2.03	<b>Penerbitan Sertifikat Produksi Pangan Industri Rumah Tangga dan Nomor P-IRT sebagai Izin Produksi, untuk Produk Makanan Minuman Tertentu yang Dapat Diproduksi oleh Industri Rumah Tangga</b>	<b>47.861.000,00</b>	
1.02.04.2.03.0001	Pengendalian dan Pengawasan serta Tindak Lanjut Pengawasan Sertifikat Produksi Pangan Industri Rumah Tangga dan Nomor P-IRT sebagai Izin Produksi, untuk Produk Makanan Minuman Tertentu yang Dapat Diproduksi oleh Industri Rumah Tangga	47.861.000,00	
1.02.05	<b>PROGRAM PEMBERDAYAAN MASYARAKAT BIDANG KESEHATAN</b>	<b>140.473.000,00</b>	
1.02.05.2.02	<b>Pelaksanaan Sehat dalam rangka Promotif Preventif Tingkat Daerah Kabupaten/Kota</b>	<b>61.670.000,00</b>	

URUSAN PEMERINTAHAN DAERAH		URUSAN PEMERINTAHAN DAERAH DAN PROGRAM, KEGIATAN DAN SUB KEGIATAN	PLAFON ANGGARAN SEMENTARA (Rp)	KET
1	2			
1.02.05.2.02.0001	Penyelenggaraan Promosi Kesehatan dan Gerakan Hidup Bersih dan Sehat		61.670.000,00	
<b>1.02.05.2.03</b>	<b>Pengembangan dan Pelaksanaan Upaya Kesehatan Bersumber Daya Masyarakat (UKBM) Tingkat Daerah Kabupaten/Kota</b>		<b>78.803.000,00</b>	
1.02.05.2.03.0001	Bimbingan Teknis dan Supervisi Pengembangan dan Pelaksanaan Upaya Kesehatan Bersumber Daya Masyarakat (UKBM)		78.803.000,00	
<b>1.02.01</b>	<b>PROGRAM PENUNJANG URUSAN PEMERINTAHAN DAERAH KABUPATEN/KOTA</b>		<b>113.870.537.563,00</b>	
<b>1.02.01.2.01</b>	<b>Perencanaan, Penganggaran, dan Evaluasi Kinerja Perangkat Daerah</b>		<b>250.000.000,00</b>	
1.02.01.2.01.0001	Penyusunan Dokumen Perencanaan Perangkat Daerah		91.501.200,00	
1.02.01.2.01.0006	Koordinasi dan Penyusunan Laporan Capaian Kinerja dan Ikhtisar Realisasi Kinerja SKPD		125.000.000,00	
1.02.01.2.01.0007	Evaluasi Kinerja Perangkat Daerah		33.498.800,00	
<b>1.02.01.2.02</b>	<b>Administrasi Keuangan Perangkat Daerah</b>		<b>112.245.414.063,00</b>	
1.02.01.2.02.0001	Penyediaan Gaji dan Tunjangan ASN		111.870.936.563,00	
1.02.01.2.02.0002	Penyediaan Administrasi Pelaksanaan Tugas ASN		318.033.000,00	
1.02.01.2.02.0003	Pelaksanaan Penatausahaan dan Pengujian/Verifikasi Keuangan SKPD		56.444.500,00	
<b>1.02.01.2.06</b>	<b>Administrasi Umum Perangkat Daerah</b>		<b>351.459.272,00</b>	
1.02.01.2.06.0001	Penyediaan Komponen Instalasi Listrik/Penerangan Bangunan Kantor		5.372.600,00	
1.02.01.2.06.0002	Penyediaan Peralatan dan Perlengkapan Kantor		89.404.472,00	
1.02.01.2.06.0004	Penyediaan Bahan Logistik Kantor		100.110.630,00	
1.02.01.2.06.0005	Penyediaan Barang Cetak dan Penggandaan		79.489.120,00	
1.02.01.2.06.0006	Penyediaan Bahan Bacaan dan Peraturan Perundang-undangan		7.082.450,00	
1.02.01.2.06.0009	Penyelenggaraan Rapat Koordinasi dan Konsultasi SKPD		70.000.000,00	
<b>1.02.01.2.08</b>	<b>Penyediaan Jasa Penunjang Urusan Pemerintahan Daerah</b>		<b>743.454.200,00</b>	
1.02.01.2.08.0002	Penyediaan Jasa Komunikasi, Sumber Daya Air dan Listrik		344.277.100,00	
1.02.01.2.08.0003	Penyediaan Jasa Peralatan dan Perlengkapan Kantor		42.519.500,00	
1.02.01.2.08.0004	Penyediaan Jasa Pelayanan Umum Kantor		356.657.600,00	

URUSAN PEMERINTAHAN DAERAH				PLAFON ANGGARAN SEMENTARA (Rp)	KET
DAN PROGRAM, KEGIATAN DAN SUB KEGIATAN					
1	2	3	4		
<b>1.02.01.2.09</b>	<b>Pemeliharaan Barang Milik Daerah Penunjang Urusan Pemerintahan Daerah</b>	<b>280.210.028,00</b>			
1.02.01.2.09.0001	Penyediaan Jasa Pemeliharaan, Biaya Pemeliharaan, dan Pajak Kendaraan Perorangan Dinas atau Kendaraan Dinas Jabatan	117.920.028,00			
1.02.01.2.09.0005	Pemeliharaan Mebel	6.000.000,00			
1.02.01.2.09.0006	Pemeliharaan Peralatan dan Mesin Lainnya	20.750.000,00			
1.02.01.2.09.0009	Pemeliharaan/Rehabilitasi Gedung Kantor dan Bangunan Lainnya	135.540.000,00			
<b>1.02.2.14.0.00.03.0001</b>	<b>RSUD dr. R. KOESMA</b>	<b>219.859.732.022,00</b>			
<b>1.02.01.2.02</b>	<b>Administrasi Keuangan Perangkat Daerah</b>	<b>37.489.971.022,00</b>			
1.02.01.2.02.0001	Penyediaan Gaji dan Tunjangan ASN	37.489.971.022,00			
<b>1.02.01.2.10</b>	<b>Peningkatan Pelayanan BLUD</b>	<b>182.369.761.000,00</b>			
1.02.01.2.10.0001	Pelayanan dan Penunjang Pelayanan BLUD	182.369.761.000,00			
<b>1.02.2.14.0.00.03.0002</b>	<b>RSUD R. ALI MANSUR</b>	<b>24.026.235.000,00</b>			
<b>1.02.02</b>	<b>PROGRAM PEMENUHAN UPAYA KESEHATAN PERORANGAN DAN UPAYA KESEHATAN MASYARAKAT</b>	<b>21.778.179.000,00</b>			
<b>1.02.02.2.01</b>	<b>Penyediaan Fasilitas Pelayanan Kesehatan untuk UKM dan UKP Kewenangan Daerah Kabupaten/Kota</b>	<b>15.265.869.100,00</b>			
1.02.02.2.01.0001	Pembangunan Rumah Sakit beserta Sarana dan Prasarana Pendukungnya	8.172.938.930,00			
1.02.02.2.01.0008	Rehabilitasi dan Pemeliharaan Rumah Sakit	853.188.000,00			
1.02.02.2.01.0014	Pengadaan Alat Kesehatan/Alat Penunjang Medik Fasilitas Pelayanan Kesehatan	1.040.525.401,00			
1.02.02.2.01.0020	Pemeliharaan Rutin dan Berkala Alat Kesehatan/Alat Penunjang Medik Fasilitas Pelayanan Kesehatan	189.110.900,00			
1.02.02.2.01.0023	Pengadaan Obat, Bahan Habis Pakai, Bahan Medis Habis Pakai,, Vaksin, Makanan dan Minuman di Fasilitas Kesehatan	5.010.105.869,00			
<b>1.02.02.2.02</b>	<b>Penyediaan Layanan Kesehatan untuk UKM dan UKP Rujukan Tingkat Daerah Kabupaten/Kota</b>	<b>6.512.309.900,00</b>			
1.02.02.2.02.0025	Pelayanan Kesehatan Penyakit Menular dan Tidak Menular	828.309.900,00			
1.02.02.2.02.0032	Operasional Pelayanan Rumah Sakit	5.684.000.000,00			
<b>1.02.03</b>	<b>PROGRAM PENINGKATAN KAPASITAS SUMBER DAYA MANUSIA KESEHATAN</b>	<b>2.248.056.000,00</b>			
<b>1.02.03.2.02</b>	<b>Perencanaan Kebutuhan dan Pendayagunaan Sumber Daya Manusia Kesehatan untuk UKP dan UKM di Wilayah Kabupaten/Kota</b>	<b>2.084.056.000,00</b>			

URUSAN PEMERINTAHAN DAERAH				PLAFON ANGGARAN SEMENTARA (Rp)	KET
DAN PROGRAM, KEGIATAN DAN SUB KEGIATAN					
1	2	3	4		
1.02.03.2.02.0002	Pemenuhan Kebutuhan Sumber Daya Manusia Kesehatan Sesuai Standar	2.084.056.000,00			
<b>1.02.03.2.03</b>	<b>Pengembangan Mutu dan Peningkatan Kompetensi Teknis Sumber Daya Manusia Kesehatan Tingkat Daerah Kabupaten/Kota</b>	<b>164.000.000,00</b>			
1.02.03.2.03.0001	Pengembangan Mutu dan Peningkatan Kompetensi Teknis Sumber Daya Manusia Kesehatan Tingkat Daerah Kabupaten/Kota	164.000.000,00			
<b>1.02.2.14.0.00.03.0003</b>	<b>UPTD PUSKESMAS KENDURUAN</b>	<b>1.075.943.119,00</b>			
<b>1.02.02</b>	<b>PROGRAM PEMENUHAN UPAYA KESEHATAN PERORANGAN DAN UPAYA KESEHATAN MASYARAKAT</b>	<b>46.800.000,00</b>			
<b>1.02.02.2.02</b>	<b>Penyediaan Layanan Kesehatan untuk UKM dan UKP Rujukan Tingkat Daerah Kabupaten/Kota</b>	<b>46.800.000,00</b>			
1.02.02.2.02.0033	Operasional Pelayanan Puskesmas	46.800.000,00			
<b>1.02.01</b>	<b>PROGRAM PENUNJANG URUSAN PEMERINTAHAN DAERAH KABUPATEN/KOTA</b>	<b>1.029.143.119,00</b>			
<b>1.02.01.2.10</b>	<b>Peningkatan Pelayanan BLUD</b>	<b>1.029.143.119,00</b>			
1.02.01.2.10.0001	Pelayanan dan Penunjang Pelayanan BLUD	1.029.143.119,00			
<b>1.02.2.14.0.00.03.0004</b>	<b>UPTD PUSKESMAS BANGILAN</b>	<b>2.923.453.156,00</b>			
1.02.01.2.10.0001	Pelayanan dan Penunjang Pelayanan BLUD	2.923.453.156,00			
<b>1.02.2.14.0.00.03.0005</b>	<b>UPTD PUSKESMAS SENORI</b>	<b>2.017.264.865,00</b>			
1.02.01.2.10.0001	Pelayanan dan Penunjang Pelayanan BLUD	2.017.264.865,00			
<b>1.02.2.14.0.00.03.0006</b>	<b>UPTD PUSKESMAS SINGGAHAN</b>	<b>2.635.806.408,00</b>			
1.02.01.2.10.0001	Pelayanan dan Penunjang Pelayanan BLUD	2.635.806.408,00			
<b>1.02.2.14.0.00.03.0007</b>	<b>UPTD PUSKESMAS MONTONG</b>	<b>1.925.911.944,00</b>			
<b>1.02.02</b>	<b>PROGRAM PEMENUHAN UPAYA KESEHATAN PERORANGAN DAN UPAYA KESEHATAN MASYARAKAT</b>	<b>181.200.000,00</b>			
<b>1.02.02.2.02</b>	<b>Penyediaan Layanan Kesehatan untuk UKM dan UKP Rujukan Tingkat Daerah Kabupaten/Kota</b>	<b>181.200.000,00</b>			
1.02.02.2.02.0033	Operasional Pelayanan Puskesmas	181.200.000,00			
<b>1.02.01</b>	<b>PROGRAM PENUNJANG URUSAN PEMERINTAHAN DAERAH KABUPATEN/KOTA</b>	<b>1.744.711.944,00</b>			
<b>1.02.01.2.10</b>	<b>Peningkatan Pelayanan BLUD</b>	<b>1.744.711.944,00</b>			
1.02.01.2.10.0001	Pelayanan dan Penunjang Pelayanan BLUD	1.744.711.944,00			



URUSAN PEMERINTAHAN DAERAH		URUSAN PEMERINTAHAN DAERAH DAN PROGRAM, KEGIATAN DAN SUB KEGIATAN	PLAFON ANGGARAN SEMENTARA (Rp)	KET
1	2			
1.02.2.14.0.00.03.0009	UPTD PUSKESMAS PARENGAN		1.308.085.790,00	
1.02.01.2.10.0001	Pelayanan dan Penunjang Pelayanan BLUD		1.308.085.790,00	
1.02.2.14.0.00.03.0010	UPTD PUSKESMAS PONCO		1.090.438.552,00	
1.02.02	PROGRAM PEMENUHAN UPAYA KESEHATAN PERORANGAN DAN UPAYA KESEHATAN MASYARAKAT		38.400.000,00	
1.02.02.2.02	Penyediaan Layanan Kesehatan untuk UKM dan UKP Rujukan Tingkat Daerah Kabupaten/Kota		38.400.000,00	
1.02.02.2.02.0033	Operasional Pelayanan Puskesmas		38.400.000,00	
1.02.01	PROGRAM PENUNJANG URUSAN PEMERINTAHAN DAERAH KABUPATEN/KOTA		1.052.038.552,00	
1.02.01.2.10	Peningkatan Pelayanan BLUD		1.052.038.552,00	
1.02.01.2.10.0001	Pelayanan dan Penunjang Pelayanan BLUD		1.052.038.552,00	
1.02.2.14.0.00.03.0011	UPTD PUSKESMAS SOKO		3.253.425.160,00	
1.02.01.2.10.0001	Pelayanan dan Penunjang Pelayanan BLUD		3.253.425.160,00	
1.02.2.14.0.00.03.0012	UPTD PUSKESMAS PRAMBONTERGAYANG		1.609.431.775,00	
1.02.02	PROGRAM PEMENUHAN UPAYA KESEHATAN PERORANGAN DAN UPAYA KESEHATAN MASYARAKAT		99.500.000,00	
1.02.02.2.02	Penyediaan Layanan Kesehatan untuk UKM dan UKP Rujukan Tingkat Daerah Kabupaten/Kota		99.500.000,00	
1.02.02.2.02.0033	Operasional Pelayanan Puskesmas		99.500.000,00	
1.02.01	PROGRAM PENUNJANG URUSAN PEMERINTAHAN DAERAH KABUPATEN/KOTA		1.509.931.775,00	
1.02.01.2.10	Peningkatan Pelayanan BLUD		1.509.931.775,00	
1.02.01.2.10.0001	Pelayanan dan Penunjang Pelayanan BLUD		1.509.931.775,00	
1.02.2.14.0.00.03.0013	UPTD PUSKESMAS RENGEL		2.742.522.420,00	
1.02.01.2.10.0001	Pelayanan dan Penunjang Pelayanan BLUD		2.742.522.420,00	
1.02.2.14.0.00.03.0014	UPTD PUSKESMAS PRAMBON WETAN		145.200.000,00	
1.02.02	PROGRAM PEMENUHAN UPAYA KESEHATAN PERORANGAN DAN UPAYA KESEHATAN MASYARAKAT		145.200.000,00	
1.02.02.2.02	Penyediaan Layanan Kesehatan untuk UKM dan UKP Rujukan Tingkat Daerah Kabupaten/Kota		145.200.000,00	

URUSAN PEMERINTAHAN DAERAH		PLAFON ANGGARAN SEMENTARA (Rp)	KET
DAN PROGRAM, KEGIATAN DAN SUB KEGIATAN			
1	2	3	4
1.02.02.2.02.0033	Operasional Pelayanan Puskesmas	145.200.000,00	
1.02.2.14.0.00.03.0015	UPTD PUSKESMAS GRABAGAN	1.607.741.850,00	
1.02.01	PROGRAM PENUNJANG URUSAN PEMERINTAHAN DAERAH KABUPATEN/KOTA	1.607.741.850,00	
1.02.01.2.10	Peningkatan Pelayanan BLUD	1.607.741.850,00	
1.02.01.2.10.0001	Pelayanan dan Penunjang Pelayanan BLUD	1.607.741.850,00	
1.02.2.14.0.00.03.0017	UPTD PUSKESMAS KLOTOK	1.181.512.659,00	
1.02.02	PROGRAM PEMENUHAN UPAYA KESEHATAN PERORANGAN DAN UPAYA KESEHATAN MASYARAKAT	38.400.000,00	
1.02.02.2.02	Penyediaan Layanan Kesehatan untuk UKM dan UKP Rujukan Tingkat Daerah Kabupaten/Kota	38.400.000,00	
1.02.02.2.02.0033	Operasional Pelayanan Puskesmas	38.400.000,00	
1.02.01	PROGRAM PENUNJANG URUSAN PEMERINTAHAN DAERAH KABUPATEN/KOTA	1.143.112.659,00	
1.02.01.2.10	Peningkatan Pelayanan BLUD	1.143.112.659,00	
1.02.01.2.10.0001	Pelayanan dan Penunjang Pelayanan BLUD	1.143.112.659,00	
1.02.2.14.0.00.03.0018	UPTD PUSKESMAS WIDANG	1.480.281.985,00	
1.02.02	PROGRAM PEMENUHAN UPAYA KESEHATAN PERORANGAN DAN UPAYA KESEHATAN MASYARAKAT	45.600.000,00	
1.02.02.2.02	Penyediaan Layanan Kesehatan untuk UKM dan UKP Rujukan Tingkat Daerah Kabupaten/Kota	45.600.000,00	
1.02.02.2.02.0033	Operasional Pelayanan Puskesmas	45.600.000,00	
1.02.01	PROGRAM PENUNJANG URUSAN PEMERINTAHAN DAERAH KABUPATEN/KOTA	1.434.681.985,00	
1.02.01.2.10	Peningkatan Pelayanan BLUD	1.434.681.985,00	
1.02.01.2.10.0001	Pelayanan dan Penunjang Pelayanan BLUD	1.434.681.985,00	
1.02.2.14.0.00.03.0019	UPTD PUSKESMAS COMPRENG	160.680.000,00	
1.02.02	PROGRAM PEMENUHAN UPAYA KESEHATAN PERORANGAN DAN UPAYA KESEHATAN MASYARAKAT	160.680.000,00	
1.02.02.2.02	Penyediaan Layanan Kesehatan untuk UKM dan UKP Rujukan Tingkat Daerah Kabupaten/Kota	160.680.000,00	
1.02.02.2.02.0033	Operasional Pelayanan Puskesmas	160.680.000,00	

URUSAN PEMERINTAHAN DAERAH DAN PROGRAM, KEGIATAN DAN SUB KEGIATAN				PLAFON ANGGARAN SEMENTARA (Rp)	KET
1	2	3	4		
1.02.2.14.0.00.03.0020	UPTD PUSKESMAS PALANG	2.108.426.716,00			
1.02.01	PROGRAM PENUNJANG URUSAN PEMERINTAHAN DAERAH KABUPATEN/KOTA	2.108.426.716,00			
1.02.01.2.10	Peningkatan Pelayanan BLUD	2.108.426.716,00			
1.02.01.2.10.0001	Pelayanan dan Penunjang Pelayanan BLUD	2.108.426.716,00			
1.02.2.14.0.00.03.0021	UPTD PUSKESMAS SUMURGUNG	1.498.457.150,00			
1.02.02	PROGRAM PEMENUHAN UPAYA KESEHATAN PERORANGAN DAN UPAYA KESEHATAN MASYARAKAT	62.400.000,00			
1.02.02.2.02	Penyediaan Layanan Kesehatan untuk UKM dan UKP Rujukan Tingkat Daerah Kabupaten/Kota	62.400.000,00			
1.02.02.2.02.0033	Operasional Pelayanan Puskesmas	62.400.000,00			
1.02.01	PROGRAM PENUNJANG URUSAN PEMERINTAHAN DAERAH KABUPATEN/KOTA	1.436.057.150,00			
1.02.01.2.10	Peningkatan Pelayanan BLUD	1.436.057.150,00			
1.02.01.2.10.0001	Pelayanan dan Penunjang Pelayanan BLUD	1.436.057.150,00			
1.02.2.14.0.00.03.0022	UPTD PUSKESMAS SEMANDING	2.140.857.775,00			
1.02.01.2.10.0001	Pelayanan dan Penunjang Pelayanan BLUD	2.140.857.775,00			
1.02.2.14.0.00.03.0023	UPTD PUSKESMAS WIRE	1.227.930.990,00			
1.02.01.2.10.0001	Pelayanan dan Penunjang Pelayanan BLUD	1.227.930.990,00			
1.02.2.14.0.00.03.0025	UPTD PUSKESMAS KEBONSARI	269.644.400,00			
1.02.02	PROGRAM PEMENUHAN UPAYA KESEHATAN PERORANGAN DAN UPAYA KESEHATAN MASYARAKAT	269.644.400,00			
1.02.02.2.02	Penyediaan Layanan Kesehatan untuk UKM dan UKP Rujukan Tingkat Daerah Kabupaten/Kota	269.644.400,00			
1.02.02.2.02.0033	Operasional Pelayanan Puskesmas	269.644.400,00			
1.02.2.14.0.00.03.0027	UPTD PUSKESMAS MERAURAK	147.600.000,00			
1.02.02.2.02.0033	Operasional Pelayanan Puskesmas	147.600.000,00			
1.02.2.14.0.00.03.0028	UPTD PUSKESMAS TEMANDANG	80.400.000,00			
1.02.02.2.02.0033	Operasional Pelayanan Puskesmas	80.400.000,00			

URUSAN PEMERINTAHAN DAERAH		URUSAN PEMERINTAHAN DAERAH DAN PROGRAM, KEGIATAN DAN SUB KEGIATAN	PLAFON ANGGARAN SEMENTARA (Rp)	KET
1	2			
1.02.2.14.0.00.03.0031	UPTD PUSKESMAS TAMBAKBOYO		19.200.000,00	
1.02.02.2.02.0033	Operasional Pelayanan Puskesmas		19.200.000,00	
1.02.2.14.0.00.03.0032	UPTD PUSKESMAS JATIROGO		145.200.000,00	
1.02.02.2.02.0033	Operasional Pelayanan Puskesmas		145.200.000,00	
1.02.2.14.0.00.03.0033	UPTD PUSKESMAS KEBONHARJO		838.165.979,00	
1.02.02.2.02.0033	Operasional Pelayanan Puskesmas		138.430.000,00	
1.02.01	PROGRAM PENUNJANG URUSAN PEMERINTAHAN DAERAH KABUPATEN/KOTA		699.735.979,00	
1.02.01.2.10	Peningkatan Pelayanan BLUD		699.735.979,00	
1.02.01.2.10.0001	Pelayanan dan Penunjang Pelayanan BLUD		699.735.979,00	
1.02.2.14.0.00.03.0034	UPTD PUSKESMAS BANCAR		1.120.948.816,00	
1.02.02	PROGRAM PEMENUHAN UPAYA KESEHATAN PERORANGAN DAN UPAYA KESEHATAN MASYARAKAT		134.400.000,00	
1.02.02.2.02	Penyediaan Layanan Kesehatan untuk UKM dan UKP Rujukan Tingkat Daerah Kabupaten/Kota		134.400.000,00	
1.02.02.2.02.0033	Operasional Pelayanan Puskesmas		134.400.000,00	
1.02.01	PROGRAM PENUNJANG URUSAN PEMERINTAHAN DAERAH KABUPATEN/KOTA		986.548.816,00	
1.02.01.2.10	Peningkatan Pelayanan BLUD		986.548.816,00	
1.02.01.2.10.0001	Pelayanan dan Penunjang Pelayanan BLUD		986.548.816,00	
1.02.2.14.0.00.03.0035	UPTD PUSKESMAS BULU		1.924.453.190,00	
1.02.01.2.10.0001	Pelayanan dan Penunjang Pelayanan BLUD		1.924.453.190,00	
1.02.2.14.0.00.03.0036	UPTD LABORATORIUM KESEHATAN		303.993.650,00	
1.02.02	PROGRAM PEMENUHAN UPAYA KESEHATAN PERORANGAN DAN UPAYA KESEHATAN MASYARAKAT		303.993.650,00	
1.02.02.2.02	Penyediaan Layanan Kesehatan untuk UKM dan UKP Rujukan Tingkat Daerah Kabupaten/Kota		303.993.650,00	
1.02.02.2.02.0034	Operasional Pelayanan Fasilitas Kesehatan Lainnya		303.993.650,00	
1.02.2.14.0.00.03.0037	UPTD INSTALASI FARMASI		316.165.600,00	

URUSAN PEMERINTAHAN DAERAH		PLAFON ANGGARAN SEMENTARA (Rp)	KET
DAN PROGRAM, KEGIATAN DAN SUB KEGIATAN			
<b>1</b>	<b>2</b>	<b>3</b>	<b>4</b>
1.02.02.2.02.0034	Operasional Pelayanan Fasilitas Kesehatan Lainnya	316.165.600,00	
<b>1.03</b>	<b>URUSAN PEMERINTAHAN BIDANG PEKERJAAN UMUM DAN PENATAAN RUANG</b>	<b>483.002.308.039,00</b>	
<b>1.03.1.04.2.10.10.0000</b>	<b>DINAS PEKERJAAN UMUM DAN PENATAAN RUANG, PERUMAHAN RAKYAT DAN KAWASAN PERMUKIMAN</b>	<b>483.002.308.039,00</b>	
<b>1.03.02</b>	<b>PROGRAM PENGELOLAAN SUMBER DAYA AIR (SDA)</b>	<b>120.432.500.000,00</b>	
<b>1.03.02.2.01</b>	<b>Pengelolaan SDA dan Bangunan Pengaman Pantai pada Wilayah Sungai (WS) dalam 1 (Satu) Daerah Kabupaten/Kota</b>	<b>106.289.000.000,00</b>	
1.03.02.2.01.0031	Rehabilitasi Check Dam	2.500.000.000,00	
1.03.02.2.01.0086	Revitalisasi Danau	3.858.000.000,00	
1.03.02.2.01.0093	Normalisasi/Restorasi Sungai	87.736.000.000,00	
1.03.02.2.01.0109	Pembangunan Bangunan Perkuatan Tebing	2.195.000.000,00	
1.03.02.2.01.0115	Pembangunan Tanggul Sungai	10.000.000.000,00	
<b>1.03.02.2.02</b>	<b>Pengembangan dan Pengelolaan Sistem Irigasi Primer dan Sekunder pada Daerah Irigasi yang Luasnya di Bawah 1000 Ha dalam 1 (Satu) Daerah Kabupaten/Kota</b>	<b>14.143.500.000,00</b>	
1.03.02.2.02.0002	Pembangunan Jaringan Irigasi Permukaan	6.107.500.000,00	
1.03.02.2.02.0014	Rehabilitasi Jaringan Irigasi Permukaan	4.326.000.000,00	
1.03.02.2.02.0021	Operasi dan Pemeliharaan Jaringan Irigasi Permukaan	3.710.000.000,00	
<b>1.03.03</b>	<b>PROGRAM PENGELOLAAN DAN PENGEMBANGAN SISTEM PENYEDIAAN AIR MINUM</b>	<b>30.314.177.000,00</b>	
<b>1.03.03.2.01</b>	<b>Pengelolaan dan Pengembangan Sistem Penyediaan Air Minum (SPAM) di Daerah Kabupaten/Kota</b>	<b>30.314.177.000,00</b>	
1.03.03.2.01.0032	Perluasan Sistem Penyediaan Air Minum (SPAM) Jaringan Perpipaan	30.314.177.000,00	
<b>1.03.06</b>	<b>PROGRAM PENGELOLAAN DAN PENGEMBANGAN SISTEM DRAINASE</b>	<b>72.150.000.000,00</b>	
<b>1.03.06.2.01</b>	<b>Pengelolaan dan Pengembangan Sistem Drainase yang Terhubung Langsung dengan Sungai dalam Daerah Kabupaten/Kota</b>	<b>72.150.000.000,00</b>	
1.03.06.2.01.0012	Pembangunan Sistem Drainase Lingkungan	45.780.460.000,00	
1.03.06.2.01.0019	Operasi dan Pemeliharaan Sistem Drainase Lingkungan	650.000.000,00	
1.03.06.2.01.0021	Peningkatan Sistem Drainase Lingkungan	25.719.540.000,00	
<b>1.03.08</b>	<b>PROGRAM PENATAAN BANGUNAN GEDUNG</b>	<b>501.755.000,00</b>	

URUSAN PEMERINTAHAN DAERAH				PLAFON ANGGARAN SEMENTARA (Rp)	KET
DAN PROGRAM, KEGIATAN DAN SUB KEGIATAN					
1	2		3	4	
1.03.08.2.01		Penyelenggaraan Bangunan Gedung di Wilayah Daerah Kabupaten/Kota, Pemberian Izin Mendirikan Bangunan (IMB) dan Sertifikat Laik Fungsi Bangunan Gedung	501.755.000,00		
1.03.08.2.01.0021		Pembangunan, Pemanfaatan, Pelestarian dan Pembongkaran Bangunan Gedung untuk Kepentingan Strategis Daerah Kabupaten/Kota	250.000.000,00		
1.03.08.2.01.0023		Penyelenggaraan Penerbitan Persetujuan Bangunan Gedung (PBG), Sertifikat Laik Fungsi (SLF), Surat Bukti Kepemilikan Bangunan Gedung (SBKBG), Rencana Teknis Pembongkaran Bangunan Gedung (RTB), Tim Profesi Ahli (TPA), Tim Penilai Teknis (TPT), Penilik, dan Pendataan Bangunan Gedung melalui SIMBG	251.755.000,00		
1.03.09		<b>PROGRAM PENATAAN BANGUNAN DAN LINGKUNGANNYA</b>	4.498.245.000,00		
1.03.09.2.01		<b>Penyelenggaraan Penataan Bangunan dan Lingkungannya di Daerah Kabupaten/Kota</b>	4.498.245.000,00		
1.03.09.2.01.0008		Penataan Bangunan dan Lingkungan Kawasan Cagar Budaya, Kawasan Pariwisata, Kawasan Sistem Perkotaan Nasional dan Kawasan Strategis Lainnya	4.448.245.000,00		
1.03.09.2.01.0010		Penyusunan Rencana dan Teknis Penataan Bangunan dan Lingkungan di Kawasan Strategis Daerah Kabupaten/Kota	50.000.000,00		
1.03.10		<b>PROGRAM PENYELENGGARAAN JALAN</b>	225.715.001.000,00		
1.03.10.2.01		<b>Penyelenggaraan Jalan Kabupaten/Kota</b>	225.715.001.000,00		
1.03.10.2.01.0031		Penggantian Jembatan	10.459.000.000,00		
1.03.10.2.01.0033		Rekonstruksi Jalan	132.975.392.000,00		
1.03.10.2.01.0034		Pemeliharaan Berkala Jalan	29.530.000.000,00		
1.03.10.2.01.0037		Pelebaran Jalan Menuju Standar	19.830.609.000,00		
1.03.10.2.01.0039		Rehabilitasi Jembatan	557.000.000,00		
1.03.10.2.01.0040		Pembangunan Jembatan	400.000.000,00		
1.03.10.2.01.0044		Rehabilitasi Jalan	7.963.000.000,00		
1.03.10.2.01.0046		Pemeliharaan Rutin Jalan	24.000.000.000,00		
1.03.12		<b>PROGRAM PENYELENGGARAAN PENATAAN RUANG</b>	2.000.000.000,00		
1.03.12.2.01		<b>Penetapan Rencana Tata Ruang Wilayah (RTRW) dan Rencana Rinci Tata Ruang (RRTR) Kabupaten/Kota</b>	551.325.000,00		
1.03.12.2.01.0009		Pelaksanaan Evaluasi dan Konsultasi Evaluasi RTRW Kabupaten/Kota	507.295.000,00		
1.03.12.2.01.0012		Sosialisasi Peraturan Perundang-undangan dan pedoman Bidang Penataan ruang	44.030.000,00		

URUSAN PEMERINTAHAN DAERAH		PLAFON ANGGARAN SEMENTARA (Rp)	KET
DAN PROGRAM, KEGIATAN DAN SUB KEGIATAN			
1	2	3	4
1.03.12.2.02	Koordinasi dan Sinkronisasi Perencanaan Tata Ruang Daerah Kabupaten/Kota	428.000.000,00	
1.03.12.2.02.0002	Koordinasi dan Sinkronisasi Penyusunan RRTR Kabupaten/Kota	428.000.000,00	
1.03.12.2.03	Koordinasi dan Sinkronisasi Pemanfaatan Ruang Daerah Kabupaten/Kota	671.621.000,00	
1.03.12.2.03.0003	Koordinasi Penyelenggaraan Penataan Ruang	278.348.300,00	
1.03.12.2.03.0004	Pelaksanaan Persetujuan Kesesuaian Kegiatan Pemanfaatan Ruang	393.272.700,00	
1.03.12.2.04	Koordinasi dan Sinkronisasi Pengendalian Pemanfaatan Ruang Daerah Kabupaten/Kota	349.054.000,00	
1.03.12.2.04.0004	Koordinasi Pelaksanaan Penataan Ruang	349.054.000,00	
1.03.01	<b>PROGRAM PENUNJANG URUSAN PEMERINTAHAN DAERAH KABUPATEN/KOTA</b>	<b>27.390.630.039,00</b>	
1.03.01.2.01	<b>Perencanaan, Penganggaran, dan Evaluasi Kinerja Perangkat Daerah</b>	<b>184.800.050,00</b>	
1.03.01.2.01.0001	Penyusunan Dokumen Perencanaan Perangkat Daerah	75.901.050,00	
1.03.01.2.01.0006	Koordinasi dan Penyusunan Laporan Capaian Kinerja dan Ikhtisar Realisasi Kinerja SKPD	68.945.000,00	
1.03.01.2.01.0007	Evaluasi Kinerja Perangkat Daerah	39.954.000,00	
1.03.01.2.02	<b>Administrasi Keuangan Perangkat Daerah</b>	<b>24.256.910.113,00</b>	
1.03.01.2.02.0001	Penyediaan Gaji dan Tunjangan ASN	23.501.901.039,00	
1.03.01.2.02.0002	Penyediaan Administrasi Pelaksanaan Tugas ASN	755.009.074,00	
1.03.01.2.06	<b>Administrasi Umum Perangkat Daerah</b>	<b>605.010.650,00</b>	
1.03.01.2.06.0001	Penyediaan Komponen Instalasi Listrik/Penerangan Bangunan Kantor	7.189.000,00	
1.03.01.2.06.0002	Penyediaan Peralatan dan Perlengkapan Kantor	125.873.400,00	
1.03.01.2.06.0004	Penyediaan Bahan Logistik Kantor	198.150.500,00	
1.03.01.2.06.0005	Penyediaan Barang Cetak dan Penggandaan	63.477.750,00	
1.03.01.2.06.0006	Penyediaan Bahan Bacaan dan Peraturan Perundang-undangan	19.320.000,00	
1.03.01.2.06.0009	Penyelenggaraan Rapat Koordinasi dan Konsultasi SKPD	191.000.000,00	
1.03.01.2.08	<b>Penyediaan Jasa Penunjang Urusan Pemerintahan Daerah</b>	<b>1.240.739.556,00</b>	

URUSAN PEMERINTAHAN DAERAH		URUSAN PEMERINTAHAN DAERAH DAN PROGRAM, KEGIATAN DAN SUB KEGIATAN	PLAFON ANGGARAN SEMENTARA (Rp)	KET
1	2			
1.03.01.2.08.0001	Penyediaan Jasa Surat Menyurat		3.653.136,00	
1.03.01.2.08.0002	Penyediaan Jasa Komunikasi, Sumber Daya Air dan Listrik		416.097.200,00	
1.03.01.2.08.0003	Penyediaan Jasa Peralatan dan Perlengkapan Kantor		76.845.800,00	
1.03.01.2.08.0004	Penyediaan Jasa Pelayanan Umum Kantor		744.143.420,00	
<b>1.03.01.2.09</b>	<b>Pemeliharaan Barang Milik Daerah Penunjang Urusan Pemerintahan Daerah</b>		<b>1.103.169.670,00</b>	
1.03.01.2.09.0001	Penyediaan Jasa Pemeliharaan, Biaya Pemeliharaan, dan Pajak Kendaraan Perorangan Dinas atau Kendaraan Dinas Jabatan		445.055.470,00	
1.03.01.2.09.0005	Pemeliharaan Mebel		20.000.000,00	
1.03.01.2.09.0006	Pemeliharaan Peralatan dan Mesin Lainnya		314.785.000,00	
1.03.01.2.09.0009	Pemeliharaan/Rehabilitasi Gedung Kantor dan Bangunan Lainnya		323.329.200,00	
<b>1.04</b>	<b>URUSAN PEMERINTAHAN BIDANG PERUMAHAN DAN KAWASAN PERMUKIMAN</b>		<b>4.865.000.000,00</b>	
<b>1.04.02</b>	<b>PROGRAM PENGEMBANGAN PERUMAHAN</b>		<b>262.500.000,00</b>	
<b>1.04.02.2.03</b>	<b>Pembangunan dan Rehabilitasi Rumah Korban Bencana atau Relokasi Program Kabupaten/Kota</b>		<b>262.500.000,00</b>	
1.04.02.2.03.0004	Pembangunan Rumah bagi Korban Bencana		262.500.000,00	
<b>1.04.03</b>	<b>PROGRAM KAWASAN PERMUKIMAN</b>		<b>3.602.500.000,00</b>	
<b>1.04.03.2.03</b>	<b>Peningkatan Kualitas Kawasan Permukiman Kumuh dengan Luas di Bawah 10 (Sepuluh) Ha</b>		<b>3.602.500.000,00</b>	
1.04.03.2.03.0002	Perbaikan Rumah Tidak Layak Huni		1.737.500.000,00	
1.04.03.2.03.0009	Pelaksanaan Peremajaan Kawasan Permukiman Kumuh		1.865.000.000,00	
<b>1.04.05</b>	<b>PROGRAM PENINGKATAN PRASARANA, SARANA DAN UTILITAS UMUM (PSU)</b>		<b>1.000.000.000,00</b>	
<b>1.04.05.2.01</b>	<b>Urusan Penyelenggaraan PSU Perumahan</b>		<b>1.000.000.000,00</b>	
1.04.05.2.01.0002	Penyediaan Prasarana, Sarana, dan Utilitas Umum di Perumahan untuk Menunjang Fungsi Hunian		1.000.000.000,00	
<b>1.05</b>	<b>URUSAN PEMERINTAHAN BIDANG KETENTERAMAN DAN KETERTIBAN UMUM SERTA PERLINDUNGAN MASYARAKAT</b>		<b>35.738.718.349,00</b>	
<b>1.05.0.00.0.00.03.0000</b>	<b>SATUAN POLISI PAMONG PRAJA DAN PEMADAM KEBAKARAN</b>		<b>25.899.817.004,00</b>	
<b>1.05.02</b>	<b>PROGRAM PENINGKATAN KETENTERAMAN DAN KETERTIBAN UMUM</b>		<b>12.402.576.124,00</b>	



URUSAN PEMERINTAHAN DAERAH			PLAFON ANGGARAN SEMENTARA (Rp)	KET
DAN PROGRAM, KEGIATAN DAN SUB KEGIATAN				
1	2		3	4
1.05.02.2.01	<b>Penanganan Gangguan Ketenteraman dan Ketertiban Umum dalam 1 (Satu) Daerah Kabupaten/Kota</b>		<b>9.373.070.324,00</b>	
1.05.02.2.01.0003	Koordinasi Penyelenggaraan Ketenteraman dan Ketertiban Umum serta Perlindungan Masyarakat Tingkat Kabupaten/Kota		10.000.000,00	
1.05.02.2.01.0004	Pemberdayaan Perlindungan Masyarakat dalam rangka Ketenteraman dan Ketertiban Umum		5.107.429.097,00	
1.05.02.2.01.0005	Peningkatan Kapasitas SDM Satuan Polisi Pamongpraja dan Satuan Perlindungan Masyarakat Termasuk dalam Pelaksanaan Tugas yang Bernuansa Hak Asasi Manusia		546.020.600,00	
1.05.02.2.01.0015	Pencegahan Gangguan Ketenteraman dan Ketertiban Umum Melalui Deteksi Dini dan Cegah Dini, Pembinaan dan Penyuluhan, Pelaksanaan Patroli, Pengamanan, dan Pengawalan		3.431.833.327,00	
1.05.02.2.01.0016	Penindakan Atas Gangguan Ketenteraman dan Ketertiban Umum berdasarkan Perda dan Perkada Melalui Penerbitan dan Penanganan Unjuk Rasa dan Kerusuhan Massa		267.787.300,00	
1.05.02.2.01.0017	Penyediaan Layanan dasar dalam rangka Dampak Pengakuan Peraturan Daerah dan Peraturan kepala daerah		10.000.000,00	
1.05.02.2.02	<b>Penegakan Peraturan Daerah Kabupaten/Kota dan Peraturan Bupati/Wali Kota</b>		<b>3.014.023.580,00</b>	
1.05.02.2.02.0010	Sosialisasi Penegakan Peraturan Daerah dan Peraturan Kepala Daerah		1.793.795.800,00	
1.05.02.2.02.0011	Penanganan Atas Pelanggaran Peraturan Daerah dan Peraturan Kepala daerah		1.155.279.260,00	
1.05.02.2.02.0012	Pengawasan Atas Kepatuhan Terhadap Pelaksanaan Peraturan Daerah dan Peraturan Kepala Daerah		64.948.520,00	
1.05.02.2.03	<b>Pembinaan Penyidik Pegawai Negeri Sipil (PPNS) Kabupaten/Kota</b>		<b>15.482.220,00</b>	
1.05.02.2.03.0006	Pengembangan Kapasitas dan Karier PPNS		15.482.220,00	
1.05.04	<b>PROGRAM PENCEGAHAN, PENANGGULANGAN, PENYELAMATAN KEBAKARAN DAN PENYELAMATAN NON KEBAKARAN</b>		<b>668.682.625,00</b>	
1.05.04.2.01	<b>Pencegahan, Pengendalian, Pemadaman, Penyelamatan, dan Penanganan Bahan Berbahaya dan Beracun Kebakaran dalam Daerah Kabupaten/Kota</b>		<b>668.682.625,00</b>	
1.05.04.2.01.0002	Pemadaman dan Pengendalian Kebakaran dalam Daerah Kabupaten/Kota		354.157.405,00	
1.05.04.2.01.0007	Pembinaan Aparatur Pemadam Kebakaran		7.605.000,00	
1.05.04.2.01.0017	Pengadaan Sarana dan Prasarana Pencegahan, Penanggulangan Kebakaran dan Alat Pelindung Diri		306.920.220,00	
1.05.01	<b>PROGRAM PENUNJANG URUSAN PEMERINTAHAN DAERAH KABUPATEN/KOTA</b>		<b>12.828.558.255,00</b>	
1.05.01.2.01	<b>Perencanaan, Penganggaran, dan Evaluasi Kinerja Perangkat Daerah</b>		<b>101.381.300,00</b>	
1.05.01.2.01.0001	Penyusunan Dokumen Perencanaan Perangkat Daerah		55.387.300,00	

URUSAN PEMERINTAHAN DAERAH		URUSAN PEMERINTAHAN DAERAH DAN PROGRAM, KEGIATAN DAN SUB KEGIATAN	PLAFON ANGGARAN SEMENTARA (Rp)	KET
1	2			
1.05.01.2.01.0007	Evaluasi Kinerja Perangkat Daerah		45.994.000,00	
<b>1.05.01.2.02</b>	<b>Administrasi Keuangan Perangkat Daerah</b>		<b>11.844.559.334,00</b>	
1.05.01.2.02.0001	Penyediaan Gaji dan Tunjangan ASN		11.729.226.334,00	
1.05.01.2.02.0002	Penyediaan Administrasi Pelaksanaan Tugas ASN		44.700.000,00	
1.05.01.2.02.0005	Koordinasi dan Penyusunan Laporan Keuangan Akhir Tahun SKPD		6.233.000,00	
1.05.01.2.02.0007	Koordinasi dan Penyusunan Laporan Keuangan Bulanan/ Triwulanan/ Semesteran SKPD		28.000.000,00	
1.05.01.2.02.0008	Penyusunan Pelaporan dan Analisis Prognosis Realisasi Anggaran		36.400.000,00	
<b>1.05.01.2.06</b>	<b>Administrasi Umum Perangkat Daerah</b>		<b>246.771.770,00</b>	
1.05.01.2.06.0001	Penyediaan Komponen Instalasi Listrik/Penerangan Bangunan Kantor		4.992.400,00	
1.05.01.2.06.0002	Penyediaan Peralatan dan Perlengkapan Kantor		32.998.740,00	
1.05.01.2.06.0004	Penyediaan Bahan Logistik Kantor		133.889.350,00	
1.05.01.2.06.0005	Penyediaan Barang Cetak dan Penggandaan		30.396.600,00	
1.05.01.2.06.0006	Penyediaan Bahan Bacaan dan Peraturan Perundang-undangan		4.494.680,00	
1.05.01.2.06.0009	Penyelenggaraan Rapat Koordinasi dan Konsultasi SKPD		40.000.000,00	
<b>1.05.01.2.07</b>	<b>Pengadaan Barang Milik Daerah Penunjang Urusan Pemerintahan Daerah</b>		<b>35.942.620,00</b>	
1.05.01.2.07.0006	Pengadaan Peralatan dan Mesin Lainnya		35.942.620,00	
<b>1.05.01.2.08</b>	<b>Penyediaan Jasa Penunjang Urusan Pemerintahan Daerah</b>		<b>323.673.400,00</b>	
1.05.01.2.08.0002	Penyediaan Jasa Komunikasi, Sumber Daya Air dan Listrik		60.600.000,00	
1.05.01.2.08.0003	Penyediaan Jasa Peralatan dan Perlengkapan Kantor		9.126.600,00	
1.05.01.2.08.0004	Penyediaan Jasa Pelayanan Umum Kantor		253.946.800,00	
<b>1.05.01.2.09</b>	<b>Pemeliharaan Barang Milik Daerah Penunjang Urusan Pemerintahan Daerah</b>		<b>276.229.831,00</b>	
1.05.01.2.09.0001	Penyediaan Jasa Pemeliharaan, Biaya Pemeliharaan, dan Pajak Kendaraan Perorangan Dinas atau Kendaraan Dinas Jabatan		197.828.331,00	
1.05.01.2.09.0006	Pemeliharaan Peralatan dan Mesin Lainnya		17.060.000,00	

URUSAN PEMERINTAHAN DAERAH		URUSAN PEMERINTAHAN DAERAH DAN PROGRAM, KEGIATAN DAN SUB KEGIATAN	PLAFON ANGGARAN SEMENTARA (Rp)	KET
1	2			
1.05.01.2.09.0009	Pemeliharaan/Rehabilitasi Gedung Kantor dan Bangunan Lainnya		61.341.500,00	
<b>1.05.0.0.0.00.04.0000</b>	<b>BADAN PENANGGULANGAN BENCANA DAERAH</b>		<b>9.838.901.345,00</b>	
<b>1.05.03</b>	<b>PROGRAM PENANGGULANGAN BENCANA</b>		<b>4.583.262.001,00</b>	
<b>1.05.03.2.01</b>	<b>Pelayanan Informasi Rawan Bencana Kabupaten/Kota</b>		<b>93.000.000,00</b>	
1.05.03.2.01.0003	Penyusunan Kajian Risiko Bencana Kabupaten/Kota		25.000.000,00	
1.05.03.2.01.0004	Sosialisasi, Komunikasi, Informasi dan Edukasi (KIE) Rawan Bencana Kabupaten/Kota (Per Jenis Ancaman Bencana)		68.000.000,00	
<b>1.05.03.2.02</b>	<b>Pelayanan Pencegahan dan Kesiapsiagaan Terhadap Bencana</b>		<b>2.436.729.250,00</b>	
1.05.03.2.02.0006	Penguatan Kapasitas Kawasan untuk Pencegahan dan Kesiapsiagaan		560.676.750,00	
1.05.03.2.02.0008	Pengembangan Kapasitas Tim Reaksi Cepat (TRC) Bencana Kabupaten/Kota		221.452.500,00	
1.05.03.2.02.0014	Penyusunan Rencana Penanggulangan Bencana Kabupaten/Kota		75.000.000,00	
1.05.03.2.02.0015	Penyediaan Peralatan Perlindungan dan Kesiapsiagaan Terhadap Bencana kabupaten/kota		750.000.000,00	
1.05.03.2.02.0017	Pengendalian Operasi dan Penyediaan Sarana Prasarana Kesiapsiagaan Terhadap Bencana Kabupaten/Kota		829.600.000,00	
<b>1.05.03.2.03</b>	<b>Pelayanan Penyelamatan dan Evakuasi Korban Bencana</b>		<b>961.007.555,00</b>	
1.05.03.2.03.0003	Pencarian, Pertolongan dan Evakuasi Korban Bencana Kabupaten/Kota		652.712.555,00	
1.05.03.2.03.0009	Penyediaan Logistik Penyelamatan dan Evakuasi Korban Bencana Kabupaten/Kota		308.295.000,00	
<b>1.05.03.2.04</b>	<b>Penataan Sistem Dasar Penanggulangan Bencana</b>		<b>1.092.525.196,00</b>	
1.05.03.2.04.0010	Koordinasi penanganan Pascabencana Kabupaten/Kota		1.092.525.196,00	
<b>1.05.01</b>	<b>PROGRAM PENUNJANG URUSAN PEMERINTAHAN DAERAH KABUPATEN/KOTA</b>		<b>5.255.639.344,00</b>	
<b>1.05.01.2.01</b>	<b>Perencanaan, Penganggaran, dan Evaluasi Kinerja Perangkat Daerah</b>		<b>175.245.500,00</b>	
1.05.01.2.01.0001	Penyusunan Dokumen Perencanaan Perangkat Daerah		74.000.000,00	
1.05.01.2.01.0006	Koordinasi dan Penyusunan Laporan Capaian Kinerja dan Ikhtisar Realisasi Kinerja SKPD		15.000.000,00	
1.05.01.2.01.0007	Evaluasi Kinerja Perangkat Daerah		86.245.500,00	
<b>1.05.01.2.02</b>	<b>Administrasi Keuangan Perangkat Daerah</b>		<b>4.250.546.844,00</b>	

URUSAN PEMERINTAHAN DAERAH			PLAFON ANGGARAN SEMENTARA (Rp)	KET
DAN PROGRAM, KEGIATAN DAN SUB KEGIATAN				
1	2	3	4	
1.05.01.2.02.0001	Penyediaan Gaji dan Tunjangan ASN	4.164.374.344,00		
1.05.01.2.02.0002	Penyediaan Administrasi Pelaksanaan Tugas ASN	54.000.000,00		
1.05.01.2.02.0005	Koordinasi dan Penyusunan Laporan Keuangan Akhir Tahun SKPD	8.757.500,00		
1.05.01.2.02.0007	Koordinasi dan Penyusunan Laporan Keuangan Bulanan/ Triwulanan/ Semesteran SKPD	18.025.000,00		
1.05.01.2.02.0008	Penyusunan Pelaporan dan Analisis Prognosis Realisasi Anggaran	5.390.000,00		
<b>1.05.01.2.05</b>	<b>Administrasi Kepegawaian Perangkat Daerah</b>	<b>5.050.000,00</b>		
1.05.01.2.05.0003	Pendataan dan Pengolahan Administrasi Kepegawaian	5.050.000,00		
<b>1.05.01.2.06</b>	<b>Administrasi Umum Perangkat Daerah</b>	<b>212.840.880,00</b>		
1.05.01.2.06.0001	Penyediaan Komponen Instalasi Listrik/Penerangan Bangunan Kantor	10.000.000,00		
1.05.01.2.06.0002	Penyediaan Peralatan dan Perlengkapan Kantor	45.000.000,00		
1.05.01.2.06.0004	Penyediaan Bahan Logistik Kantor	54.895.000,00		
1.05.01.2.06.0005	Penyediaan Barang Cetak dan Penggandaan	33.085.000,00		
1.05.01.2.06.0006	Penyediaan Bahan Bacaan dan Peraturan Perundang-undangan	8.100.000,00		
1.05.01.2.06.0009	Penyelenggaraan Rapat Koordinasi dan Konsultasi SKPD	61.760.880,00		
<b>1.05.01.2.07</b>	<b>Pengadaan Barang Milik Daerah Penunjang Urusan Pemerintahan Daerah</b>	<b>18.466.959,00</b>		
1.05.01.2.07.0006	Pengadaan Peralatan dan Mesin Lainnya	18.466.959,00		
<b>1.05.01.2.08</b>	<b>Penyediaan Jasa Penunjang Urusan Pemerintahan Daerah</b>	<b>220.817.370,00</b>		
1.05.01.2.08.0001	Penyediaan Jasa Surat Menyurat	6.208.250,00		
1.05.01.2.08.0002	Penyediaan Jasa Komunikasi, Sumber Daya Air dan Listrik	108.600.000,00		
1.05.01.2.08.0004	Penyediaan Jasa Pelayanan Umum Kantor	106.009.120,00		
<b>1.05.01.2.09</b>	<b>Pemeliharaan Barang Milik Daerah Penunjang Urusan Pemerintahan Daerah</b>	<b>372.671.791,00</b>		
1.05.01.2.09.0002	Penyediaan Jasa Pemeliharaan, Biaya Pemeliharaan, Pajak dan Perizinan Kendaraan Dinas Operasional atau Lapangan	297.718.250,00		
1.05.01.2.09.0006	Pemeliharaan Peralatan dan Mesin Lainnya	45.075.000,00		

URUSAN PEMERINTAHAN DAERAH		PLAFON ANGGARAN SEMENTARA (Rp)	KET
DAN PROGRAM, KEGIATAN DAN SUB KEGIATAN			
1	2	3	4
1.05.01.2.09.0009	Pemeliharaan/Rehabilitasi Gedung Kantor dan Bangunan Lainnya	29.878.541,00	
1.06	URUSAN PEMERINTAHAN BIDANG SOSIAL	40.366.854.471,00	
1.06.2.08.2.13.08.0000	DINAS SOSIAL, PEMBERDAYAAN PEREMPUAN DAN PERLINDUNGAN ANAK, SERTA PEMBERDAYAAN MASYARAKAT DAN DESA	40.366.854.471,00	
1.06.02	PROGRAM PEMBERDAYAAN SOSIAL	845.208.300,00	
1.06.02.2.03	Pengembangan Potensi Sumber Kesejahteraan Sosial Daerah Kabupaten/Kota	845.208.300,00	
1.06.02.2.03.0001	Peningkatan Kemampuan Potensi Pekerja Sosial Masyarakat Kewenangan Kabupaten/Kota	280.476.920,00	
1.06.02.2.03.0002	Peningkatan Kemampuan Potensi Tenaga Kesejahteraan Sosial Kecamatan Kewenangan Kabupaten/Kota	159.531.200,00	
1.06.02.2.03.0003	Peningkatan Kemampuan Potensi Sumber Kesejahteraan Sosial Keluarga Kewenangan Kabupaten/Kota	188.000.180,00	
1.06.02.2.03.0004	Peningkatan Kemampuan Potensi Sumber Kesejahteraan Sosial Kelembagaan Masyarakat Kewenangan Kabupaten/Kota	180.000.000,00	
1.06.02.2.03.0005	Peningkatan Kemampuan Sumber Daya Manusia dan Penguatan Lembaga Konsultasi Kesejahteraan Keluarga (LK3)	37.200.000,00	
1.06.04	PROGRAM REHABILITASI SOSIAL	12.915.300.317,00	
1.06.04.2.01	Rehabilitasi Sosial Dasar Penyandang Disabilitas Terlantar, Anak Terlantar, Lanjut Usia Terlantar, serta Gelandangan Pengemis di Luar Panti Sosial	12.639.935.583,00	
1.06.04.2.01.0001	Penyediaan Permakanan	11.027.606.300,00	
1.06.04.2.01.0002	Penyediaan Sandang	38.291.200,00	
1.06.04.2.01.0003	Penyediaan Alat Bantu	81.095.500,00	
1.06.04.2.01.0004	Pemberian Pelayanan Reunifikasi Keluarga	24.478.000,00	
1.06.04.2.01.0005	Pemberian Bimbingan Fisik, Mental, Spiritual, dan Sosial	1.309.148.013,00	
1.06.04.2.01.0007	Fasilitasi Pembuatan Nomor Induk Kependudukan, Akta Kelahiran, Surat Nikah, dan Kartu Identitas Anak	27.163.350,00	
1.06.04.2.01.0008	Pemberian Akses ke Layanan Pendidikan dan Kesehatan Dasar	47.703.920,00	
1.06.04.2.01.0009	Pemberian Layanan Data dan Pengaduan	23.171.900,00	
1.06.04.2.01.0010	Pemberian Layanan Kedaruratan	19.041.900,00	
1.06.04.2.01.0011	Pemberian Pelayanan Penelusuran Keluarga	15.237.100,00	
1.06.04.2.01.0012	Pemberian Layanan Rujukan	26.998.400,00	

URUSAN PEMERINTAHAN DAERAH		URUSAN PEMERINTAHAN DAERAH DAN PROGRAM, KEGIATAN DAN SUB KEGIATAN	PLAFON ANGGARAN SEMENTARA (Rp)	KET
1	2			
<b>1.06.04.2.02</b>	<b>Rehabilitasi Sosial Penyandang Masalah Kesejahteraan Sosial (PMKS) Lainnya Bukan Korban HIV/AIDS dan NAPZA di Luar Panti Sosial</b>		<b>275.364.734,00</b>	
1.06.04.2.02.0006	Penyediaan Perbekalan Kesehatan di Luar Panti		5.763.724,00	
1.06.04.2.02.0007	Pemberian Bimbingan Fisik, Mental, Spiritual, dan Sosial		94.888.310,00	
1.06.04.2.02.0014	Kerja Sama antar Lembaga dan Kemitraan dalam Pelaksanaan Rehabilitasi Sosial Kabupaten/Kota		174.712.700,00	
<b>1.06.05</b>	<b>PROGRAM PERLINDUNGAN DAN JAMINAN SOSIAL</b>		<b>17.296.934.153,00</b>	
<b>1.06.05.2.02</b>	<b>Pengelolaan Data Fakir Miskin Cakupan Daerah Kabupaten/Kota</b>		<b>17.296.934.153,00</b>	
1.06.05.2.02.0001	Pendataan Fakir Miskin Cakupan Daerah Kabupaten/Kota		495.000.070,00	
1.06.05.2.02.0002	Pengelolaan Data Fakir Miskin Cakupan Daerah Kabupaten/Kota		235.000.000,00	
1.06.05.2.02.0003	Fasilitasi Bantuan Sosial Kesejahteraan Keluarga		16.470.934.043,00	
1.06.05.2.02.0004	Fasilitasi Bantuan Pengembangan Ekonomi Masyarakat		96.000.040,00	
<b>1.06.06</b>	<b>PROGRAM PENANGANAN BENCANA</b>		<b>188.823.800,00</b>	
<b>1.06.06.2.01</b>	<b>Perlindungan Sosial Korban Bencana Alam dan Sosial Kabupaten/Kota</b>		<b>40.478.550,00</b>	
1.06.06.2.01.0001	Penyediaan Makanan		40.478.550,00	
<b>1.06.06.2.02</b>	<b>Penyelenggaraan Pemberdayaan Masyarakat Terhadap Kesiapsiagaan Bencana Kabupaten/Kota</b>		<b>148.345.250,00</b>	
1.06.06.2.02.0002	Koordinasi, Sosialisasi dan Pelaksanaan Taruna Siaga Bencana		148.345.250,00	
<b>1.06.07</b>	<b>PROGRAM PENGELOLAAN TAMAN MAKAM PAHLAWAN</b>		<b>80.970.546,00</b>	
<b>1.06.07.2.01</b>	<b>Pemeliharaan Taman Makam Pahlawan Nasional Kabupaten/Kota</b>		<b>80.970.546,00</b>	
1.06.07.2.01.0002	Pemeliharaan Taman Makam Pahlawan Nasional Kabupaten/Kota		80.970.546,00	
<b>1.06.01</b>	<b>PROGRAM PENUNJANG URUSAN PEMERINTAHAN DAERAH KABUPATEN/KOTA</b>		<b>9.039.617.355,00</b>	
<b>1.06.01.2.01</b>	<b>Perencanaan, Penganggaran, dan Evaluasi Kinerja Perangkat Daerah</b>		<b>87.617.000,00</b>	
1.06.01.2.01.0001	Penyusunan Dokumen Perencanaan Perangkat Daerah		35.117.100,00	
1.06.01.2.01.0006	Koordinasi dan Penyusunan Laporan Capaian Kinerja dan Ikhtisar Realisasi Kinerja SKPD		7.500.000,00	
1.06.01.2.01.0007	Evaluasi Kinerja Perangkat Daerah		44.999.900,00	

URUSAN PEMERINTAHAN DAERAH				PLAFON ANGGARAN SEMENTARA (Rp)	KET
DAN PROGRAM, KEGIATAN DAN SUB KEGIATAN					
1	2	3	4		
<b>1.06.01.2.02</b>	<b>Administrasi Keuangan Perangkat Daerah</b>	<b>7.788.672.624,00</b>			
1.06.01.2.02.0001	Penyediaan Gaji dan Tunjangan ASN	7.267.394.974,00			
1.06.01.2.02.0002	Penyediaan Administrasi Pelaksanaan Tugas ASN	491.277.650,00			
1.06.01.2.02.0005	Koordinasi dan Penyusunan Laporan Keuangan Akhir Tahun SKPD	15.000.000,00			
1.06.01.2.02.0007	Koordinasi dan Penyusunan Laporan Keuangan Bulanan/ Triwulanan/ Semesteran SKPD	15.000.000,00			
<b>1.06.01.2.05</b>	<b>Administrasi Kepegawaian Perangkat Daerah</b>	<b>7.700.000,00</b>			
1.06.01.2.05.0001	Peningkatan Sarana dan Prasarana Disiplin Pegawai	7.700.000,00			
<b>1.06.01.2.06</b>	<b>Administrasi Umum Perangkat Daerah</b>	<b>339.977.970,00</b>			
1.06.01.2.06.0001	Penyediaan Komponen Instalasi Listrik/Penerangan Bangunan Kantor	15.061.200,00			
1.06.01.2.06.0002	Penyediaan Peralatan dan Perlengkapan Kantor	78.414.740,00			
1.06.01.2.06.0004	Penyediaan Bahan Logistik Kantor	122.830.240,00			
1.06.01.2.06.0005	Penyediaan Barang Cetak dan Penggandaan	41.405.900,00			
1.06.01.2.06.0006	Penyediaan Bahan Bacaan dan Peraturan Perundang-undangan	8.886.240,00			
1.06.01.2.06.0009	Penyelenggaraan Rapat Koordinasi dan Konsultasi SKPD	68.854.500,00			
1.06.01.2.06.0010	Penatausahaan Arsip Dinamis pada SKPD	4.525.150,00			
<b>1.06.01.2.07</b>	<b>Pengadaan Barang Milik Daerah Penunjang Urusan Pemerintah Daerah</b>	<b>140.196.331,00</b>			
1.06.01.2.07.0006	Pengadaan Peralatan dan Mesin Lainnya	140.196.331,00			
<b>1.06.01.2.08</b>	<b>Penyediaan Jasa Penunjang Urusan Pemerintahan Daerah</b>	<b>268.987.970,00</b>			
1.06.01.2.08.0001	Penyediaan Jasa Surat Menyurat	11.935.000,00			
1.06.01.2.08.0002	Penyediaan Jasa Komunikasi, Sumber Daya Air dan Listrik	210.736.750,00			
1.06.01.2.08.0003	Penyediaan Jasa Peralatan dan Perlengkapan Kantor	10.684.700,00			
1.06.01.2.08.0004	Penyediaan Jasa Pelayanan Umum Kantor	35.631.520,00			
<b>1.06.01.2.09</b>	<b>Pemeliharaan Barang Milik Daerah Penunjang Urusan Pemerintahan Daerah</b>	<b>406.465.460,00</b>			

URUSAN PEMERINTAHAN DAERAH		URUSAN PEMERINTAHAN DAERAH DAN PROGRAM, KEGIATAN DAN SUB KEGIATAN	PLAFON ANGGARAN SEMENTARA (Rp)	KET
1	2			
1.06.01.2.09.0001		Penyediaan Jasa Pemeliharaan, Biaya Pemeliharaan, dan Pajak Kendaraan Perorangan Dinas atau Kendaraan Dinas Jabatan	194.994.460,00	
1.06.01.2.09.0005		Pemeliharaan Mebel	5.920.000,00	
1.06.01.2.09.0006		Pemeliharaan Peralatan dan Mesin Lainnya	17.391.000,00	
1.06.01.2.09.0009		Pemeliharaan/Rehabilitasi Gedung Kantor dan Bangunan Lainnya	188.160.000,00	
2		<b>URUSAN PEMERINTAHAN WAJIB YANG TIDAK BERKAITAN DENGAN PELAYANAN DASAR</b>		
2.07		<b>URUSAN PEMERINTAHAN BIDANG TENAGA KERJA</b>	<b>5.504.250.970,00</b>	
3.31.3.32.2.07.11.0000		<b>DINAS TENAGA KERJA DAN PERINDUSTRIAN</b>	<b>5.504.250.970,00</b>	
2.07.03		<b>PROGRAM PELATIHAN KERJA DAN PRODUKTIVITAS TENAGA KERJA</b>	<b>2.947.292.430,00</b>	
2.07.03.2.01		<b>Pelaksanaan Pelatihan berdasarkan Unit Kompetensi</b>	<b>2.847.592.280,00</b>	
2.07.03.2.01.0001		Proses Pelaksanaan Pendidikan dan Pelatihan Keterampilan bagi Pencari Kerja berdasarkan Klaster Kompetensi	2.847.592.280,00	
2.07.03.2.02		<b>Pembinaan Lembaga Pelatihan Kerja Swasta</b>	<b>99.700.150,00</b>	
2.07.03.2.02.0001		Pembinaan Lembaga Pelatihan Kerja Swasta	99.700.150,00	
2.07.04		<b>PROGRAM PENEMPATAN TENAGA KERJA</b>	<b>2.086.958.540,00</b>	
2.07.04.2.01		<b>Pelayanan antar Kerja di Daerah Kabupaten/Kota</b>	<b>1.494.733.000,00</b>	
2.07.04.2.01.0002		Pelayanan antar Kerja	1.494.733.000,00	
2.07.04.2.03		<b>Pengelolaan Informasi Pasar Kerja</b>	<b>394.260.000,00</b>	
2.07.04.2.03.0002		Pelayanan dan Penyediaan Informasi Pasar Kerja Online	100.000.000,00	
2.07.04.2.03.0003		Job Fair/Bursa Kerja	294.260.000,00	
2.07.04.2.04		<b>Pelindungan PMI (Pra dan Purna Penempatan) di Daerah Kabupaten/Kota</b>	<b>197.965.540,00</b>	
2.07.04.2.04.0001		Peningkatan Pelindungan dan Kompetensi Calon Pekerja Migran Indonesia (PMI)/Pekerja Migran Indonesia (PMI)	197.965.540,00	
2.07.05		<b>PROGRAM HUBUNGAN INDUSTRIAL</b>	<b>470.000.000,00</b>	
2.07.05.2.01		<b>Pengesahan Peraturan Perusahaan dan Pendaftaran Perjanjian Kerja Bersama untuk Perusahaan yang Hanya Beroperasi dalam 1 (Satu) Daerah Kabupaten/Kota</b>	<b>200.000.000,00</b>	
2.07.05.2.01.0001		Pengesahan Peraturan Perusahaan bagi Perusahaan	50.000.000,00	



URUSAN PEMERINTAHAN DAERAH		PLAFON ANGGARAN SEMENTARA (Rp)	KET
DAN PROGRAM, KEGIATAN DAN SUB KEGIATAN			
1	2	3	4
2.07.05.2.01.0003	Penyelenggaraan Pendataan dan Informasi Sarana Hubungan Industrial dan Jaminan Sosial Tenaga Kerja serta Pengupahan	150.000.000,00	
2.07.05.2.02	<b>Pencegahan dan Penyelesaian Perselisihan Hubungan Industrial, Mogok Kerja dan Penutupan Perusahaan di Daerah Kabupaten/Kota</b>	<b>270.000.000,00</b>	
2.07.05.2.02.0002	Penyelesaian Perselisihan Hubungan Industrial, Mogok Kerja, dan Penutupan Perusahaan yang Berakibat/Berdampak pada Kepentingan di 1 (satu) Daerah Kabupaten/Kota	150.000.000,00	
2.07.05.2.02.0003	Penyelenggaraan Verifikasi dan Rekapitulasi Keanggotaan pada Organisasi Pengusaha, Federasi dan Konfederasi Serikat Pekerja/Serikat Buruh serta Non Afiliasi	70.000.000,00	
2.07.05.2.02.0004	Pelaksanaan Operasional Lembaga Kerja Sama Tripartit Daerah Kabupaten/Kota	50.000.000,00	
2.08	<b>URUSAN PEMERINTAHAN BIDANG PEMBERDAYAAN PEREMPUAN DAN PERLINDUNGAN ANAK</b>	<b>922.648.760,00</b>	
1.06.2.08.2.13.08.0000	<b>DINAS SOSIAL, PEMBERDAYAAN PEREMPUAN DAN PERLINDUNGAN ANAK, SERTA PEMBERDAYAAN MASYARAKAT DAN DESA</b>	<b>922.648.760,00</b>	
2.08.02	<b>PROGRAM PENGARUSUTAMAAN GENDER DAN PEMBERDAYAAN PEREMPUAN</b>	<b>242.006.470,00</b>	
2.08.02.2.01	<b>Pelaksanaan Pengarusutamaan Gender (PUG) pada Lembaga Pemerintah Kewenangan Kabupaten/Kota</b>	<b>174.021.040,00</b>	
2.08.02.2.01.0002	Koordinasi dan Sinkronisasi Pelaksanaan PUG Kewenangan Kabupaten/Kota	98.075.900,00	
2.08.02.2.01.0003	Advokasi Kebijakan dan Pendampingan Pelaksanaan PUG termasuk PPRG	75.945.140,00	
2.08.02.2.02	<b>Pemberdayaan Perempuan Bidang Politik, Hukum, Sosial, dan Ekonomi pada Organisasi Kemasyarakatan Kewenangan Kabupaten/Kota</b>	<b>67.985.430,00</b>	
2.08.02.2.02.0001	Sosialisasi Peningkatan Partisipasi Perempuan di Bidang Politik, Hukum, Sosial dan Ekonomi	67.985.430,00	
2.08.03	<b>PROGRAM PERLINDUNGAN PEREMPUAN</b>	<b>131.451.760,00</b>	
2.08.03.2.02	<b>Penyediaan Layanan Rujukan Lanjutan bagi Perempuan Korban Kekerasan yang Memerlukan Koordinasi Kewenangan Kabupaten/Kota</b>	<b>131.451.760,00</b>	
2.08.03.2.02.0001	Penyediaan Layanan Pengaduan Masyarakat bagi Perempuan Korban Kekerasan Kewenangan Kabupaten/Kota	131.451.760,00	
2.08.04	<b>PROGRAM PENINGKATAN KUALITAS KELUARGA</b>	<b>65.502.200,00</b>	
2.08.04.2.03	<b>Penyediaan Layanan bagi Keluarga dalam Mewujudkan KG dan Hak Anak yang Wilayah Kerjanya dalam Daerah Kabupaten/Kota</b>	<b>65.502.200,00</b>	
2.08.04.2.03.0001	Pelaksanaan Penyediaan Layanan Komprehensif bagi Keluarga dalam Mewujudkan KG dan Perlindungan Anak yang Wilayah Kerjanya dalam Daerah Kabupaten/Kota	65.502.200,00	
2.08.05	<b>PROGRAM PENGELOLAAN SISTEM DATA GENDER DAN ANAK</b>	<b>214.610.800,00</b>	

URUSAN PEMERINTAHAN DAERAH		URUSAN ANGGARAN SEMENTARA (Rp)	KET
DAN PROGRAM, KEGIATAN DAN SUB KEGIATAN			
1	2	3	4
2.08.05.2.01	Pengumpulan, Pengolahan Analisis dan Penyajian Data Gender dan Anak Dalam Kelembagaan Data di Tingkat Daerah Kabupaten/Kota	214.610.800,00	
2.08.05.2.01.0001	Penyediaan Data Gender dan Anak di Kewenangan Kabupaten/Kota	214.610.800,00	
2.08.06	<b>PROGRAM PEMENUHAN HAK ANAK (PHA)</b>	<b>136.622.630,00</b>	
2.08.06.2.02	<b>Penguatan dan Pengembangan Lembaga Penyedia Layanan Peningkatan Kualitas Hidup Anak Kewenangan Kabupaten/Kota</b>	<b>136.622.630,00</b>	
2.08.06.2.02.0002	Koordinasi dan Sinkronisasi Pelaksanaan Pendampingan Peningkatan Kualitas Hidup Anak Tingkat Daerah Kabupaten/Kota	129.103.130,00	
2.08.06.2.02.0003	Pengembangan Komunikasi, Informasi dan Edukasi Pemenuhan Hak Anak bagi Lembaga Penyedia Layanan Peningkatan Kualitas Hidup Anak Tingkat Daerah Kabupaten/Kota	7.519.500,00	
2.08.07	<b>PROGRAM PERLINDUNGAN KHUSUS ANAK</b>	<b>132.454.900,00</b>	
2.08.07.2.02	<b>Penyediaan Layanan bagi Anak yang Memerlukan Perlindungan Khusus yang Memerlukan Koordinasi Tingkat Daerah Kabupaten/Kota</b>	<b>124.935.400,00</b>	
2.08.07.2.02.0005	Penyediaan Layanan Pengaduan Masyarakat bagi Anak yang Memerlukan Perlindungan Khusus Tingkat Daerah Kabupaten/Kota	112.295.800,00	
2.08.07.2.02.0006	Koordinasi Pelaksanaan Layanan AMPK	12.639.600,00	
2.08.07.2.03	<b>Penguatan dan Pengembangan Lembaga Penyedia Layanan bagi Anak yang Memerlukan Perlindungan Khusus Tingkat Daerah Kabupaten/Kota</b>	<b>7.519.500,00</b>	
2.08.07.2.03.0007	Pengembangan KIE (komunikasi, informasi, dan edukasi) perlindungan khusus anak tingkat daerah kabupaten/kota	7.519.500,00	
2.09	<b>URUSAN PEMERINTAHAN BIDANG PANGAN</b>	<b>10.089.171.528,00</b>	
2.09.3.27.3.25.10.0000	<b>DINAS KETAHANAN PANGAN, PERTANIAN DAN PERIKANAN</b>	<b>10.089.171.528,00</b>	
2.09.03	<b>PROGRAM PENINGKATAN DIVERSIFIKASI DAN KETAHANAN PANGAN MASYARAKAT</b>	<b>9.796.014.658,00</b>	
2.09.03.2.01	<b>Penyediaan dan Penyaluran Pangan Pokok atau Pangan Lainnya sesuai dengan Kebutuhan Daerah Kabupaten/Kota dalam rangka Stabilisasi Pasokan dan Harga Pangan</b>	<b>387.306.660,00</b>	
2.09.03.2.01.0007	Peningkatan Ketahanan Pangan Keluarga	141.444.740,00	
2.09.03.2.01.0008	Stabilisasi Pasokan dan Harga Pangan Tingkat Produsen dan Konsumen di Kabupaten/Kota	135.334.610,00	
2.09.03.2.01.0010	Pengembangan Kelembagaan Distribusi Pangan Kabupaten/kota	24.996.820,00	
2.09.03.2.01.0016	Penyusunan Neraca Bahan Makanan (NBM)	85.530.490,00	
2.09.03.2.02	<b>Pengelolaan dan Keseimbangan Cadangan Pangan Kabupaten/Kota</b>	<b>68.571.800,00</b>	

URUSAN PEMERINTAHAN DAERAH DAN PROGRAM, KEGIATAN DAN SUB KEGIATAN				PLAFON ANGGARAN SEMENTARA (Rp)	KET
1	2	3	4		
2.09.03.2.02.0003	Pengadaan Cadangan Pangan Pemerintah Kabupaten/Kota	68.571.800,00			
<b>2.09.03.2.03</b>	<b>Penentuan Harga Minimum Daerah untuk Pangan Lokal yang Tidak Ditetapkan oleh Pemerintah Pusat dan Pemerintah Provinsi</b>	<b>27.660.000,00</b>			
2.09.03.2.03.0001	Koordinasi dan Sinkronisasi Penentuan Harga Minimum Pangan Pokok Lokal	27.660.000,00			
<b>2.09.03.2.04</b>	<b>Pelaksanaan Pencapaian Target Konsumsi Pangan Perkapita/Tahun sesuai dengan Angka Kecukupan Gizi</b>	<b>9.312.476.198,00</b>			
2.09.03.2.04.0001	Penyusunan dan Penetapan Target Konsumsi Pangan Per Kapita Per Tahun	101.189.800,00			
2.09.03.2.04.0002	Pemberdayaan Masyarakat dalam Penganekaragaman Konsumsi Pangan Berbasis Sumber Daya Lokal	9.211.286.398,00			
<b>2.09.04</b>	<b>PROGRAM PENANGANAN KERAWANAN PANGAN</b>	<b>157.728.400,00</b>			
<b>2.09.04.2.01</b>	<b>Penyusunan Peta Kerentanan dan Ketahanan Pangan Kecamatan</b>	<b>99.330.500,00</b>			
2.09.04.2.01.0001	Penyusunan, Pemutakhiran dan Analisis Peta Ketahanan dan Kerentanan Pangan	99.330.500,00			
<b>2.09.04.2.02</b>	<b>Penanganan Kerawanan Pangan Kewenangan Kabupaten/Kota</b>	<b>58.397.900,00</b>			
2.09.04.2.02.0002	Pelaksanaan Pengadaan, Pengelolaan, dan Penyaluran Cadangan Pangan pada Kerawanan Pangan yang Mencakup dalam 1 (satu) Daerah Kabupaten/Kota	58.397.900,00			
<b>2.09.05</b>	<b>PROGRAM PENGAWASAN KEAMANAN PANGAN</b>	<b>135.428.470,00</b>			
<b>2.09.05.2.01</b>	<b>Pelaksanaan Pengawasan Keamanan Pangan Segar Daerah Kabupaten/Kota</b>	<b>135.428.470,00</b>			
2.09.05.2.01.0007	Penyediaan Sarana Pengujian keamanan dan mutu pangan segar asal tumbuhan Daerah Kabupaten/Kota	89.619.870,00			
2.09.05.2.01.0009	Penguatan kelembagaan pengawas keamanan dan mutu pangan segar asal tumbuhan	45.808.600,00			
<b>2.11</b>	<b>URUSAN PEMERINTAHAN BIDANG LINGKUNGAN HIDUP</b>	<b>46.196.946.812,00</b>			
<b>2.15.2.11.0.00.02.0000</b>	<b>DINAS LINGKUNGAN HIDUP DAN PERHUBUNGAN</b>	<b>46.196.946.812,00</b>			
<b>2.11.03</b>	<b>PROGRAM PENGENDALIAN PENCEMARAN DAN/ATAU KERUSAKAN LINGKUNGAN HIDUP</b>	<b>2.041.999.470,00</b>			
<b>2.11.03.2.01</b>	<b>Pencegahan Pencemaran dan/atau Kerusakan Lingkungan Hidup Kabupaten/Kota</b>	<b>1.699.999.470,00</b>			
2.11.03.2.01.0001	Koordinasi, Sinkronisasi, dan Pelaksanaan Pencegahan Pencemaran Lingkungan Hidup Terhadap Media Tanah, Air, Udara, dan Laut	550.000.000,00			
2.11.03.2.01.0015	Pengelolaan Laboratorium Lingkungan Hidup kabupaten/kota	1.149.999.470,00			
<b>2.11.03.2.03</b>	<b>Pemulihan Pencemaran dan/atau Kerusakan Lingkungan Hidup Kabupaten/Kota</b>	<b>342.000.000,00</b>			

URUSAN PEMERINTAHAN DAERAH		URUSAN PEMERINTAHAN DAERAH DAN PROGRAM, KEGIATAN DAN SUB KEGIATAN	PLAFON ANGGARAN SEMENTARA (Rp)	KET
1	2			
2.11.03.2.03.0009	Pelaksanaan rehabilitasi		342.000.000,00	
<b>2.11.04</b>	<b>PROGRAM PENGELOLAAN KEANEKARAGAMAN HAYATI (KEHATI)</b>		<b>300.000.000,00</b>	
<b>2.11.04.2.01</b>	<b>Pengelolaan Keekaragaman Hayati Kabupaten/Kota</b>		<b>300.000.000,00</b>	
2.11.04.2.01.0004	Pengelolaan Ruang Terbuka Hijau (RTH)		300.000.000,00	
<b>2.11.05</b>	<b>PROGRAM PENGENDALIAN BAHAN BERBAHAYA DAN BERACUN (B3) DAN LIMBAH BAHAN BERBAHAYA DAN BERACUN (LIMBAH B3)</b>		<b>35.000.000,00</b>	
<b>2.11.05.2.01</b>	<b>Penyimpanan sementara Limbah B3</b>		<b>35.000.000,00</b>	
2.11.05.2.01.0002	Verifikasi Lapangan untuk Memastikan Pemenuhan Persyaratan Administrasi dan Teknis Penyimpanan sementara Limbah B3		35.000.000,00	
<b>2.11.06</b>	<b>PROGRAM PEMBINAAN DAN PENGAWASAN TERHADAP IZIN LINGKUNGAN DAN IZIN PERLINDUNGAN DAN PENGELOLAAN LINGKUNGAN HIDUP (PPLH)</b>		<b>213.500.000,00</b>	
<b>2.11.06.2.01</b>	<b>Pembinaan dan Pengawasan Terhadap Usaha dan/atau Kegiatan yang Izin Lingkungan dan Izin PPLH Diterbitkan oleh Pemerintah Daerah Kabupaten/Kota</b>		<b>213.500.000,00</b>	
2.11.06.2.01.0001	Fasilitasi Pemenuhan Ketentuan dan Kewajiban Izin Lingkungan dan/atau Izin PPLH		73.500.000,00	
2.11.06.2.01.0005	Pengawasan Perizinan Berusaha atau Persetujuan Pemerintah terkait Persetujuan Lingkungan yang diterbitkan oleh Pemerintah Daerah Provinsi dan Peraturan Perundang-undangan di bidang Perlindungan dan Pengelolaan Lingkungan Hidup		140.000.000,00	
<b>2.11.09</b>	<b>PROGRAM PENGHARGAAN LINGKUNGAN HIDUP UNTUK MASYARAKAT</b>		<b>788.970.620,00</b>	
<b>2.11.09.2.01</b>	<b>Pemberian Penghargaan Lingkungan Hidup Tingkat Daerah Kabupaten/Kota</b>		<b>788.970.620,00</b>	
2.11.09.2.01.0001	Penilaian Kinerja Masyarakat/Lembaga Masyarakat/Dunia Usaha/Dunia Pendidikan/Filantropi dalam Perlindungan dan Pengelolaan Lingkungan Hidup		788.970.620,00	
<b>2.11.10</b>	<b>PROGRAM PENANGANAN PENGADUAN LINGKUNGAN HIDUP</b>		<b>79.178.300,00</b>	
<b>2.11.10.2.01</b>	<b>Penyelesaian Pengaduan Masyarakat di Bidang Perlindungan dan Pengelolaan Lingkungan Hidup (PPLH) Kabupaten/Kota</b>		<b>79.178.300,00</b>	
2.11.10.2.01.0004	Pengelolaan Pengaduan permasalahan Pencemaran dan Perusakan Lingkungan Hidup tingkat Kabupaten/Kota		79.178.300,00	
<b>2.11.11</b>	<b>PROGRAM PENGELOLAAN PERSAMPAHAN</b>		<b>18.703.357.000,00</b>	
<b>2.11.11.2.01</b>	<b>Pengelolaan Sampah</b>		<b>18.703.357.000,00</b>	
2.11.11.2.01.0007	Penyediaan Sarana dan Prasarana Pengelolaan Persampahan di TPA/TPST/SPA Kabupaten/Kota		8.688.357.000,00	
2.11.11.2.01.0020	Penanganan sampah melalui pemrosesan akhir sampah di TPA/TPST kabupaten/kota atau TPA/TPST Regional		10.015.000.000,00	

URUSAN PEMERINTAHAN DAERAH		PLAFON ANGGARAN SEMENTARA (Rp)	KET
DAN PROGRAM, KEGIATAN DAN SUB KEGIATAN			
1	2	3	4
2.11.01	<b>PROGRAM PENUNJANG URUSAN PEMERINTAHAN DAERAH KABUPATEN/KOTA</b>	24.034.941.422,00	
2.11.01.2.01	<b>Perencanaan, Penganggaran, dan Evaluasi Kinerja Perangkat Daerah</b>	84.297.000,00	
2.11.01.2.01.0001	Penyusunan Dokumen Perencanaan Perangkat Daerah	28.900.000,00	
2.11.01.2.01.0007	Evaluasi Kinerja Perangkat Daerah	55.397.000,00	
2.11.01.2.02	<b>Administrasi Keuangan Perangkat Daerah</b>	21.538.655.802,00	
2.11.01.2.02.0001	Penyediaan Gaji dan Tunjangan ASN	21.385.517.052,00	
2.11.01.2.02.0002	Penyediaan Administrasi Pelaksanaan Tugas ASN	136.715.000,00	
2.11.01.2.02.0003	Pelaksanaan Penatausahaan dan Pengujian/Verifikasi Keuangan SKPD	2.200.000,00	
2.11.01.2.02.0004	Koordinasi dan Pelaksanaan Akuntansi SKPD	3.734.000,00	
2.11.01.2.02.0005	Koordinasi dan Penyusunan Laporan Keuangan Akhir Tahun SKPD	4.147.500,00	
2.11.01.2.02.0007	Koordinasi dan Penyusunan Laporan Keuangan Bulanan/ Triwulanan/ Semesteran SKPD	4.142.250,00	
2.11.01.2.02.0008	Penyusunan Pelaporan dan Analisis Prognosis Realisasi Anggaran	2.200.000,00	
2.11.01.2.06	<b>Administrasi Umum Perangkat Daerah</b>	356.384.100,00	
2.11.01.2.06.0001	Penyediaan Komponen Instalasi Listrik/Penerangan Bangunan Kantor	34.889.750,00	
2.11.01.2.06.0002	Penyediaan Peralatan dan Perlengkapan Kantor	110.000.000,00	
2.11.01.2.06.0004	Penyediaan Bahan Logistik Kantor	73.919.350,00	
2.11.01.2.06.0005	Penyediaan Barang Cetak dan Penggandaan	50.000.000,00	
2.11.01.2.06.0006	Penyediaan Bahan Bacaan dan Peraturan Perundang-undangan	7.575.000,00	
2.11.01.2.06.0009	Penyelenggaraan Rapat Koordinasi dan Konsultasi SKPD	80.000.000,00	
2.11.01.2.08	<b>Penyediaan Jasa Penunjang Urusan Pemerintahan Daerah</b>	1.571.873.520,00	
2.11.01.2.08.0001	Penyediaan Jasa Surat Menyurat	639.900,00	
2.11.01.2.08.0002	Penyediaan Jasa Komunikasi, Sumber Daya Air dan Listrik	320.965.250,00	
2.11.01.2.08.0003	Penyediaan Jasa Peralatan dan Perlengkapan Kantor	19.599.800,00	

URUSAN PEMERINTAHAN DAERAH		PLAFON ANGGARAN SEMENTARA (Rp)	KET
DAN PROGRAM, KEGIATAN DAN SUB KEGIATAN			
<b>1</b>	<b>2</b>	<b>3</b>	<b>4</b>
2.11.01.2.08.0004	Penyediaan Jasa Pelayanan Umum Kantor	1.230.668.570,00	
<b>2.11.01.2.09</b>	<b>Pemeliharaan Barang Milik Daerah Penunjang Urusan Pemerintahan Daerah</b>	<b>483.731.000,00</b>	
2.11.01.2.09.0001	Penyediaan Jasa Pemeliharaan, Biaya Pemeliharaan, dan Pajak Kendaraan Perorangan Dinas atau Kendaraan Dinas Jabatan	340.651.000,00	
2.11.01.2.09.0005	Pemeliharaan Mebel	10.000.000,00	
2.11.01.2.09.0006	Pemeliharaan Peralatan dan Mesin Lainnya	33.080.000,00	
2.11.01.2.09.0009	Pemeliharaan/Rehabilitasi Gedung Kantor dan Bangunan Lainnya	100.000.000,00	
<b>2.12</b>	<b>URUSAN PEMERINTAHAN BIDANG ADMINISTRASI KEPENDUDUKAN DAN PENCATATAN SIPIL</b>	<b>13.611.011.205,00</b>	
<b>2.12.00.0.00.01.0000</b>	<b>DINAS KEPENDUDUKAN DAN PENCATATAN SIPIL</b>	<b>13.611.011.205,00</b>	
<b>2.12.02</b>	<b>PROGRAM PENDAFTARAN PENDUDUK</b>	<b>1.929.677.004,00</b>	
<b>2.12.02.2.01</b>	<b>Pelayanan Pendaftaran Penduduk</b>	<b>1.621.677.004,00</b>	
2.12.02.2.01.0002	Pencatatan, Penatausahaan dan Penerbitan Dokumen Atas Pendaftaran Penduduk	1.304.266.920,00	
2.12.02.2.01.0004	Peningkatan Pelayanan Pendaftaran Penduduk	233.410.000,00	
2.12.02.2.01.0005	Pencatatan, Penatausahaan dan Penerbitan Dokumen Atas Pelaporan Peristiwa Kependudukan	84.000.084,00	
<b>2.12.02.2.03</b>	<b>Penyelenggaraan Pendaftaran Penduduk</b>	<b>200.000.000,00</b>	
2.12.02.2.03.0002	Pelayanan Secara Aktif Pendaftaran Peristiwa Kependudukan dan Pencatatan Peristiwa Penting Terkait Pendaftaran Penduduk	40.000.000,00	
2.12.02.2.03.0005	Sosialisasi Pendaftaran Penduduk	160.000.000,00	
<b>2.12.02.2.04</b>	<b>Pembinaan dan Pengawasan Penyelenggaraan Pendaftaran Penduduk</b>	<b>108.000.000,00</b>	
2.12.02.2.04.0002	Pembinaan dan Pengawasan Terkait Pendaftaran Penduduk	108.000.000,00	
<b>2.12.03</b>	<b>PROGRAM PENCATATAN SIPIL</b>	<b>214.580.560,00</b>	
<b>2.12.03.2.01</b>	<b>Pelayanan Pencatatan Sipil</b>	<b>214.580.560,00</b>	
2.12.03.2.01.0001	Pencatatan, Penatausahaan dan Penerbitan Dokumen Atas Pelaporan Peristiwa Penting	101.439.660,00	
2.12.03.2.01.0002	Peningkatan dalam Pelayanan Pencatatan Sipil	113.140.900,00	
<b>2.12.04</b>	<b>PROGRAM PENGELOLAAN INFORMASI ADMINISTRASI KEPENDUDUKAN</b>	<b>756.391.210,00</b>	

URUSAN PEMERINTAHAN DAERAH DAN PROGRAM, KEGIATAN DAN SUB KEGIATAN				PLAFON ANGGARAN SEMENTARA (Rp)	KET
1	2	3	4		
<b>2.12.04.2.01</b>	<b>Pengumpulan Data Kependudukan dan Pemanfaatan dan Penyajian Database Kependudukan</b>	<b>64.083.150,00</b>			
2.12.04.2.01.0002	Kerja Sama Pemanfaatan Data Kependudukan	64.083.150,00			
<b>2.12.04.2.02</b>	<b>Penataan Pengelolaan Informasi Administrasi Kependudukan</b>	<b>510.000.000,00</b>			
2.12.04.2.02.0001	Penyusunan Tata Cara Perencanaan, Pelaksanaan, Pemantauan, Evaluasi, Pengendalian, dan Pelaporan Penyelenggaraan Adminduk Terkait Pengelolaan Informasi Administrasi Kependudukan	510.000.000,00			
<b>2.12.04.2.03</b>	<b>Penyelenggaraan Pengelolaan Informasi Administrasi Kependudukan</b>	<b>72.500.000,00</b>			
2.12.04.2.03.0007	Komunikasi, Informasi, dan Edukasi kepada Pemangku Kepentingan dan Masyarakat	72.500.000,00			
<b>2.12.04.2.04</b>	<b>Pembinaan dan Pengawasan Pengelolaan Informasi Administrasi Kependudukan</b>	<b>109.808.060,00</b>			
2.12.04.2.04.0003	Bimbingan Teknis Terkait Pengelolaan Informasi Administrasi Kependudukan dan Pendayagunaan Data Kependudukan	109.808.060,00			
<b>2.12.05</b>	<b>PROGRAM PENGELOLAAN PROFIL KEPENDUDUKAN</b>	<b>54.999.750,00</b>			
<b>2.12.05.2.01</b>	<b>Penyusunan Profil Kependudukan</b>	<b>54.999.750,00</b>			
2.12.05.2.01.0001	Penyediaan Data Kependudukan Kabupaten/Kota	37.991.420,00			
2.12.05.2.01.0002	Penyusunan Profil Data Perkembangan dan Proyeksi Kependudukan serta Kebutuhan yang Lain	17.008.330,00			
<b>2.12.01</b>	<b>PROGRAM PENUNJANG URUSAN PEMERINTAHAN DAERAH KABUPATEN/KOTA</b>	<b>10.655.362.681,00</b>			
<b>2.12.01.2.01</b>	<b>Perencanaan, Penganggaran, dan Evaluasi Kinerja Perangkat Daerah</b>	<b>40.997.400,00</b>			
2.12.01.2.01.0001	Penyusunan Dokumen Perencanaan Perangkat Daerah	20.540.700,00			
2.12.01.2.01.0006	Koordinasi dan Penyusunan Laporan Capaian Kinerja dan Ikhtisar Realisasi Kinerja SKPD	12.444.700,00			
2.12.01.2.01.0007	Evaluasi Kinerja Perangkat Daerah	8.012.000,00			
<b>2.12.01.2.02</b>	<b>Administrasi Keuangan Perangkat Daerah</b>	<b>7.863.362.185,00</b>			
2.12.01.2.02.0001	Penyediaan Gaji dan Tunjangan ASN	7.767.219.205,00			
2.12.01.2.02.0002	Penyediaan Administrasi Pelaksanaan Tugas ASN	85.379.200,00			
2.12.01.2.02.0007	Koordinasi dan Penyusunan Laporan Keuangan Bulanan/ Triwulanan/ Semesteran SKPD	10.763.780,00			
<b>2.12.01.2.05</b>	<b>Administrasi Kepegawaian Perangkat Daerah</b>	<b>12.407.400,00</b>			
2.12.01.2.05.0009	Pendidikan dan Pelatihan Pegawai Berdasarkan Tugas dan Fungsi	12.407.400,00			

URUSAN PEMERINTAHAN DAERAH				PLAFON ANGGARAN SEMENTARA (Rp)	KET
DAN PROGRAM, KEGIATAN DAN SUB KEGIATAN					
1	2		3	4	
<b>2.12.01.2.06</b>	<b>Administrasi Umum Perangkat Daerah</b>		<b>1.692.151.806,00</b>		
2.12.01.2.06.0001	Penyediaan Komponen Instalasi Listrik/Penerangan Bangunan Kantor		8.011.600,00		
2.12.01.2.06.0002	Penyediaan Peralatan dan Perlengkapan Kantor		1.268.957.972,00		
2.12.01.2.06.0004	Penyediaan Bahan Logistik Kantor		103.796.510,00		
2.12.01.2.06.0005	Penyediaan Barang Cetak dan Penggandaan		172.433.550,00		
2.12.01.2.06.0006	Penyediaan Bahan Bacaan dan Peraturan Perundang-undangan		16.267.620,00		
2.12.01.2.06.0009	Penyelenggaraan Rapat Koordinasi dan Konsultasi SKPD		122.684.554,00		
<b>2.12.01.2.07</b>	<b>Pengadaan Barang Milik Daerah Penunjang Urusan Pemerintahan Daerah</b>		<b>218.671.419,00</b>		
2.12.01.2.07.0005	Pengadaan Mebel		62.889.423,00		
2.12.01.2.07.0006	Pengadaan Peralatan dan Mesin Lainnya		155.781.996,00		
<b>2.12.01.2.08</b>	<b>Penyediaan Jasa Penunjang Urusan Pemerintahan Daerah</b>		<b>471.786.951,00</b>		
2.12.01.2.08.0001	Penyediaan Jasa Surat Menyurat		9.401.400,00		
2.12.01.2.08.0002	Penyediaan Jasa Komunikasi, Sumber Daya Air dan Listrik		198.423.141,00		
2.12.01.2.08.0003	Penyediaan Jasa Peralatan dan Perlengkapan Kantor		40.450.000,00		
2.12.01.2.08.0004	Penyediaan Jasa Pelayanan Umum Kantor		223.512.410,00		
<b>2.12.01.2.09</b>	<b>Pemeliharaan Barang Milik Daerah Penunjang Urusan Pemerintahan Daerah</b>		<b>355.985.520,00</b>		
2.12.01.2.09.0001	Penyediaan Jasa Pemeliharaan, Biaya Pemeliharaan, dan Pajak Kendaraan Perorangan Dinas atau Kendaraan Dinas Jabatan		82.426.650,00		
2.12.01.2.09.0002	Penyediaan Jasa Pemeliharaan, Biaya Pemeliharaan, Pajak dan Perizinan Kendaraan Dinas Operasional atau Lapangan		148.678.870,00		
2.12.01.2.09.0006	Pemeliharaan Peralatan dan Mesin Lainnya		24.880.000,00		
2.12.01.2.09.0009	Pemeliharaan/Rehabilitasi Gedung Kantor dan Bangunan Lainnya		100.000.000,00		
<b>2.13</b>	<b>URUSAN PEMERINTAHAN BIDANG PEMBERDAYAAN MASYARAKAT DAN DESA</b>		<b>9.500.599.840,00</b>		
<b>1.06.2.08.2.13.08.0000</b>	<b>DINAS SOSIAL, PEMBERDAYAAN PEREMPUAN DAN PERLINDUNGAN ANAK, SERTA PEMBERDAYAAN MASYARAKAT DAN DESA</b>		<b>9.500.599.840,00</b>		
<b>2.13.02</b>	<b>PROGRAM PENATAAN DESA</b>		<b>98.086.000,00</b>		



URUSAN PEMERINTAHAN DAERAH		PLAFON ANGGARAN SEMENTARA (Rp)	KET
DAN PROGRAM, KEGIATAN DAN SUB KEGIATAN			
1	2	3	4
2.13.02.2.01	<b>Penyelenggaraan Penataan Desa</b>	<b>98.086.000,00</b>	
2.13.02.2.01.0001	Pembentukan, Penghapusan, Penggabungan, dan Perubahan Status Desa	98.086.000,00	
2.13.03	<b>PROGRAM PENINGKATAN KERJA SAMA DESA</b>	<b>144.981.600,00</b>	
2.13.03.2.01	<b>Fasilitasi Kerja Sama antar Desa</b>	<b>144.981.600,00</b>	
2.13.03.2.01.0001	Fasilitasi Kerja Sama Antar Desa dalam Kabupaten/Kota	25.000.000,00	
2.13.03.2.01.0003	Fasilitasi Pembangunan Kawasan Perdesaan	119.981.600,00	
2.13.04	<b>PROGRAM ADMINISTRASI PEMERINTAHAN DESA</b>	<b>7.801.150.220,00</b>	
2.13.04.2.01	<b>Pembinaan dan Pengawasan Penyelenggaraan Administrasi Pemerintahan Desa</b>	<b>7.801.150.220,00</b>	
2.13.04.2.01.0001	Fasilitasi Penyelenggaraan Administrasi Pemerintahan Desa	895.466.050,00	
2.13.04.2.01.0003	Fasilitasi Penyusunan Perencanaan Pembangunan Desa	132.233.000,00	
2.13.04.2.01.0004	Fasilitasi Pengelolaan Keuangan Desa	4.844.320.900,00	
2.13.04.2.01.0005	Pembinaan Peningkatan Kapasitas Aparatur Pemerintah Desa	228.130.880,00	
2.13.04.2.01.0008	Pembinaan dan Pemberdayaan BUM Desa dan Lembaga Kerja Sama antar Desa	196.000.000,00	
2.13.04.2.01.0009	Penyelenggaraan Pemilihan, Pengangkatan dan Pemberhentian Kepala Desa	300.000.000,00	
2.13.04.2.01.0010	Fasilitasi Pengangkatan dan Pemberhentian Perangkat Desa	79.999.800,00	
2.13.04.2.01.0013	Fasilitasi Pengelolaan Aset Desa	124.999.790,00	
2.13.04.2.01.0017	Pelaksanaan Penugasan Urusan/Kewenangan Kabupaten/Kota yang Dilaksanakan oleh Desa	129.999.800,00	
2.13.04.2.01.0018	Fasilitasi Evaluasi Perkembangan Desa serta Lomba Desa dan Kelurahan	870.000.000,00	
2.13.05	<b>PROGRAM PEMBERDAYAAN LEMBAGA KEMASYARAKATAN, LEMBAGA ADAT DAN MASYARAKAT HUKUM ADAT</b>	<b>1.456.382.020,00</b>	
2.13.05.2.01	<b>Pemberdayaan Lembaga Kemasyarakatan yang Bergerak di Bidang Pemberdayaan Desa dan Lembaga Adat Tingkat Daerah Kabupaten/Kota serta Pemberdayaan Masyarakat Hukum Adat yang Masyarakat Pelakunya Hukum Adat yang Sama dalam Daerah Kabupaten/Kota</b>	<b>1.456.382.020,00</b>	
2.13.05.2.01.0002	Fasilitasi Penataan, Pemberdayaan dan Pendayagunaan Kelembagaan Lembaga Kemasyarakatan Desa/Kelurahan (RT, RW, PKK, Posyandu, LPM, dan Karang Taruna), Lembaga Adat Desa/Kelurahan dan Masyarakat Hukum Adat	72.295.250,00	

URUSAN PEMERINTAHAN DAERAH		PLAFON ANGGARAN SEMENTARA (Rp)	KET
DAN PROGRAM, KEGIATAN DAN SUB KEGIATAN			
1	2	3	4
2.13.05.2.01.0003	Peningkatan Kapasitas Kelembagaan Lembaga Kemasyarakatan Desa/Kelurahan (RT, RW, PKK, Posyandu, LPM, dan Karang Taruna), Lembaga Adat Desa/Kelurahan dan Masyarakat Hukum Adat	86.206.010,00	
2.13.05.2.01.0005	Fasilitasi Pengembangan Usaha Ekonomi Masyarakat dan Pemerintah Desa dalam Meningkatkan Pendapatan Asli Desa	14.221.250,00	
2.13.05.2.01.0006	Fasilitasi Pemerintah Desa dalam Pemanfaatan Teknologi Tepat Guna	82.863.960,00	
2.13.05.2.01.0007	Fasilitasi Bulan Bhakti Gotong Royong Masyarakat	88.587.960,00	
2.13.05.2.01.0009	Fasilitasi Tim Penggerak PKK dalam Penyelenggaraan Gerakan Pemberdayaan Masyarakat dan Kesejahteraan Keluarga	1.112.207.590,00	
2.14	<b>URUSAN PEMERINTAHAN BIDANG PENGENDALIAN PENDUDUK DAN KELUARGA BERENCANA</b>	<b>20.698.017.505,00</b>	
1.02.2.14.0.00.03.0000	<b>DINAS KESEHATAN, PENGENDALIAN PENDUDUK DAN KELUARGA BERENCANA</b>	<b>1.078.514.500,00</b>	
2.14.02	<b>PROGRAM PENGENDALIAN PENDUDUK</b>	<b>64.200.500,00</b>	
2.14.02.2.01	<b>Pemaduan dan Sinkronisasi Kebijakan Pemerintah Daerah Provinsi dengan Pemerintah Daerah Kabupaten/Kota dalam rangka Pengendalian Kuantitas Penduduk</b>	<b>49.078.000,00</b>	
2.14.02.2.01.0009	Advokasi, Sosialisasi dan Fasilitasi Pelaksanaan Pendidikan Kependudukan Jalur Formal di Satuan Pendidikan Jenjang SD/MI dan SLTP/MTS, Jalur Nonformal dan Informal	49.078.000,00	
2.14.02.2.02	<b>Pemetaan Perkiraan Pengendalian Penduduk Cakupan Daerah Kabupaten/Kota</b>	<b>15.122.500,00</b>	
2.14.02.2.02.0015	Pembentukan dan operasionalisasi Rumah Data Kependudukan di Kampung KB Untuk Memperkuat Integrasi Program Bangsa Kencana di Sektor Lain	15.122.500,00	
2.14.03	<b>PROGRAM PEMBINAAN KELUARGA BERENCANA (KB)</b>	<b>887.705.000,00</b>	
2.14.03.2.01	<b>Pelaksanaan Advokasi, Komunikasi, Informasi dan Edukasi (KIE) Pengendalian Penduduk dan KB Sesuai Kearifan Budaya Lokal</b>	<b>179.705.000,00</b>	
2.14.03.2.01.0013	Komunikasi, Informasi dan Edukasi (KIE) ProgramBangga Kencana sesuai Kearifan Budaya Lokal	101.705.000,00	
2.14.03.2.01.0014	Advokasi Program Bangsa kencana oleh pokja advokasi kepada Stakeholders dan Mitra Kerja	78.000.000,00	
2.14.03.2.04	<b>Pemberdayaan dan Peningkatan Peran Serta Organisasi Kemasyarakatan Tingkat Daerah Kabupaten/Kota dalam Pelaksanaan Pelayanan dan Pembinaan Kesertaan Ber-KB</b>	<b>708.000.000,00</b>	
2.14.03.2.04.0001	Penguatan Peran Serta Organisasi Kemasyarakatan dan Mitra Kerja Lainnya dalam Pelaksanaan Pelayanan dan Pembinaan Kesertaan Ber-KB	708.000.000,00	
2.14.04	<b>PROGRAM PEMBERDAYAAN DAN PENINGKATAN KELUARGA SEJAHTERA (KS)</b>	<b>126.609.000,00</b>	
2.14.04.2.01	<b>Pelaksanaan Pembangunan Keluarga Melalui Pembinaan Ketahanan dan Kesejahteraan Keluarga</b>	<b>126.609.000,00</b>	

URUSAN PEMERINTAHAN DAERAH		PLAFON ANGGARAN SEMENTARA (Rp)	KET
DAN PROGRAM, KEGIATAN DAN SUB KEGIATAN			
<b>1</b>	<b>2</b>	<b>3</b>	<b>4</b>
2.14.04.2.01.0017	Promosi dan Sosialisasi Kelompok Kegiatan Ketahanan dan Kesejahteraan Keluarga (BKB, BKR, BKL, PPKS, PIK-R dan Usaha Peningkatan Pendapatan Keluarga Akseptor (UPPKA))	15.009.000,00	
2.14.04.2.01.0019	Orientasi/Pelatihan Teknis Pelaksana/Kader Ketahanan dan Kesejahteraan Keluarga (BKB, BKR, BKL, PPKS, PIK-R dan Usaha Peningkatan Pendapatan Keluarga Akseptor (UPPKA))	15.000.000,00	
2.14.04.2.01.0024	Penyediaan Biaya Operasional bagi Pengelola dan Pelaksana (Kader) Ketahanan dan Kesejahteraan Keluarga (BKB, BKR, BKL, PPKS, PIK-R dan Usaha Peningkatan Pendapatan Keluarga Akseptor (UPPKA))	10.000.000,00	
2.14.04.2.01.0028	Pembentukan Kelompok Ketahanan dan Kesejahteraan Keluarga (Bina Keluarga Balita (BKB), Bina Keluarga Remaja (BKR), Pusat Informasi dan Konseling Remaja (PIK-R) Bina Keluarga Lansia (BKL), Usaha Peningkatan Pendapatan Keluarga Akseptor (UPPKA) dan Pemberdayaan Ekonomi Keluarga)	86.600.000,00	
<b>1.02.2.14.0.00.03.0008</b>	<b>UPTD PUSKESMAS JETAK</b>	<b>1.241.520.517,00</b>	
<b>2.14.01</b>	<b>PROGRAM PENUNJANG URUSAN PEMERINTAHAN DAERAH KABUPATEN/KOTA</b>	<b>1.241.520.517,00</b>	
<b>2.14.01.2.10</b>	<b>Peningkatan Pelayanan BLUD</b>	<b>1.241.520.517,00</b>	
2.14.01.2.10.0001	Pelayanan dan Penunjang Pelayanan BLUD	1.241.520.517,00	
<b>1.02.2.14.0.00.03.0014</b>	<b>UPTD PUSKESMAS PRAMBON WETAN</b>	<b>681.190.640,00</b>	
2.14.01.2.10.0001	Pelayanan dan Penunjang Pelayanan BLUD	681.190.640,00	
<b>1.02.2.14.0.00.03.0016</b>	<b>UPTD PUSKESMAS PLUMPANG</b>	<b>2.911.762.219,00</b>	
2.14.01.2.10.0001	Pelayanan dan Penunjang Pelayanan BLUD	2.911.762.219,00	
<b>1.02.2.14.0.00.03.0019</b>	<b>UPTD PUSKESMAS COMPRENG</b>	<b>588.315.888,00</b>	
2.14.01.2.10.0001	Pelayanan dan Penunjang Pelayanan BLUD	588.315.888,00	
<b>1.02.2.14.0.00.03.0024</b>	<b>UPTD PUSKESMAS TUBAN</b>	<b>2.078.480.580,00</b>	
2.14.01.2.10.0001	Pelayanan dan Penunjang Pelayanan BLUD	2.078.480.580,00	
<b>1.02.2.14.0.00.03.0025</b>	<b>UPTD PUSKESMAS KEBONSARI</b>	<b>753.982.350,00</b>	
2.14.01.2.10.0001	Pelayanan dan Penunjang Pelayanan BLUD	753.982.350,00	
<b>1.02.2.14.0.00.03.0026</b>	<b>UPTD PUSKESMAS JENU</b>	<b>2.752.081.090,00</b>	
2.14.01.2.10.0001	Pelayanan dan Penunjang Pelayanan BLUD	2.752.081.090,00	
<b>1.02.2.14.0.00.03.0027</b>	<b>UPTD PUSKESMAS MERAKURAK</b>	<b>1.514.785.358,00</b>	

URUSAN PEMERINTAHAN DAERAH		URUSAN PEMERINTAHAN DAERAH DAN PROGRAM, KEGIATAN DAN SUB KEGIATAN	PLAFON ANGGARAN SEMENTARA (Rp)	KET
1	2			
2.14.01.2.10.0001	Pelayanan dan Penunjang Pelayanan BLUD		1.514.785.358,00	
<b>1.02.2.14.0.00.03.0028</b>	<b>UPTD PUSKESMAS TEMANDANG</b>		<b>929.325.897,00</b>	
2.14.01.2.10.0001	Pelayanan dan Penunjang Pelayanan BLUD		929.325.897,00	
<b>1.02.2.14.0.00.03.0029</b>	<b>UPTD PUSKESMAS KEREK</b>		<b>1.614.434.140,00</b>	
2.14.01.2.10.0001	Pelayanan dan Penunjang Pelayanan BLUD		1.614.434.140,00	
<b>1.02.2.14.0.00.03.0030</b>	<b>UPTD PUSKESMAS GAJI</b>		<b>909.153.300,00</b>	
2.14.01.2.10.0001	Pelayanan dan Penunjang Pelayanan BLUD		909.153.300,00	
<b>1.02.2.14.0.00.03.0031</b>	<b>UPTD PUSKESMAS TAMBAKBOYO</b>		<b>2.565.484.051,00</b>	
2.14.01.2.10.0001	Pelayanan dan Penunjang Pelayanan BLUD		2.565.484.051,00	
<b>1.02.2.14.0.00.03.0032</b>	<b>UPTD PUSKESMAS JATIROGO</b>		<b>1.078.986.975,00</b>	
2.14.01.2.10.0001	Pelayanan dan Penunjang Pelayanan BLUD		1.078.986.975,00	
<b>2.15</b>	<b>URUSAN PEMERINTAHAN BIDANG PERHUBUNGAN</b>		<b>73.928.855.400,00</b>	
<b>2.15.2.11.0.00.02.0000</b>	<b>DINAS LINGKUNGAN HIDUP DAN PERHUBUNGAN</b>		<b>73.928.855.400,00</b>	
<b>2.15.02</b>	<b>PROGRAM PENYELENGGARAAN LALU LINTAS DAN ANGKUTAN JALAN (LLAJ)</b>		<b>73.878.855.420,00</b>	
<b>2.15.02.2.01</b>	<b>Penetapan Rencana Induk Jaringan LLAJ Kabupaten/Kota</b>		<b>148.000.000,00</b>	
2.15.02.2.01.0002	Penetapan Kebijakan dan Sosialisasi Rencana Induk Jaringan LLAJ Kabupaten/Kota		148.000.000,00	
<b>2.15.02.2.02</b>	<b>Penyediaan Perlengkapan Jalan di Jalan Kabupaten/Kota</b>		<b>64.046.450.480,00</b>	
2.15.02.2.02.0002	Penyediaan Perlengkapan Jalan di Jalan Kabupaten/Kota		28.934.812.400,00	
2.15.02.2.02.0003	Rehabilitasi dan Pemeliharaan Prasarana Jalan		30.000.000,00	
2.15.02.2.02.0004	Rehabilitasi dan Pemeliharaan Perlekapan Jalan		35.081.638.080,00	
<b>2.15.02.2.04</b>	<b>Penerbitan Izin Penyelenggaraan dan Pembangunan Fasilitas Parkir</b>		<b>3.933.276.350,00</b>	
2.15.02.2.04.0002	Koordinasi dan Sinkronisasi Pengawasan Pelaksanaan Izin Penyelenggaraan dan Pembangunan Fasilitas Parkir Kewenangan Kabupaten/Kota		3.933.276.350,00	
<b>2.15.02.2.05</b>	<b>Pengujian Berkala Kendaraan Bermotor</b>		<b>704.288.240,00</b>	

URUSAN PEMERINTAHAN DAERAH		PLAFON ANGGARAN SEMENTARA (Rp)	KET
DAN PROGRAM, KEGIATAN DAN SUB KEGIATAN			
<b>1</b>	<b>2</b>	<b>3</b>	<b>4</b>
2.15.02.2.05.0001	Penyediaan Sarana dan Prasarana Pengujian Berkala Kendaraan Bermotor	139.288.930,00	
2.15.02.2.05.0003	Registrasi Kendaraan Wajib Uji Berkala Kendaraan Bermotor	125.000.000,00	
2.15.02.2.05.0004	Penyediaan Bukti Lulus Uji Pengujian Berkala Kendaraan Bermotor	59.999.900,00	
2.15.02.2.05.0007	Pemeliharaan Sarana dan Prasarana Pengujian Berkala Kendaraan Bermotor	304.999.960,00	
2.15.02.2.05.0010	Monitoring dan Evaluasi Penyelenggaraan Pengujian Berkala Kendaraan Bermotor	74.999.450,00	
<b>2.15.02.2.06</b>	<b>Pelaksanaan Manajemen dan Rekayasa Lalu Lintas untuk Jaringan Jalan Kabupaten/Kota</b>	<b>618.000.000,00</b>	
2.15.02.2.06.0015	Forum Lalu Lintas dan Angkutan Jalan untuk Jaringan Jalan Kabupaten/Kota	20.000.000,00	
2.15.02.2.06.0016	Pengadaan dan Pemasangan Perlengkapan Jalan dalam rangka Manajemen dan Rekayasa Lalu Lintas	98.000.000,00	
2.15.02.2.06.0017	Penataan Manajemen dan Rekayasa Lalu Lintas untuk Jaringan Jalan Kabupaten/Kota	500.000.000,00	
<b>2.15.02.2.07</b>	<b>Persetujuan Hasil Analisis Dampak Lalu Lintas (Andalalin) untuk Jalan Kabupaten/Kota</b>	<b>20.000.000,00</b>	
2.15.02.2.07.0006	Pengawasan Pelaksanaan Rekomendasi Persetujuan Teknis Andalalin	20.000.000,00	
<b>2.15.02.2.09</b>	<b>Penyediaan Angkutan Umum untuk Jasa Angkutan Orang dan/atau Barang Antar Kota dalam 1 (Satu) Daerah Kabupaten/Kota</b>	<b>4.408.840.350,00</b>	
2.15.02.2.09.0003	Penyediaan Angkutan Umum untuk Jasa Angkutan Orang dan/atau Barang Antar Kota dalam 1 (Satu) Daerah Kabupaten/Kota	4.408.840.350,00	
<b>2.15.03</b>	<b>PROGRAM PENGELOLAAN PELAYARAN</b>	<b>49.999.980,00</b>	
<b>2.15.03.2.03</b>	<b>Penerbitan Izin Usaha Penyelenggaraan Angkutan Sungai dan Danau Sesuai dengan Domisili Orang Perseorangan Warga Negara Indonesia atau Badan Usaha</b>	<b>49.999.980,00</b>	
2.15.03.2.03.0001	Fasilitasi Pemenuhan Persyaratan Perolehan Izin Usaha Penyelenggaraan Angkutan Sungai dan Danau Sesuai dengan Domisili Orang Perseorangan Warga Negara Indonesia atau Badan Usaha Kewenangan Kabupaten/Kota dalam Sistem Pelayanan Perizinan Berusaha Terintegrasi Secara Elektronik	49.999.980,00	
<b>2.16</b>	<b>URUSAN PEMERINTAHAN BIDANG KOMUNIKASI DAN INFORMATIKA</b>	<b>12.869.043.046,00</b>	
<b>2.16.2.20.2.21.04.0000</b>	<b>DINAS KOMUNIKASI DAN INFORMATIKA, STATISTIK DAN PERSANDIAN</b>	<b>12.869.043.046,00</b>	
<b>2.16.02</b>	<b>PROGRAM PENGELOLAAN INFORMASI DAN KOMUNIKASI PUBLIK</b>	<b>1.374.478.700,00</b>	
<b>2.16.02.2.01</b>	<b>Pengelolaan Informasi dan Komunikasi Publik Pemerintah Daerah Kabupaten/Kota</b>	<b>1.374.478.700,00</b>	
2.16.02.2.01.0005	Pengelolaan Media Komunikasi Publik	450.704.000,00	
2.16.02.2.01.0006	Pelayanan Informasi Publik	111.295.500,00	

URUSAN PEMERINTAHAN DAERAH DAN PROGRAM, KEGIATAN DAN SUB KEGIATAN				PLAFON ANGGARAN SEMENTARA (Rp)	KET
1	2	3	4		
2.16.02.2.01.0007	Layanan Hubungan Media	679.380.000,00			
2.16.02.2.01.0008	Kemitraan dengan Pemangku Kepentingan	133.099.200,00			
<b>2.16.03</b>	<b>PROGRAM PENGELOLAAN APLIKASI INFORMATIKA</b>	<b>3.592.903.304,00</b>			
<b>2.16.03.2.01</b>	<b>Pengelolaan Nama Domain yang Telah Ditetapkan oleh Pemerintah Pusat dan Sub Domain di Lingkup Pemerintah Daerah Kabupaten/Kota</b>	<b>2.562.221.096,00</b>			
2.16.03.2.01.0003	Penyelenggaraan Sistem Jaringan Intra Pemerintah Daerah	2.562.221.096,00			
<b>2.16.03.2.02</b>	<b>Pengelolaan E-government di Lingkup Pemerintah Daerah Kabupaten/Kota</b>	<b>1.030.682.208,00</b>			
2.16.03.2.02.0002	Sinkronisasi Pengelolaan Rencana Induk dan Anggaran Pemerintahan Berbasis Elektronik	220.312.800,00			
2.16.03.2.02.0003	Pengelolaan Pusat Data Pemerintahan Daerah	32.136.458,00			
2.16.03.2.02.0006	Koordinasi dan Sinkronisasi Data dan Informasi Elektronik	158.933.590,00			
2.16.03.2.02.0007	Pengembangan Aplikasi dan Proses Bisnis Pemerintahan Berbasis Elektronik	425.292.760,00			
2.16.03.2.02.0009	Pengembangan dan Pengelolaan Ekosistem Kabupaten/Kota Cerdas dan Kota Cerdas	94.006.600,00			
2.16.03.2.02.0010	Pengembangan dan Pengelolaan Sumber Daya Teknologi Informasi dan Komunikasi Pemerintah Daerah	100.000.000,00			
<b>2.16.01</b>	<b>PROGRAM PENUNJANG URUSAN PEMERINTAHAN DAERAH KABUPATEN/KOTA</b>	<b>7.901.661.042,00</b>			
<b>2.16.01.2.01</b>	<b>Perencanaan, Penganggaran, dan Evaluasi Kinerja Perangkat Daerah</b>	<b>67.351.900,00</b>			
2.16.01.2.01.0001	Penyusunan Dokumen Perencanaan Perangkat Daerah	36.384.400,00			
2.16.01.2.01.0007	Evaluasi Kinerja Perangkat Daerah	30.967.500,00			
<b>2.16.01.2.02</b>	<b>Administrasi Keuangan Perangkat Daerah</b>	<b>5.642.166.908,00</b>			
2.16.01.2.02.0001	Penyediaan Gaji dan Tunjangan ASN	5.574.218.908,00			
2.16.01.2.02.0002	Penyediaan Administrasi Pelaksanaan Tugas ASN	51.600.000,00			
2.16.01.2.02.0004	Koordinasi dan Pelaksanaan Akuntansi SKPD	16.348.000,00			
<b>2.16.01.2.05</b>	<b>Administrasi Kepegawaian Perangkat Daerah</b>	<b>38.182.905,00</b>			
2.16.01.2.05.0009	Pendidikan dan Pelatihan Pegawai Berdasarkan Tugas dan Fungsi	38.182.905,00			
<b>2.16.01.2.06</b>	<b>Administrasi Umum Perangkat Daerah</b>	<b>237.693.410,00</b>			

URUSAN PEMERINTAHAN DAERAH		URUSAN PEMERINTAHAN DAERAH DAN PROGRAM, KEGIATAN DAN SUB KEGIATAN	PLAFON ANGGARAN SEMENTARA (Rp)	KET
1	2			
2.16.01.2.06.0001	Penyediaan Komponen Instalasi Listrik/Penerangan Bangunan Kantor		10.253.900,00	
2.16.01.2.06.0002	Penyediaan Peralatan dan Perlengkapan Kantor		35.250.830,00	
2.16.01.2.06.0004	Penyediaan Bahan Logistik Kantor		43.611.480,00	
2.16.01.2.06.0005	Penyediaan Barang Cetak dan Penggandaan		28.750.000,00	
2.16.01.2.06.0009	Penyelenggaraan Rapat Koordinasi dan Konsultasi SKPD		119.827.200,00	
<b>2.16.01.2.07</b>	<b>Pengadaan Barang Milik Daerah Penunjang Urusan Pemerintah Daerah</b>		<b>500.000.000,00</b>	
2.16.01.2.07.0009	Pengadaan Gedung Kantor atau Bangunan Lainnya		500.000.000,00	
<b>2.16.01.2.08</b>	<b>Penyediaan Jasa Penunjang Urusan Pemerintahan Daerah</b>		<b>1.122.824.069,00</b>	
2.16.01.2.08.0001	Penyediaan Jasa Surat Menyurat		22.999.360,00	
2.16.01.2.08.0002	Penyediaan Jasa Komunikasi, Sumber Daya Air dan Listrik		265.535.049,00	
2.16.01.2.08.0003	Penyediaan Jasa Peralatan dan Perlengkapan Kantor		24.950.000,00	
2.16.01.2.08.0004	Penyediaan Jasa Pelayanan Umum Kantor		809.339.660,00	
<b>2.16.01.2.09</b>	<b>Pemeliharaan Barang Milik Daerah Penunjang Urusan Pemerintahan Daerah</b>		<b>293.441.850,00</b>	
2.16.01.2.09.0001	Penyediaan Jasa Pemeliharaan, Biaya Pemeliharaan, dan Pajak Kendaraan Perorangan Dinas atau Kendaraan Dinas Jabatan		88.436.100,00	
2.16.01.2.09.0002	Penyediaan Jasa Pemeliharaan, Biaya Pemeliharaan, Pajak dan Perizinan Kendaraan Dinas Operasional atau Lapangan		107.328.500,00	
2.16.01.2.09.0005	Pemeliharaan Mebel		14.960.000,00	
2.16.01.2.09.0006	Pemeliharaan Peralatan dan Mesin Lainnya		82.717.250,00	
<b>2.17</b>	<b>URUSAN PEMERINTAHAN BIDANG KOPERASI, USAHA KECIL, DAN MENENGAH</b>		<b>17.453.668.321,00</b>	
<b>2.17.3.30.0.00.03.0000</b>	<b>DINAS KOPERASI USAHA KECIL DAN MENENGAH, DAN PERDAGANGAN</b>		<b>17.453.668.321,00</b>	
<b>2.17.03</b>	<b>PROGRAM PENGAWASAN DAN PEMERIKSAAN KOPERASI</b>		<b>69.999.800,00</b>	
<b>2.17.03.2.01</b>	<b>Pemeriksaan dan Pengawasan Koperasi, Koperasi Simpan Pinjam/Unit Simpan Pinjam Koperasi yang Wilayah Keanggotaannya dalam Daerah Kabupaten/ Kota</b>		<b>69.999.800,00</b>	
2.17.03.2.01.0004	Pelaksanaan Proses Pemeriksaan dan Pengawasan Koperasi yang Wilayah Keanggotaannya Daerah Kabupaten/Kota		69.999.800,00	
<b>2.17.05</b>	<b>PROGRAM PENDIDIKAN DAN LATIHAN PERKOPERASIAN</b>		<b>259.997.900,00</b>	

URUSAN PEMERINTAHAN DAERAH		PLAFON ANGGARAN SEMENTARA (Rp)	KET
DAN PROGRAM, KEGIATAN DAN SUB KEGIATAN			
1	2	3	4
2.17.05.2.01	<b>Pendidikan dan Latihan Perkerjasama Bagi Koperasi yang Wilayah Keanggotaan dalam Daerah Kabupaten/Kota</b>	<b>259.997.900,00</b>	
2.17.05.2.01.0001	Peningkatan Pemahaman dan Pengetahuan Perkerjasama serta Kapasitas dan Kompetensi SDM Koperasi	259.997.900,00	
2.17.06	<b>PROGRAM PEMBERDAYAAN DAN PERLINDUNGAN KOPERASI</b>	<b>209.199.920,00</b>	
2.17.06.2.01	<b>Pemberdayaan dan Perlindungan Koperasi yang Keanggotaannya dalam Daerah Kabupaten/Kota</b>	<b>209.199.920,00</b>	
2.17.06.2.01.0005	Peningkatan Produktivitas, Nilai Tambah, Akses Pasar, Akses Pembiayaan, Penguatan Kelembagaan, Penataan Manajemen, Standarisasi, dan Restrukturisasi Usaha	209.199.920,00	
2.17.07	<b>PROGRAM PEMBERDAYAAN USAHA MENENGAH, USAHA KECIL, DAN USAHA MIKRO (UMKM)</b>	<b>663.119.340,00</b>	
2.17.07.2.01	<b>Pemberdayaan Usaha Mikro yang Dilakukan Melalui Pendataan, Kemitraan, Kemudahan Perizinan, Penguatan Kelembagaan dan Koordinasi dengan Para Pemangku Kepentingan</b>	<b>663.119.340,00</b>	
2.17.07.2.01.0002	Pemberdayaan Melalui Kemitraan Usaha Mikro	125.000.000,00	
2.17.07.2.01.0003	Fasilitasi Kemudahan Perizinan Usaha Mikro	168.119.940,00	
2.17.07.2.01.0005	Koordinasi dan Sinkronisasi dengan Para Pemangku Kepentingan dalam Pemberdayaan Usaha Mikro	369.999.400,00	
2.17.08	<b>PROGRAM PENGEMBANGAN UMKM</b>	<b>638.879.830,00</b>	
2.17.08.2.01	<b>Pengembangan Usaha Mikro dengan Orientasi Peningkatan Skala Usaha Menjadi Usaha Kecil</b>	<b>638.879.830,00</b>	
2.17.08.2.01.0006	Produksi dan Pengolahan, Pemasaran, Sumber Daya Manusia, serta Desain dan Teknologi	638.879.830,00	
2.17.01	<b>PROGRAM PENUNJANG URUSAN PEMERINTAHAN DAERAH KABUPATEN/KOTA</b>	<b>15.612.471.531,00</b>	
2.17.01.2.01	<b>Perencanaan, Penganggaran, dan Evaluasi Kinerja Perangkat Daerah</b>	<b>116.513.880,00</b>	
2.17.01.2.01.0001	Penyusunan Dokumen Perencanaan Perangkat Daerah	27.593.340,00	
2.17.01.2.01.0006	Koordinasi dan Penyusunan Laporan Capaian Kinerja dan Ikhtisar Realisasi Kinerja SKPD	18.832.800,00	
2.17.01.2.01.0007	Evaluasi Kinerja Perangkat Daerah	70.087.740,00	
2.17.01.2.02	<b>Administrasi Keuangan Perangkat Daerah</b>	<b>14.237.482.337,00</b>	
2.17.01.2.02.0001	Penyediaan Gaji dan Tunjangan ASN	14.027.978.337,00	
2.17.01.2.02.0002	Penyediaan Administrasi Pelaksanaan Tugas ASN	135.760.000,00	
2.17.01.2.02.0005	Koordinasi dan Penyusunan Laporan Keuangan Akhir Tahun SKPD	14.010.000,00	



URUSAN PEMERINTAHAN DAERAH		PLAFON ANGGARAN SEMENTARA (Rp)	KET
DAN PROGRAM, KEGIATAN DAN SUB KEGIATAN			
1	2	3	4
2.17.01.2.02.0007	Koordinasi dan Penyusunan Laporan Keuangan Bulanan/ Triwulanan/ Semesteran SKPD	45.000.000,00	
2.17.01.2.02.0008	Penyusunan Pelaporan dan Analisis Prognosis Realisasi Anggaran	14.734.000,00	
<b>2.17.01.2.03</b>	<b>Administrasi Barang Milik Daerah pada Perangkat Daerah</b>	<b>8.000.000,00</b>	
2.17.01.2.03.0001	Penyusunan Perencanaan Kebutuhan Barang Milik Daerah SKPD	8.000.000,00	
<b>2.17.01.2.05</b>	<b>Administrasi Kepegawaian Perangkat Daerah</b>	<b>17.500.000,00</b>	
2.17.01.2.05.0005	Monitoring, Evaluasi, dan Penilaian Kinerja Pegawai	7.500.000,00	
2.17.01.2.05.0011	Bimbingan Teknis Implementasi Peraturan Perundang-Undangan	10.000.000,00	
<b>2.17.01.2.06</b>	<b>Administrasi Umum Perangkat Daerah</b>	<b>340.785.780,00</b>	
2.17.01.2.06.0001	Penyediaan Komponen Instalasi Listrik/Penerangan Bangunan Kantor	30.000.000,00	
2.17.01.2.06.0002	Penyediaan Peralatan dan Perlengkapan Kantor	50.000.000,00	
2.17.01.2.06.0004	Penyediaan Bahan Logistik Kantor	90.000.000,00	
2.17.01.2.06.0005	Penyediaan Barang Cetak dan Penggandaan	60.000.000,00	
2.17.01.2.06.0006	Penyediaan Bahan Bacaan dan Peraturan Perundang-undangan	10.785.780,00	
2.17.01.2.06.0009	Penyelenggaraan Rapat Koordinasi dan Konsultasi SKPD	100.000.000,00	
<b>2.17.01.2.07</b>	<b>Pengadaan Barang Milik Daerah Penunjang Urusan Pemerintahan Daerah</b>	<b>9.359.300,00</b>	
2.17.01.2.07.0006	Pengadaan Peralatan dan Mesin Lainnya	9.359.300,00	
<b>2.17.01.2.08</b>	<b>Penyediaan Jasa Penunjang Urusan Pemerintahan Daerah</b>	<b>666.446.035,00</b>	
2.17.01.2.08.0001	Penyediaan Jasa Surat Menyurat	1.000.000,00	
2.17.01.2.08.0002	Penyediaan Jasa Komunikasi, Sumber Daya Air dan Listrik	333.100.000,00	
2.17.01.2.08.0003	Penyediaan Jasa Peralatan dan Perlengkapan Kantor	25.120.900,00	
2.17.01.2.08.0004	Penyediaan Jasa Pelayanan Umum Kantor	307.225.135,00	
<b>2.17.01.2.09</b>	<b>Pemeliharaan Barang Milik Daerah Penunjang Urusan Pemerintahan Daerah</b>	<b>216.384.199,00</b>	
2.17.01.2.09.0001	Penyediaan Jasa Pemeliharaan, Biaya Pemeliharaan, dan Pajak Kendaraan Perorangan Dinas atau Kendaraan Dinas Jabatan	65.000.000,00	

URUSAN PEMERINTAHAN DAERAH		URUSAN PEMERINTAHAN DAERAH DAN PROGRAM, KEGIATAN DAN SUB KEGIATAN	PLAFON ANGGARAN SEMENTARA (Rp)	KET
1	2			
2.17.01.2.09.0002		Penyediaan Jasa Pemeliharaan, Biaya Pemeliharaan, Pajak dan Perizinan Kendaraan Dinas Operasional atau Lapangan	85.000.000,00	
2.17.01.2.09.0006		Pemeliharaan Peralatan dan Mesin Lainnya	45.716.000,00	
2.17.01.2.09.0009		Pemeliharaan/Rehabilitasi Gedung Kantor dan Bangunan Lainnya	20.668.199,00	
<b>2.18</b>		<b>URUSAN PEMERINTAHAN BIDANG PENANAMAN MODAL</b>	<b>9.210.745.646,00</b>	
<b>2.18.00.0.00.01.0000</b>		<b>DINAS PENANAMAN MODAL DAN PELAYANAN TERPADU SATU PINTU</b>	<b>9.210.745.646,00</b>	
<b>2.18.02</b>		<b>PROGRAM PENGEMBANGAN IKLIM PENANAMAN MODAL</b>	<b>352.350.000,00</b>	
<b>2.18.02.2.01</b>		<b>Penetapan Pemberian Fasilitas/Insentif Dibidang Penanaman Modal yang Menjadi Kewenangan Daerah Kabupaten/Kota</b>	<b>60.000.000,00</b>	
2.18.02.2.01.0003		Fasilitasi Kemitraan yang dilakukan oleh Pemerintah Kabupaten/Kota	60.000.000,00	
<b>2.18.02.2.02</b>		<b>Pembuatan Peta Potensi Investasi Kabupaten/Kota</b>	<b>292.350.000,00</b>	
2.18.02.2.02.0004		Penyusunan Peta Potensi Investasi Kabupaten/Kota	292.350.000,00	
<b>2.18.03</b>		<b>PROGRAM PROMOSI PENANAMAN MODAL</b>	<b>540.000.000,00</b>	
<b>2.18.03.2.01</b>		<b>Penyelenggaraan Promosi Penanaman Modal yang Menjadi Kewenangan Daerah Kabupaten/Kota</b>	<b>540.000.000,00</b>	
2.18.03.2.01.0002		Pelaksanaan Kegiatan Promosi Penanaman Modal Daerah Kabupaten/Kota	540.000.000,00	
<b>2.18.04</b>		<b>PROGRAM PELAYANAN PENANAMAN MODAL</b>	<b>536.640.000,00</b>	
<b>2.18.04.2.01</b>		<b>Pelayanan Perizinan dan Non Perizinan Secara Terpadu Satu Pintu dibidang Penanaman Modal yang Menjadi Kewenangan Daerah Kabupaten/ Kota</b>	<b>536.640.000,00</b>	
2.18.04.2.01.0006		Penyediaan Pelayanan Perizinan Berusaha melalui Sistem Perizinan Berusaha Berbasis Risiko Terintegrasi secara Elektronik	285.900.000,00	
2.18.04.2.01.0008		Pemantauan, analisis, evaluasi, dan pelaporan di bidang perizinan berusaha berbasis risiko	250.740.000,00	
<b>2.18.05</b>		<b>PROGRAM PENGENDALIAN PELAKSANAAN PENANAMAN MODAL</b>	<b>60.258.000,00</b>	
<b>2.18.05.2.01</b>		<b>Pengendalian Pelaksanaan Penanaman Modal yang Menjadi Kewenangan Daerah Kabupaten/Kota</b>	<b>60.258.000,00</b>	
2.18.05.2.01.0004		Penyelesaian Permasalahan dan Hambatan yang dihadapi Pelaku Usaha dalam merealisasikan Kegiatan Usahanya	60.258.000,00	
<b>2.18.06</b>		<b>PROGRAM PENGELOLAAN DATA DAN SISTEM INFORMASI PENANAMAN MODAL</b>	<b>271.750.000,00</b>	
<b>2.18.06.2.01</b>		<b>Pengelolaan Data dan Informasi Perizinan dan Non Perizinan yang Terintegrasi pada Tingkat Daerah Kabupaten/Kota</b>	<b>271.750.000,00</b>	

URUSAN PEMERINTAHAN DAERAH DAN PROGRAM, KEGIATAN DAN SUB KEGIATAN				PLAFON ANGGARAN SEMENTARA (Rp)	KET
1	2	3	4		
2.18.06.2.01.0002	Pengolahan, Penyajian dan Pemanfaatan Data dan Informasi Perizinan Berbasis Sistem Pelayanan Perizinan Berusaha Terintegrasi secara Elektronik	271.750.000,00			
<b>2.18.01</b>	<b>PROGRAM PENUNJANG URUSAN PEMERINTAHAN DAERAH KABUPATEN/KOTA</b>	<b>7.449.747.646,00</b>			
<b>2.18.01.2.01</b>	<b>Perencanaan, Penganggaran, dan Evaluasi Kinerja Perangkat Daerah</b>	<b>80.000.000,00</b>			
2.18.01.2.01.0001	Penyusunan Dokumen Perencanaan Perangkat Daerah	55.000.000,00			
2.18.01.2.01.0007	Evaluasi Kinerja Perangkat Daerah	25.000.000,00			
<b>2.18.01.2.02</b>	<b>Administrasi Keuangan Perangkat Daerah</b>	<b>5.119.481.211,00</b>			
2.18.01.2.02.0001	Penyediaan Gaji dan Tunjangan ASN	4.697.486.651,00			
2.18.01.2.02.0002	Penyediaan Administrasi Pelaksanaan Tugas ASN	414.870.560,00			
2.18.01.2.02.0005	Koordinasi dan Penyusunan Laporan Keuangan Akhir Tahun SKPD	2.450.000,00			
2.18.01.2.02.0007	Koordinasi dan Penyusunan Laporan Keuangan Bulanan/ Triwulanan/ Semesteran SKPD	4.674.000,00			
<b>2.18.01.2.05</b>	<b>Administrasi Kepegawaian Perangkat Daerah</b>	<b>59.799.995,00</b>			
2.18.01.2.05.0009	Pendidikan dan Pelatihan Pegawai Berdasarkan Tugas dan Fungsi	59.799.995,00			
<b>2.18.01.2.06</b>	<b>Administrasi Umum Perangkat Daerah</b>	<b>765.966.040,00</b>			
2.18.01.2.06.0001	Penyediaan Komponen Instalasi Listrik/Penerangan Bangunan Kantor	40.000.000,00			
2.18.01.2.06.0002	Penyediaan Peralatan dan Perlengkapan Kantor	412.526.040,00			
2.18.01.2.06.0004	Penyediaan Bahan Logistik Kantor	98.000.000,00			
2.18.01.2.06.0005	Penyediaan Barang Cetak dan Penggandaan	110.000.000,00			
2.18.01.2.06.0006	Penyediaan Bahan Bacaan dan Peraturan Perundang-undangan	10.440.000,00			
2.18.01.2.06.0009	Penyelenggaraan Rapat Koordinasi dan Konsultasi SKPD	95.000.000,00			
<b>2.18.01.2.07</b>	<b>Pengadaan Barang Milik Daerah Penunjang Urusan Pemerintah Daerah</b>	<b>233.000.000,00</b>			
2.18.01.2.07.0010	Pengadaan Sarana dan Prasarana Gedung Kantor atau Bangunan Lainnya	233.000.000,00			
<b>2.18.01.2.08</b>	<b>Penyediaan Jasa Penunjang Urusan Pemerintahan Daerah</b>	<b>711.000.400,00</b>			
2.18.01.2.08.0001	Penyediaan Jasa Surat Menyurat	8.000.000,00			

URUSAN PEMERINTAHAN DAERAH		URUSAN PEMERINTAHAN DAERAH DAN PROGRAM, KEGIATAN DAN SUB KEGIATAN	PLAFON ANGGARAN SEMENTARA (Rp)	KET
1	2			
2.18.01.2.08.0002	Penyediaan Jasa Komunikasi, Sumber Daya Air dan Listrik		618.000.000,00	
2.18.01.2.08.0004	Penyediaan Jasa Pelayanan Umum Kantor		85.000.400,00	
<b>2.18.01.2.09</b>	<b>Pemeliharaan Barang Milik Daerah Penunjang Urusan Pemerintahan Daerah</b>		<b>480.500.000,00</b>	
2.18.01.2.09.0001	Penyediaan Jasa Pemeliharaan, Biaya Pemeliharaan, dan Pajak Kendaraan Perorangan Dinas atau Kendaraan Dinas Jabatan		197.500.000,00	
2.18.01.2.09.0006	Pemeliharaan Peralatan dan Mesin Lainnya		263.000.000,00	
2.18.01.2.09.0009	Pemeliharaan/Rehabilitasi Gedung Kantor dan Bangunan Lainnya		20.000.000,00	
<b>2.19</b>	<b>URUSAN PEMERINTAHAN BIDANG KEPEMUDAAN DAN OLAHRAGA</b>		<b>24.297.595.870,00</b>	
<b>2.22.2.19.3.26.04.0000</b>	<b>DINAS KEBUDAYAAN, KEPEMUDAAN DAN OLAH RAGA SERTA PARIWISATA</b>		<b>24.297.595.870,00</b>	
<b>2.19.02</b>	<b>PROGRAM PENGEMBANGAN KAPASITAS DAYA SAING KEPEMUDAAN</b>		<b>2.425.297.430,00</b>	
<b>2.19.02.2.01</b>	<b>Penyadaran, Pemberdayaan, dan Pengembangan Pemuda dan Kepemudaan Terhadap Pemuda Pelopor Kabupaten/Kota, Wirausaha Muda Pemuda, dan Pemuda Kader Kabupaten/Kota</b>		<b>2.425.297.430,00</b>	
2.19.02.2.01.0001	Koordinasi, Sinkronisasi dan Penyelenggaraan Peningkatan Kapasitas Daya Saing Pemuda Pelopor		114.493.940,00	
2.19.02.2.01.0002	Koordinasi, Sinkronisasi dan Penyelenggaraan Peningkatan Kapasitas Daya Saing Wira Usaha Pemuda		185.627.230,00	
2.19.02.2.01.0003	Koordinasi, Sinkronisasi dan Penyelenggaraan Peningkatan Kapasitas Daya Saing Pemuda Kader Kabupaten/Kota		125.176.260,00	
2.19.02.2.01.0007	Pemberian Penghargaan Pemuda dan Organisasi Pemuda yang Berjasa dan/atau Berprestasi		2.000.000.000,00	
<b>2.19.03</b>	<b>PROGRAM PENGEMBANGAN KAPASITAS DAYA SAING KEOLAHRAGAAN</b>		<b>20.572.298.440,00</b>	
<b>2.19.03.2.01</b>	<b>Pembinaan dan Pengembangan Olahraga Pendidikan pada Jenjang Pendidikan yang Menjadi Kewenangan Daerah Kabupaten/Kota</b>		<b>15.833.824.180,00</b>	
2.19.03.2.01.0003	Koordinasi, Sinkronisasi dan Pelaksanaan Penyediaan Sarana dan Prasarana Olahraga Kabupaten/Kota		15.833.824.180,00	
<b>2.19.03.2.02</b>	<b>Penyelenggaraan Kejuaraan Olahraga Tingkat Daerah Kabupaten/Kota</b>		<b>2.460.042.350,00</b>	
2.19.03.2.02.0001	Penyelenggaraan Kejuaraan Olahraga Multi Event dan Single Event Tingkat Kabupaten/Kota		753.520.000,00	
2.19.03.2.02.0002	Penyelenggaraan Kejuaraan dan Pekan Olahraga Tingkat Kabupaten/Kota		552.090.000,00	
2.19.03.2.02.0003	Partisipasi dan Keikutsertaan dalam Penyelenggaraan Kejuaraan		1.154.432.350,00	
<b>2.19.03.2.03</b>	<b>Pembinaan dan Pengembangan Olahraga Prestasi Tingkat Daerah Provinsi</b>		<b>207.360.920,00</b>	
2.19.03.2.03.0003	Pembinaan dan Pengembangan Atlet Berprestasi Kabupaten/Kota		101.147.630,00	

URUSAN PEMERINTAHAN DAERAH DAN PROGRAM, KEGIATAN DAN SUB KEGIATAN				PLAFON ANGGARAN SEMENTARA (Rp)	KET
1	2	3	4		
2.19.03.2.03.0004	Pemberian Penghargaan Olahraga Kabupaten/Kota	106.213.290,00			
<b>2.19.03.2.04</b>	<b>Pembinaan dan Pengembangan Organisasi Olahraga</b>	<b>2.051.730.000,00</b>			
2.19.03.2.04.0001	Standarisasi Organisasi Keolahragaan	61.730.000,00			
2.19.03.2.04.0002	Pengembangan Organisasi Keolahragaan	1.990.000.000,00			
<b>2.19.03.2.05</b>	<b>Pembinaan dan Pengembangan Olahraga Rekreasi</b>	<b>19.340.990,00</b>			
2.19.03.2.05.0005	Pemanfaatan Olahraga Tradisional dalam Masyarakat	19.340.990,00			
<b>2.19.04</b>	<b>PROGRAM PENGEMBANGAN KAPASITAS KEPRAMUKAAN</b>	<b>1.300.000.000,00</b>			
<b>2.19.04.2.01</b>	<b>Pembinaan dan Pengembangan Organisasi Kepramukaan</b>	<b>1.300.000.000,00</b>			
2.19.04.2.01.0002	Peningkatan Kapasitas Organisasi Kepramukaan Tingkat Daerah	1.300.000.000,00			
<b>2.20</b>	<b>URUSAN PEMERINTAHAN BIDANG STATISTIK</b>	<b>396.657.150,00</b>			
<b>2.16.2.20.2.21.04.0000</b>	<b>DINAS KOMUNIKASI DAN INFORMATIKA, STATISTIK DAN PERSANDIAN</b>	<b>396.657.150,00</b>			
<b>2.20.02</b>	<b>PROGRAM PENYELENGGARAAN STATISTIK SEKTORAL</b>	<b>396.657.150,00</b>			
<b>2.20.02.2.01</b>	<b>Penyelenggaraan Statistik Sektoral di Lingkup Daerah Kabupaten/Kota</b>	<b>396.657.150,00</b>			
2.20.02.2.01.0001	Koordinasi dan Sinkronisasi Pengumpulan, Pengolahan, Analisis dan Diseminasi Data Statistik Sektoral	162.981.950,00			
2.20.02.2.01.0003	Membangun Metadata Statistik Sektoral	125.109.800,00			
2.20.02.2.01.0004	Peningkatan Kapasitas Kelembagaan Statistik Sektoral	62.326.580,00			
2.20.02.2.01.0005	Pengembangan Infrastruktur	46.238.820,00			
<b>2.21</b>	<b>URUSAN PEMERINTAHAN BIDANG PERSANDIAN</b>	<b>186.405.050,00</b>			
<b>2.21.02</b>	<b>PROGRAM PENYELENGGARAAN PERSANDIAN UNTUK PENGAMANAN INFORMASI</b>	<b>186.405.050,00</b>			
<b>2.21.02.2.01</b>	<b>Penyelenggaraan Persandian untuk Pengamanan Informasi Pemerintah Daerah Kabupaten/Kota</b>	<b>186.405.050,00</b>			
2.21.02.2.01.0004	Penyediaan Layanan Keamanan Informasi Pemerintah Daerah Kabupaten/Kota	186.405.050,00			
<b>2.22</b>	<b>URUSAN PEMERINTAHAN BIDANG KEBUDAYAAN</b>	<b>3.089.799.700,00</b>			
<b>2.22.2.19.3.26.04.0000</b>	<b>DINAS KEBUDAYAAN, KEPEMUDAAN DAN OLAH RAGA SERTA PARIWISATA</b>	<b>3.089.799.700,00</b>			

URUSAN PEMERINTAHAN DAERAH		PLAFON ANGGARAN SEMENTARA (Rp)	KET
DAN PROGRAM, KEGIATAN DAN SUB KEGIATAN			
1	2	3	4
2.22.02	<b>PROGRAM PENGEMBANGAN KEBUDAYAAN</b>	1.871.139.550,00	
2.22.02.2.01	<b>Pengelolaan Kebudayaan yang Masyarakat Pelakunya dalam Daerah Kabupaten/Kota</b>	1.657.104.800,00	
2.22.02.2.01.0001	Pelindungan, Pengembangan, Pemanfaatan Objek Pemajuan Kebudayaan	1.507.104.800,00	
2.22.02.2.01.0002	Pembinaan Sumber Daya Manusia, Lembaga, dan Pranata Kebudayaan	150.000.000,00	
2.22.02.2.02	<b>Pelestarian Kesenian Tradisional yang Masyarakat Pelakunya dalam Daerah Kabupaten/Kota</b>	214.034.750,00	
2.22.02.2.02.0001	Pelindungan, Pengembangan, Pemanfaatan Objek Pemajuan Tradisi Budaya	214.034.750,00	
2.22.03	<b>PROGRAM PENGEMBANGAN KESENIAN TRADISIONAL</b>	367.692.000,00	
2.22.03.2.01	<b>Pembinaan Kesenian yang Masyarakat Pelakunya dalam Daerah Kabupaten/Kota</b>	367.692.000,00	
2.22.03.2.01.0001	Peningkatan Pendidikan dan Pelatihan Sumber Daya Manusia Kesenian Tradisional	367.692.000,00	
2.22.04	<b>PROGRAM PEMBINAAN SEJARAH</b>	209.800.000,00	
2.22.04.2.01	<b>Pembinaan Sejarah Lokal dalam 1 (Satu) Daerah Kabupaten/Kota</b>	209.800.000,00	
2.22.04.2.01.0001	Pemberdayaan Sumber Daya Manusia dan Lembaga Sejarah Lokal Kabupaten/Kota	209.800.000,00	
2.22.05	<b>PROGRAM PELESTARIAN DAN PENGELOLAAN CAGAR BUDAYA</b>	89.450.000,00	
2.22.05.2.01	<b>Penetapan Cagar Budaya Peringkat Kabupaten/Kota</b>	89.450.000,00	
2.22.05.2.01.0001	Pendaftaran Objek Diduga Cagar Budaya	89.450.000,00	
2.22.06	<b>PROGRAM PENGELOLAAN PERMUSEUMAN</b>	551.718.150,00	
2.22.06.2.01	<b>Pengelolaan Museum Kabupaten/Kota</b>	551.718.150,00	
2.22.06.2.01.0003	Peningkatan Pelayanan dan Akses Masyarakat Terhadap Museum	64.858.400,00	
2.22.06.2.01.0004	Penyediaan dan Pemeliharaan Sarana dan Prasarana Museum	486.859.750,00	
2.23	<b>URUSAN PEMERINTAHAN BIDANG PERPUSTAKAAN</b>	7.655.222.892,00	
2.23.2.24.0.00.02.0000	<b>DINAS PERPUSTAKAAN DAN KEARSIPAN</b>	7.655.222.892,00	
2.23.02	<b>PROGRAM PEMBINAAN PERPUSTAKAAN</b>	1.553.999.000,00	
2.23.02.2.01	<b>Pengelolaan Perpustakaan Tingkat Daerah Kabupaten/Kota</b>	1.465.584.860,00	

URUSAN PEMERINTAHAN DAERAH		URUSAN ANGGARAN SEMENTARA (Rp)	KET
DAN PROGRAM, KEGIATAN DAN SUB KEGIATAN			
1	2	3	4
2.23.02.2.01.0001	Pengembangan dan Pemeliharaan Layanan Perpustakaan Elektronik	65.350.000,00	
2.23.02.2.01.0003	Pengembangan Kekhasan Koleksi Perpustakaan Daerah Tingkat Daerah Kabupaten/Kota	4.999.700,00	
2.23.02.2.01.0004	Pembinaan Perpustakaan pada Satuan Pendidikan Dasar di Seluruh Wilayah Kabupaten/Kota Sesuai dengan Standar Nasional Perpustakaan	43.799.700,00	
2.23.02.2.01.0007	Pengembangan Layanan Perpustakaan Rujukan Tingkat Kabupaten/Kota	1.112.785.610,00	
2.23.02.2.01.0009	Pengelolaan dan Pengembangan Bahan Pustaka	238.649.850,00	
<b>2.23.02.2.02</b>	<b>Pembudayaan Gemar Membaca Tingkat Daerah Kabupaten/Kota</b>	<b>88.414.140,00</b>	
2.23.02.2.02.0001	Sosialisasi Budaya Baca dan Literasi pada Satuan Pendidikan Dasar dan Pendidikan Khusus serta Masyarakat	17.999.940,00	
2.23.02.2.02.0003	Pemberian Penghargaan Gerakan Budaya Gemar Membaca	41.814.680,00	
2.23.02.2.02.0004	Pengembangan Literasi Berbasis Inklusi Sosial	28.599.520,00	
<b>2.23.03</b>	<b>PROGRAM PELESTARIAN KOLEKSI NASIONAL DAN NASKAH KUNO</b>	<b>46.000.000,00</b>	
<b>2.23.03.2.01</b>	<b>Pelestarian Naskah Kuno Milik Daerah Kabupaten/Kota</b>	<b>23.000.000,00</b>	
2.23.03.2.01.0001	Peningkatan Peran Serta Masyarakat dalam Penyimpanan, Perawatan, Pelestarian, dan Pendaftaran Naskah Kuno	20.000.000,00	
2.23.03.2.01.0002	Pengembangan, Pengolahan dan Pengalihmediaan Naskah Kuno yang Dimiliki oleh Masyarakat untuk Dilestarikan dan Didayagunakan	3.000.000,00	
<b>2.23.03.2.02</b>	<b>Pengembangan Koleksi Budaya Etnis Nusantara yang Ditemukan oleh Pemerintah Daerah Kabupaten/Kota</b>	<b>23.000.000,00</b>	
2.23.03.2.02.0001	Seleksi dan Pengadaan Koleksi Budaya Etnis Nusantara	20.000.000,00	
2.23.03.2.02.0002	Pengolahan dan Penyiangan Koleksi Budaya Etnis Nusantara	3.000.000,00	
<b>2.23.01</b>	<b>PROGRAM PENUNJANG URUSAN PEMERINTAHAN DAERAH KABUPATEN/KOTA</b>	<b>6.055.223.892,00</b>	
<b>2.23.01.2.01</b>	<b>Perencanaan, Penganggaran, dan Evaluasi Kinerja Perangkat Daerah</b>	<b>107.132.760,00</b>	
2.23.01.2.01.0001	Penyusunan Dokumen Perencanaan Perangkat Daerah	45.281.960,00	
2.23.01.2.01.0007	Evaluasi Kinerja Perangkat Daerah	61.850.800,00	
<b>2.23.01.2.02</b>	<b>Administrasi Keuangan Perangkat Daerah</b>	<b>4.593.154.961,00</b>	
2.23.01.2.02.0001	Penyediaan Gaji dan Tunjangan ASN	4.433.570.441,00	
2.23.01.2.02.0002	Penyediaan Administrasi Pelaksanaan Tugas ASN	141.935.520,00	

URUSAN PEMERINTAHAN DAERAH			PLAFON ANGGARAN SEMENTARA (Rp)	KET
DAN PROGRAM, KEGIATAN DAN SUB KEGIATAN				
<b>1</b>	<b>2</b>		<b>3</b>	<b>4</b>
2.23.01.2.02.0004	Koordinasi dan Pelaksanaan Akuntansi SKPD		6.766.000,00	
2.23.01.2.02.0005	Koordinasi dan Penyusunan Laporan Keuangan Akhir Tahun SKPD		4.131.000,00	
2.23.01.2.02.0007	Koordinasi dan Penyusunan Laporan Keuangan Bulanan/ Triwulanan/ Semesteran SKPD		4.131.000,00	
2.23.01.2.02.0008	Penyusunan Pelaporan dan Analisis Prognosis Realisasi Anggaran		2.621.000,00	
<b>2.23.01.2.05</b>	<b>Administrasi Kepegawaian Perangkat Daerah</b>		<b>85.602.240,00</b>	
2.23.01.2.05.0001	Peningkatan Sarana dan Prasarana Disiplin Pegawai		85.602.240,00	
<b>2.23.01.2.06</b>	<b>Administrasi Umum Perangkat Daerah</b>		<b>304.628.692,00</b>	
2.23.01.2.06.0001	Penyediaan Komponen Instalasi Listrik/Penerangan Bangunan Kantor		25.207.800,00	
2.23.01.2.06.0002	Penyediaan Peralatan dan Perlengkapan Kantor		65.978.550,00	
2.23.01.2.06.0004	Penyediaan Bahan Logistik Kantor		105.229.300,00	
2.23.01.2.06.0005	Penyediaan Barang Cetak dan Penggandaan		23.598.552,00	
2.23.01.2.06.0006	Penyediaan Bahan Bacaan dan Peraturan Perundang-undangan		13.251.640,00	
2.23.01.2.06.0009	Penyelenggaraan Rapat Koordinasi dan Konsultasi SKPD		71.362.850,00	
<b>2.23.01.2.07</b>	<b>Pengadaan Barang Milik Daerah Penunjang Urusan Pemerintah Daerah</b>		<b>32.431.281,00</b>	
2.23.01.2.07.0006	Pengadaan Peralatan dan Mesin Lainnya		9.307.950,00	
2.23.01.2.07.0010	Pengadaan Sarana dan Prasarana Gedung Kantor atau Bangunan Lainnya		23.123.331,00	
<b>2.23.01.2.08</b>	<b>Penyediaan Jasa Penunjang Urusan Pemerintahan Daerah</b>		<b>512.412.595,00</b>	
2.23.01.2.08.0001	Penyediaan Jasa Surat Menyurat		137.754.000,00	
2.23.01.2.08.0002	Penyediaan Jasa Komunikasi, Sumber Daya Air dan Listrik		245.563.608,00	
2.23.01.2.08.0003	Penyediaan Jasa Peralatan dan Perlengkapan Kantor		29.975.000,00	
2.23.01.2.08.0004	Penyediaan Jasa Pelayanan Umum Kantor		99.119.987,00	
<b>2.23.01.2.09</b>	<b>Pemeliharaan Barang Milik Daerah Penunjang Urusan Pemerintahan Daerah</b>		<b>419.861.363,00</b>	
2.23.01.2.09.0001	Penyediaan Jasa Pemeliharaan, Biaya Pemeliharaan, dan Pajak Kendaraan Perorangan Dinas atau Kendaraan Dinas Jabatan		181.627.006,00	



URUSAN PEMERINTAHAN DAERAH DAN PROGRAM, KEGIATAN DAN SUB KEGIATAN			PLAFON ANGGARAN SEMENTARA (Rp)	KET
<b>1</b>	<b>2</b>		<b>3</b>	<b>4</b>
2.23.01.2.09.0005	Pemeliharaan Mebel		9.998.653,00	
2.23.01.2.09.0006	Pemeliharaan Peralatan dan Mesin Lainnya		29.350.000,00	
2.23.01.2.09.0009	Pemeliharaan/Rehabilitasi Gedung Kantor dan Bangunan Lainnya		188.895.704,00	
2.23.01.2.09.0010	Pemeliharaan/Rehabilitasi Sarana dan Prasarana Gedung Kantor atau Bangunan Lainnya		9.990.000,00	
<b>2.24</b>	<b>URUSAN PEMERINTAHAN BIDANG KEARSIPAN</b>		<b>798.942.640,00</b>	
<b>2.24.02</b>	<b>PROGRAM PENGELOLAAN ARSIP</b>		<b>664.891.020,00</b>	
<b>2.24.02.2.01</b>	<b>Pengelolaan Arsip Dinamis Daerah Kabupaten/Kota</b>		<b>384.051.700,00</b>	
2.24.02.2.01.0002	Pemeliharaan dan Penyusutan Arsip Dinamis		338.486.900,00	
2.24.02.2.01.0003	Pengawasan Arsip Dinamis Kewenangan Kabupaten/Kota		45.564.800,00	
<b>2.24.02.2.02</b>	<b>Pengelolaan Arsip Statis Daerah Kabupaten/Kota</b>		<b>119.226.520,00</b>	
2.24.02.2.02.0002	Akuisasi, Pengolahan, Preservasi, dan Akses Arsip Statis		119.226.520,00	
<b>2.24.02.2.03</b>	<b>Pengelolaan Simpul Jaringan Informasi Kearsipan Nasional Tingkat Kabupaten/Kota</b>		<b>161.612.800,00</b>	
2.24.02.2.03.0001	Penyediaan Informasi, Akses dan Layanan Kearsipan Tingkat Daerah Kabupaten/Kota Melalui JKN		65.772.950,00	
2.24.02.2.03.0002	Pemberdayaan Kapasitas Unit Kearsipan dan Lembaga Kearsipan Daerah Kabupaten/Kota		95.839.850,00	
<b>2.24.03</b>	<b>PROGRAM PERLINDUNGAN DAN PENYELAMATAN ARSIP</b>		<b>134.051.620,00</b>	
<b>2.24.03.2.01</b>	<b>Pemusnahan Arsip Dilindungi Pemerintah Daerah Kabupaten/Kota yang Memiliki Retensi di Bawah 10 (Sepuluh) Tahun</b>		<b>23.748.880,00</b>	
2.24.03.2.01.0001	Penilaian, Penetapan dan Pelaksanaan Pemusnahan Arsip yang Memiliki Retensi di Bawah 10 (Sepuluh) Tahun		14.249.800,00	
2.24.03.2.01.0002	Pelaksanaan Pemusnahan Arsip yang Memiliki Retensi di Bawah 10 Tahun		9.499.080,00	
<b>2.24.03.2.02</b>	<b>Perlindungan dan Penyelamatan Arsip Akibat Bencana yang Berskala Kabupaten/Kota</b>		<b>29.781.800,00</b>	
2.24.03.2.02.0001	Evakuasi dan Identifikasi Arsip Akibat Bencana		14.781.800,00	
2.24.03.2.02.0002	Pemulihan dan Penyimpanan Arsip Akibat Bencana		15.000.000,00	
<b>2.24.03.2.03</b>	<b>Penyelamatan Arsip Perangkat Daerah Kabupaten/Kota yang Digabung dan/atau Dibubarkan, dan Pemekaran Daerah Kecamatan dan Desa/Kelurahan</b>		<b>41.305.140,00</b>	

URUSAN PEMERINTAHAN DAERAH		URUSAN PEMERINTAHAN DAERAH DAN PROGRAM, KEGIATAN DAN SUB KEGIATAN	PLAFON ANGGARAN SEMENTARA (Rp)	KET
1	2			
2.24.03.2.03.0001	Pendataan, Penyusunan Daftar dan Penilaian serta Penyerahan atau Pemusnahan Arsip bagi Penggabungan Perangkat Daerah Kabupaten/Kota		20.624.240,00	
2.24.03.2.03.0002	Pendataan, Penyusunan Daftar dan Penilaian serta Penyerahan atau Pemusnahan Arsip bagi Pembubaran Perangkat Daerah Kabupaten/Kota		20.680.900,00	
<b>2.24.03.2.04</b>	<b>Autentikasi Arsip Statis dan Arsip Hasil Alih Media Kabupaten/Kota</b>		<b>24.055.800,00</b>	
2.24.03.2.04.0002	Penilaian dan Penetapan Hasil Alih Media Sesuai Persyaratan Penjaminan Keabsahan Arsip		24.055.800,00	
<b>2.24.03.2.05</b>	<b>Pencarian Arsip Statis Kabupaten/Kota yang Dinyatakan Hilang</b>		<b>15.160.000,00</b>	
2.24.03.2.05.0003	Penetapan dan Pengumuman Daftar Pencatatan Arsip (DPA)		15.160.000,00	
<b>3</b>	<b>URUSAN PEMERINTAHAN PILIHAN</b>			
<b>3.25</b>	<b>URUSAN PEMERINTAHAN BIDANG KELAUTAN DAN PERIKANAN</b>		<b>5.047.872.568,00</b>	
<b>2.09.3.27.3.25.10.0000</b>	<b>DINAS KETAHANAN PANGAN, PERTANIAN DAN PERIKANAN</b>		<b>5.047.872.568,00</b>	
<b>3.25.03</b>	<b>PROGRAM PENGELOLAAN PERIKANAN TANGKAP</b>		<b>3.122.552.998,00</b>	
<b>3.25.03.2.01</b>	<b>Pengelolaan Penangkapan Ikan di Wilayah Sungai, Danau, Waduk, Rawa, dan Genangan Air Lainnya yang Dapat Diusahakan dalam 1 (Satu) Daerah Kabupaten/ Kota</b>		<b>916.352.998,00</b>	
3.25.03.2.01.0001	Penyediaan Data dan Informasi Sumber Daya Ikan		50.000.000,00	
3.25.03.2.01.0002	Penyediaan Prasarana Usaha Perikanan Tangkap		831.352.998,00	
3.25.03.2.01.0003	Penjaminan Ketersediaan Sarana Usaha Perikanan Tangkap		35.000.000,00	
<b>3.25.03.2.02</b>	<b>Pemberdayaan Nelayan Kecil dalam Daerah Kabupaten/Kota</b>		<b>380.000.000,00</b>	
3.25.03.2.02.0001	Pengembangan Kapasitas Nelayan Kecil		300.000.000,00	
3.25.03.2.02.0002	Pelaksanaan Fasilitas Pembentukan dan Pengembangan Kelembagaan Nelayan Kecil		80.000.000,00	
<b>3.25.03.2.03</b>	<b>Pengelolaan dan Penyelenggaraan Tempat Pelelangan Ikan (TPI)</b>		<b>1.756.200.000,00</b>	
3.25.03.2.03.0002	Pelayanan Penyelenggaraan Tempat Pelelangan Ikan (TPI)		1.756.200.000,00	
<b>3.25.03.2.04</b>	<b>Penerbitan Tanda Daftar Kapal Perikanan Berukuran sampai dengan 10 GT di Wilayah Sungai, Danau, Waduk, Rawa, dan Genangan Air Lainnya yang Dapat Diusahakan dalam 1 (Satu) Daerah Kabupaten/Kota</b>		<b>70.000.000,00</b>	
3.25.03.2.04.0001	Penetapan Persyaratan dan Prosedur Penerbitan Tanda Daftar Kapal Perikanan Berukuran sampai dengan 10 GT		70.000.000,00	

URUSAN PEMERINTAHAN DAERAH		URUSAN PEMERINTAHAN DAERAH DAN PROGRAM, KEGIATAN DAN SUB KEGIATAN	PLAFON ANGGARAN SEMENTARA (Rp)	KET
1	2			
<b>3.25.04</b>	<b>PROGRAM PENGELOLAAN PERIKANAN BUDIDAYA</b>		<b>569.275.300,00</b>	
<b>3.25.04.2.01</b>	<b>Penerbitan Izin Usaha Perikanan di Bidang Pembudidayaan Ikan yang Usahnya dalam 1 (Satu) Daerah Kabupaten/Kota</b>		<b>20.000.000,00</b>	
3.25.04.2.01.0001	Penetapan Persyaratan dan Prosedur Penerbitan Izin Usaha Perikanan Bidang Pembudidayaan Ikan yang Usahnya, Lokasi, dan/atau Manfaat atau Dampak Negatifnya dalam 1 (Satu) Daerah Kabupaten/Kota yang Menggunakan Teknologi Sederhana, Semi Intensif, dan Intensif, serta Tidak Menggunakan Modal Asing dan/atau Tenaga Kerja Asing		20.000.000,00	
<b>3.25.04.2.02</b>	<b>Pemberdayaan Pembudi Daya Ikan Kecil</b>		<b>174.999.730,00</b>	
3.25.04.2.02.0002	Pelaksanaan Fasilitas Pembentukan dan Pengembangan Kelembagaan Pembudi Daya Ikan Kecil		59.999.730,00	
3.25.04.2.02.0004	Pemberian Pendampingan, Kemudahan Akses Ilmu Pengetahuan, Teknologi dan Informasi, serta Penyelenggaraan Pendidikan dan Pelatihan		115.000.000,00	
<b>3.25.04.2.03</b>	<b>Penerbitan Tanda Daftar bagi Pembudi Daya Ikan Kecil (TDPIK) dalam 1 (Satu) Daerah Kabupaten/Kota</b>		<b>30.000.000,00</b>	
3.25.04.2.03.0002	Pelayanan Penerbitan Tanda Daftar bagi Pembudi Daya Ikan Kecil (TDPIK) dalam 1 (Satu) Daerah Kabupaten/Kota		30.000.000,00	
<b>3.25.04.2.04</b>	<b>Pengelolaan Pembudidayaan Ikan</b>		<b>344.275.570,00</b>	
3.25.04.2.04.0001	Penyediaan Data dan Informasi Pembudidayaan Ikan dalam 1 (Satu) Daerah Kabupaten/Kota		34.999.760,00	
3.25.04.2.04.0002	Penyediaan Prasarana Pembudidayaan Ikan dalam 1 (Satu) Daerah Kabupaten/Kota		11.799.960,00	
3.25.04.2.04.0003	Penjaminan Ketersediaan Sarana Pembudidayaan Ikan dalam 1 (Satu) Daerah Kabupaten/Kota		82.476.370,00	
3.25.04.2.04.0004	Pengelolaan Kesehatan Ikan dan Lingkungan Budidaya dalam 1 (Satu) Daerah Kabupaten/Kota		89.999.900,00	
3.25.04.2.04.0005	Pembinaan dan Pemantauan Pembudidayaan Ikan di Darat		24.999.880,00	
3.25.04.2.04.0006	Perencanaan, Pengembangan, Pemanfaatan dan Perlindungan Lahan untuk Pembudidayaan Ikan di Darat		50.000.000,00	
3.25.04.2.04.0007	Perencanaan, dan Pengembangan Pemanfaatan Air untuk Pembudidayaan Ikan di Darat		49.999.700,00	
<b>3.25.05</b>	<b>PROGRAM PENGAWASAN SUMBER DAYA KELAUTAN DAN PERIKANAN</b>		<b>114.999.950,00</b>	
<b>3.25.05.2.01</b>	<b>Pengawasan Sumber Daya Perikanan di Wilayah Sungai, Danau, Waduk, Rawa, dan Genangan Air Lainnya yang Dapat Diusahakan Dalam Kabupaten/Kota</b>		<b>114.999.950,00</b>	
3.25.05.2.01.0001	Pengawasan Usaha Perikanan Tangkap di Wilayah Sungai, Danau, Waduk, Rawa, dan Genangan Air Lainnya yang Dapat Diusahakan dalam Kabupaten/Kota		64.999.950,00	
3.25.05.2.01.0002	Pengawasan Usaha Perikanan Bidang Pembudidayaan Ikan di Wilayah Sungai, Danau, Waduk, Rawa, dan Genangan Air Lainnya yang Dapat Diusahakan dalam Kabupaten/Kota		50.000.000,00	

URUSAN PEMERINTAHAN DAERAH		URUSAN PEMERINTAHAN DAERAH DAN PROGRAM, KEGIATAN DAN SUB KEGIATAN	PLAFON ANGGARAN SEMENTARA (Rp)	KET
1	2			
3.25.06	PROGRAM PENGOLAHAN DAN PEMASARAN HASIL PERIKANAN		1.241.044.320,00	
3.25.06.2.01	Penerbitan Tanda Daftar Usaha Pengolahan Hasil Perikanan bagi Usaha Skala Mikro dan Kecil		150.000.000,00	
3.25.06.2.01.0001	Penyediaan Data dan Informasi Usaha Pemasaran dan Pengolahan Hasil Perikanan dalam 1 (Satu) Daerah Kabupaten/Kota		150.000.000,00	
3.25.06.2.02	Pembinaan Mutu dan Keamanan Hasil Perikanan bagi Usaha Pengolahan dan Pemasaran Skala Mikro dan Kecil		54.440.720,00	
3.25.06.2.02.0001	Pelaksanaan Bimbingan dan Penerapan Persyaratan atau Standar pada Usaha Pengolahan dan Pemasaran Skala Mikro dan Kecil		54.440.720,00	
3.25.06.2.03	Penyediaan dan Penyaluran Bahan Baku Industri Pengolahan Ikan dalam 1 (Satu) Daerah Kabupaten/ Kota		1.036.603.600,00	
3.25.06.2.03.0001	Peningkatan Ketersediaan Ikan untuk Konsumsi dan Usaha Pengolahan dalam 1 (Satu) Daerah Kabupaten/Kota		1.000.000.000,00	
3.25.06.2.03.0002	Pemberian Fasilitas bagi Pelaku Usaha Perikanan Skala Mikro dan Kecil dalam 1 (Satu) Daerah Kabupaten/Kota		36.603.600,00	
3.26	URUSAN PEMERINTAHAN BIDANG PARIWISATA		14.520.242.040,00	
2.22.2.19.3.26.04.0000	DINAS KEBUDAYAAN, KEPEMUDAAN DAN OLAH RAGA SERTA PARIWISATA		14.520.242.040,00	
3.26.02	PROGRAM PENINGKATAN DAYA TARIK DESTINASI PARIWISATA		1.849.972.610,00	
3.26.02.2.03	Pengelolaan Destinasi Pariwisata Kabupaten/Kota		1.849.972.610,00	
3.26.02.2.03.0002	Perencanaan Destinasi Pariwisata Kabupaten/Kota		100.000.000,00	
3.26.02.2.03.0003	Pengembangan Destinasi Pariwisata Kabupaten/Kota		999.972.610,00	
3.26.02.2.03.0004	Pengadaan/Pemeliharaan/Rehabilitasi Sarana dan Prasarana dalam Pengelolaan Destinasi Pariwisata Kabupaten/Kota		750.000.000,00	
3.26.03	PROGRAM PEMASARAN PARIWISATA		425.000.000,00	
3.26.03.2.01	Pemasaran Pariwisata Dalam dan Luar Negeri Daya Tarik, Destinasi dan Kawasan Strategis Pariwisata Kabupaten/Kota		425.000.000,00	
3.26.03.2.01.0004	Peningkatan Kerja Sama dan Kemitraan Pariwisata Dalam dan Luar Negeri		150.000.000,00	
3.26.03.2.01.0007	Penguatan Promosi Melalui Media Cetak, Elektronik, dan Media Lainnya Baik Dalam dan Luar Negeri		275.000.000,00	
3.26.04	PROGRAM PENGEMBANGAN EKONOMI KREATIF MELALUI PEMANFAATAN DAN PERLINDUNGAN HAK KEKAYAAN INTELEKTUAL		225.000.000,00	
3.26.04.2.02	Pengembangan Ekosistem Ekonomi Kreatif		225.000.000,00	
3.26.04.2.02.0005	Pengembangan Sistem Pemasaran		225.000.000,00	
3.26.05	PROGRAM PENGEMBANGAN SUMBER DAYA PARIWISATA DAN EKONOMI KREATIF		1.851.686.220,00	

URUSAN PEMERINTAHAN DAERAH DAN PROGRAM, KEGIATAN DAN SUB KEGIATAN				PLAFON ANGGARAN SEMENTARA (Rp)	KET
1	2	3	4		
<b>3.26.05.2.01</b>	<b>Pelaksanaan Peningkatan Kapasitas Sumber Daya Manusia Pariwisata dan Ekonomi Kreatif Tingkat Dasar</b>	<b>1.851.686.220,00</b>			
3.26.05.2.01.0006	Fasilitasi Pengembangan Kompetensi Sumber Daya Manusia Ekonomi Kreatif	200.000.000,00			
3.26.05.2.01.0008	Pengembangan Kapasitas SDM Pariwisata Berbasis SKKNI	525.000.000,00			
3.26.05.2.01.0009	Pemberdayaan dan Pembinaan Masyarakat untuk Pengembangan Pariwisata	1.026.686.220,00			
3.26.05.2.01.0010	Fasilitasi Sertifikasi Kompetensi bagi Tenaga Kerja Bidang Pariwisata	100.000.000,00			
<b>3.26.01</b>	<b>PROGRAM PENUNJANG URUSAN PEMERINTAHAN DAERAH KABUPATEN/KOTA</b>	<b>10.168.583.210,00</b>			
<b>3.26.01.2.01</b>	<b>Perencanaan, Penganggaran, dan Evaluasi Kinerja Perangkat Daerah</b>	<b>226.061.490,00</b>			
3.26.01.2.01.0001	Penyusunan Dokumen Perencanaan Perangkat Daerah	166.061.840,00			
3.26.01.2.01.0007	Evaluasi Kinerja Perangkat Daerah	59.999.650,00			
<b>3.26.01.2.02</b>	<b>Administrasi Keuangan Perangkat Daerah</b>	<b>7.821.371.566,00</b>			
3.26.01.2.02.0001	Penyediaan Gaji dan Tunjangan ASN	7.767.019.446,00			
3.26.01.2.02.0004	Koordinasi dan Pelaksanaan Akuntansi SKPD	54.352.120,00			
<b>3.26.01.2.05</b>	<b>Administrasi Kepegawaian Perangkat Daerah</b>	<b>66.524.950,00</b>			
3.26.01.2.05.0009	Pendidikan dan Pelatihan Pegawai Berdasarkan Tugas dan Fungsi	15.300.000,00			
3.26.01.2.05.0010	Sosialisasi Peraturan Perundang-Undangan	51.224.950,00			
<b>3.26.01.2.06</b>	<b>Administrasi Umum Perangkat Daerah</b>	<b>256.422.150,00</b>			
3.26.01.2.06.0001	Penyediaan Komponen Instalasi Listrik/Penerangan Bangunan Kantor	11.998.400,00			
3.26.01.2.06.0002	Penyediaan Peralatan dan Perlengkapan Kantor	63.235.720,00			
3.26.01.2.06.0004	Penyediaan Bahan Logistik Kantor	68.382.700,00			
3.26.01.2.06.0005	Penyediaan Barang Cetak dan Penggandaan	35.745.250,00			
3.26.01.2.06.0006	Penyediaan Bahan Bacaan dan Peraturan Perundang-undangan	13.322.080,00			
3.26.01.2.06.0009	Penyelenggaraan Rapat Koordinasi dan Konsultasi SKPD	63.738.000,00			
<b>3.26.01.2.08</b>	<b>Penyediaan Jasa Penunjang Urusan Pemerintahan Daerah</b>	<b>1.578.787.794,00</b>			

URUSAN PEMERINTAHAN DAERAH		URUSAN PEMERINTAHAN DAERAH DAN PROGRAM, KEGIATAN DAN SUB KEGIATAN	PLAFON ANGGARAN SEMENTARA (Rp)	KET
1	2			
3.26.01.2.08.0002	Penyediaan Jasa Komunikasi, Sumber Daya Air dan Listrik		568.292.844,00	
3.26.01.2.08.0003	Penyediaan Jasa Peralatan dan Perlengkapan Kantor		24.682.300,00	
3.26.01.2.08.0004	Penyediaan Jasa Pelayanan Umum Kantor		985.812.650,00	
<b>3.26.01.2.09</b>	<b>Pemeliharaan Barang Milik Daerah Penunjang Urusan Pemerintahan Daerah</b>		<b>219.415.260,00</b>	
3.26.01.2.09.0002	Penyediaan Jasa Pemeliharaan, Biaya Pemeliharaan, Pajak dan Perizinan Kendaraan Dinas Operasional atau Lapangan		131.197.830,00	
3.26.01.2.09.0005	Pemeliharaan Mebel		9.957.430,00	
3.26.01.2.09.0006	Pemeliharaan Peralatan dan Mesin Lainnya		12.810.000,00	
3.26.01.2.09.0009	Pemeliharaan/Rehabilitasi Gedung Kantor dan Bangunan Lainnya		65.450.000,00	
<b>3.27</b>	<b>URUSAN PEMERINTAHAN BIDANG PERTANIAN</b>		<b>38.022.757.799,00</b>	
<b>2.09.3.27.3.25.10.0000</b>	<b>DINAS KETAHANAN PANGAN, PERTANIAN DAN PERIKANAN</b>		<b>38.022.757.799,00</b>	
<b>3.27.02</b>	<b>PROGRAM PENYEDIAAN DAN PENGEMBANGAN SARANA PERTANIAN</b>		<b>2.734.399.800,00</b>	
<b>3.27.02.2.01</b>	<b>Pengawasan Penggunaan Sarana Pertanian</b>		<b>1.953.257.800,00</b>	
3.27.02.2.01.0001	Pengawasan Penggunaan Sarana Pendukung Pertanian Sesuai dengan Komoditas, Teknologi dan Spesifik Lokasi		992.457.800,00	
3.27.02.2.01.0002	Pendampingan Penggunaan Sarana Pendukung Pertanian		960.800.000,00	
<b>3.27.02.2.02</b>	<b>Pengelolaan Sumber Daya Genetik (SDG) Hewan, Tumbuhan, dan Mikro Organisme Kewenangan Kabupaten/Kota</b>		<b>95.000.000,00</b>	
3.27.02.2.02.0005	Penjaminan Kemurnian dan Kelestarian SDG Hewan		95.000.000,00	
<b>3.27.02.2.03</b>	<b>Peningkatan Mutu dan Peredaran Benih/Bibit Ternak dan Tanaman Pakan Ternak serta Pakan dalam Daerah Kabupaten/Kota</b>		<b>591.660.000,00</b>	
3.27.02.2.03.0001	Pengawasan Mutu Benih/Bibit Ternak, Bahan Pakan/Pakan/Tanaman Skala Kecil		309.600.000,00	
3.27.02.2.03.0002	Pengawasan Peredaran Bahan Pakan/Pakan, Benih/Bibit Hijauan Pakan Ternak		282.060.000,00	
<b>3.27.02.2.04</b>	<b>Pengawasan Obat Hewan di Tingkat Pengecer</b>		<b>25.000.000,00</b>	
3.27.02.2.04.0001	Pemeriksaan Mutu, Khasiat dan Keamanan Peredaran Obat Hewan		25.000.000,00	
<b>3.27.02.2.05</b>	<b>Pengendalian dan Pengawasan Penyediaan dan Peredaran Benih/Bibit Ternak, dan Hijauan Pakan Ternak dalam Daerah Kabupaten/Kota</b>		<b>69.482.000,00</b>	
3.27.02.2.05.0006	Pengawasan Produksi Benih/Bibit Ternak dan HPT, Bahan Pakan/Pakan		69.482.000,00	

URUSAN PEMERINTAHAN DAERAH		PLAFON ANGGARAN SEMENTARA (Rp)	KET
DAN PROGRAM, KEGIATAN DAN SUB KEGIATAN			
1	2	3	4
3.27.03	<b>PROGRAM PENYEDIAAN DAN PENGEMBANGAN PRASARANA PERTANIAN</b>	4.826.516.704,00	
3.27.03.2.01	<b>Pengembangan Prasarana Pertanian</b>	1.607.006.704,00	
3.27.03.2.01.0003	Koordinasi dan Sinkronisasi Prasarana Pendukung Pertanian Lainnya	1.315.412.834,00	
3.27.03.2.01.0015	Pengelolaan Lahan Pertanian Pangan Berkelanjutan/LP2B, Kawasan Pertanian Pangan Berkelanjutan/KP2B dan Lahan Cadangan Pertanian Pangan Berkelanjutan/LCP2B di Kabupaten/Kota	291.593.870,00	
3.27.03.2.02	<b>Pembangunan Prasarana Pertanian</b>	3.219.510.000,00	
3.27.03.2.02.0003	Pembangunan, Rehabilitasi dan Pemeliharaan Jalan Usaha Tani	1.238.750.000,00	
3.27.03.2.02.0009	Pembangunan, Rehabilitasi dan Pemeliharaan Prasarana Pertanian Lainnya	1.480.760.000,00	
3.27.03.2.02.0015	Pembangunan, Rehabilitasi, Pemeliharaan dan operasionalisasi Rumah Potong Hewan	500.000.000,00	
3.27.04	<b>PROGRAM PENGENDALIAN KESEHATAN HEWAN DAN KESEHATAN MASYARAKAT VETERINER</b>	1.029.999.810,00	
3.27.04.2.01	<b>Penjaminan Kesehatan Hewan, Penutupan dan Pembukaan Daerah Wabah Penyakit Hewan Menular Dalam daerah Kabupaten/Kota</b>	621.999.810,00	
3.27.04.2.01.0008	Pemberantasan Penyakit Hewan Menular dan Zoonosis dalam 1 (satu) Daerah Kabupaten/Kota	621.999.810,00	
3.27.04.2.02	<b>Pengawasan Pemasukan dan Pengeluaran Hewan dan Produk Hewan Daerah Kabupaten/Kota</b>	35.000.000,00	
3.27.04.2.02.0007	Analisis Risiko Penyakit Hewan, zoonosis, produk hewan dan media pembawa penyakit hewan lainnya	35.000.000,00	
3.27.04.2.03	<b>Pengelolaan Pelayanan Jasa Laboratorium dan Jasa Medik Veteriner dalam Daerah Kabupaten/Kota</b>	109.622.900,00	
3.27.04.2.03.0001	Penyediaan Pelayanan Jasa Laboratorium	109.622.900,00	
3.27.04.2.04	<b>Penerapan dan Pengawasan Persyaratan Teknis Kesehatan Masyarakat Veteriner</b>	238.377.100,00	
3.27.04.2.04.0002	Pengawasan Peredaran Hewan dan Produk Hewan	55.000.000,00	
3.27.04.2.04.0008	Peningkatan kesadaran masyarakat terhadap Kesmavet dan Kesejahteraan Hewan	13.377.100,00	
3.27.04.2.04.0010	Pengawasan Unit Usaha Produk Hewan	170.000.000,00	
3.27.04.2.05	<b>Penerapan dan Pengawasan Persyaratan Teknis Kesejahteraan Hewan</b>	25.000.000,00	
3.27.04.2.05.0003	Pembinaan Penerapan Kesejahteraan Hewan pada Unit Usaha	25.000.000,00	
3.27.05	<b>PROGRAM PENGENDALIAN DAN PENANGGULANGAN BENCANA PERTANIAN</b>	433.616.510,00	
3.27.05.2.01	<b>Pengendalian dan Penanggulangan Bencana Pertanian Kabupaten/Kota</b>	433.616.510,00	

URUSAN PEMERINTAHAN DAERAH		URUSAN PEMERINTAHAN DAERAH DAN PROGRAM, KEGIATAN DAN SUB KEGIATAN	PLAFON ANGGARAN SEMENTARA (Rp)	KET
1	2			
3.27.05.2.01.0001	Pengendalian Organisme Pengganggu Tumbuhan (OPT) Tanaman Pangan, Hortikultura, dan Perkebunan		383.784.760,00	
3.27.05.2.01.0006	Penanggulangan Pasca Bencana Alam Bidang Tanaman Pangan, Hortikultura dan Perkebunan		49.831.750,00	
<b>3.27.06</b>	<b>PROGRAM PERIZINAN USAHA PERTANIAN</b>		<b>50.000.000,00</b>	
<b>3.27.06.2.01</b>	<b>Penerbitan Izin Usaha Pertanian yang Kegiatan Usahanya dalam Daerah Kabupaten/Kota</b>		<b>50.000.000,00</b>	
3.27.06.2.01.0002	Penilaian Kelayakan dan Pemberian Pertimbangan Teknis Izin Usaha Pertanian		25.000.000,00	
3.27.06.2.01.0005	Pembinaan dan Pengawasan Penerapan standar dan Izin Usaha Pertanian		25.000.000,00	
<b>3.27.07</b>	<b>PROGRAM PENYULUHAN PERTANIAN</b>		<b>784.800.000,00</b>	
<b>3.27.07.2.01</b>	<b>Pelaksanaan Penyuluhan Pertanian</b>		<b>784.800.000,00</b>	
3.27.07.2.01.0001	Peningkatan Kapasitas Kelembagaan Penyuluhan Pertanian di Kecamatan dan Desa		351.600.000,00	
3.27.07.2.01.0002	Pengembangan Kapasitas Kelembagaan Petani di Kecamatan dan Desa		33.200.000,00	
3.27.07.2.01.0005	Pembentukan dan Penyelenggaraan Sekolah Lapang Kelompok Tani Tingkat Kabupaten/Kota		400.000.000,00	
<b>3.27.01</b>	<b>PROGRAM PENUNJANG URUSAN PEMERINTAHAN DAERAH KABUPATEN/KOTA</b>		<b>28.163.424.975,00</b>	
<b>3.27.01.2.01</b>	<b>Perencanaan, Penganggaran, dan Evaluasi Kinerja Perangkat Daerah</b>		<b>125.000.000,00</b>	
3.27.01.2.01.0001	Penyusunan Dokumen Perencanaan Perangkat Daerah		55.000.000,00	
3.27.01.2.01.0006	Koordinasi dan Penyusunan Laporan Capaian Kinerja dan Ikhtisar Realisasi Kinerja SKPD		25.000.000,00	
3.27.01.2.01.0007	Evaluasi Kinerja Perangkat Daerah		45.000.000,00	
<b>3.27.01.2.02</b>	<b>Administrasi Keuangan Perangkat Daerah</b>		<b>23.299.620.975,00</b>	
3.27.01.2.02.0001	Penyediaan Gaji dan Tunjangan ASN		23.145.620.975,00	
3.27.01.2.02.0002	Penyediaan Administrasi Pelaksanaan Tugas ASN		120.000.000,00	
3.27.01.2.02.0004	Koordinasi dan Pelaksanaan Akuntansi SKPD		7.000.000,00	
3.27.01.2.02.0005	Koordinasi dan Penyusunan Laporan Keuangan Akhir Tahun SKPD		10.000.000,00	
3.27.01.2.02.0007	Koordinasi dan Penyusunan Laporan Keuangan Bulanan/ Triwulanan/ Semesteran SKPD		10.000.000,00	
3.27.01.2.02.0008	Penyusunan Pelaporan dan Analisis Prognosis Realisasi Anggaran		7.000.000,00	



URUSAN PEMERINTAHAN DAERAH		PLAFON ANGGARAN SEMENTARA (Rp)	KET
1	2		
	<b>DAN PROGRAM, KEGIATAN DAN SUB KEGIATAN</b>	<b>3</b>	<b>4</b>
<b>3.27.01.2.06</b>	<b>Administrasi Umum Perangkat Daerah</b>	<b>593.145.610,00</b>	
3.27.01.2.06.0001	Penyediaan Komponen Instalasi Listrik/Penerangan Bangunan Kantor	35.000.000,00	
3.27.01.2.06.0002	Penyediaan Peralatan dan Perlengkapan Kantor	125.533.000,00	
3.27.01.2.06.0004	Penyediaan Bahan Logistik Kantor	150.000.000,00	
3.27.01.2.06.0005	Penyediaan Barang Cetak dan Penggandaan	59.999.950,00	
3.27.01.2.06.0006	Penyediaan Bahan Bacaan dan Peraturan Perundang-undangan	42.612.660,00	
3.27.01.2.06.0009	Penyelenggaraan Rapat Koordinasi dan Konsultasi SKPD	180.000.000,00	
<b>3.27.01.2.07</b>	<b>Pengadaan Barang Milik Daerah Penunjang Urusan Pemerintahan Daerah</b>	<b>43.220.400,00</b>	
3.27.01.2.07.0006	Pengadaan Peralatan dan Mesin Lainnya	43.220.400,00	
<b>3.27.01.2.08</b>	<b>Penyediaan Jasa Penunjang Urusan Pemerintahan Daerah</b>	<b>3.682.707.990,00</b>	
3.27.01.2.08.0001	Penyediaan Jasa Surat Menyurat	16.000.000,00	
3.27.01.2.08.0002	Penyediaan Jasa Komunikasi, Sumber Daya Air dan Listrik	415.000.000,00	
3.27.01.2.08.0004	Penyediaan Jasa Pelayanan Umum Kantor	3.251.707.990,00	
<b>3.27.01.2.09</b>	<b>Pemeliharaan Barang Milik Daerah Penunjang Urusan Pemerintahan Daerah</b>	<b>419.730.000,00</b>	
3.27.01.2.09.0002	Penyediaan Jasa Pemeliharaan, Biaya Pemeliharaan, Pajak dan Perizinan Kendaraan Dinas Operasional atau Lapangan	149.850.000,00	
3.27.01.2.09.0005	Pemeliharaan Mebel	10.000.000,00	
3.27.01.2.09.0006	Pemeliharaan Peralatan dan Mesin Lainnya	99.680.000,00	
3.27.01.2.09.0009	Pemeliharaan/Rehabilitasi Gedung Kantor dan Bangunan Lainnya	160.200.000,00	
<b>3.30</b>	<b>URUSAN PEMERINTAHAN BIDANG PERDAGANGAN</b>	<b>5.955.594.530,00</b>	
<b>2.17.3.30.0.00.03.0000</b>	<b>DINAS KOPERASI USAHA KECIL DAN MENENGAH, DAN PERDAGANGAN</b>	<b>5.955.594.530,00</b>	
<b>3.30.03</b>	<b>PROGRAM PENINGKATAN SARANA DISTRIBUSI PERDAGANGAN</b>	<b>3.788.853.620,00</b>	
<b>3.30.03.2.01</b>	<b>Pembangunan dan Pengelolaan Sarana Distribusi Perdagangan</b>	<b>1.551.660.160,00</b>	
3.30.03.2.01.0001	Penyediaan Sarana Distribusi Perdagangan	1.551.660.160,00	

URUSAN PEMERINTAHAN DAERAH			PLAFON ANGGARAN SEMENTARA (Rp)	KET
DAN PROGRAM, KEGIATAN DAN SUB KEGIATAN				
1	2		3	4
3.30.03.2.02		Pembinaan Terhadap Pengelola Sarana Distribusi Perdagangan Masyarakat di Wilayah Kerjanya	2.237.193.460,00	
3.30.03.2.02.0001		Pembinaan dan Pengendalian Pengelola Sarana Distribusi Perdagangan	2.237.193.460,00	
3.30.04		<b>PROGRAM STABILISASI HARGA BARANG KEBUTUHAN POKOK DAN BARANG PENTING</b>	<b>447.671.290,00</b>	
3.30.04.2.02		<b>Pengendalian Harga, dan Stok Barang Kebutuhan Pokok dan Barang Penting di Tingkat Pasar Kabupaten/Kota</b>	<b>382.466.430,00</b>	
3.30.04.2.02.0001		Pemantauan Harga dan Stok Barang Kebutuhan Pokok dan Barang Penting pada Pelaku Usaha Distribusi Barang dalam 1 (Satu) Kabupaten/Kota	49.999.870,00	
3.30.04.2.02.0002		Pemantauan Harga dan Stok Barang Kebutuhan Pokok dan Barang Penting pada Pasar Rakyat yang Terintegrasi dalam Sistem Informasi Perdagangan	332.466.560,00	
3.30.04.2.03		<b>Pengawasan Pupuk dan Pestisida Bersubsidi di Tingkat Daerah Kabupaten/Kota</b>	<b>65.204.860,00</b>	
3.30.04.2.03.0003		Pengawasan Penyaluran dan Penggunaan Pupuk dan Pestisida Bersubsidi	65.204.860,00	
3.30.05		<b>PROGRAM PENGEMBANGAN EKSPOR</b>	<b>493.669.830,00</b>	
3.30.05.2.01		<b>Penyelenggaraan Promosi Dagang Melalui Pameran Dagang dan Misi Dagang bagi Produk Ekspor Unggulan yang Terdapat pada 1 (Satu) Daerah Kabupaten/Kota</b>	<b>493.669.830,00</b>	
3.30.05.2.01.0002		Pameran Dagang Nasional	340.000.000,00	
3.30.05.2.01.0004		Misi Dagang bagi Produk Ekspor Unggulan	104.069.950,00	
3.30.05.2.01.0005		Peningkatan Citra Produk Ekspor	49.599.880,00	
3.30.06		<b>PROGRAM STANDARDISASI DAN PERLINDUNGAN KONSUMEN</b>	<b>540.740.000,00</b>	
3.30.06.2.01		<b>Pelaksanaan Metrologi Legal, Berupa Tera, Tera Ulang, dan Pengawasan</b>	<b>540.740.000,00</b>	
3.30.06.2.01.0001		Pelaksanaan Metrologi Legal, Berupa Tera, Tera Ulang	540.740.000,00	
3.30.07		<b>PROGRAM PENGGUNAAN DAN PEMASARAN PRODUK DALAM NEGERI</b>	<b>684.659.790,00</b>	
3.30.07.2.01		<b>Pelaksanaan Promosi, Pemasaran dan Peningkatan Penggunaan Produk Dalam Negeri</b>	<b>684.659.790,00</b>	
3.30.07.2.01.0005		Pelaksanaan Promosi Penggunaan Produk Dalam Negeri di Tingkat Kabupaten/Kota	647.690.020,00	
3.30.07.2.01.0006		Pemasaran dan Peningkatan Penggunaan Produk Dalam Negeri di Tingkat Kabupaten/Kota	36.969.770,00	
3.31		<b>URUSAN PEMERINTAHAN BIDANG PERINDUSTRIAN</b>	<b>7.271.361.270,00</b>	
3.31.3.32.2.07.11.0000		<b>DINAS TENAGA KERJA DAN PERINDUSTRIAN</b>	<b>7.271.361.270,00</b>	

URUSAN PEMERINTAHAN DAERAH		URUSAN ANGGARAN SEMENTARA (Rp)	KET
DAN PROGRAM, KEGIATAN DAN SUB KEGIATAN			
1	2	3	4
3.31.02	<b>PROGRAM PERENCANAAN DAN PEMBANGUNAN INDUSTRI</b>	2.461.119.990,00	
3.31.02.2.01	<b>Penyusunan dan Evaluasi Rencana Pembangunan Industri Kabupaten/Kota</b>	2.461.119.990,00	
3.31.02.2.01.0003	Koordinasi, Sinkronisasi, dan Pelaksanaan Pembangunan Sumber Daya Industri	631.586.343,00	
3.31.02.2.01.0004	Koordinasi, Sinkronisasi, dan Pelaksanaan Pembangunan Sarana dan Prasarana Industri	1.351.203.880,00	
3.31.02.2.01.0005	Koordinasi, Sinkronisasi, dan Pelaksanaan Pemberdayaan Industri dan Peran Serta Masyarakat	478.329.767,00	
3.31.04	<b>PROGRAM PENGELOLAAN SISTEM INFORMASI INDUSTRI NASIONAL</b>	121.418.920,00	
3.31.04.2.01	<b>Penyediaan Informasi Industri untuk IUI, IPUJ, IUKI dan IPKI Kewenangan Kabupaten/Kota</b>	121.418.920,00	
3.31.04.2.01.0001	Fasilitasi Pengumpulan, Pengolahan dan Analisis Data Industri, Data Kawasan Industri serta Data Lain Lingkup Kabupaten/Kota Melalui Sistem Informasi Industri Nasional (SIINas)	80.000.000,00	
3.31.04.2.01.0003	Pemantauan dan Evaluasi Kepatuhan Perusahaan Industri dan Perusahaan Kawasan Industri Lingkup Kabupaten/Kota dalam Penyampaian Data ke SIINas	41.418.920,00	
3.31.01	<b>PROGRAM PENUNJANG URUSAN PEMERINTAHAN DAERAH KABUPATEN/KOTA</b>	4.688.822.360,00	
3.31.01.2.01	<b>Perencanaan, Penganggaran, dan Evaluasi Kinerja Perangkat Daerah</b>	84.320.050,00	
3.31.01.2.01.0001	Penyusunan Dokumen Perencanaan Perangkat Daerah	34.660.000,00	
3.31.01.2.01.0007	Evaluasi Kinerja Perangkat Daerah	49.660.050,00	
3.31.01.2.02	<b>Administrasi Keuangan Perangkat Daerah</b>	3.808.359.526,00	
3.31.01.2.02.0001	Penyediaan Gaji dan Tunjangan ASN	3.708.359.606,00	
3.31.01.2.02.0002	Penyediaan Administrasi Pelaksanaan Tugas ASN	99.999.920,00	
3.31.01.2.06	<b>Administrasi Umum Perangkat Daerah</b>	248.030.104,00	
3.31.01.2.06.0001	Penyediaan Komponen Instalasi Listrik/Penerangan Bangunan Kantor	13.006.150,00	
3.31.01.2.06.0002	Penyediaan Peralatan dan Perlengkapan Kantor	49.998.030,00	
3.31.01.2.06.0004	Penyediaan Bahan Logistik Kantor	79.509.200,00	
3.31.01.2.06.0005	Penyediaan Barang Cetak dan Penggandaan	18.095.400,00	
3.31.01.2.06.0006	Penyediaan Bahan Bacaan dan Peraturan Perundang-undangan	7.421.400,00	

URUSAN PEMERINTAHAN DAERAH		PLAFON ANGGARAN SEMENTARA (Rp)	KET
DAN PROGRAM, KEGIATAN DAN SUB KEGIATAN			
<b>1</b>	<b>2</b>	<b>3</b>	<b>4</b>
3.31.01.2.06.0009	Penyelenggaraan Rapat Koordinasi dan Konsultasi SKPD	79.999.924,00	
<b>3.31.01.2.07</b>	<b>Pengadaan Barang Milik Daerah Penunjang Urusan Pemerintah Daerah</b>	<b>33.851.300,00</b>	
3.31.01.2.07.0006	Pengadaan Peralatan dan Mesin Lainnya	33.851.300,00	
<b>3.31.01.2.08</b>	<b>Penyediaan Jasa Penunjang Urusan Pemerintahan Daerah</b>	<b>287.760.460,00</b>	
3.31.01.2.08.0001	Penyediaan Jasa Surat Menyurat	4.990.000,00	
3.31.01.2.08.0002	Penyediaan Jasa Komunikasi, Sumber Daya Air dan Listrik	107.785.200,00	
3.31.01.2.08.0004	Penyediaan Jasa Pelayanan Umum Kantor	174.985.260,00	
<b>3.31.01.2.09</b>	<b>Pemeliharaan Barang Milik Daerah Penunjang Urusan Pemerintahan Daerah</b>	<b>226.500.920,00</b>	
3.31.01.2.09.0001	Penyediaan Jasa Pemeliharaan, Biaya Pemeliharaan, dan Pajak Kendaraan Perorangan Dinas atau Kendaraan Dinas Jabatan	131.538.040,00	
3.31.01.2.09.0006	Pemeliharaan Peralatan dan Mesin Lainnya	14.963.220,00	
3.31.01.2.09.0010	Pemeliharaan/Rehabilitasi Sarana dan Prasarana Gedung Kantor atau Bangunan Lainnya	59.999.970,00	
3.31.01.2.09.0011	Pemeliharaan/Rehabilitasi Sarana dan Prasarana Pendukung Gedung Kantor atau Bangunan Lainnya	19.999.690,00	
<b>3.32</b>	<b>URUSAN PEMERINTAHAN BIDANG TRANSMIGRASI</b>	<b>166.554.800,00</b>	
<b>3.32.03</b>	<b>PROGRAM PEMBANGUNAN KAWASAN TRANSMIGRASI</b>	<b>166.554.800,00</b>	
<b>3.32.03.2.01</b>	<b>Penataan Persebaran Penduduk yang Berasal dari 1 (Satu) Daerah Kabupaten/Kota</b>	<b>166.554.800,00</b>	
3.32.03.2.01.0004	Pemindahan dan Penempatan Transmigran yang Berasal dari 1 (Satu) Daerah Kabupaten/Kota	96.648.700,00	
3.32.03.2.01.0005	Penyuluhan Transmigrasi	69.906.100,00	
<b>4</b>	<b>UNSUR PENDUKUNG URUSAN PEMERINTAHAN</b>		
<b>4.01</b>	<b>SEKRETARIAT DAERAH</b>	<b>74.652.097.532,00</b>	
<b>4.01.0.00.0.00.01.0000</b>	<b>SEKRETARIAT DAERAH</b>	<b>73.820.325.032,00</b>	
<b>4.01.02</b>	<b>PROGRAM PEMERINTAHAN DAN KESEJAHTERAAN RAKYAT</b>	<b>36.292.294.343,00</b>	
<b>4.01.02.2.01</b>	<b>Administrasi Tata Pemerintahan</b>	<b>1.185.149.050,00</b>	
4.01.02.2.01.0001	Penataan Administrasi Pemerintahan	100.000.000,00	

URUSAN PEMERINTAHAN DAERAH		PLAFON ANGGARAN SEMENTARA (Rp)	KET
DAN PROGRAM, KEGIATAN DAN SUB KEGIATAN			
<b>1</b>	<b>2</b>	<b>3</b>	<b>4</b>
4.01.02.2.01.0002	Pengelolaan Administrasi Kewilayahan	480.649.050,00	
4.01.02.2.01.0003	Fasilitasi Pelaksanaan Otonomi Daerah	604.500.000,00	
<b>4.01.02.2.02</b>	<b>Pelaksanaan Kebijakan Kesejahteraan Rakyat</b>	<b>33.100.622.673,00</b>	
4.01.02.2.02.0001	Fasilitasi Pengelolaan Bina Mental Spiritual	7.010.519.950,00	
4.01.02.2.02.0002	Pelaksanaan Kebijakan, Evaluasi, dan Capaian Kinerja Terkait Kesejahteraan Sosial	3.200.542.723,00	
4.01.02.2.02.0003	Pelaksanaan Kebijakan, Evaluasi, dan Capaian Kinerja Terkait Kesejahteraan Masyarakat	22.889.560.000,00	
<b>4.01.02.2.03</b>	<b>Fasilitasi dan Koordinasi Hukum</b>	<b>2.006.522.620,00</b>	
4.01.02.2.03.0001	Fasilitasi Penyusunan Produk Hukum Daerah	985.784.760,00	
4.01.02.2.03.0002	Fasilitasi Bantuan Hukum	339.996.860,00	
4.01.02.2.03.0003	Pendokumentasian Produk Hukum dan Pengelolaan Informasi Hukum	680.741.000,00	
<b>4.01.03</b>	<b>PROGRAM PEREKONOMIAN DAN PEMBANGUNAN</b>	<b>850.300.600,00</b>	
<b>4.01.03.2.01</b>	<b>Pelaksanaan Kebijakan Perekonomian</b>	<b>450.300.600,00</b>	
4.01.03.2.01.0001	Koordinasi, Sinkronisasi, Monitoring dan Evaluasi Kebijakan Pengelolaan BUMD dan BLUD	180.285.850,00	
4.01.03.2.01.0002	Pengendalian dan Distribusi Perekonomian	170.014.750,00	
4.01.03.2.01.0003	Perencanaan dan Pengawasan Ekonomi Mikro Kecil	100.000.000,00	
<b>4.01.03.2.04</b>	<b>Pemantauan Kebijakan Sumber Daya Alam</b>	<b>400.000.000,00</b>	
4.01.03.2.04.0001	Koordinasi, Sinkronisasi dan Evaluasi Kebijakan Pertanian, Kehutanan, Kelautan, dan Perikanan	200.000.000,00	
4.01.03.2.04.0002	Koordinasi, Sinkronisasi dan Evaluasi Kebijakan Pertambangan dan Lingkungan Hidup	100.000.000,00	
4.01.03.2.04.0003	Koordinasi, Sinkronisasi dan Evaluasi Kebijakan Energi dan Air	100.000.000,00	
<b>4.01.01</b>	<b>PROGRAM PENUNJANG URUSAN PEMERINTAHAN DAERAH KABUPATEN/KOTA</b>	<b>36.677.730.089,00</b>	
<b>4.01.01.2.01</b>	<b>Perencanaan, Penganggaran, dan Evaluasi Kinerja Perangkat Daerah</b>	<b>99.699.750,00</b>	
4.01.01.2.01.0001	Penyusunan Dokumen Perencanaan Perangkat Daerah	60.699.750,00	
4.01.01.2.01.0007	Evaluasi Kinerja Perangkat Daerah	39.000.000,00	

URUSAN PEMERINTAHAN DAERAH		PLAFON ANGGARAN SEMENTARA (Rp)	KET
DAN PROGRAM, KEGIATAN DAN SUB KEGIATAN			
1	2	3	4
<b>4.01.01.2.02</b>	<b>Administrasi Keuangan Perangkat Daerah</b>	<b>21.173.182.362,00</b>	
4.01.01.2.02.0001	Penyediaan Gaji dan Tunjangan ASN	20.924.304.272,00	
4.01.01.2.02.0002	Penyediaan Administrasi Pelaksanaan Tugas ASN	224.754.000,00	
4.01.01.2.02.0004	Koordinasi dan Pelaksanaan Akuntansi SKPD	13.853.500,00	
4.01.01.2.02.0005	Koordinasi dan Penyusunan Laporan Keuangan Akhir Tahun SKPD	5.883.750,00	
4.01.01.2.02.0007	Koordinasi dan Penyusunan Laporan Keuangan Bulanan/ Triwulanan/ Semesteran SKPD	2.186.540,00	
4.01.01.2.02.0008	Penyusunan Pelaporan dan Analisis Prognosis Realisasi Anggaran	2.200.300,00	
<b>4.01.01.2.06</b>	<b>Administrasi Umum Perangkat Daerah</b>	<b>2.709.140.595,00</b>	
4.01.01.2.06.0001	Penyediaan Komponen Instalasi Listrik/Penerangan Bangunan Kantor	97.033.700,00	
4.01.01.2.06.0002	Penyediaan Peralatan dan Perlengkapan Kantor	124.998.340,00	
4.01.01.2.06.0003	Penyediaan Peralatan Rumah Tangga	58.498.800,00	
4.01.01.2.06.0004	Penyediaan Bahan Logistik Kantor	1.175.496.500,00	
4.01.01.2.06.0005	Penyediaan Barang Cetak dan Penggandaan	635.422.275,00	
4.01.01.2.06.0006	Penyediaan Bahan Bacaan dan Peraturan Perundang-undangan	84.972.100,00	
4.01.01.2.06.0008	Fasilitasi Kunjungan Tamu	137.118.880,00	
4.01.01.2.06.0009	Penyelenggaraan Rapat Koordinasi dan Konsultasi SKPD	395.600.000,00	
<b>4.01.01.2.08</b>	<b>Penyediaan Jasa Penunjang Urusan Pemerintahan Daerah</b>	<b>2.482.673.050,00</b>	
4.01.01.2.08.0001	Penyediaan Jasa Surat Menyurat	14.000.000,00	
4.01.01.2.08.0002	Penyediaan Jasa Komunikasi, Sumber Daya Air dan Listrik	1.253.305.000,00	
4.01.01.2.08.0003	Penyediaan Jasa Peralatan dan Perlengkapan Kantor	51.000.000,00	
4.01.01.2.08.0004	Penyediaan Jasa Pelayanan Umum Kantor	1.164.368.050,00	
<b>4.01.01.2.09</b>	<b>Pemeliharaan Barang Milik Daerah Penunjang Urusan Pemerintahan Daerah</b>	<b>4.083.746.989,00</b>	
4.01.01.2.09.0001	Penyediaan Jasa Pemeliharaan, Biaya Pemeliharaan, dan Pajak Kendaraan Perorangan Dinas atau Kendaraan Dinas Jabatan	156.000.000,00	

URUSAN PEMERINTAHAN DAERAH		PLAFON ANGGARAN SEMENTARA (Rp)	KET
DAN PROGRAM, KEGIATAN DAN SUB KEGIATAN			
<b>1</b>	<b>2</b>	<b>3</b>	<b>4</b>
4.01.01.2.09.0005	Pemeliharaan Mebel	24.299.320,00	
4.01.01.2.09.0006	Pemeliharaan Peralatan dan Mesin Lainnya	949.999.697,00	
4.01.01.2.09.0009	Pemeliharaan/Rehabilitasi Gedung Kantor dan Bangunan Lainnya	2.800.759.922,00	
4.01.01.2.09.0010	Pemeliharaan/Rehabilitasi Sarana dan Prasarana Gedung Kantor atau Bangunan Lainnya	152.688.050,00	
<b>4.01.01.2.11</b>	<b>Administrasi Keuangan dan Operasional Kepala Daerah dan Wakil Kepala Daerah</b>	<b>1.324.576.910,00</b>	
4.01.01.2.11.0001	Penyediaan Gaji dan Tunjangan Kepala Daerah dan Wakil Kepala Daerah	179.845.010,00	
4.01.01.2.11.0002	Penyediaan Pakaian Dinas dan Atribut Kelengkapan Kepala Daerah dan Wakil Kepala Daerah	179.675.900,00	
4.01.01.2.11.0003	Pelaksanaan Medical Check Up Kepala Daerah dan Wakil Kepala Daerah	56.000.000,00	
4.01.01.2.11.0004	Penyediaan Dana Penunjang Operasional Kepala Daerah dan Wakil Kepala Daerah	909.056.000,00	
<b>4.01.01.2.12</b>	<b>Fasilitas Kerumahtanggaan Sekretariat Daerah</b>	<b>440.999.970,00</b>	
4.01.01.2.12.0001	Penyediaan Kebutuhan Rumah Tangga Kepala Daerah	440.999.970,00	
<b>4.01.01.2.13</b>	<b>Penataan Organisasi</b>	<b>2.213.710.463,00</b>	
4.01.01.2.13.0001	Pengelolaan Kelembagaan dan Analisis Jabatan	530.179.000,00	
4.01.01.2.13.0002	Fasilitasi Pelayanan Publik dan Tata Laksana	755.787.420,00	
4.01.01.2.13.0003	Peningkatan Kinerja dan Reformasi Birokrasi	781.735.493,00	
4.01.01.2.13.0005	Koordinasi dan Penyusunan Laporan Kinerja Pemerintah Daerah	146.008.550,00	
<b>4.01.01.2.14</b>	<b>Pelaksanaan Protokol dan Komunikasi Pimpinan</b>	<b>2.150.000.000,00</b>	
4.01.01.2.14.0001	Fasilitasi Keprotokolan	450.000.000,00	
4.01.01.2.14.0002	Fasilitasi Komunikasi Pimpinan	1.700.000.000,00	
<b>4.01.0.00.0.00.01.0004</b>	<b>BAGIAN PENGADAAN BARANG/JASA DAN ADMINISTRASI PEMBANGUNAN</b>	<b>831.772.500,00</b>	
<b>4.01.03</b>	<b>PROGRAM PEREKONOMIAN DAN PEMBANGUNAN</b>	<b>831.772.500,00</b>	
<b>4.01.03.2.02</b>	<b>Pelaksanaan Administrasi Pembangunan</b>	<b>160.572.500,00</b>	
4.01.03.2.02.0001	Fasilitasi Penyusunan Program Pembangunan	31.682.000,00	

URUSAN PEMERINTAHAN DAERAH DAN PROGRAM, KEGIATAN DAN SUB KEGIATAN				PLAFON ANGGARAN SEMENTARA (Rp)	KET
1	2	3	4		
4.01.03.2.02.0002	Pengendalian dan Evaluasi Program Pembangunan	70.467.500,00			
4.01.03.2.02.0003	Pengelolaan Evaluasi dan Pelaporan Pelaksanaan Pembangunan	58.423.000,00			
<b>4.01.03.2.03</b>	<b>Pengelolaan Pengadaan Barang dan Jasa</b>	<b>671.200.000,00</b>			
4.01.03.2.03.0001	Pengelolaan Pengadaan Barang dan Jasa	264.200.000,00			
4.01.03.2.03.0002	Pengelolaan Layanan Pengadaan Secara Elektronik	245.000.000,00			
4.01.03.2.03.0003	Pembinaan dan Advokasi Pengadaan Barang dan Jasa	162.000.000,00			
<b>4.02</b>	<b>SEKRETARIAT DPRD</b>	<b>79.944.753.496,00</b>			
<b>4.02.0.00.0.00.01.0000</b>	<b>SEKRETARIAT DPRD</b>	<b>79.944.753.496,00</b>			
<b>4.02.02</b>	<b>PROGRAM DUKUNGAN PELAKSANAAN TUGAS DAN FUNGSI DPRD</b>	<b>38.887.895.698,00</b>			
<b>4.02.02.2.01</b>	<b>Pembentukan Peraturan Daerah dan Peraturan DPRD</b>	<b>12.380.636.850,00</b>			
4.02.02.2.01.0001	Penyusunan dan Pembahasan Program Pembentukan Peraturan Daerah	25.994.500,00			
4.02.02.2.01.0002	Pembahasan Rancangan Peraturan Daerah	1.809.815.250,00			
4.02.02.2.01.0004	Fasilitasi Penyusunan Penjelasan/Keterangan Naskah Akademik	10.541.327.100,00			
4.02.02.2.01.0005	Penyusunan Tata Tertib DPRD	3.500.000,00			
<b>4.02.02.2.02</b>	<b>Pembahasan Kebijakan Anggaran</b>	<b>119.000.000,00</b>			
4.02.02.2.02.0001	Pembahasan KUA dan PPAS	16.000.000,00			
4.02.02.2.02.0002	Pembahasan Perubahan KUA dan Perubahan PPAS	16.000.000,00			
4.02.02.2.02.0003	Pembahasan APBD	29.000.000,00			
4.02.02.2.02.0004	Pembahasan APBD Perubahan	29.000.000,00			
4.02.02.2.02.0006	Pembahasan Pertanggungjawaban APBD	29.000.000,00			
<b>4.02.02.2.04</b>	<b>Peningkatan Kapasitas DPRD</b>	<b>2.746.777.940,00</b>			
4.02.02.2.04.0002	Pendalaman Tugas DPRD	1.886.106.710,00			
4.02.02.2.04.0005	Penyediaan Tenaga Ahli Fraksi	187.200.000,00			



URUSAN PEMERINTAHAN DAERAH		URUSAN PEMERINTAHAN DAERAH DAN PROGRAM, KEGIATAN DAN SUB KEGIATAN	PLAFON ANGGARAN SEMENTARA (Rp)	KET
1	2			
4.02.02.2.04.0008	Publikasi dan Dokumentasi DPRD		673.471.230,00	
<b>4.02.02.2.05</b>	<b>Penyerapan dan Penghimpunan Aspirasi Masyarakat</b>		<b>6.916.698.500,00</b>	
4.02.02.2.05.0001	Kunjungan Kerja dalam Daerah		217.778.000,00	
4.02.02.2.05.0002	Penyusunan Pokok-Pokok Pikiran DPRD		10.000.000,00	
4.02.02.2.05.0003	Pelaksanaan Reses		6.688.920.500,00	
<b>4.02.02.2.08</b>	<b>Fasilitasi Tugas DPRD</b>		<b>16.724.782.408,00</b>	
4.02.02.2.08.0001	Koordinasi dan Konsultasi Pelaksanaan Tugas DPRD		16.494.180.858,00	
4.02.02.2.08.0004	Fasilitasi Tugas Pimpinan DPRD		230.601.550,00	
<b>4.02.01</b>	<b>PROGRAM PENUNJANG URUSAN PEMERINTAHAN DAERAH KABUPATEN/KOTA</b>		<b>41.056.857.798,00</b>	
<b>4.02.01.2.01</b>	<b>Perencanaan, Penganggaran, dan Evaluasi Kinerja Perangkat Daerah</b>		<b>77.547.500,00</b>	
4.02.01.2.01.0001	Penyusunan Dokumen Perencanaan Perangkat Daerah		65.500.000,00	
4.02.01.2.01.0007	Evaluasi Kinerja Perangkat Daerah		12.047.500,00	
<b>4.02.01.2.02</b>	<b>Administrasi Keuangan Perangkat Daerah</b>		<b>4.897.475.067,00</b>	
4.02.01.2.02.0001	Penyediaan Gaji dan Tunjangan ASN		4.148.571.047,00	
4.02.01.2.02.0002	Penyediaan Administrasi Pelaksanaan Tugas ASN		720.560.020,00	
4.02.01.2.02.0004	Koordinasi dan Pelaksanaan Akuntansi SKPD		28.344.000,00	
<b>4.02.01.2.05</b>	<b>Administrasi Kepegawaian Perangkat Daerah</b>		<b>121.805.200,00</b>	
4.02.01.2.05.0002	Pengadaan Pakaian Dinas beserta Atribut Kelengkapannya		36.000.000,00	
4.02.01.2.05.0011	Bimbingan Teknis Implementasi Peraturan Perundang-Undangan		85.805.200,00	
<b>4.02.01.2.06</b>	<b>Administrasi Umum Perangkat Daerah</b>		<b>4.038.771.750,00</b>	
4.02.01.2.06.0001	Penyediaan Komponen Instalasi Listrik/Penerangan Bangunan Kantor		34.702.000,00	
4.02.01.2.06.0002	Penyediaan Peralatan dan Perlengkapan Kantor		124.995.800,00	
4.02.01.2.06.0003	Penyediaan Peralatan Rumah Tangga		10.656.400,00	

URUSAN PEMERINTAHAN DAERAH		PLAFON ANGGARAN SEMENTARA (Rp)	KET
DAN PROGRAM, KEGIATAN DAN SUB KEGIATAN			
<b>1</b>	<b>2</b>	<b>3</b>	<b>4</b>
4.02.01.2.06.0004	Penyediaan Bahan Logistik Kantor	39.893.100,00	
4.02.01.2.06.0005	Penyediaan Barang Cetak dan Penggandaan	156.000.000,00	
4.02.01.2.06.0006	Penyediaan Bahan Bacaan dan Peraturan Perundang-undangan	29.988.000,00	
4.02.01.2.06.0008	Fasilitas Kunjungan Tamu	58.550.000,00	
4.02.01.2.06.0009	Penyelenggaraan Rapat Koordinasi dan Konsultasi SKPD	3.583.986.450,00	
<b>4.02.01.2.07</b>	<b>Pengadaan Barang Milik Daerah Penunjang Urusan Pemerintahan Daerah</b>	<b>1.264.534.880,00</b>	
4.02.01.2.07.0001	Pengadaan Kendaraan Perorangan Dinas atau Kendaraan Dinas Jabatan	1.110.100.000,00	
4.02.01.2.07.0005	Pengadaan Mebel	79.745.580,00	
4.02.01.2.07.0006	Pengadaan Peralatan dan Mesin Lainnya	74.689.300,00	
<b>4.02.01.2.08</b>	<b>Penyediaan Jasa Penunjang Urusan Pemerintahan Daerah</b>	<b>689.992.246,00</b>	
4.02.01.2.08.0001	Penyediaan Jasa Surat Menyurat	1.399.950,00	
4.02.01.2.08.0002	Penyediaan Jasa Komunikasi, Sumber Daya Air dan Listrik	221.520.496,00	
4.02.01.2.08.0003	Penyediaan Jasa Peralatan dan Perlengkapan Kantor	67.071.800,00	
4.02.01.2.08.0004	Penyediaan Jasa Pelayanan Umum Kantor	400.000.000,00	
<b>4.02.01.2.09</b>	<b>Pemeliharaan Barang Milik Daerah Penunjang Urusan Pemerintahan Daerah</b>	<b>721.093.470,00</b>	
4.02.01.2.09.0001	Penyediaan Jasa Pemeliharaan, Biaya Pemeliharaan, dan Pajak Kendaraan Perorangan Dinas atau Kendaraan Dinas Jabatan	126.551.010,00	
4.02.01.2.09.0002	Penyediaan Jasa Pemeliharaan, Biaya Pemeliharaan, Pajak dan Perizinan Kendaraan Dinas Operasional atau Lapangan	249.999.760,00	
4.02.01.2.09.0006	Pemeliharaan Peralatan dan Mesin Lainnya	69.530.700,00	
4.02.01.2.09.0009	Pemeliharaan/Rehabilitasi Gedung Kantor dan Bangunan Lainnya	275.012.000,00	
<b>4.02.01.2.15</b>	<b>Layanan Keuangan dan Kesejahteraan DPRD</b>	<b>28.889.327.685,00</b>	
4.02.01.2.15.0001	Penyelenggaraan Administrasi Keuangan DPRD	28.488.350.685,00	
4.02.01.2.15.0002	Penyediaan Pakaian Dinas dan Atribut DPRD	369.604.500,00	
4.02.01.2.15.0003	Pelaksanaan Medical Check Up DPRD	31.372.500,00	

URUSAN PEMERINTAHAN DAERAH		URUSAN PEMERINTAHAN DAERAH DAN PROGRAM, KEGIATAN DAN SUB KEGIATAN	PLAFON ANGGARAN SEMENTARA (Rp)	KET
1	2			
<b>4.02.01.2.16</b>	<b>Layanan Administrasi DPRD</b>		<b>356.310.000,00</b>	
4.02.01.2.16.0001	Penyelenggaraan Administrasi Keanggotaan DPRD		50.495.000,00	
4.02.01.2.16.0003	Fasilitasi Rapat Koordinasi dan Konsultasi DPRD		305.815.000,00	
<b>5</b>	<b>UNSUR PENUNJANG URUSAN PEMERINTAHAN</b>			
<b>5.01</b>	<b>PERENCANAAN</b>		<b>17.508.625.409,00</b>	
<b>5.01.5.05.0.00.02.0000</b>	<b>BADAN PERENCANAAN PEMBANGUNAN DAERAH, PENELITIAN DAN PENGEMBANGAN</b>		<b>17.508.625.409,00</b>	
<b>5.01.02</b>	<b>PROGRAM PERENCANAAN, PENGENDALIAN DAN EVALUASI PEMBANGUNAN DAERAH</b>		<b>4.735.412.615,00</b>	
<b>5.01.02.2.01</b>	<b>Penyusunan Perencanaan dan Pendanaan</b>		<b>2.290.140.115,00</b>	
5.01.02.2.01.0003	Pelaksanaan Konsultasi Publik		51.053.605,00	
5.01.02.2.01.0004	Koordinasi Pelaksanaan Forum Perangkat Daerah/Lintas Perangkat Daerah		48.840.000,00	
5.01.02.2.01.0005	Pelaksanaan Musrenbang Kabupaten/Kota		209.790.000,00	
5.01.02.2.01.0006	Penyiapan Bahan Koordinasi Musrenbang Kecamatan		146.520.000,00	
5.01.02.2.01.0007	Koordinasi Penyusunan dan Penetapan Dokumen Perencanaan Pembangunan Daerah Kabupaten/Kota		1.833.936.510,00	
<b>5.01.02.2.02</b>	<b>Analisis Data dan Informasi Pemerintahan Daerah Bidang Perencanaan Pembangunan Daerah</b>		<b>403.400.000,00</b>	
5.01.02.2.02.0001	Analisis Data dan Informasi Perencanaan Pembangunan Daerah		160.000.000,00	
5.01.02.2.02.0002	Pembinaan dan Pemanfaatan Data dan Informasi Perencanaan Pembangunan Perangkat Daerah		155.400.000,00	
5.01.02.2.02.0003	Penyusunan Profil Pembangunan Daerah Kabupaten/Kota		88.000.000,00	
<b>5.01.02.2.03</b>	<b>Pengendalian, Evaluasi dan Pelaporan Bidang Perencanaan Pembangunan Daerah</b>		<b>1.937.372.500,00</b>	
5.01.02.2.03.0003	Monitoring, Evaluasi dan Penyusunan Laporan Berkala Pelaksanaan Pembangunan Daerah		1.937.372.500,00	
<b>5.01.02.2.04</b>	<b>Implementasi Sistem Informasi Pemerintahan Daerah di Bidang Pembangunan Daerah</b>		<b>104.500.000,00</b>	
5.01.02.2.04.0001	Pengelolaan Data dalam Sistem Informasi Pemerintahan Daerah di Bidang Pembangunan Daerah		104.500.000,00	
<b>5.01.03</b>	<b>PROGRAM KOORDINASI DAN SINKRONISASI PERENCANAAN PEMBANGUNAN DAERAH</b>		<b>3.248.584.890,00</b>	
<b>5.01.03.2.01</b>	<b>Koordinasi Perencanaan Bidang Pemerintahan dan Pembangunan Manusia</b>		<b>1.461.371.390,00</b>	

URUSAN PEMERINTAHAN DAERAH		PLAFON ANGGARAN SEMENTARA (Rp)	KET
DAN PROGRAM, KEGIATAN DAN SUB KEGIATAN			
<b>1</b>	<b>2</b>	<b>3</b>	<b>4</b>
5.01.03.2.01.0001	Koordinasi Penyusunan Dokumen Perencanaan Pembangunan Daerah Bidang Pemerintahan (RPJPD, RPJMD dan RKPD)	378.930.000,00	
5.01.03.2.01.0003	Pelaksanaan Monitoring dan Evaluasi Penyusunan Dokumen Perencanaan Pembangunan Perangkat Daerah Bidang Pemerintahan	43.850.360,00	
5.01.03.2.01.0004	Koordinasi Pelaksanaan Sinergitas dan Harmonisasi Perencanaan Pembangunan Daerah Bidang Pemerintahan	656.254.000,00	
5.01.03.2.01.0005	Koordinasi Penyusunan Dokumen Perencanaan Pembangunan Daerah Bidang Pembangunan Manusia (RPJPD, RPJMD dan RKPD)	324.923.200,00	
5.01.03.2.01.0007	Pelaksanaan Monitoring dan Evaluasi Penyusunan Dokumen Perencanaan Pembangunan Perangkat Daerah Bidang Pembangunan Manusia	57.413.830,00	
<b>5.01.03.2.02</b>	<b>Koordinasi Perencanaan Bidang Perekonomian dan SDA (Sumber Daya Alam)</b>	<b>853.006.000,00</b>	
5.01.03.2.02.0001	Koordinasi Penyusunan Dokumen Perencanaan Pembangunan Daerah Bidang Perekonomian (RPJPD, RPJMD dan RKPD)	113.000.000,00	
5.01.03.2.02.0002	Asistensi Penyusunan Dokumen Perencanaan Pembangunan Perangkat Daerah Bidang Perekonomian	33.000.000,00	
5.01.03.2.02.0003	Pelaksanaan Monitoring dan Evaluasi Penyusunan Dokumen Perencanaan Pembangunan Perangkat Daerah Bidang Perekonomian	33.000.000,00	
5.01.03.2.02.0004	Koordinasi Pelaksanaan Sinergitas dan Harmonisasi Perencanaan Pembangunan Daerah Bidang Perekonomian	350.000.000,00	
5.01.03.2.02.0005	Koordinasi Penyusunan Dokumen Perencanaan Pembangunan Daerah Bidang SDA (RPJPD, RPJMD dan RKPD)	230.500.000,00	
5.01.03.2.02.0006	Asistensi Penyusunan Dokumen Perencanaan Pembangunan Perangkat Daerah Bidang SDA	30.781.000,00	
5.01.03.2.02.0007	Pelaksanaan Monitoring dan Evaluasi Penyusunan Dokumen Perencanaan Pembangunan Perangkat Daerah Bidang SDA	62.725.000,00	
<b>5.01.03.2.03</b>	<b>Koordinasi Perencanaan Bidang Infrastruktur dan Kewilayahan</b>	<b>934.207.500,00</b>	
5.01.03.2.03.0001	Koordinasi Penyusunan Dokumen Perencanaan Pembangunan Daerah Bidang Infrastruktur (RPJPD, RPJMD dan RKPD)	300.000.000,00	
5.01.03.2.03.0002	Asistensi Penyusunan Dokumen Perencanaan Pembangunan Perangkat Daerah Bidang Infrastruktur	22.400.000,00	
5.01.03.2.03.0003	Pelaksanaan Monitoring dan Evaluasi Penyusunan Dokumen Perencanaan Pembangunan Perangkat Daerah Bidang Infrastruktur	49.742.000,00	
5.01.03.2.03.0005	Koordinasi Penyusunan Dokumen Perencanaan Pembangunan Daerah Bidang Kewilayahan (RPJPD, RPJMD dan RKPD)	500.597.000,00	
5.01.03.2.03.0006	Asistensi Penyusunan Dokumen Perencanaan Pembangunan Perangkat Daerah Bidang Kewilayahan	22.400.000,00	
5.01.03.2.03.0007	Pelaksanaan Monitoring dan Evaluasi Penyusunan Dokumen Perencanaan Pembangunan Perangkat Daerah Bidang Kewilayahan	39.068.500,00	
<b>5.01.01</b>	<b>PROGRAM PENUNJANG URUSAN PEMERINTAHAN DAERAH KABUPATEN/KOTA</b>	<b>9.524.627.904,00</b>	
<b>5.01.01.2.01</b>	<b>Perencanaan, Penganggaran, dan Evaluasi Kinerja Perangkat Daerah</b>	<b>195.174.560,00</b>	
5.01.01.2.01.0001	Penyusunan Dokumen Perencanaan Perangkat Daerah	47.789.950,00	

URUSAN PEMERINTAHAN DAERAH DAN PROGRAM, KEGIATAN DAN SUB KEGIATAN				PLAFON ANGGARAN SEMENTARA (Rp)	KET
1	2	3	4		
5.01.01.2.01.0006	Koordinasi dan Penyusunan Laporan Capaian Kinerja dan Ikhtisar Realisasi Kinerja SKPD	32.681.760,00			
5.01.01.2.01.0007	Evaluasi Kinerja Perangkat Daerah	114.702.860,00			
<b>5.01.01.2.02</b>	<b>Administrasi Keuangan Perangkat Daerah</b>	<b>7.107.797.612,00</b>			
5.01.01.2.02.0001	Penyediaan Gaji dan Tunjangan ASN	6.983.379.612,00			
5.01.01.2.02.0002	Penyediaan Administrasi Pelaksanaan Tugas ASN	98.437.500,00			
5.01.01.2.02.0004	Koordinasi dan Pelaksanaan Akuntansi SKPD	10.905.000,00			
5.01.01.2.02.0005	Koordinasi dan Penyusunan Laporan Keuangan Akhir Tahun SKPD	2.935.500,00			
5.01.01.2.02.0007	Koordinasi dan Penyusunan Laporan Keuangan Bulanan/ Triwulanan/ Semesteran SKPD	9.888.000,00			
5.01.01.2.02.0008	Penyusunan Pelaporan dan Analisis Prognosis Realisasi Anggaran	2.252.000,00			
<b>5.01.01.2.05</b>	<b>Administrasi Kepegawaian Perangkat Daerah</b>	<b>287.639.200,00</b>			
5.01.01.2.05.0011	Bimbingan Teknis Implementasi Peraturan Perundang-Undangan	287.639.200,00			
<b>5.01.01.2.06</b>	<b>Administrasi Umum Perangkat Daerah</b>	<b>994.892.372,00</b>			
5.01.01.2.06.0001	Penyediaan Komponen Instalasi Listrik/Penerangan Bangunan Kantor	7.908.900,00			
5.01.01.2.06.0002	Penyediaan Peralatan dan Perlengkapan Kantor	343.680.692,00			
5.01.01.2.06.0004	Penyediaan Bahan Logistik Kantor	372.708.400,00			
5.01.01.2.06.0005	Penyediaan Barang Cetak dan Penggandaan	79.647.700,00			
5.01.01.2.06.0006	Penyediaan Bahan Bacaan dan Peraturan Perundang-undangan	11.656.680,00			
5.01.01.2.06.0009	Penyelenggaraan Rapat Koordinasi dan Konsultasi SKPD	179.290.000,00			
<b>5.01.01.2.08</b>	<b>Penyediaan Jasa Penunjang Urusan Pemerintahan Daerah</b>	<b>599.971.360,00</b>			
5.01.01.2.08.0001	Penyediaan Jasa Surat Menyurat	2.256.450,00			
5.01.01.2.08.0002	Penyediaan Jasa Komunikasi, Sumber Daya Air dan Listrik	9.000.000,00			
5.01.01.2.08.0003	Penyediaan Jasa Peralatan dan Perlengkapan Kantor	46.769.100,00			
5.01.01.2.08.0004	Penyediaan Jasa Pelayanan Umum Kantor	541.945.810,00			

URUSAN PEMERINTAHAN DAERAH DAN PROGRAM, KEGIATAN DAN SUB KEGIATAN				PLAFON ANGGARAN SEMENTARA (Rp)	KET
1	2	3	4		
<b>5.01.01.2.09</b>	<b>Pemeliharaan Barang Milik Daerah Penunjang Urusan Pemerintahan Daerah</b>	<b>339.152.800,00</b>			
5.01.01.2.09.0001	Penyediaan Jasa Pemeliharaan, Biaya Pemeliharaan, dan Pajak Kendaraan Perorangan Dinas atau Kendaraan Dinas Jabatan	243.085.000,00			
5.01.01.2.09.0005	Pemeliharaan Mebel	12.720.000,00			
5.01.01.2.09.0006	Pemeliharaan Peralatan dan Mesin Lainnya	26.819.900,00			
5.01.01.2.09.0009	Pemeliharaan/Rehabilitasi Gedung Kantor dan Bangunan Lainnya	49.000.000,00			
5.01.01.2.09.0010	Pemeliharaan/Rehabilitasi Sarana dan Prasarana Gedung Kantor atau Bangunan Lainnya	7.527.900,00			
<b>5.02</b>	<b>KEUANGAN</b>	<b>539.270.262.221,00</b>			
<b>5.02.0.00.0.00.04.0000</b>	<b>BADAN PENGELOLAAN KEUANGAN, PENDAPATAN DAN ASET DAERAH</b>	<b>539.270.262.221,00</b>			
<b>5.02.02</b>	<b>PROGRAM PENGELOLAAN KEUANGAN DAERAH</b>	<b>507.061.059.128,00</b>			
<b>5.02.02.2.01</b>	<b>Koordinasi dan Penyusunan Rencana Anggaran Daerah</b>	<b>1.124.716.500,00</b>			
5.02.02.2.01.0001	Koordinasi dan Penyusunan KUA dan PPAS	65.092.500,00			
5.02.02.2.01.0002	Koordinasi dan Penyusunan Perubahan KUA dan Perubahan PPAS	66.961.150,00			
5.02.02.2.01.0003	Koordinasi, Penyusunan dan Verifikasi RKA-SKPD	16.675.000,00			
5.02.02.2.01.0004	Koordinasi, Penyusunan dan Verifikasi Perubahan RKA-SKPD	10.525.000,00			
5.02.02.2.01.0005	Koordinasi, Penyusunan dan Verifikasi DPA-SKPD	8.270.000,00			
5.02.02.2.01.0006	Koordinasi, Penyusunan dan Verifikasi Perubahan DPA-SKPD	7.860.000,00			
5.02.02.2.01.0007	Koordinasi dan Penyusunan Peraturan Daerah tentang APBD dan Peraturan Kepala Daerah tentang Penjabaran APBD	168.135.000,00			
5.02.02.2.01.0008	Koordinasi dan Penyusunan Peraturan Daerah tentang Perubahan APBD dan Peraturan Kepala Daerah tentang Penjabaran Perubahan APBD	142.654.000,00			
5.02.02.2.01.0009	Koordinasi dan Penyusunan Regulasi serta Kebijakan Bidang Anggaran	37.500.000,00			
5.02.02.2.01.0011	Koordinasi Perencanaan Anggaran Belanja Daerah	601.043.850,00			
<b>5.02.02.2.02</b>	<b>Koordinasi dan Pengelolaan Perbendaharaan Daerah</b>	<b>364.430.780,00</b>			
5.02.02.2.02.0001	Koordinasi dan Pengelolaan Kas Daerah	27.392.980,00			
5.02.02.2.02.0003	Penyiapan, Pelaksanaan Pengendalian dan Penerbitan Anggaran Kas dan SPD	11.005.000,00			

URUSAN PEMERINTAHAN DAERAH			PLAFON ANGGARAN SEMENTARA (Rp)	KET
DAN PROGRAM, KEGIATAN DAN SUB KEGIATAN				
1	2		3	4
5.02.02.2.02.0004		Penatausahaan Pembiayaan Daerah	51.069.000,00	
5.02.02.2.02.0005		Koordinasi, Fasilitasi, Asistensi, Sinkronisasi, Supervisi, Monitoring dan Evaluasi Pengelolaan Dana Perimbangan dan Dana Transfer Lainnya	35.469.800,00	
5.02.02.2.02.0007		Koordinasi dan Penyusunan Laporan Realisasi Penerimaan dan Pengeluaran Kas Daerah, Laporan Aliran Kas, dan Pelaksanaan Pemungutan/ Pemotongan dan Penyeteroran Perhitungan Pihak Ketiga (PFK)	19.115.000,00	
5.02.02.2.02.0008		Koordinasi Pelaksanaan Piutang dan Utang Daerah yang Timbul Akibat Pengelolaan Kas, Pelaksanaan Analisis Pembiayaan dan Penerimaan Uang Daerah sebagai Optimalisasi Kas	25.000.000,00	
5.02.02.2.02.0009		Rekonsiliasi Data Penerimaan dan Pengeluaran Kas serta Pemungutan dan Pemotongan atas SP2D dengan Instansi Terkait	75.000.000,00	
5.02.02.2.02.0010		Penyusunan Petunjuk Teknis Administrasi Keuangan yang Berkaitan dengan Penerimaan dan Pengeluaran Kas serta Penatausahaan dan Pertanggungjawaban Sub Kegiatan	50.000.000,00	
5.02.02.2.02.0011		Pembinaan Penatausahaan Keuangan Pemerintah Kabupaten/Kota	70.379.000,00	
<b>5.02.02.2.03</b>		<b>Koordinasi dan Pelaksanaan Akuntansi dan Pelaporan Keuangan Daerah</b>	<b>568.170.140,00</b>	
5.02.02.2.03.0002		Rekonsiliasi dan Verifikasi Aset, Kewajiban, Ekuitas, Pendapatan, Belanja, Pembiayaan, Pendapatan-LO dan Beban	62.982.020,00	
5.02.02.2.03.0003		Koordinasi Penyusunan Laporan Pertanggungjawaban Pelaksanaan APBD Bulanan, Triwulanan dan Semesteran	53.173.000,00	
5.02.02.2.03.0005		Koordinasi dan Penyusunan Rancangan Peraturan Daerah tentang Pertanggungjawaban Pelaksanaan APBD Kabupaten/Kota dan Rancangan Peraturan Kepala Daerah tentang Penjabaran Pertanggungjawaban Pelaksanaan APBD Kabupaten/Kota	122.999.940,00	
5.02.02.2.03.0007		Koordinasi, Sinkronisasi, dan Penyelesaian Tuntutan Perbendaharaan dan Tuntutan Kerugian Daerah	13.489.750,00	
5.02.02.2.03.0009		Penyusunan Kebijakan dan Panduan Teknis Operasional Penyelenggaraan Akuntansi Pemerintah Daerah	105.539.740,00	
5.02.02.2.03.0011		Pembinaan Akuntansi, Pelaporan dan Pertanggungjawaban Pemerintah Kabupaten/Kota	209.985.690,00	
<b>5.02.02.2.04</b>		<b>Penunjang Urusan Kewenangan Pengelolaan Keuangan Daerah</b>	<b>504.803.741.708,00</b>	
5.02.02.2.04.0008		Analisis Perencanaan dan Penyaluran Bantuan Keuangan	455.127.146.000,00	
5.02.02.2.04.0009		Pengelolaan Dana Darurat dan Mendesak	15.248.197.508,00	
5.02.02.2.04.0010		Pengelolaan Dana bagi Hasil Kabupaten/Kota	34.428.398.200,00	
<b>5.02.02.2.05</b>		<b>Pengelolaan Data dan Implementasi Sistem Informasi Pemerintah Daerah Lingkup Keuangan Daerah</b>	<b>200.000.000,00</b>	
5.02.02.2.05.0002		Implementasi dan Pemeliharaan Sistem Informasi Pemerintah Daerah Bidang Keuangan Daerah	140.000.000,00	
5.02.02.2.05.0003		Pembinaan Sistem Informasi Pemerintah Daerah Bidang Keuangan Daerah Pemerintah Kabupaten/Kota	60.000.000,00	

URUSAN PEMERINTAHAN DAERAH DAN PROGRAM, KEGIATAN DAN SUB KEGIATAN				PLAFON ANGGARAN SEMENTARA (Rp)	KET
1	2	3	4		
<b>5.02.03</b>	<b>PROGRAM PENGELOLAAN BARANG MILIK DAERAH</b>	<b>2.070.333.230,00</b>			
<b>5.02.03.2.01</b>	<b>Pengelolaan Barang Milik Daerah</b>	<b>2.070.333.230,00</b>			
5.02.03.2.01.0001	Penyusunan Standar Harga	425.000.000,00			
5.02.03.2.01.0003	Penyusunan Perencanaan Kebutuhan Barang Milik Daerah	85.000.000,00			
5.02.03.2.01.0005	Penatausahaan Barang Milik Daerah	200.000.000,00			
5.02.03.2.01.0006	Inventarisasi Barang Milik Daerah	75.000.000,00			
5.02.03.2.01.0007	Pengamanan Barang Milik Daerah	1.150.333.230,00			
5.02.03.2.01.0010	Optimalisasi Penggunaan, Pemanfaatan, Pemindahtanganan, Pemusnahan, dan Penghapusan Barang Milik Daerah	100.000.000,00			
5.02.03.2.01.0011	Rekonsiliasi dalam rangka Penyusunan Laporan Barang Milik Daerah	35.000.000,00			
<b>5.02.04</b>	<b>PROGRAM PENGELOLAAN PENDAPATAN DAERAH</b>	<b>5.645.300.820,00</b>			
<b>5.02.04.2.01</b>	<b>Kegiatan Pengelolaan Pendapatan Daerah</b>	<b>5.645.300.820,00</b>			
5.02.04.2.01.0001	Perencanaan Pengelolaan Pajak Daerah	273.311.200,00			
5.02.04.2.01.0003	Penyuluhan dan Penyebarluasan Kebijakan Pajak Daerah	98.554.000,00			
5.02.04.2.01.0005	Pendataan dan Pendaftaran Objek Pajak Daerah	238.395.200,00			
5.02.04.2.01.0006	Pengolahan, Pemeliharaan, dan Pelaporan Basis Data Pajak Daerah	263.627.500,00			
5.02.04.2.01.0008	Penetapan Wajib Pajak Daerah	851.309.400,00			
5.02.04.2.01.0009	Pelayanan dan Konsultasi Pajak Daerah	343.663.100,00			
5.02.04.2.01.0011	Penagihan Pajak Daerah	2.324.269.000,00			
5.02.04.2.01.0013	Pengendalian, Pemeriksaan dan Pengawasan Pajak Daerah	1.252.171.420,00			
<b>5.02.01</b>	<b>PROGRAM PENUNJANG URUSAN PEMERINTAHAN DAERAH KABUPATEN/KOTA</b>	<b>24.493.569.043,00</b>			
<b>5.02.01.2.01</b>	<b>Perencanaan, Penganggaran, dan Evaluasi Kinerja Perangkat Daerah</b>	<b>149.852.210,00</b>			
5.02.01.2.01.0001	Penyusunan Dokumen Perencanaan Perangkat Daerah	119.339.210,00			
5.02.01.2.01.0007	Evaluasi Kinerja Perangkat Daerah	30.513.000,00			



URUSAN PEMERINTAHAN DAERAH DAN PROGRAM, KEGIATAN DAN SUB KEGIATAN				PLAFON ANGGARAN SEMENTARA (Rp)	KET
1	2	3	4		
<b>5.02.01.2.02</b>	<b>Administrasi Keuangan Perangkat Daerah</b>	<b>22.183.234.358,00</b>			
5.02.01.2.02.0001	Penyediaan Gaji dan Tunjangan ASN	21.863.693.358,00			
5.02.01.2.02.0002	Penyediaan Administrasi Pelaksanaan Tugas ASN	306.812.500,00			
5.02.01.2.02.0003	Pelaksanaan Penatausahaan dan Pengujian/Verifikasi Keuangan SKPD	5.620.500,00			
5.02.01.2.02.0005	Koordinasi dan Penyusunan Laporan Keuangan Akhir Tahun SKPD	1.777.500,00			
5.02.01.2.02.0007	Koordinasi dan Penyusunan Laporan Keuangan Bulanan/ Triwulanan/ Semesteran SKPD	5.330.500,00			
<b>5.02.01.2.05</b>	<b>Administrasi Kepegawaian Perangkat Daerah</b>	<b>96.586.840,00</b>			
5.02.01.2.05.0002	Pengadaan Pakaian Dinas beserta Atribut Kelengkapannya	58.752.300,00			
5.02.01.2.05.0011	Bimbingan Teknis Implementasi Peraturan Perundang-Undangan	37.834.540,00			
<b>5.02.01.2.06</b>	<b>Administrasi Umum Perangkat Daerah</b>	<b>498.616.552,00</b>			
5.02.01.2.06.0001	Penyediaan Komponen Instalasi Listrik/Penerangan Bangunan Kantor	5.681.800,00			
5.02.01.2.06.0002	Penyediaan Peralatan dan Perlengkapan Kantor	197.753.360,00			
5.02.01.2.06.0004	Penyediaan Bahan Logistik Kantor	168.058.000,00			
5.02.01.2.06.0005	Penyediaan Barang Cetak dan Penggandaan	24.308.030,00			
5.02.01.2.06.0006	Penyediaan Bahan Bacaan dan Peraturan Perundang-undangan	14.297.000,00			
5.02.01.2.06.0009	Penyelenggaraan Rapat Koordinasi dan Konsultasi SKPD	88.518.362,00			
<b>5.02.01.2.07</b>	<b>Pengadaan Barang Milik Daerah Penunjang Urusan Pemerintah Daerah</b>	<b>430.440.719,00</b>			
5.02.01.2.07.0010	Pengadaan Sarana dan Prasarana Gedung Kantor atau Bangunan Lainnya	430.440.719,00			
<b>5.02.01.2.08</b>	<b>Penyediaan Jasa Penunjang Urusan Pemerintahan Daerah</b>	<b>957.077.364,00</b>			
5.02.01.2.08.0001	Penyediaan Jasa Surat Menyurat	2.200.000,00			
5.02.01.2.08.0002	Penyediaan Jasa Komunikasi, Sumber Daya Air dan Listrik	323.110.294,00			
5.02.01.2.08.0003	Penyediaan Jasa Peralatan dan Perlengkapan Kantor	90.144.500,00			
5.02.01.2.08.0004	Penyediaan Jasa Pelayanan Umum Kantor	541.622.570,00			

URUSAN PEMERINTAHAN DAERAH				PLAFON ANGGARAN SEMENTARA (Rp)	KET
DAN PROGRAM, KEGIATAN DAN SUB KEGIATAN					
1	2	3	4		
<b>5.02.01.2.09</b>	<b>Pemeliharaan Barang Milik Daerah Penunjang Urusan Pemerintahan Daerah</b>	<b>177.761.000,00</b>			
5.02.01.2.09.0001	Penyediaan Jasa Pemeliharaan, Biaya Pemeliharaan, dan Pajak Kendaraan Perorangan Dinas atau Kendaraan Dinas Jabatan	122.485.000,00			
5.02.01.2.09.0005	Pemeliharaan Mebel	3.200.000,00			
5.02.01.2.09.0006	Pemeliharaan Peralatan dan Mesin Lainnya	12.680.000,00			
5.02.01.2.09.0009	Pemeliharaan/Rehabilitasi Gedung Kantor dan Bangunan Lainnya	39.396.000,00			
<b>5.03</b>	<b>KEPEGAWAIAN</b>	<b>29.868.802.427,00</b>			
<b>5.03.5.04.0.00.01.0000</b>	<b>BADAN KEPEGAWAIAN DAN PENGEMBANGAN SUMBER DAYA MANUSIA</b>	<b>29.868.802.427,00</b>			
<b>5.03.02</b>	<b>PROGRAM KEPEGAWAIAN DAERAH</b>	<b>3.205.835.090,00</b>			
<b>5.03.02.2.01</b>	<b>Pengadaan, Pemberhentian dan Informasi Kepegawaian ASN</b>	<b>810.603.500,00</b>			
5.03.02.2.01.0002	Penyusunan Rencana Kebutuhan, Jenis dan Jumlah Jabatan untuk Pelaksanaan Pengadaan ASN	81.212.000,00			
5.03.02.2.01.0003	Koordinasi dan Fasilitasi Pengadaan PNS dan PPPK	304.553.000,00			
5.03.02.2.01.0006	Koordinasi Pelaksanaan Administrasi Pemberhentian	106.406.000,00			
5.03.02.2.01.0008	Fasilitasi Lembaga Profesi ASN	88.853.500,00			
5.03.02.2.01.0010	Pengelolaan Sistem Informasi Kepegawaian	229.579.000,00			
<b>5.03.02.2.02</b>	<b>Mutasi dan Promosi ASN</b>	<b>935.670.000,00</b>			
5.03.02.2.02.0001	Pengelolaan Mutasi ASN	37.420.000,00			
5.03.02.2.02.0002	Pengelolaan Kenaikan Pangkat ASN	124.432.000,00			
5.03.02.2.02.0003	Pengelolaan Promosi ASN	773.818.000,00			
<b>5.03.02.2.03</b>	<b>Pengembangan Kompetensi ASN</b>	<b>1.190.462.840,00</b>			
5.03.02.2.03.0001	Peningkatan Kapasitas Kinerja ASN	183.417.270,00			
5.03.02.2.03.0002	Pengelolaan Assessment Center	257.676.000,00			
5.03.02.2.03.0003	Pengelolaan Administrasi Diklat dan Sertifikasi ASN	694.004.550,00			
5.03.02.2.03.0005	Koordinasi dan Kerja Sama Pelaksanaan Diklat	55.365.020,00			

URUSAN PEMERINTAHAN DAERAH		URUSAN PEMERINTAHAN DAERAH DAN PROGRAM, KEGIATAN DAN SUB KEGIATAN	PLAFON ANGGARAN SEMENTARA (Rp)	KET
1	2			
<b>5.03.02.2.04</b>	<b>Penilaian dan Evaluasi Kinerja Aparatur</b>		<b>269.098.750,00</b>	
5.03.02.2.04.0001	Penyusunan Kebijakan Penilaian dan Evaluasi Kinerja Aparatur		125.899.750,00	
5.03.02.2.04.0004	Pengelolaan Pemberian Penghargaan bagi Pegawai		45.571.000,00	
5.03.02.2.04.0007	Pembinaan Disiplin ASN		97.628.000,00	
<b>5.03.01</b>	<b>PROGRAM PENUNJANG URUSAN PEMERINTAHAN DAERAH KABUPATEN/KOTA</b>		<b>26.662.967.337,00</b>	
<b>5.03.01.2.01</b>	<b>Perencanaan, Penganggaran, dan Evaluasi Kinerja Perangkat Daerah</b>		<b>112.455.660,00</b>	
5.03.01.2.01.0001	Penyusunan Dokumen Perencanaan Perangkat Daerah		50.995.700,00	
5.03.01.2.01.0007	Evaluasi Kinerja Perangkat Daerah		61.459.960,00	
<b>5.03.01.2.02</b>	<b>Administrasi Keuangan Perangkat Daerah</b>		<b>25.645.819.422,00</b>	
5.03.01.2.02.0001	Penyediaan Gaji dan Tunjangan ASN		8.279.957.422,00	
5.03.01.2.02.0004	Koordinasi dan Pelaksanaan Akuntansi SKPD		17.365.862.000,00	
<b>5.03.01.2.06</b>	<b>Administrasi Umum Perangkat Daerah</b>		<b>244.899.900,00</b>	
5.03.01.2.06.0001	Penyediaan Komponen Instalasi Listrik/Penerangan Bangunan Kantor		4.000.000,00	
5.03.01.2.06.0002	Penyediaan Peralatan dan Perlengkapan Kantor		52.000.000,00	
5.03.01.2.06.0004	Penyediaan Bahan Logistik Kantor		64.999.900,00	
5.03.01.2.06.0005	Penyediaan Barang Cetak dan Penggandaan		15.000.000,00	
5.03.01.2.06.0006	Penyediaan Bahan Bacaan dan Peraturan Perundang-undangan		7.500.000,00	
5.03.01.2.06.0009	Penyelenggaraan Rapat Koordinasi dan Konsultasi SKPD		101.400.000,00	
<b>5.03.01.2.07</b>	<b>Pengadaan Barang Milik Daerah Penunjang Urusan Pemerintah Daerah</b>		<b>53.753.192,00</b>	
5.03.01.2.07.0006	Pengadaan Peralatan dan Mesin Lainnya		53.753.192,00	
<b>5.03.01.2.08</b>	<b>Penyediaan Jasa Penunjang Urusan Pemerintahan Daerah</b>		<b>404.390.483,00</b>	
5.03.01.2.08.0001	Penyediaan Jasa Surat Menyurat		3.500.000,00	
5.03.01.2.08.0002	Penyediaan Jasa Komunikasi, Sumber Daya Air dan Listrik		166.019.343,00	

URUSAN PEMERINTAHAN DAERAH		URUSAN PEMERINTAHAN DAERAH DAN PROGRAM, KEGIATAN DAN SUB KEGIATAN	PLAFON ANGGARAN SEMENTARA (Rp)	KET
1	2			
5.03.01.2.08.0003	Penyediaan Jasa Peralatan dan Perlengkapan Kantor		22.999.700,00	
5.03.01.2.08.0004	Penyediaan Jasa Pelayanan Umum Kantor		211.871.440,00	
<b>5.03.01.2.09</b>	<b>Pemeliharaan Barang Milik Daerah Penunjang Urusan Pemerintahan Daerah</b>		<b>201.648.680,00</b>	
5.03.01.2.09.0001	Penyediaan Jasa Pemeliharaan, Biaya Pemeliharaan, dan Pajak Kendaraan Perorangan Dinas atau Kendaraan Dinas Jabatan		107.000.000,00	
5.03.01.2.09.0006	Pemeliharaan Peralatan dan Mesin Lainnya		16.000.000,00	
5.03.01.2.09.0009	Pemeliharaan/Rehabilitasi Gedung Kantor dan Bangunan Lainnya		78.648.680,00	
<b>5.04</b>	<b>PENDIDIKAN DAN PELATIHAN</b>		<b>828.005.650,00</b>	
<b>5.04.02</b>	<b>PROGRAM PENGEMBANGAN SUMBER DAYA MANUSIA</b>		<b>828.005.650,00</b>	
<b>5.04.02.2.02</b>	<b>Sertifikasi, Kelembagaan, Pengembangan Kompetensi Manajerial dan Fungsional</b>		<b>828.005.650,00</b>	
5.04.02.2.02.0007	Penyelenggaraan Pengembangan Kompetensi bagi Pimpinan Daerah, Jabatan Pimpinan Tinggi, Jabatan Fungsional, Kepemimpinan, dan Prajabatan		828.005.650,00	
<b>5.05</b>	<b>PENELITIAN DAN PENGEMBANGAN</b>		<b>1.750.000.000,00</b>	
<b>5.01.5.05.0.00.02.0000</b>	<b>BADAN PERENCANAAN PEMBANGUNAN DAERAH, PENELITIAN DAN PENGEMBANGAN</b>		<b>1.750.000.000,00</b>	
<b>5.05.02</b>	<b>PROGRAM PENELITIAN DAN PENGEMBANGAN DAERAH</b>		<b>1.750.000.000,00</b>	
<b>5.05.02.2.01</b>	<b>Penelitian dan Pengembangan Bidang Penyelenggaraan Pemerintahan dan Pengkajian Peraturan</b>		<b>228.716.500,00</b>	
5.05.02.2.01.0002	Fasilitasi, Pelaksanaan dan Evaluasi Penelitian dan Pengembangan Bidang Pemerintahan Umum		103.611.000,00	
5.05.02.2.01.0007	Fasilitasi, Pelaksanaan dan Evaluasi Penelitian dan Pengembangan Bidang Penataan Kelembagaan Desa		125.105.500,00	
<b>5.05.02.2.02</b>	<b>Penelitian dan Pengembangan Bidang Sosial dan Kependudukan</b>		<b>264.831.000,00</b>	
5.05.02.2.02.0002	Penelitian dan Pengembangan Pemberdayaan Perempuan dan Perlindungan Anak		124.880.500,00	
5.05.02.2.02.0009	Penelitian dan Pengembangan Tenaga Kerja		139.950.500,00	
<b>5.05.02.2.03</b>	<b>Penelitian dan Pengembangan Bidang Ekonomi dan Pembangunan</b>		<b>563.860.500,00</b>	
5.05.02.2.03.0001	Penelitian dan Pengembangan Koperasi, Usaha Kecil dan Menengah		141.000.000,00	
5.05.02.2.03.0002	Penelitian dan Pengembangan Perindustrian dan Perdagangan		143.860.500,00	
5.05.02.2.03.0004	Penelitian dan Pengembangan Pertanian, Perkebunan dan Pangan		139.000.000,00	

URUSAN PEMERINTAHAN DAERAH DAN PROGRAM, KEGIATAN DAN SUB KEGIATAN				PLAFON ANGGARAN SEMENTARA (Rp)	KET
<b>1</b>	<b>2</b>		<b>3</b>	<b>4</b>	
5.05.02.2.03.0006	Penelitian dan Pengembangan Energi dan Sumber Daya Mineral		140.000.000,00		
<b>5.05.02.2.04</b>	<b>Pengembangan Inovasi dan Teknologi</b>		<b>692.592.000,00</b>		
5.05.02.2.04.0001	Penelitian, Pengembangan, dan Perekayasaan di Bidang Teknologi dan Inovasi		455.571.000,00		
5.05.02.2.04.0002	Uji Coba dan Penerapan Rancang Bangun/Model Replikasi dan Inovasi di Bidang Difusi Inovasi dan Penerapan Teknologi		84.742.000,00		
5.05.02.2.04.0003	Diseminasi Jenis, Prosedur dan Metode Penyelenggaraan Pemerintahan Daerah yang Bersifat Inovatif		51.379.000,00		
5.05.02.2.04.0004	Sosialisasi dan Diseminasi Hasil-Hasil Kelitbangan		21.900.000,00		
5.05.02.2.04.0005	Fasilitasi Hak Kekayaan Intelektual		79.000.000,00		
<b>6</b>	<b>UNSUR PENGAWASAN URUSAN PEMERINTAHAN</b>				
<b>6.01</b>	<b>INSPEKTORAT DAERAH</b>		<b>18.967.433.378,00</b>		
<b>6.01.0.00.0.00.01.0000</b>	<b>INSPEKTORAT</b>		<b>18.967.433.378,00</b>		
<b>6.01.02</b>	<b>PROGRAM PENYELENGGARAAN PENGAWASAN</b>		<b>2.021.406.424,00</b>		
<b>6.01.02.2.01</b>	<b>Penyelenggaraan Pengawasan Internal</b>		<b>1.647.081.000,00</b>		
6.01.02.2.01.0001	Pengawasan Kinerja Pemerintah Daerah		313.650.000,00		
6.01.02.2.01.0002	Pengawasan Keuangan Pemerintah Daerah		398.789.000,00		
6.01.02.2.01.0003	Reviu Laporan Kinerja		172.926.000,00		
6.01.02.2.01.0004	Reviu Laporan Keuangan		64.477.500,00		
6.01.02.2.01.0005	Pengawasan Desa		393.839.000,00		
6.01.02.2.01.0006	Kerja Sama Pengawasan Internal		111.100.000,00		
6.01.02.2.01.0007	Monitoring dan Evaluasi Tindak Lanjut Hasil Pemeriksaan BPK RI dan Tindak Lanjut Hasil Pemeriksaan APIP		192.299.500,00		
<b>6.01.02.2.02</b>	<b>Penyelenggaraan Pengawasan dengan Tujuan Tertentu</b>		<b>374.325.424,00</b>		
6.01.02.2.02.0001	Penanganan Penyelesaian Kerugian Negara/Daerah		69.425.000,00		
6.01.02.2.02.0002	Pengawasan dengan Tujuan Tertentu		304.900.424,00		
<b>6.01.03</b>	<b>PROGRAM PERUMUSAN KEBIJAKAN, PENDAMPINGAN DAN ASISTENSI</b>		<b>1.721.693.052,00</b>		

URUSAN PEMERINTAHAN DAERAH		URUSAN PEMERINTAHAN DAERAH DAN PROGRAM, KEGIATAN DAN SUB KEGIATAN	PLAFON ANGGARAN SEMENTARA (Rp)	KET
1	2			
<b>6.01.03.2.01</b>	<b>Perumusan Kebijakan Teknis di Bidang Pengawasan dan Fasilitas Pengawasan</b>		<b>50.737.995,00</b>	
6.01.03.2.01.0001	Perumusan Kebijakan Teknis di Bidang Pengawasan		30.199.495,00	
6.01.03.2.01.0002	Perumusan Kebijakan Teknis di Bidang Fasilitas Pengawasan		20.538.500,00	
<b>6.01.03.2.02</b>	<b>Pendampingan dan Asistensi</b>		<b>1.670.955.057,00</b>	
6.01.03.2.02.0001	Pendampingan dan Asistensi Urusan Pemerintahan Daerah		366.348.085,00	
6.01.03.2.02.0002	Pendampingan, Asistensi, Verifikasi, dan Penilaian Reformasi Birokrasi		514.010.672,00	
6.01.03.2.02.0003	Koordinasi, Monitoring dan Evaluasi serta Verifikasi Pencegahan dan Pemberantasan Korupsi		392.920.300,00	
6.01.03.2.02.0004	Pendampingan, Asistensi dan Verifikasi Penegakan Integritas		397.676.000,00	
<b>6.01.01</b>	<b>PROGRAM PENUNJANG URUSAN PEMERINTAHAN DAERAH KABUPATEN/KOTA</b>		<b>15.224.333.902,00</b>	
<b>6.01.01.2.01</b>	<b>Perencanaan, Penganggaran, dan Evaluasi Kinerja Perangkat Daerah</b>		<b>71.664.550,00</b>	
6.01.01.2.01.0001	Penyusunan Dokumen Perencanaan Perangkat Daerah		30.199.000,00	
6.01.01.2.01.0006	Koordinasi dan Penyusunan Laporan Capaian Kinerja dan Ikhtisar Realisasi Kinerja SKPD		30.199.000,00	
6.01.01.2.01.0007	Evaluasi Kinerja Perangkat Daerah		11.266.550,00	
<b>6.01.01.2.02</b>	<b>Administrasi Keuangan Perangkat Daerah</b>		<b>8.125.278.295,00</b>	
6.01.01.2.02.0001	Penyediaan Gaji dan Tunjangan ASN		7.833.779.135,00	
6.01.01.2.02.0002	Penyediaan Administrasi Pelaksanaan Tugas ASN		291.499.160,00	
<b>6.01.01.2.05</b>	<b>Administrasi Kepegawaian Perangkat Daerah</b>		<b>248.830.510,00</b>	
6.01.01.2.05.0009	Pendidikan dan Pelatihan Pegawai Berdasarkan Tugas dan Fungsi		248.830.510,00	
<b>6.01.01.2.06</b>	<b>Administrasi Umum Perangkat Daerah</b>		<b>356.931.100,00</b>	
6.01.01.2.06.0001	Penyediaan Komponen Instalasi Listrik/Penerangan Bangunan Kantor		15.710.800,00	
6.01.01.2.06.0002	Penyediaan Peralatan dan Perlengkapan Kantor		131.498.820,00	
6.01.01.2.06.0005	Penyediaan Barang Cetak dan Penggandaan		22.731.680,00	
6.01.01.2.06.0006	Penyediaan Bahan Bacaan dan Peraturan Perundang-undangan		12.290.000,00	

URUSAN PEMERINTAHAN DAERAH		PLAFON ANGGARAN SEMENTARA (Rp)	KET
DAN PROGRAM, KEGIATAN DAN SUB KEGIATAN			
1	2	3	4
6.01.01.2.06.0009	Penyelenggaraan Rapat Koordinasi dan Konsultasi SKPD	174.699.800,00	
<b>6.01.01.2.07</b>	<b>Pengadaan Barang Milik Daerah Penunjang Urusan Pemerintah Daerah</b>	<b>5.755.820.627,00</b>	
6.01.01.2.07.0002	Pengadaan Kendaraan Dinas Operasional atau Lapangan	748.920.330,00	
6.01.01.2.07.0005	Pengadaan Mebel	51.340.950,00	
6.01.01.2.07.0006	Pengadaan Peralatan dan Mesin Lainnya	120.789.900,00	
6.01.01.2.07.0009	Pengadaan Gedung Kantor atau Bangunan Lainnya	4.834.769.447,00	
<b>6.01.01.2.08</b>	<b>Penyediaan Jasa Penunjang Urusan Pemerintahan Daerah</b>	<b>242.180.400,00</b>	
6.01.01.2.08.0001	Penyediaan Jasa Surat Menyurat	96.945.500,00	
6.01.01.2.08.0002	Penyediaan Jasa Komunikasi, Sumber Daya Air dan Listrik	141.579.400,00	
6.01.01.2.08.0003	Penyediaan Jasa Peralatan dan Perlengkapan Kantor	3.655.500,00	
<b>6.01.01.2.09</b>	<b>Pemeliharaan Barang Milik Daerah Penunjang Urusan Pemerintahan Daerah</b>	<b>423.628.420,00</b>	
6.01.01.2.09.0001	Penyediaan Jasa Pemeliharaan, Biaya Pemeliharaan, dan Pajak Kendaraan Perorangan Dinas atau Kendaraan Dinas Jabatan	198.985.200,00	
6.01.01.2.09.0006	Pemeliharaan Peralatan dan Mesin Lainnya	37.687.700,00	
6.01.01.2.09.0010	Pemeliharaan/Rehabilitasi Sarana dan Prasarana Gedung Kantor atau Bangunan Lainnya	186.955.520,00	
<b>7</b>	<b>UNSUR KEWILAYAHAN</b>		
<b>7.01</b>	<b>KECAMATAN</b>	<b>91.618.670.226,00</b>	
<b>7.01.0.00.0.00.01.0000</b>	<b>KECAMATAN KENDURUAN</b>	<b>2.940.454.149,00</b>	
<b>7.01.02</b>	<b>PROGRAM PENYELENGGARAAN PEMERINTAHAN DAN PELAYANAN PUBLIK</b>	<b>16.700.000,00</b>	
<b>7.01.02.2.04</b>	<b>Pelaksanaan Urusan Pemerintahan yang Diimpahkan kepada Camat</b>	<b>16.700.000,00</b>	
7.01.02.2.04.0001	Pelaksanaan Urusan Pemerintahan yang Terkait dengan Pelayanan Perizinan Non Usaha	16.700.000,00	
<b>7.01.03</b>	<b>PROGRAM PEMBERDAYAAN MASYARAKAT DESA DAN KELURAHAN</b>	<b>80.032.440,00</b>	
<b>7.01.03.2.01</b>	<b>Koordinasi Kegiatan Pemberdayaan Desa</b>	<b>80.032.440,00</b>	
7.01.03.2.01.0003	Peningkatan Efektifitas Kegiatan Pemberdayaan Masyarakat di Wilayah Kecamatan	80.032.440,00	

URUSAN PEMERINTAHAN DAERAH		PLAFON ANGGARAN SEMENTARA (Rp)	KET
DAN PROGRAM, KEGIATAN DAN SUB KEGIATAN			
1	2	3	4
7.01.04	PROGRAM KOORDINASI KETENTERAMAN DAN KETERTIBAN UMUM	26.020.000,00	
7.01.04.2.01	Koordinasi Upaya Penyelenggaraan Ketenteraman dan Keterlibatan Umum	26.020.000,00	
7.01.04.2.01.0001	Sinergitas dengan Kepolisian Negara Republik Indonesia, Tentara Nasional Indonesia dan Instansi Vertikal di Wilayah Kecamatan	26.020.000,00	
7.01.05	PROGRAM PENYELENGGARAAN URUSAN PEMERINTAHAN UMUM	76.775.090,00	
7.01.05.2.01	Penyelenggaraan Urusan Pemerintahan Umum Sesuai Penugasan Kepala Daerah	76.775.090,00	
7.01.05.2.01.0002	Fasilitasi, Koordinasi dan Pembinaan (Bimtek, Sosialisasi, Konsultasi) Wawasan Kebangsaan dan Ketahanan Nasional	76.775.090,00	
7.01.06	PROGRAM PEMBINAAN DAN PENGAWASAN PEMERINTAHAN DESA	38.655.000,00	
7.01.06.2.01	Fasilitasi, Rekomendasi dan Koordinasi Pembinaan dan Pengawasan Pemerintahan Desa	38.655.000,00	
7.01.06.2.01.0003	Fasilitasi Pengelolaan Keuangan Desa dan Pendayagunaan Aset Desa	38.655.000,00	
7.01.01	PROGRAM PENUNJANG URUSAN PEMERINTAHAN DAERAH KABUPATEN/KOTA	2.702.271.619,00	
7.01.01.2.01	Perencanaan, Penganggaran, dan Evaluasi Kinerja Perangkat Daerah	24.640.000,00	
7.01.01.2.01.0001	Penyusunan Dokumen Perencanaan Perangkat Daerah	24.640.000,00	
7.01.01.2.02	Administrasi Keuangan Perangkat Daerah	2.233.877.909,00	
7.01.01.2.02.0001	Penyediaan Gaji dan Tunjangan ASN	2.201.657.909,00	
7.01.01.2.02.0004	Koordinasi dan Pelaksanaan Akuntansi SKPD	32.220.000,00	
7.01.01.2.06	Administrasi Umum Perangkat Daerah	124.997.190,00	
7.01.01.2.06.0002	Penyediaan Peralatan dan Perlengkapan Kantor	41.644.410,00	
7.01.01.2.06.0005	Penyediaan Barang Cetak dan Penggandaan	5.146.300,00	
7.01.01.2.06.0006	Penyediaan Bahan Bacaan dan Peraturan Perundang-undangan	4.080.480,00	
7.01.01.2.06.0009	Penyelenggaraan Rapat Koordinasi dan Konsultasi SKPD	74.126.000,00	
7.01.01.2.07	Pengadaan Barang Milik Daerah Penunjang Urusan Pemerintah Daerah	17.472.340,00	
7.01.01.2.07.0006	Pengadaan Peralatan dan Mesin Lainnya	17.472.340,00	
7.01.01.2.08	Penyediaan Jasa Penunjang Urusan Pemerintahan Daerah	236.171.760,00	



URUSAN PEMERINTAHAN DAERAH		PLAFON ANGGARAN SEMENTARA (Rp)	KET
DAN PROGRAM, KEGIATAN DAN SUB KEGIATAN			
<b>1</b>	<b>2</b>	<b>3</b>	<b>4</b>
7.01.01.2.08.0002	Penyediaan Jasa Komunikasi, Sumber Daya Air dan Listrik	49.500.000,00	
7.01.01.2.08.0004	Penyediaan Jasa Pelayanan Umum Kantor	186.671.760,00	
<b>7.01.01.2.09</b>	<b>Pemeliharaan Barang Milik Daerah Penunjang Urusan Pemerintahan Daerah</b>	<b>65.112.420,00</b>	
7.01.01.2.09.0001	Penyediaan Jasa Pemeliharaan, Biaya Pemeliharaan, dan Pajak Kendaraan Perorangan Dinas atau Kendaraan Dinas Jabatan	39.332.420,00	
7.01.01.2.09.0006	Pemeliharaan Peralatan dan Mesin Lainnya	9.460.000,00	
7.01.01.2.09.0010	Pemeliharaan/Rehabilitasi Sarana dan Prasarana Gedung Kantor atau Bangunan Lainnya	16.320.000,00	
<b>7.01.0.00.0.00.02.0000</b>	<b>KECAMATAN JATIROGO</b>	<b>3.601.105.131,00</b>	
<b>7.01.02</b>	<b>PROGRAM PENYELENGGARAAN PEMERINTAHAN DAN PELAYANAN PUBLIK</b>	<b>15.040.000,00</b>	
<b>7.01.02.2.04</b>	<b>Pelaksanaan Urusan Pemerintahan yang Diimpahkan kepada Camat</b>	<b>15.040.000,00</b>	
7.01.02.2.04.0001	Pelaksanaan Urusan Pemerintahan yang Terkait dengan Pelayanan Perizinan Non Usaha	15.040.000,00	
<b>7.01.03</b>	<b>PROGRAM PEMBERDAYAAN MASYARAKAT DESA DAN KELURAHAN</b>	<b>138.196.000,00</b>	
<b>7.01.03.2.01</b>	<b>Koordinasi Kegiatan Pemberdayaan Desa</b>	<b>138.196.000,00</b>	
7.01.03.2.01.0003	Peningkatan Efektifitas Kegiatan Pemberdayaan Masyarakat di Wilayah Kecamatan	138.196.000,00	
<b>7.01.04</b>	<b>PROGRAM KOORDINASI KETENTRAMAN DAN KETERTIBAN UMUM</b>	<b>25.124.680,00</b>	
<b>7.01.04.2.01</b>	<b>Koordinasi Upaya Penyelenggaraan Ketenteraman dan Ketertiban Umum</b>	<b>25.124.680,00</b>	
7.01.04.2.01.0001	Sinergitas dengan Kepolisian Negara Republik Indonesia, Tentara Nasional Indonesia dan Instansi Vertikal di Wilayah Kecamatan	25.124.680,00	
<b>7.01.05</b>	<b>PROGRAM PENYELENGGARAAN URUSAN PEMERINTAHAN UMUM</b>	<b>133.354.630,00</b>	
<b>7.01.05.2.01</b>	<b>Penyelenggaraan Urusan Pemerintahan Umum Sesuai Penugasan Kepala Daerah</b>	<b>133.354.630,00</b>	
7.01.05.2.01.0002	Fasilitasi, Koordinasi dan Pembinaan (Bimtek, Sosialisasi, Konsultasi) Wawasan Kebangsaan dan Ketahanan Nasional	90.006.060,00	
7.01.05.2.01.0004	Pembinaan Kerukunan Antar Suku dan Intra Suku, Umat Beragama, Ras, dan Golongan Lainnya Guna Mewujudkan Stabilitas Keamanan Lokal, Regional, dan Nasional	43.348.570,00	
<b>7.01.06</b>	<b>PROGRAM PEMBINAAN DAN PENGAWASAN PEMERINTAHAN DESA</b>	<b>62.418.550,00</b>	
<b>7.01.06.2.01</b>	<b>Fasilitasi, Rekomendasi dan Koordinasi Pembinaan dan Pengawasan Pemerintahan Desa</b>	<b>62.418.550,00</b>	
7.01.06.2.01.0003	Fasilitasi Pengelolaan Keuangan Desa dan Pendayagunaan Aset Desa	16.664.550,00	

URUSAN PEMERINTAHAN DAERAH		URUSAN PEMERINTAHAN DAERAH DAN PROGRAM, KEGIATAN DAN SUB KEGIATAN	PLAFON ANGGARAN SEMENTARA (Rp)	KET
1	2			
7.01.06.2.01.0004	Fasilitasi Penerapan dan Penegakan Peraturan Perundang-Undangan		16.664.750,00	
7.01.06.2.01.0011	Fasilitasi Penyelenggaraan Ketenteraman dan Keterlibatan Umum		16.664.750,00	
7.01.06.2.01.0015	Fasilitasi Penataan, Pemanfaatan, dan Pendayagunaan Ruang Desa serta Penetapan dan Penegasan Batas Desa		12.424.500,00	
<b>7.01.01</b>	<b>PROGRAM PENUNJANG URUSAN PEMERINTAHAN DAERAH KABUPATEN/KOTA</b>		<b>3.226.971.271,00</b>	
<b>7.01.01.2.01</b>	<b>Perencanaan, Penganggaran, dan Evaluasi Kinerja Perangkat Daerah</b>		<b>39.739.050,00</b>	
7.01.01.2.01.0001	Penyusunan Dokumen Perencanaan Perangkat Daerah		18.602.190,00	
7.01.01.2.01.0007	Evaluasi Kinerja Perangkat Daerah		21.136.860,00	
<b>7.01.01.2.02</b>	<b>Administrasi Keuangan Perangkat Daerah</b>		<b>2.854.114.501,00</b>	
7.01.01.2.02.0001	Penyediaan Gaji dan Tunjangan ASN		2.804.404.201,00	
7.01.01.2.02.0002	Penyediaan Administrasi Pelaksanaan Tugas ASN		39.300.000,00	
7.01.01.2.02.0007	Koordinasi dan Penyusunan Laporan Keuangan Bulanan/ Triwulanan/ Semesteran SKPD		10.410.300,00	
<b>7.01.01.2.06</b>	<b>Administrasi Umum Perangkat Daerah</b>		<b>76.023.730,00</b>	
7.01.01.2.06.0001	Penyediaan Komponen Instalasi Listrik/Penerangan Bangunan Kantor		2.697.000,00	
7.01.01.2.06.0002	Penyediaan Peralatan dan Perlengkapan Kantor		28.317.490,00	
7.01.01.2.06.0004	Penyediaan Bahan Logistik Kantor		14.184.840,00	
7.01.01.2.06.0005	Penyediaan Barang Cetak dan Penggandaan		1.500.000,00	
7.01.01.2.06.0006	Penyediaan Bahan Bacaan dan Peraturan Perundang-undangan		1.562.400,00	
7.01.01.2.06.0009	Penyelenggaraan Rapat Koordinasi dan Konsultasi SKPD		27.762.000,00	
<b>7.01.01.2.07</b>	<b>Pengadaan Barang Milik Daerah Penunjang Urusan Pemerintah Daerah</b>		<b>16.046.400,00</b>	
7.01.01.2.07.0006	Pengadaan Peralatan dan Mesin Lainnya		16.046.400,00	
<b>7.01.01.2.08</b>	<b>Penyediaan Jasa Penunjang Urusan Pemerintahan Daerah</b>		<b>202.862.210,00</b>	
7.01.01.2.08.0001	Penyediaan Jasa Surat Menyurat		24.203.380,00	
7.01.01.2.08.0002	Penyediaan Jasa Komunikasi, Sumber Daya Air dan Listrik		46.516.750,00	

URUSAN PEMERINTAHAN DAERAH		PLAFON ANGGARAN SEMENTARA (Rp)	KET
DAN PROGRAM, KEGIATAN DAN SUB KEGIATAN			
<b>1</b>	<b>2</b>	<b>3</b>	<b>4</b>
7.01.01.2.08.0004	Penyediaan Jasa Pelayanan Umum Kantor	132.142.080,00	
<b>7.01.01.2.09</b>	<b>Pemeliharaan Barang Milik Daerah Penunjang Urusan Pemerintahan Daerah</b>	<b>38.185.380,00</b>	
7.01.01.2.09.0001	Penyediaan Jasa Pemeliharaan, Biaya Pemeliharaan, dan Pajak Kendaraan Perorangan Dinas atau Kendaraan Dinas Jabatan	19.398.310,00	
7.01.01.2.09.0005	Pemeliharaan Mebel	4.001.070,00	
7.01.01.2.09.0006	Pemeliharaan Peralatan dan Mesin Lainnya	9.806.600,00	
7.01.01.2.09.0009	Pemeliharaan/Rehabilitasi Gedung Kantor dan Bangunan Lainnya	4.979.400,00	
<b>7.01.0.00.0.00.03.0000</b>	<b>KECAMATAN BANGILAN</b>	<b>3.629.557.057,00</b>	
<b>7.01.02</b>	<b>PROGRAM PENYELENGGARAAN PEMERINTAHAN DAN PELAYANAN PUBLIK</b>	<b>20.000.000,00</b>	
<b>7.01.02.2.04</b>	<b>Pelaksanaan Urusan Pemerintahan yang Diimpahkan kepada Camat</b>	<b>20.000.000,00</b>	
7.01.02.2.04.0001	Pelaksanaan Urusan Pemerintahan yang Terkait dengan Pelayanan Perizinan Non Usaha	20.000.000,00	
<b>7.01.03</b>	<b>PROGRAM PEMBERDAYAAN MASYARAKAT DESA DAN KELURAHAN</b>	<b>169.999.420,00</b>	
<b>7.01.03.2.01</b>	<b>Koordinasi Kegiatan Pemberdayaan Desa</b>	<b>169.999.420,00</b>	
7.01.03.2.01.0003	Peningkatan Efektifitas Kegiatan Pemberdayaan Masyarakat di Wilayah Kecamatan	169.999.420,00	
<b>7.01.04</b>	<b>PROGRAM KOORDINASI KETENTERAMAN DAN KETERTIBAN UMUM</b>	<b>25.000.000,00</b>	
<b>7.01.04.2.01</b>	<b>Koordinasi Upaya Penyelenggaraan Ketenteraman dan Ketertiban Umum</b>	<b>25.000.000,00</b>	
7.01.04.2.01.0001	Sinergitas dengan Kepolisian Negara Republik Indonesia, Tentara Nasional Indonesia dan Instansi Vertikal di Wilayah Kecamatan	25.000.000,00	
<b>7.01.05</b>	<b>PROGRAM PENYELENGGARAAN URUSAN PEMERINTAHAN UMUM</b>	<b>49.641.100,00</b>	
<b>7.01.05.2.01</b>	<b>Penyelenggaraan Urusan Pemerintahan Umum Sesuai Penugasan Kepala Daerah</b>	<b>49.641.100,00</b>	
7.01.05.2.01.0002	Fasilitasi, Koordinasi dan Pembinaan (Bimtek, Sosialisasi, Konsultasi) Wawasan Kebangsaan dan Ketahanan Nasional	49.641.100,00	
<b>7.01.06</b>	<b>PROGRAM PEMBINAAN DAN PENGAWASAN PEMERINTAHAN DESA</b>	<b>103.365.570,00</b>	
<b>7.01.06.2.01</b>	<b>Fasilitasi, Rekomendasi dan Koordinasi Pembinaan dan Pengawasan Pemerintahan Desa</b>	<b>103.365.570,00</b>	
7.01.06.2.01.0003	Fasilitasi Pengelolaan Keuangan Desa dan Pendayagunaan Aset Desa	40.889.500,00	
7.01.06.2.01.0004	Fasilitasi Penerapan dan Penegakan Peraturan Perundang-Undangan	12.476.300,00	

URUSAN PEMERINTAHAN DAERAH		PLAFON ANGGARAN SEMENTARA (Rp)	KET
DAN PROGRAM, KEGIATAN DAN SUB KEGIATAN			
1	2	3	4
7.01.06.2.01.0011	Fasilitasi Penyelenggaraan Ketenteraman dan Ketertiban Umum	49.999.770,00	
<b>7.01.01</b>	<b>PROGRAM PENUNJANG URUSAN PEMERINTAHAN DAERAH KABUPATEN/KOTA</b>	<b>3.261.550.967,00</b>	
<b>7.01.01.2.01</b>	<b>Perencanaan, Penganggaran, dan Evaluasi Kinerja Perangkat Daerah</b>	<b>27.876.500,00</b>	
7.01.01.2.01.0001	Penyusunan Dokumen Perencanaan Perangkat Daerah	14.915.000,00	
7.01.01.2.01.0007	Evaluasi Kinerja Perangkat Daerah	12.961.500,00	
<b>7.01.01.2.02</b>	<b>Administrasi Keuangan Perangkat Daerah</b>	<b>2.928.337.517,00</b>	
7.01.01.2.02.0001	Penyediaan Gaji dan Tunjangan ASN	2.862.450.767,00	
7.01.01.2.02.0006	Pengelolaan dan Penyediaan Bahan Tanggapan Pemeriksaan	3.766.750,00	
7.01.01.2.02.0007	Koordinasi dan Penyusunan Laporan Keuangan Bulanan/ Triwulanan/ Semesteran SKPD	62.120.000,00	
<b>7.01.01.2.05</b>	<b>Administrasi Kepegawaian Perangkat Daerah</b>	<b>31.795.350,00</b>	
7.01.01.2.05.0009	Pendidikan dan Pelatihan Pegawai Berdasarkan Tugas dan Fungsi	7.700.000,00	
7.01.01.2.05.0010	Sosialisasi Peraturan Perundang-Undangan	7.610.000,00	
7.01.01.2.05.0011	Bimbingan Teknis Implementasi Peraturan Perundang-Undangan	16.485.350,00	
<b>7.01.01.2.06</b>	<b>Administrasi Umum Perangkat Daerah</b>	<b>109.284.560,00</b>	
7.01.01.2.06.0001	Penyediaan Komponen Instalasi Listrik/Penerangan Bangunan Kantor	2.999.550,00	
7.01.01.2.06.0002	Penyediaan Peralatan dan Perlengkapan Kantor	24.982.110,00	
7.01.01.2.06.0004	Penyediaan Bahan Logistik Kantor	24.975.500,00	
7.01.01.2.06.0005	Penyediaan Barang Cetak dan Penggandaan	4.200.000,00	
7.01.01.2.06.0006	Penyediaan Bahan Bacaan dan Peraturan Perundang-undangan	1.562.400,00	
7.01.01.2.06.0009	Penyelenggaraan Rapat Koordinasi dan Konsultasi SKPD	50.565.000,00	
<b>7.01.01.2.07</b>	<b>Pengadaan Barang Milik Daerah Penunjang Urusan Pemerintah Daerah</b>	<b>1.488.600,00</b>	
7.01.01.2.07.0006	Pengadaan Peralatan dan Mesin Lainnya	1.488.600,00	
<b>7.01.01.2.08</b>	<b>Penyediaan Jasa Penunjang Urusan Pemerintahan Daerah</b>	<b>139.289.000,00</b>	

URUSAN PEMERINTAHAN DAERAH		URUSAN ANGGARAN SEMENTARA (Rp)	KET
DAN PROGRAM, KEGIATAN DAN SUB KEGIATAN			
<b>1</b>	<b>2</b>	<b>3</b>	<b>4</b>
7.01.01.2.08.0001	Penyediaan Jasa Surat Menyurat	1.292.000,00	
7.01.01.2.08.0002	Penyediaan Jasa Komunikasi, Sumber Daya Air dan Listrik	38.997.000,00	
7.01.01.2.08.0004	Penyediaan Jasa Pelayanan Umum Kantor	99.000.000,00	
<b>7.01.01.2.09</b>	<b>Pemeliharaan Barang Milik Daerah Penunjang Urusan Pemerintahan Daerah</b>	<b>23.479.440,00</b>	
7.01.01.2.09.0001	Penyediaan Jasa Pemeliharaan, Biaya Pemeliharaan, dan Pajak Kendaraan Perorangan Dinas atau Kendaraan Dinas Jabatan	8.500.000,00	
7.01.01.2.09.0006	Pemeliharaan Peralatan dan Mesin Lainnya	5.699.700,00	
7.01.01.2.09.0010	Pemeliharaan/Rehabilitasi Sarana dan Prasarana Gedung Kantor atau Bangunan Lainnya	9.279.740,00	
<b>7.01.0.00.0.00.04.0000</b>	<b>KECAMATAN BANCAR</b>	<b>2.660.854.777,00</b>	
<b>7.01.02</b>	<b>PROGRAM PENYELENGGARAAN PEMERINTAHAN DAN PELAYANAN PUBLIK</b>	<b>12.000.000,00</b>	
<b>7.01.02.2.04</b>	<b>Pelaksanaan Urusan Pemerintahan yang Diimpahkan kepada Camat</b>	<b>12.000.000,00</b>	
7.01.02.2.04.0001	Pelaksanaan Urusan Pemerintahan yang Terkait dengan Pelayanan Perizinan Non Usaha	12.000.000,00	
<b>7.01.03</b>	<b>PROGRAM PEMBERDAYAAN MASYARAKAT DESA DAN KELURAHAN</b>	<b>124.385.770,00</b>	
<b>7.01.03.2.01</b>	<b>Koordinasi Kegiatan Pemberdayaan Desa</b>	<b>124.385.770,00</b>	
7.01.03.2.01.0003	Peningkatan Efektifitas Kegiatan Pemberdayaan Masyarakat di Wilayah Kecamatan	124.385.770,00	
<b>7.01.04</b>	<b>PROGRAM KOORDINASI KETENTERAMAN DAN KETERTIBAN UMUM</b>	<b>20.661.000,00</b>	
<b>7.01.04.2.01</b>	<b>Koordinasi Upaya Penyelenggaraan Ketenteraman dan Ketertiban Umum</b>	<b>20.661.000,00</b>	
7.01.04.2.01.0001	Sinergitas dengan Kepolisian Negara Republik Indonesia, Tentara Nasional Indonesia dan Instansi Vertikal di Wilayah Kecamatan	20.661.000,00	
<b>7.01.05</b>	<b>PROGRAM PENYELENGGARAAN URUSAN PEMERINTAHAN UMUM</b>	<b>40.000.000,00</b>	
<b>7.01.05.2.01</b>	<b>Penyelenggaraan Urusan Pemerintahan Umum Sesuai Penugasan Kepala Daerah</b>	<b>40.000.000,00</b>	
7.01.05.2.01.0002	Fasilitasi, Koordinasi dan Pembinaan (Bimtek, Sosialisasi, Konsultasi) Wawasan Kebangsaan dan Ketahanan Nasional	40.000.000,00	
<b>7.01.06</b>	<b>PROGRAM PEMBINAAN DAN PENGAWASAN PEMERINTAHAN DESA</b>	<b>133.266.950,00</b>	
<b>7.01.06.2.01</b>	<b>Fasilitasi, Rekomendasi dan Koordinasi Pembinaan dan Pengawasan Pemerintahan Desa</b>	<b>133.266.950,00</b>	
7.01.06.2.01.0003	Fasilitasi Pengelolaan Keuangan Desa dan Pendayagunaan Aset Desa	62.636.500,00	

URUSAN PEMERINTAHAN DAERAH		PLAFON ANGGARAN SEMENTARA (Rp)	KET
DAN PROGRAM, KEGIATAN DAN SUB KEGIATAN			
<b>1</b>	<b>2</b>	<b>3</b>	<b>4</b>
7.01.06.2.01.0004	Fasilitasi Penerapan dan Penegakan Peraturan Perundang-Undangan	19.170.000,00	
7.01.06.2.01.0011	Fasilitasi Penyelenggaraan Ketenteraman dan Keterlibatan Umum	51.460.450,00	
<b>7.01.01</b>	<b>PROGRAM PENUNJANG URUSAN PEMERINTAHAN DAERAH KABUPATEN/KOTA</b>	<b>2.330.541.057,00</b>	
<b>7.01.01.2.01</b>	<b>Perencanaan, Penganggaran, dan Evaluasi Kinerja Perangkat Daerah</b>	<b>21.097.250,00</b>	
7.01.01.2.01.0001	Penyusunan Dokumen Perencanaan Perangkat Daerah	12.181.250,00	
7.01.01.2.01.0007	Evaluasi Kinerja Perangkat Daerah	8.916.000,00	
<b>7.01.01.2.02</b>	<b>Administrasi Keuangan Perangkat Daerah</b>	<b>2.105.083.787,00</b>	
7.01.01.2.02.0001	Penyediaan Gaji dan Tunjangan ASN	2.005.209.787,00	
7.01.01.2.02.0004	Koordinasi dan Pelaksanaan Akuntansi SKPD	57.600.000,00	
7.01.01.2.02.0005	Koordinasi dan Penyusunan Laporan Keuangan Akhir Tahun SKPD	38.460.000,00	
7.01.01.2.02.0007	Koordinasi dan Penyusunan Laporan Keuangan Bulanan/ Triwulanan/ Semesteran SKPD	3.814.000,00	
<b>7.01.01.2.05</b>	<b>Administrasi Kepegawaian Perangkat Daerah</b>	<b>4.018.000,00</b>	
7.01.01.2.05.0010	Sosialisasi Peraturan Perundang-Undangan	4.018.000,00	
<b>7.01.01.2.06</b>	<b>Administrasi Umum Perangkat Daerah</b>	<b>51.659.880,00</b>	
7.01.01.2.06.0001	Penyediaan Komponen Instalasi Listrik/Penerangan Bangunan Kantor	1.193.650,00	
7.01.01.2.06.0002	Penyediaan Peralatan dan Perlengkapan Kantor	11.976.010,00	
7.01.01.2.06.0005	Penyediaan Barang Cetak dan Penggandaan	3.670.950,00	
7.01.01.2.06.0006	Penyediaan Bahan Bacaan dan Peraturan Perundang-undangan	1.618.270,00	
7.01.01.2.06.0009	Penyelenggaraan Rapat Koordinasi dan Konsultasi SKPD	33.201.000,00	
<b>7.01.01.2.08</b>	<b>Penyediaan Jasa Penunjang Urusan Pemerintahan Daerah</b>	<b>103.138.480,00</b>	
7.01.01.2.08.0001	Penyediaan Jasa Surat Menyurat	1.760.000,00	
7.01.01.2.08.0002	Penyediaan Jasa Komunikasi, Sumber Daya Air dan Listrik	27.237.500,00	
7.01.01.2.08.0003	Penyediaan Jasa Peralatan dan Perlengkapan Kantor	6.424.900,00	

URUSAN PEMERINTAHAN DAERAH		URUSAN PEMERINTAHAN DAERAH DAN PROGRAM, KEGIATAN DAN SUB KEGIATAN	PLAFON ANGGARAN SEMENTARA (Rp)	KET
1	2			
7.01.01.2.08.0004		Penyediaan Jasa Pelayanan Umum Kantor	67.716.080,00	
<b>7.01.01.2.09</b>		<b>Pemeliharaan Barang Milik Daerah Penunjang Urusan Pemerintahan Daerah</b>	<b>45.543.660,00</b>	
7.01.01.2.09.0001		Penyediaan Jasa Pemeliharaan, Biaya Pemeliharaan, dan Pajak Kendaraan Perorangan Dinas atau Kendaraan Dinas Jabatan	24.056.000,00	
7.01.01.2.09.0006		Pemeliharaan Peralatan dan Mesin Lainnya	3.050.000,00	
7.01.01.2.09.0009		Pemeliharaan/Rehabilitasi Gedung Kantor dan Bangunan Lainnya	18.437.660,00	
<b>7.01.0.00.0.00.05.0000</b>		<b>KECAMATAN SENORI</b>	<b>3.342.679.996,00</b>	
<b>7.01.02</b>		<b>PROGRAM PENYELENGGARAAN PEMERINTAHAN DAN PELAYANAN PUBLIK</b>	<b>28.154.000,00</b>	
<b>7.01.02.2.04</b>		<b>Pelaksanaan Urusan Pemerintahan yang Dilimpahkan kepada Camat</b>	<b>28.154.000,00</b>	
7.01.02.2.04.0001		Pelaksanaan Urusan Pemerintahan yang Terkait dengan Pelayanan Perizinan Non Usaha	28.154.000,00	
<b>7.01.03</b>		<b>PROGRAM PEMBERDAYAAN MASYARAKAT DESA DAN KELURAHAN</b>	<b>101.722.290,00</b>	
<b>7.01.03.2.01</b>		<b>Koordinasi Kegiatan Pemberdayaan Desa</b>	<b>101.722.290,00</b>	
7.01.03.2.01.0003		Peningkatan Efektivitas Kegiatan Pemberdayaan Masyarakat di Wilayah Kecamatan	101.722.290,00	
<b>7.01.04</b>		<b>PROGRAM KOORDINASI KETENTRAMAN DAN KETERTIBAN UMUM</b>	<b>23.919.000,00</b>	
<b>7.01.04.2.01</b>		<b>Koordinasi Upaya Penyelenggaraan Ketenteraman dan Ketertiban Umum</b>	<b>23.919.000,00</b>	
7.01.04.2.01.0001		Sinergitas dengan Kepolisian Negara Republik Indonesia, Tentara Nasional Indonesia dan Instansi Vertikal di Wilayah Kecamatan	23.919.000,00	
<b>7.01.05</b>		<b>PROGRAM PENYELENGGARAAN URUSAN PEMERINTAHAN UMUM</b>	<b>48.343.360,00</b>	
<b>7.01.05.2.01</b>		<b>Penyelenggaraan Urusan Pemerintahan Umum Sesuai Penugasan Kepala Daerah</b>	<b>48.343.360,00</b>	
7.01.05.2.01.0002		Fasilitasi, Koordinasi dan Pembinaan (Bimtek, Sosialisasi, Konsultasi) Kawasan Kebangsaan dan Ketahanan Nasional	48.343.360,00	
<b>7.01.06</b>		<b>PROGRAM PEMBINAAN DAN PENGAWASAN PEMERINTAHAN DESA</b>	<b>131.871.350,00</b>	
<b>7.01.06.2.01</b>		<b>Fasilitasi, Rekomendasi dan Koordinasi Pembinaan dan Pengawasan Pemerintahan Desa</b>	<b>131.871.350,00</b>	
7.01.06.2.01.0003		Fasilitasi Pengelolaan Keuangan Desa dan Pendayagunaan Aset Desa	36.907.450,00	
7.01.06.2.01.0004		Fasilitasi Penerapan dan Penegakan Peraturan Perundang-Undangan	13.190.000,00	
7.01.06.2.01.0011		Fasilitasi Penyelenggaraan Ketenteraman dan Ketertiban Umum	81.773.900,00	

URUSAN PEMERINTAHAN DAERAH		PLAFON ANGGARAN SEMENTARA (Rp)	KET
DAN PROGRAM, KEGIATAN DAN SUB KEGIATAN			
1	2	3	4
7.01.01	<b>PROGRAM PENUNJANG URUSAN PEMERINTAHAN DAERAH KABUPATEN/KOTA</b>	<b>3.008.669.996,00</b>	
7.01.01.2.01	<b>Perencanaan, Penganggaran, dan Evaluasi Kinerja Perangkat Daerah</b>	<b>34.532.730,00</b>	
7.01.01.2.01.0001	Penyusunan Dokumen Perencanaan Perangkat Daerah	20.249.820,00	
7.01.01.2.01.0007	Evaluasi Kinerja Perangkat Daerah	14.282.910,00	
7.01.01.2.02	<b>Administrasi Keuangan Perangkat Daerah</b>	<b>2.696.482.626,00</b>	
7.01.01.2.02.0001	Penyediaan Gaji dan Tunjangan ASN	2.615.926.626,00	
7.01.01.2.02.0002	Penyediaan Administrasi Pelaksanaan Tugas ASN	75.264.000,00	
7.01.01.2.02.0007	Koordinasi dan Penyusunan Laporan Keuangan Bulanan/ Triwulanan/ Semesteran SKPD	5.292.000,00	
7.01.01.2.06	<b>Administrasi Umum Perangkat Daerah</b>	<b>80.374.330,00</b>	
7.01.01.2.06.0001	Penyediaan Komponen Instalasi Listrik/Penerangan Bangunan Kantor	3.596.150,00	
7.01.01.2.06.0002	Penyediaan Peralatan dan Perlengkapan Kantor	17.040.130,00	
7.01.01.2.06.0004	Penyediaan Bahan Logistik Kantor	20.866.000,00	
7.01.01.2.06.0005	Penyediaan Barang Cetak dan Penggandaan	10.499.850,00	
7.01.01.2.06.0006	Penyediaan Bahan Bacaan dan Peraturan Perundang-undangan	3.385.200,00	
7.01.01.2.06.0009	Penyelenggaraan Rapat Koordinasi dan Konsultasi SKPD	24.987.000,00	
7.01.01.2.08	<b>Penyediaan Jasa Penunjang Urusan Pemerintahan Daerah</b>	<b>120.263.130,00</b>	
7.01.01.2.08.0001	Penyediaan Jasa Surat Menyurat	89.950,00	
7.01.01.2.08.0002	Penyediaan Jasa Komunikasi, Sumber Daya Air dan Listrik	21.011.250,00	
7.01.01.2.08.0004	Penyediaan Jasa Pelayanan Umum Kantor	99.161.930,00	
7.01.01.2.09	<b>Pemeliharaan Barang Milik Daerah Penunjang Urusan Pemerintahan Daerah</b>	<b>77.017.180,00</b>	
7.01.01.2.09.0001	Penyediaan Jasa Pemeliharaan, Biaya Pemeliharaan, dan Pajak Kendaraan Perorangan Dinas atau Kendaraan Dinas Jabatan	48.284.690,00	
7.01.01.2.09.0005	Pemeliharaan Mebel	2.465.130,00	
7.01.01.2.09.0006	Pemeliharaan Peralatan dan Mesin Lainnya	4.880.000,00	



URUSAN PEMERINTAHAN DAERAH		PLAFON ANGGARAN SEMENTARA (Rp)	KET
DAN PROGRAM, KEGIATAN DAN SUB KEGIATAN			
1	2	3	4
7.01.01.2.09.0009	Pemeliharaan/Rehabilitasi Gedung Kantor dan Bangunan Lainnya	21.387.360,00	
<b>7.01.0.00.0.00.06.0000</b>	<b>KECAMATAN TAMBAKBOYO</b>	<b>3.066.977.909,00</b>	
<b>7.01.02</b>	<b>PROGRAM PENYELENGGARAAN PEMERINTAHAN DAN PELAYANAN PUBLIK</b>	<b>16.580.880,00</b>	
<b>7.01.02.2.04</b>	<b>Pelaksanaan Urusan Pemerintahan yang Diimpahkan kepada Camat</b>	<b>16.580.880,00</b>	
7.01.02.2.04.0001	Pelaksanaan Urusan Pemerintahan yang Terkait dengan Pelayanan Perizinan Non Usaha	16.580.880,00	
<b>7.01.03</b>	<b>PROGRAM PEMBERDAYAAN MASYARAKAT DESA DAN KELURAHAN</b>	<b>134.999.560,00</b>	
<b>7.01.03.2.01</b>	<b>Koordinasi Kegiatan Pemberdayaan Desa</b>	<b>134.999.560,00</b>	
7.01.03.2.01.0003	Peningkatan Efektifitas Kegiatan Pemberdayaan Masyarakat di Wilayah Kecamatan	134.999.560,00	
<b>7.01.04</b>	<b>PROGRAM KOORDINASI KETENTRAMAN DAN KETERTIBAN UMUM</b>	<b>39.999.900,00</b>	
<b>7.01.04.2.01</b>	<b>Koordinasi Upaya Penyelenggaraan Ketenteraman dan Ketertiban Umum</b>	<b>39.999.900,00</b>	
7.01.04.2.01.0001	Sinergitas dengan Kepolisian Negara Republik Indonesia, Tentara Nasional Indonesia dan Instansi Vertikal di Wilayah Kecamatan	39.999.900,00	
<b>7.01.05</b>	<b>PROGRAM PENYELENGGARAAN URUSAN PEMERINTAHAN UMUM</b>	<b>84.995.080,00</b>	
<b>7.01.05.2.01</b>	<b>Penyelenggaraan Urusan Pemerintahan Umum Sesuai Penugasan Kepala Daerah</b>	<b>84.995.080,00</b>	
7.01.05.2.01.0002	Fasilitasi, Koordinasi dan Pembinaan (Bimtek, Sosialisasi, Konsultasi) Wawasan Kebangsaan dan Ketahanan Nasional	59.999.900,00	
7.01.05.2.01.0004	Pembinaan Kerukunan Antar Suku dan Intra Suku, Umat Beragama, Ras, dan Golongan Lainnya Guna Mewujudkan Stabilitas Keamanan Lokal, Regional, dan Nasional	24.995.180,00	
<b>7.01.06</b>	<b>PROGRAM PEMBINAAN DAN PENGAWASAN PEMERINTAHAN DESA</b>	<b>39.999.450,00</b>	
<b>7.01.06.2.01</b>	<b>Fasilitasi, Rekomendasi dan Koordinasi Pembinaan dan Pengawasan Pemerintahan Desa</b>	<b>39.999.450,00</b>	
7.01.06.2.01.0003	Fasilitasi Pengelolaan Keuangan Desa dan Pendayagunaan Aset Desa	10.000.000,00	
7.01.06.2.01.0004	Fasilitasi Penerapan dan Penegakan Peraturan Perundang-Undangan	10.000.000,00	
7.01.06.2.01.0011	Fasilitasi Penyelenggaraan Ketenteraman dan Ketertiban Umum	9.999.950,00	
7.01.06.2.01.0015	Fasilitasi Penataan, Pemanfaatan, dan Pendayagunaan Ruang Desa serta Penetapan dan Penegasan Batas Desa	9.999.500,00	
<b>7.01.01</b>	<b>PROGRAM PENUNJANG URUSAN PEMERINTAHAN DAERAH KABUPATEN/KOTA</b>	<b>2.750.403.039,00</b>	
<b>7.01.01.2.01</b>	<b>Perencanaan, Penganggaran, dan Evaluasi Kinerja Perangkat Daerah</b>	<b>39.999.963,00</b>	

URUSAN PEMERINTAHAN DAERAH		PLAFON ANGGARAN SEMENTARA (Rp)	KET
DAN PROGRAM, KEGIATAN DAN SUB KEGIATAN			
1	2	3	4
7.01.01.2.01.0001	Penyusunan Dokumen Perencanaan Perangkat Daerah	19.999.963,00	
7.01.01.2.01.0007	Evaluasi Kinerja Perangkat Daerah	20.000.000,00	
<b>7.01.01.2.02</b>	<b>Administrasi Keuangan Perangkat Daerah</b>	<b>2.443.591.607,00</b>	
7.01.01.2.02.0001	Penyediaan Gaji dan Tunjangan ASN	2.385.600.229,00	
7.01.01.2.02.0004	Koordinasi dan Pelaksanaan Akuntansi SKPD	42.991.600,00	
7.01.01.2.02.0007	Koordinasi dan Penyusunan Laporan Keuangan Bulanan/ Triwulanan/ Semesteran SKPD	14.999.778,00	
<b>7.01.01.2.05</b>	<b>Administrasi Kepegawaian Perangkat Daerah</b>	<b>83.885.780,00</b>	
7.01.01.2.05.0011	Bimbingan Teknis Implementasi Peraturan Perundang-Undangan	83.885.780,00	
<b>7.01.01.2.06</b>	<b>Administrasi Umum Perangkat Daerah</b>	<b>52.746.292,00</b>	
7.01.01.2.06.0001	Penyediaan Komponen Instalasi Listrik/Penerangan Bangunan Kantor	4.999.500,00	
7.01.01.2.06.0002	Penyediaan Peralatan dan Perlengkapan Kantor	5.999.680,00	
7.01.01.2.06.0004	Penyediaan Bahan Logistik Kantor	3.395.290,00	
7.01.01.2.06.0005	Penyediaan Barang Cetak dan Penggandaan	2.000.000,00	
7.01.01.2.06.0006	Penyediaan Bahan Bacaan dan Peraturan Perundang-undangan	1.992.770,00	
7.01.01.2.06.0009	Penyelenggaraan Rapat Koordinasi dan Konsultasi SKPD	34.359.052,00	
<b>7.01.01.2.07</b>	<b>Pengadaan Barang Milik Daerah Penunjang Urusan Pemerintah Daerah</b>	<b>44.998.664,00</b>	
7.01.01.2.07.0006	Pengadaan Peralatan dan Mesin Lainnya	44.998.664,00	
<b>7.01.01.2.08</b>	<b>Penyediaan Jasa Penunjang Urusan Pemerintahan Daerah</b>	<b>32.948.748,00</b>	
7.01.01.2.08.0001	Penyediaan Jasa Surat Menyurat	2.993.248,00	
7.01.01.2.08.0002	Penyediaan Jasa Komunikasi, Sumber Daya Air dan Listrik	25.000.000,00	
7.01.01.2.08.0003	Penyediaan Jasa Peralatan dan Perlengkapan Kantor	2.957.500,00	
7.01.01.2.08.0004	Penyediaan Jasa Pelayanan Umum Kantor	1.998.000,00	
<b>7.01.01.2.09</b>	<b>Pemeliharaan Barang Milik Daerah Penunjang Urusan Pemerintahan Daerah</b>	<b>52.231.985,00</b>	

URUSAN PEMERINTAHAN DAERAH		PLAFON ANGGARAN SEMENTARA (Rp)	KET
DAN PROGRAM, KEGIATAN DAN SUB KEGIATAN			
<b>1</b>	<b>2</b>	<b>3</b>	<b>4</b>
7.01.01.2.09.0001	Penyediaan Jasa Pemeliharaan, Biaya Pemeliharaan, dan Pajak Kendaraan Perorangan Dinas atau Kendaraan Dinas Jabatan	32.774.375,00	
7.01.01.2.09.0005	Pemeliharaan Mebel	1.983.780,00	
7.01.01.2.09.0006	Pemeliharaan Peralatan dan Mesin Lainnya	3.652.700,00	
7.01.01.2.09.0009	Pemeliharaan/Rehabilitasi Gedung Kantor dan Bangunan Lainnya	13.821.130,00	
<b>7.01.0.00.0.00.07.0000</b>	<b>KECAMATAN SINGGAHAN</b>	<b>3.043.744.547,00</b>	
<b>7.01.02</b>	<b>PROGRAM PENYELENGGARAAN PEMERINTAHAN DAN PELAYANAN PUBLIK</b>	<b>30.000.000,00</b>	
<b>7.01.02.2.04</b>	<b>Pelaksanaan Urusan Pemerintahan yang Dilimpahkan kepada Camat</b>	<b>30.000.000,00</b>	
7.01.02.2.04.0001	Pelaksanaan Urusan Pemerintahan yang Terkait dengan Pelayanan Perizinan Non Usaha	30.000.000,00	
<b>7.01.03</b>	<b>PROGRAM PEMBERDAYAAN MASYARAKAT DESA DAN KELURAHAN</b>	<b>120.000.000,00</b>	
<b>7.01.03.2.01</b>	<b>Koordinasi Kegiatan Pemberdayaan Desa</b>	<b>120.000.000,00</b>	
7.01.03.2.01.0003	Peningkatan Efektivitas Kegiatan Pemberdayaan Masyarakat di Wilayah Kecamatan	120.000.000,00	
<b>7.01.04</b>	<b>PROGRAM KOORDINASI KETENTRAMAN DAN KETERTIBAN UMUM</b>	<b>70.000.000,00</b>	
<b>7.01.04.2.01</b>	<b>Koordinasi Upaya Penyelenggaraan Ketenteraman dan Ketertiban Umum</b>	<b>70.000.000,00</b>	
7.01.04.2.01.0001	Sinergitas dengan Kepolisian Negara Republik Indonesia, Tentara Nasional Indonesia dan Instansi Vertikal di Wilayah Kecamatan	70.000.000,00	
<b>7.01.05</b>	<b>PROGRAM PENYELENGGARAAN URUSAN PEMERINTAHAN UMUM</b>	<b>40.000.000,00</b>	
<b>7.01.05.2.01</b>	<b>Penyelenggaraan Urusan Pemerintahan Umum Sesuai Penugasan Kepala Daerah</b>	<b>40.000.000,00</b>	
7.01.05.2.01.0002	Fasilitasi, Koordinasi dan Pembinaan (Bimtek, Sosialisasi, Konsultasi) Wawasan Kebangsaan dan Ketahanan Nasional	40.000.000,00	
<b>7.01.06</b>	<b>PROGRAM PEMBINAAN DAN PENGAWASAN PEMERINTAHAN DESA</b>	<b>84.711.000,00</b>	
<b>7.01.06.2.01</b>	<b>Fasilitasi, Rekomendasi dan Koordinasi Pembinaan dan Pengawasan Pemerintahan Desa</b>	<b>84.711.000,00</b>	
7.01.06.2.01.0003	Fasilitasi Pengelolaan Keuangan Desa dan Pendayagunaan Aset Desa	59.711.000,00	
7.01.06.2.01.0004	Fasilitasi Penerapan dan Penegakan Peraturan Perundang-Undangan	10.000.000,00	
7.01.06.2.01.0011	Fasilitasi Penyelenggaraan Ketenteraman dan Ketertiban Umum	15.000.000,00	
<b>7.01.01</b>	<b>PROGRAM PENUNJANG URUSAN PEMERINTAHAN DAERAH KABUPATEN/KOTA</b>	<b>2.699.033.547,00</b>	

URUSAN PEMERINTAHAN DAERAH		PLAFON ANGGARAN SEMENTARA (Rp)	KET
DAN PROGRAM, KEGIATAN DAN SUB KEGIATAN			
1	2	3	4
7.01.01.2.01	Perencanaan, Penganggaran, dan Evaluasi Kinerja Perangkat Daerah	30.000.000,00	
7.01.01.2.01.0001	Penyusunan Dokumen Perencanaan Perangkat Daerah	30.000.000,00	
7.01.01.2.02	Administrasi Keuangan Perangkat Daerah	2.324.495.547,00	
7.01.01.2.02.0001	Penyediaan Gaji dan Tunjangan ASN	2.265.420.547,00	
7.01.01.2.02.0002	Penyediaan Administrasi Pelaksanaan Tugas ASN	59.075.000,00	
7.01.01.2.06	Administrasi Umum Perangkat Daerah	76.095.410,00	
7.01.01.2.06.0002	Penyediaan Peralatan dan Perlengkapan Kantor	25.765.910,00	
7.01.01.2.06.0003	Penyediaan Peralatan Rumah Tangga	5.263.800,00	
7.01.01.2.06.0004	Penyediaan Bahan Logistik Kantor	12.699.500,00	
7.01.01.2.06.0005	Penyediaan Barang Cetak dan Penggandaan	3.330.000,00	
7.01.01.2.06.0006	Penyediaan Bahan Bacaan dan Peraturan Perundang-undangan	4.036.200,00	
7.01.01.2.06.0009	Penyelenggaraan Rapat Koordinasi dan Konsultasi SKPD	25.000.000,00	
7.01.01.2.08	Penyediaan Jasa Penunjang Urusan Pemerintahan Daerah	193.492.080,00	
7.01.01.2.08.0002	Penyediaan Jasa Komunikasi, Sumber Daya Air dan Listrik	50.000.000,00	
7.01.01.2.08.0003	Penyediaan Jasa Peralatan dan Perlengkapan Kantor	12.050.000,00	
7.01.01.2.08.0004	Penyediaan Jasa Pelayanan Umum Kantor	131.442.080,00	
7.01.01.2.09	Pemeliharaan Barang Milik Daerah Penunjang Urusan Pemerintahan Daerah	74.950.510,00	
7.01.01.2.09.0001	Penyediaan Jasa Pemeliharaan, Biaya Pemeliharaan, dan Pajak Kendaraan Perorangan Dinas atau Kendaraan Dinas Jabatan	36.046.510,00	
7.01.01.2.09.0009	Pemeliharaan/Rehabilitasi Gedung Kantor dan Bangunan Lainnya	17.850.000,00	
7.01.01.2.09.0010	Pemeliharaan/Rehabilitasi Sarana dan Prasarana Gedung Kantor atau Bangunan Lainnya	21.054.000,00	
7.01.0.00.0.00.08.0000	KECAMATAN KEREK	2.518.748.188,00	
7.01.02	PROGRAM PENYELENGGARAAN PEMERINTAHAN DAN PELAYANAN PUBLIK	9.950.000,00	
7.01.02.2.04	Pelaksanaan Urusan Pemerintahan yang Dilimpahkan kepada Camat	9.950.000,00	

URUSAN PEMERINTAHAN DAERAH		PLAFON ANGGARAN SEMENTARA (Rp)	KET
DAN PROGRAM, KEGIATAN DAN SUB KEGIATAN			
1	2	3	4
7.01.02.2.04.0001	Pelaksanaan Urusan Pemerintahan yang Terkait dengan Pelayanan Perizinan Non Usaha	9.950.000,00	
7.01.03	<b>PROGRAM PEMBERDAYAAN MASYARAKAT DESA DAN KELURAHAN</b>	<b>110.000.000,00</b>	
7.01.03.2.01	<b>Koordinasi Kegiatan Pemberdayaan Desa</b>	<b>110.000.000,00</b>	
7.01.03.2.01.0003	Peningkatan Efektifitas Kegiatan Pemberdayaan Masyarakat di Wilayah Kecamatan	110.000.000,00	
7.01.04	<b>PROGRAM KOORDINASI KETENTRAMAN DAN KETERTIBAN UMUM</b>	<b>30.000.000,00</b>	
7.01.04.2.01	<b>Koordinasi Upaya Penyelenggaraan Ketenteraman dan Ketertiban Umum</b>	<b>30.000.000,00</b>	
7.01.04.2.01.0001	Sinergitas dengan Kepolisian Negara Republik Indonesia, Tentara Nasional Indonesia dan Instansi Vertikal di Wilayah Kecamatan	30.000.000,00	
7.01.05	<b>PROGRAM PENYELENGGARAAN URUSAN PEMERINTAHAN UMUM</b>	<b>40.000.000,00</b>	
7.01.05.2.01	<b>Penyelenggaraan Urusan Pemerintahan Umum Sesuai Penugasan Kepala Daerah</b>	<b>40.000.000,00</b>	
7.01.05.2.01.0002	Fasilitasi, Koordinasi dan Pembinaan (Bimtek, Sosialisasi, Konsultasi) Kawasan Kebangsaan dan Ketahanan Nasional	40.000.000,00	
7.01.06	<b>PROGRAM PEMBINAAN DAN PENGAWASAN PEMERINTAHAN DESA</b>	<b>89.999.800,00</b>	
7.01.06.2.01	<b>Fasilitasi, Rekomendasi dan Koordinasi Pembinaan dan Pengawasan Pemerintahan Desa</b>	<b>89.999.800,00</b>	
7.01.06.2.01.0003	Fasilitasi Pengelolaan Keuangan Desa dan Pendayagunaan Aset Desa	30.000.000,00	
7.01.06.2.01.0004	Fasilitasi Penerapan dan Penegakan Peraturan Perundang-Undangan	10.000.000,00	
7.01.06.2.01.0011	Fasilitasi Penyelenggaraan Ketenteraman dan Ketertiban Umum	49.999.800,00	
7.01.01	<b>PROGRAM PENUNJANG URUSAN PEMERINTAHAN DAERAH KABUPATEN/KOTA</b>	<b>2.238.798.388,00</b>	
7.01.01.2.01	<b>Perencanaan, Penganggaran, dan Evaluasi Kinerja Perangkat Daerah</b>	<b>38.622.250,00</b>	
7.01.01.2.01.0001	Penyusunan Dokumen Perencanaan Perangkat Daerah	38.622.250,00	
7.01.01.2.02	<b>Administrasi Keuangan Perangkat Daerah</b>	<b>1.950.577.509,00</b>	
7.01.01.2.02.0001	Penyediaan Gaji dan Tunjangan ASN	1.890.577.509,00	
7.01.01.2.02.0002	Penyediaan Administrasi Pelaksanaan Tugas ASN	60.000.000,00	
7.01.01.2.06	<b>Administrasi Umum Perangkat Daerah</b>	<b>46.473.659,00</b>	
7.01.01.2.06.0001	Penyediaan Komponen Instalasi Listrik/Penerangan Bangunan Kantor	3.996.500,00	

URUSAN PEMERINTAHAN DAERAH		PLAFON ANGGARAN SEMENTARA (Rp)	KET
DAN PROGRAM, KEGIATAN DAN SUB KEGIATAN			
1	2	3	4
7.01.01.2.06.0002	Penyediaan Peralatan dan Perlengkapan Kantor	20.000.000,00	
7.01.01.2.06.0004	Penyediaan Bahan Logistik Kantor	7.290.000,00	
7.01.01.2.06.0005	Penyediaan Barang Cetak dan Penggandaan	8.000.000,00	
7.01.01.2.06.0009	Penyelenggaraan Rapat Koordinasi dan Konsultasi SKPD	7.187.159,00	
<b>7.01.01.2.07</b>	<b>Pengadaan Barang Milik Daerah Penunjang Urusan Pemerintah Daerah</b>	<b>24.881.040,00</b>	
7.01.01.2.07.0006	Pengadaan Peralatan dan Mesin Lainnya	24.881.040,00	
<b>7.01.01.2.08</b>	<b>Penyediaan Jasa Penunjang Urusan Pemerintahan Daerah</b>	<b>130.020.200,00</b>	
7.01.01.2.08.0002	Penyediaan Jasa Komunikasi, Sumber Daya Air dan Listrik	20.000.000,00	
7.01.01.2.08.0004	Penyediaan Jasa Pelayanan Umum Kantor	110.020.200,00	
<b>7.01.01.2.09</b>	<b>Pemeliharaan Barang Milik Daerah Penunjang Urusan Pemerintahan Daerah</b>	<b>48.223.730,00</b>	
7.01.01.2.09.0001	Penyediaan Jasa Pemeliharaan, Biaya Pemeliharaan, dan Pajak Kendaraan Perorangan Dinas atau Kendaraan Dinas Jabatan	2.700.000,00	
7.01.01.2.09.0002	Penyediaan Jasa Pemeliharaan, Biaya Pemeliharaan, Pajak dan Perizinan Kendaraan Dinas Operasional atau Lapangan	19.050.000,00	
7.01.01.2.09.0006	Pemeliharaan Peralatan dan Mesin Lainnya	6.018.940,00	
7.01.01.2.09.0009	Pemeliharaan/Rehabilitasi Gedung Kantor dan Bangunan Lainnya	20.454.790,00	
<b>7.01.0.00.0.00.09.0000</b>	<b>KECAMATAN PARENGAN</b>	<b>3.534.168.469,00</b>	
<b>7.01.02</b>	<b>PROGRAM PENYELENGGARAAN PEMERINTAHAN DAN PELAYANAN PUBLIK</b>	<b>13.328.000,00</b>	
<b>7.01.02.2.04</b>	<b>Pelaksanaan Urusan Pemerintahan yang Dilimpahkan kepada Camat</b>	<b>13.328.000,00</b>	
7.01.02.2.04.0001	Pelaksanaan Urusan Pemerintahan yang Terkait dengan Pelayanan Perizinan Non Usaha	13.328.000,00	
<b>7.01.03</b>	<b>PROGRAM PEMBERDAYAAN MASYARAKAT DESA DAN KELURAHAN</b>	<b>90.499.890,00</b>	
<b>7.01.03.2.01</b>	<b>Koordinasi Kegiatan Pemberdayaan Desa</b>	<b>90.499.890,00</b>	
7.01.03.2.01.0003	Peningkatan Efektifitas Kegiatan Pemberdayaan Masyarakat di Wilayah Kecamatan	90.499.890,00	
<b>7.01.04</b>	<b>PROGRAM KOORDINASI KETENTERAMAN DAN KETERTIBAN UMUM</b>	<b>41.996.400,00</b>	
<b>7.01.04.2.01</b>	<b>Koordinasi Upaya Penyelenggaraan Ketenteraman dan Ketertiban Umum</b>	<b>41.996.400,00</b>	

URUSAN PEMERINTAHAN DAERAH		PLAFON ANGGARAN SEMENTARA (Rp)	KET
DAN PROGRAM, KEGIATAN DAN SUB KEGIATAN			
1	2	3	4
7.01.04.2.01.0001	Sinergitas dengan Kepolisian Negara Republik Indonesia, Tentara Nasional Indonesia dan Instansi Vertikal di Wilayah Kecamatan	41.996.400,00	
<b>7.01.05</b>	<b>PROGRAM PENYELENGGARAAN URUSAN PEMERINTAHAN UMUM</b>	<b>39.999.800,00</b>	
<b>7.01.05.2.01</b>	<b>Penyelenggaraan Urusan Pemerintahan Umum Sesuai Penugasan Kepala Daerah</b>	<b>39.999.800,00</b>	
7.01.05.2.01.0002	Fasilitasi, Koordinasi dan Pembinaan (Bimtek, Sosialisasi, Konsultasi) Wawasan Kebangsaan dan Ketahanan Nasional	39.999.800,00	
<b>7.01.06</b>	<b>PROGRAM PEMBINAAN DAN PENGAWASAN PEMERINTAHAN DESA</b>	<b>79.397.080,00</b>	
<b>7.01.06.2.01</b>	<b>Fasilitasi, Rekomendasi dan Koordinasi Pembinaan dan Pengawasan Pemerintahan Desa</b>	<b>79.397.080,00</b>	
7.01.06.2.01.0003	Fasilitasi Pengelolaan Keuangan Desa dan Pendayagunaan Aset Desa	48.574.380,00	
7.01.06.2.01.0011	Fasilitasi Penyelenggaraan Ketenteraman dan Ketertiban Umum	30.822.700,00	
<b>7.01.01</b>	<b>PROGRAM PENUNJANG URUSAN PEMERINTAHAN DAERAH KABUPATEN/KOTA</b>	<b>3.268.947.299,00</b>	
<b>7.01.01.2.01</b>	<b>Perencanaan, Penganggaran, dan Evaluasi Kinerja Perangkat Daerah</b>	<b>27.490.900,00</b>	
7.01.01.2.01.0001	Penyusunan Dokumen Perencanaan Perangkat Daerah	27.490.900,00	
<b>7.01.01.2.02</b>	<b>Administrasi Keuangan Perangkat Daerah</b>	<b>2.916.961.319,00</b>	
7.01.01.2.02.0001	Penyediaan Gaji dan Tunjangan ASN	2.857.823.819,00	
7.01.01.2.02.0002	Penyediaan Administrasi Pelaksanaan Tugas ASN	59.137.500,00	
<b>7.01.01.2.06</b>	<b>Administrasi Umum Perangkat Daerah</b>	<b>115.531.060,00</b>	
7.01.01.2.06.0001	Penyediaan Komponen Instalasi Listrik/Penerangan Bangunan Kantor	2.271.650,00	
7.01.01.2.06.0002	Penyediaan Peralatan dan Perlengkapan Kantor	15.612.800,00	
7.01.01.2.06.0003	Penyediaan Peralatan Rumah Tangga	8.749.060,00	
7.01.01.2.06.0004	Penyediaan Bahan Logistik Kantor	39.387.350,00	
7.01.01.2.06.0005	Penyediaan Barang Cetak dan Penggandaan	16.585.400,00	
7.01.01.2.06.0006	Penyediaan Bahan Bacaan dan Peraturan Perundang-undangan	3.124.800,00	
7.01.01.2.06.0009	Penyelenggaraan Rapat Koordinasi dan Konsultasi SKPD	29.800.000,00	
<b>7.01.01.2.07</b>	<b>Pengadaan Barang Milik Daerah Penunjang Urusan Pemerintah Daerah</b>	<b>15.039.000,00</b>	

URUSAN PEMERINTAHAN DAERAH		PLAFON ANGGARAN SEMENTARA (Rp)	KET
DAN PROGRAM, KEGIATAN DAN SUB KEGIATAN			
<b>1</b>	<b>2</b>	<b>3</b>	<b>4</b>
7.01.01.2.07.0006	Pengadaan Peralatan dan Mesin Lainnya	15.039.000,00	
<b>7.01.01.2.08</b>	<b>Penyediaan Jasa Penunjang Urusan Pemerintahan Daerah</b>	<b>144.796.150,00</b>	
7.01.01.2.08.0001	Penyediaan Jasa Surat Menyurat	12.000.000,00	
7.01.01.2.08.0002	Penyediaan Jasa Komunikasi, Sumber Daya Air dan Listrik	29.197.750,00	
7.01.01.2.08.0004	Penyediaan Jasa Pelayanan Umum Kantor	103.598.400,00	
<b>7.01.01.2.09</b>	<b>Pemeliharaan Barang Milik Daerah Penunjang Urusan Pemerintahan Daerah</b>	<b>49.128.870,00</b>	
7.01.01.2.09.0001	Penyediaan Jasa Pemeliharaan, Biaya Pemeliharaan, dan Pajak Kendaraan Perorangan Dinas atau Kendaraan Dinas Jabatan	33.345.670,00	
7.01.01.2.09.0006	Pemeliharaan Peralatan dan Mesin Lainnya	5.583.200,00	
7.01.01.2.09.0009	Pemeliharaan/Rehabilitasi Gedung Kantor dan Bangunan Lainnya	10.200.000,00	
<b>7.01.0.00.0.00.10.0000</b>	<b>KECAMATAN MONTONG</b>	<b>2.742.951.973,00</b>	
<b>7.01.02</b>	<b>PROGRAM PENYELENGGARAAN PEMERINTAHAN DAN PELAYANAN PUBLIK</b>	<b>16.868.410,00</b>	
<b>7.01.02.2.04</b>	<b>Pelaksanaan Urusan Pemerintahan yang Dilimpahkan kepada Camat</b>	<b>16.868.410,00</b>	
7.01.02.2.04.0001	Pelaksanaan Urusan Pemerintahan yang Terkait dengan Pelayanan Perizinan Non Usaha	16.868.410,00	
<b>7.01.03</b>	<b>PROGRAM PEMBERDAYAAN MASYARAKAT DESA DAN KELURAHAN</b>	<b>129.999.880,00</b>	
<b>7.01.03.2.01</b>	<b>Koordinasi Kegiatan Pemberdayaan Desa</b>	<b>129.999.880,00</b>	
7.01.03.2.01.0003	Peningkatan Efektifitas Kegiatan Pemberdayaan Masyarakat di Wilayah Kecamatan	129.999.880,00	
<b>7.01.04</b>	<b>PROGRAM KOORDINASI KETENTRAMAN DAN KETERTIBAN UMUM</b>	<b>5.030.800,00</b>	
<b>7.01.04.2.01</b>	<b>Koordinasi Upaya Penyelenggaraan Ketenteraman dan Ketertiban Umum</b>	<b>5.030.800,00</b>	
7.01.04.2.01.0001	Sinergitas dengan Kepolisian Negara Republik Indonesia, Tentara Nasional Indonesia dan Instansi Vertikal di Wilayah Kecamatan	5.030.800,00	
<b>7.01.05</b>	<b>PROGRAM PENYELENGGARAAN URUSAN PEMERINTAHAN UMUM</b>	<b>39.999.970,00</b>	
<b>7.01.05.2.01</b>	<b>Penyelenggaraan Urusan Pemerintahan Umum Sesuai Penugasan Kepala Daerah</b>	<b>39.999.970,00</b>	
7.01.05.2.01.0002	Fasilitasi, Koordinasi dan Pembinaan (Bimtek, Sosialisasi, Konsultasi) Wawasan Kebangsaan dan Ketahanan Nasional	39.999.970,00	
<b>7.01.06</b>	<b>PROGRAM PEMBINAAN DAN PENGAWASAN PEMERINTAHAN DESA</b>	<b>159.381.680,00</b>	



URUSAN PEMERINTAHAN DAERAH		PLAFON ANGGARAN SEMENTARA (Rp)	KET
DAN PROGRAM, KEGIATAN DAN SUB KEGIATAN			
1	2	3	4
7.01.06.2.01	Fasilitasi, Rekomendasi dan Koordinasi Pembinaan dan Pengawasan Pemerintahan Desa	159.381.680,00	
7.01.06.2.01.0003	Fasilitasi Pengelolaan Keuangan Desa dan Pendayagunaan Aset Desa	49.535.500,00	
7.01.06.2.01.0004	Fasilitasi Penerapan dan Penegakan Peraturan Perundang-Undangan	58.999.800,00	
7.01.06.2.01.0011	Fasilitasi Penyelenggaraan Ketenteraman dan Ketertiban Umum	50.846.380,00	
7.01.01	<b>PROGRAM PENUNJANG URUSAN PEMERINTAHAN DAERAH KABUPATEN/KOTA</b>	<b>2.391.671.233,00</b>	
7.01.01.2.01	<b>Perencanaan, Penganggaran, dan Evaluasi Kinerja Perangkat Daerah</b>	<b>33.519.950,00</b>	
7.01.01.2.01.0001	Penyusunan Dokumen Perencanaan Perangkat Daerah	33.519.950,00	
7.01.01.2.02	<b>Administrasi Keuangan Perangkat Daerah</b>	<b>2.038.244.309,00</b>	
7.01.01.2.02.0001	Penyediaan Gaji dan Tunjangan ASN	1.995.750.059,00	
7.01.01.2.02.0002	Penyediaan Administrasi Pelaksanaan Tugas ASN	42.494.250,00	
7.01.01.2.05	<b>Administrasi Kepegawaian Perangkat Daerah</b>	<b>3.655.000,00</b>	
7.01.01.2.05.0009	Pendidikan dan Pelatihan Pegawai Berdasarkan Tugas dan Fungsi	3.655.000,00	
7.01.01.2.06	<b>Administrasi Umum Perangkat Daerah</b>	<b>72.878.000,00</b>	
7.01.01.2.06.0001	Penyediaan Komponen Instalasi Listrik/Penerangan Bangunan Kantor	9.644.550,00	
7.01.01.2.06.0002	Penyediaan Peralatan dan Perlengkapan Kantor	16.352.570,00	
7.01.01.2.06.0004	Penyediaan Bahan Logistik Kantor	6.732.680,00	
7.01.01.2.06.0005	Penyediaan Barang Cetak dan Penggandaan	5.003.600,00	
7.01.01.2.06.0006	Penyediaan Bahan Bacaan dan Peraturan Perundang-undangan	3.255.000,00	
7.01.01.2.06.0009	Penyelenggaraan Rapat Koordinasi dan Konsultasi SKPD	31.889.600,00	
7.01.01.2.07	<b>Pengadaan Barang Milik Daerah Penunjang Urusan Pemerintah Daerah</b>	<b>22.708.890,00</b>	
7.01.01.2.07.0006	Pengadaan Peralatan dan Mesin Lainnya	22.708.890,00	
7.01.01.2.08	<b>Penyediaan Jasa Penunjang Urusan Pemerintahan Daerah</b>	<b>173.483.904,00</b>	
7.01.01.2.08.0001	Penyediaan Jasa Surat Menyurat	6.171.760,00	

URUSAN PEMERINTAHAN DAERAH		PLAFON ANGGARAN SEMENTARA (Rp)	KET
DAN PROGRAM, KEGIATAN DAN SUB KEGIATAN			
<b>1</b>	<b>2</b>	<b>3</b>	<b>4</b>
7.01.01.2.08.0002	Penyediaan Jasa Komunikasi, Sumber Daya Air dan Listrik	19.998.084,00	
7.01.01.2.08.0003	Penyediaan Jasa Peralatan dan Perlengkapan Kantor	7.249.800,00	
7.01.01.2.08.0004	Penyediaan Jasa Pelayanan Umum Kantor	140.064.260,00	
<b>7.01.01.2.09</b>	<b>Pemeliharaan Barang Milik Daerah Penunjang Urusan Pemerintahan Daerah</b>	<b>47.181.180,00</b>	
7.01.01.2.09.0001	Penyediaan Jasa Pemeliharaan, Biaya Pemeliharaan, dan Pajak Kendaraan Perorangan Dinas atau Kendaraan Dinas Jabatan	29.736.670,00	
7.01.01.2.09.0005	Pemeliharaan Mebel	5.380.320,00	
7.01.01.2.09.0009	Pemeliharaan/Rehabilitasi Gedung Kantor dan Bangunan Lainnya	12.064.190,00	
<b>7.01.0.00.0.00.11.0000</b>	<b>KECAMATAN SOKO</b>	<b>3.598.399.901,00</b>	
<b>7.01.02</b>	<b>PROGRAM PENYELENGGARAAN PEMERINTAHAN DAN PELAYANAN PUBLIK</b>	<b>22.266.190,00</b>	
<b>7.01.02.2.04</b>	<b>Pelaksanaan Urusan Pemerintahan yang Diimpahkan kepada Camat</b>	<b>22.266.190,00</b>	
7.01.02.2.04.0001	Pelaksanaan Urusan Pemerintahan yang Terkait dengan Pelayanan Perizinan Non Usaha	22.266.190,00	
<b>7.01.03</b>	<b>PROGRAM PEMBERDAYAAN MASYARAKAT DESA DAN KELURAHAN</b>	<b>84.599.670,00</b>	
<b>7.01.03.2.01</b>	<b>Koordinasi Kegiatan Pemberdayaan Desa</b>	<b>84.599.670,00</b>	
7.01.03.2.01.0003	Peningkatan Efektifitas Kegiatan Pemberdayaan Masyarakat di Wilayah Kecamatan	84.599.670,00	
<b>7.01.04</b>	<b>PROGRAM KOORDINASI KETENTERAMAN DAN KETERTIBAN UMUM</b>	<b>63.569.850,00</b>	
<b>7.01.04.2.01</b>	<b>Koordinasi Upaya Penyelenggaraan Ketenteraman dan Ketertiban Umum</b>	<b>63.569.850,00</b>	
7.01.04.2.01.0001	Sinergitas dengan Kepolisian Negara Republik Indonesia, Tentara Nasional Indonesia dan Instansi Vertikal di Wilayah Kecamatan	63.569.850,00	
<b>7.01.05</b>	<b>PROGRAM PENYELENGGARAAN URUSAN PEMERINTAHAN UMUM</b>	<b>39.999.910,00</b>	
<b>7.01.05.2.01</b>	<b>Penyelenggaraan Urusan Pemerintahan Umum Sesuai Penugasan Kepala Daerah</b>	<b>39.999.910,00</b>	
7.01.05.2.01.0002	Fasilitasi, Koordinasi dan Pembinaan (Bimtek, Sosialisasi, Konsultasi) Wawasan Kebangsaan dan Ketahanan Nasional	39.999.910,00	
<b>7.01.06</b>	<b>PROGRAM PEMBINAAN DAN PENGAWASAN PEMERINTAHAN DESA</b>	<b>89.736.630,00</b>	
<b>7.01.06.2.01</b>	<b>Fasilitasi, Rekomendasi dan Koordinasi Pembinaan dan Pengawasan Pemerintahan Desa</b>	<b>89.736.630,00</b>	
7.01.06.2.01.0003	Fasilitasi Pengelolaan Keuangan Desa dan Pendayagunaan Aset Desa	42.359.370,00	

URUSAN PEMERINTAHAN DAERAH		URUSAN PEMERINTAHAN DAERAH DAN PROGRAM, KEGIATAN DAN SUB KEGIATAN	PLAFON ANGGARAN SEMENTARA (Rp)	KET
1	2			
7.01.06.2.01.0011	Fasilitasi Penyelenggaraan Ketenteraman dan Ketertiban Umum		47.377.260,00	
<b>7.01.01</b>	<b>PROGRAM PENUNJANG URUSAN PEMERINTAHAN DAERAH KABUPATEN/KOTA</b>		<b>3.298.227.651,00</b>	
<b>7.01.01.2.01</b>	<b>Perencanaan, Penganggaran, dan Evaluasi Kinerja Perangkat Daerah</b>		<b>37.599.250,00</b>	
7.01.01.2.01.0001	Penyusunan Dokumen Perencanaan Perangkat Daerah		15.800.000,00	
7.01.01.2.01.0006	Koordinasi dan Penyusunan Laporan Capaian Kinerja dan Ikhtisar Realisasi Kinerja SKPD		13.799.250,00	
7.01.01.2.01.0007	Evaluasi Kinerja Perangkat Daerah		8.000.000,00	
<b>7.01.01.2.02</b>	<b>Administrasi Keuangan Perangkat Daerah</b>		<b>3.007.503.921,00</b>	
7.01.01.2.02.0001	Penyediaan Gaji dan Tunjangan ASN		2.966.093.751,00	
7.01.01.2.02.0002	Penyediaan Administrasi Pelaksanaan Tugas ASN		33.900.000,00	
7.01.01.2.02.0005	Koordinasi dan Penyusunan Laporan Keuangan Akhir Tahun SKPD		7.510.170,00	
<b>7.01.01.2.05</b>	<b>Administrasi Kepegawaian Perangkat Daerah</b>		<b>12.200.000,00</b>	
7.01.01.2.05.0010	Sosialisasi Peraturan Perundang-Undangan		12.200.000,00	
<b>7.01.01.2.06</b>	<b>Administrasi Umum Perangkat Daerah</b>		<b>76.573.070,00</b>	
7.01.01.2.06.0001	Penyediaan Komponen Instalasi Listrik/Penerangan Bangunan Kantor		7.994.200,00	
7.01.01.2.06.0004	Penyediaan Bahan Logistik Kantor		7.998.990,00	
7.01.01.2.06.0005	Penyediaan Barang Cetak dan Penggandaan		5.996.700,00	
7.01.01.2.06.0006	Penyediaan Bahan Bacaan dan Peraturan Perundang-undangan		5.989.200,00	
7.01.01.2.06.0009	Penyelenggaraan Rapat Koordinasi dan Konsultasi SKPD		48.593.980,00	
<b>7.01.01.2.08</b>	<b>Penyediaan Jasa Penunjang Urusan Pemerintahan Daerah</b>		<b>133.058.070,00</b>	
7.01.01.2.08.0001	Penyediaan Jasa Surat Menyurat		4.992.630,00	
7.01.01.2.08.0002	Penyediaan Jasa Komunikasi, Sumber Daya Air dan Listrik		26.000.000,00	
7.01.01.2.08.0003	Penyediaan Jasa Peralatan dan Perlengkapan Kantor		11.487.840,00	
7.01.01.2.08.0004	Penyediaan Jasa Pelayanan Umum Kantor		90.577.600,00	

URUSAN PEMERINTAHAN DAERAH		PLAFON ANGGARAN SEMENTARA (Rp)	KET
DAN PROGRAM, KEGIATAN DAN SUB KEGIATAN			
1	2	3	4
7.01.01.2.09	<b>Pemeliharaan Barang Milik Daerah Penunjang Urusan Pemerintahan Daerah</b>	<b>31.293.340,00</b>	
7.01.01.2.09.0001	Penyediaan Jasa Pemeliharaan, Biaya Pemeliharaan, dan Pajak Kendaraan Perorangan Dinas atau Kendaraan Dinas Jabatan	23.976.410,00	
7.01.01.2.09.0006	Pemeliharaan Peralatan dan Mesin Lainnya	2.322.100,00	
7.01.01.2.09.0009	Pemeliharaan/Rehabilitasi Gedung Kantor dan Bangunan Lainnya	4.994.830,00	
7.01.00.0.00.12.0000	<b>KECAMATAN JENU</b>	<b>2.828.431.136,00</b>	
7.01.02	<b>PROGRAM PENYELENGGARAAN PEMERINTAHAN DAN PELAYANAN PUBLIK</b>	<b>10.000.000,00</b>	
7.01.02.2.04	<b>Pelaksanaan Urusan Pemerintahan yang Dilimpahkan kepada Camat</b>	<b>10.000.000,00</b>	
7.01.02.2.04.0001	Pelaksanaan Urusan Pemerintahan yang Terkait dengan Pelayanan Perizinan Non Usaha	10.000.000,00	
7.01.03	<b>PROGRAM PEMBERDAYAAN MASYARAKAT DESA DAN KELURAHAN</b>	<b>74.842.500,00</b>	
7.01.03.2.01	<b>Koordinasi Kegiatan Pemberdayaan Desa</b>	<b>74.842.500,00</b>	
7.01.03.2.01.0003	Peningkatan Efektivitas Kegiatan Pemberdayaan Masyarakat di Wilayah Kecamatan	74.842.500,00	
7.01.05	<b>PROGRAM PENYELENGGARAAN URUSAN PEMERINTAHAN UMUM</b>	<b>95.000.000,00</b>	
7.01.05.2.01	<b>Penyelenggaraan Urusan Pemerintahan Umum Sesuai Penugasan Kepala Daerah</b>	<b>95.000.000,00</b>	
7.01.05.2.01.0002	Fasilitasi, Koordinasi dan Pembinaan (Bimtek, Sosialisasi, Konsultasi) Wawasan Kebangsaan dan Ketahanan Nasional	95.000.000,00	
7.01.06	<b>PROGRAM PEMBINAAN DAN PENGAWASAN PEMERINTAHAN DESA</b>	<b>41.748.500,00</b>	
7.01.06.2.01	<b>Fasilitasi, Rekomendasi dan Koordinasi Pembinaan dan Pengawasan Pemerintahan Desa</b>	<b>41.748.500,00</b>	
7.01.06.2.01.0003	Fasilitasi Pengelolaan Keuangan Desa dan Pendayagunaan Aset Desa	28.620.000,00	
7.01.06.2.01.0011	Fasilitasi Penyelenggaraan Ketenteraman dan Ketertiban Umum	13.128.500,00	
7.01.01	<b>PROGRAM PENUNJANG URUSAN PEMERINTAHAN DAERAH KABUPATEN/KOTA</b>	<b>2.606.840.136,00</b>	
7.01.01.2.01	<b>Perencanaan, Penganggaran, dan Evaluasi Kinerja Perangkat Daerah</b>	<b>40.564.500,00</b>	
7.01.01.2.01.0001	Penyusunan Dokumen Perencanaan Perangkat Daerah	36.000.000,00	
7.01.01.2.01.0006	Koordinasi dan Penyusunan Laporan Capaian Kinerja dan Ikhtisar Realisasi Kinerja SKPD	4.564.500,00	
7.01.01.2.02	<b>Administrasi Keuangan Perangkat Daerah</b>	<b>2.211.229.135,00</b>	

URUSAN PEMERINTAHAN DAERAH		PLAFON ANGGARAN SEMENTARA (Rp)	KET
DAN PROGRAM, KEGIATAN DAN SUB KEGIATAN			
<b>1</b>	<b>2</b>	<b>3</b>	<b>4</b>
7.01.01.2.02.0001	Penyediaan Gaji dan Tunjangan ASN	2.177.929.135,00	
7.01.01.2.02.0002	Penyediaan Administrasi Pelaksanaan Tugas ASN	33.300.000,00	
<b>7.01.01.2.06</b>	<b>Administrasi Umum Perangkat Daerah</b>	<b>110.989.001,00</b>	
7.01.01.2.06.0001	Penyediaan Komponen Instalasi Listrik/Penerangan Bangunan Kantor	1.675.800,00	
7.01.01.2.06.0002	Penyediaan Peralatan dan Perlengkapan Kantor	18.894.100,00	
7.01.01.2.06.0004	Penyediaan Bahan Logistik Kantor	21.528.500,00	
7.01.01.2.06.0005	Penyediaan Barang Cetak dan Penggandaan	10.290.601,00	
7.01.01.2.06.0006	Penyediaan Bahan Bacaan dan Peraturan Perundang-undangan	3.600.000,00	
7.01.01.2.06.0009	Penyelenggaraan Rapat Koordinasi dan Konsultasi SKPD	55.000.000,00	
<b>7.01.01.2.07</b>	<b>Pengadaan Barang Milik Daerah Penunjang Urusan Pemerintah Daerah</b>	<b>14.515.500,00</b>	
7.01.01.2.07.0006	Pengadaan Peralatan dan Mesin Lainnya	14.515.500,00	
<b>7.01.01.2.08</b>	<b>Penyediaan Jasa Penunjang Urusan Pemerintahan Daerah</b>	<b>167.331.380,00</b>	
7.01.01.2.08.0002	Penyediaan Jasa Komunikasi, Sumber Daya Air dan Listrik	20.713.112,00	
7.01.01.2.08.0004	Penyediaan Jasa Pelayanan Umum Kantor	146.618.268,00	
<b>7.01.01.2.09</b>	<b>Pemeliharaan Barang Milik Daerah Penunjang Urusan Pemerintahan Daerah</b>	<b>62.210.620,00</b>	
7.01.01.2.09.0001	Penyediaan Jasa Pemeliharaan, Biaya Pemeliharaan, dan Pajak Kendaraan Perorangan Dinas atau Kendaraan Dinas Jabatan	42.210.620,00	
7.01.01.2.09.0010	Pemeliharaan/Rehabilitasi Sarana dan Prasarana Gedung Kantor atau Bangunan Lainnya	20.000.000,00	
<b>7.01.0.0.0.00.13.0000</b>	<b>KECAMATAN MERAKURAK</b>	<b>2.689.400.433,00</b>	
<b>7.01.02</b>	<b>PROGRAM PENYELENGGARAAN PEMERINTAHAN DAN PELAYANAN PUBLIK</b>	<b>7.875.000,00</b>	
<b>7.01.02.2.04</b>	<b>Pelaksanaan Urusan Pemerintahan yang Dilimpahkan kepada Camat</b>	<b>7.875.000,00</b>	
7.01.02.2.04.0001	Pelaksanaan Urusan Pemerintahan yang Terkait dengan Pelayanan Perizinan Non Usaha	7.875.000,00	
<b>7.01.03</b>	<b>PROGRAM PEMBERDAYAAN MASYARAKAT DESA DAN KELURAHAN</b>	<b>72.853.900,00</b>	
<b>7.01.03.2.01</b>	<b>Koordinasi Kegiatan Pemberdayaan Desa</b>	<b>72.853.900,00</b>	

URUSAN PEMERINTAHAN DAERAH		PLAFON ANGGARAN SEMENTARA (Rp)	KET
DAN PROGRAM, KEGIATAN DAN SUB KEGIATAN			
1	2	3	4
7.01.03.2.01.0003	Peningkatan Efektifitas Kegiatan Pemberdayaan Masyarakat di Wilayah Kecamatan	72.853.900,00	
<b>7.01.04</b>	<b>PROGRAM KOORDINASI KETENTRAMAN DAN KETERTIBAN UMUM</b>	<b>20.000.000,00</b>	
<b>7.01.04.2.01</b>	<b>Koordinasi Upaya Penyelenggaraan Ketenteraman dan Ketertiban Umum</b>	<b>20.000.000,00</b>	
7.01.04.2.01.0001	Sinergitas dengan Kepolisian Negara Republik Indonesia, Tentara Nasional Indonesia dan Instansi Vertikal di Wilayah Kecamatan	20.000.000,00	
<b>7.01.05</b>	<b>PROGRAM PENYELENGGARAAN URUSAN PEMERINTAHAN UMUM</b>	<b>65.072.860,00</b>	
<b>7.01.05.2.01</b>	<b>Penyelenggaraan Urusan Pemerintahan Umum Sesuai Penugasan Kepala Daerah</b>	<b>65.072.860,00</b>	
7.01.05.2.01.0002	Fasilitasi, Koordinasi dan Pembinaan (Bimtek, Sosialisasi, Konsultasi) Wawasan Kebangsaan dan Ketahanan Nasional	65.072.860,00	
<b>7.01.06</b>	<b>PROGRAM PEMBINAAN DAN PENGAWASAN PEMERINTAHAN DESA</b>	<b>108.978.050,00</b>	
<b>7.01.06.2.01</b>	<b>Fasilitasi, Rekomendasi dan Koordinasi Pembinaan dan Pengawasan Pemerintahan Desa</b>	<b>108.978.050,00</b>	
7.01.06.2.01.0003	Fasilitasi Pengelolaan Keuangan Desa dan Pendayagunaan Aset Desa	33.978.440,00	
7.01.06.2.01.0004	Fasilitasi Penerapan dan Penegakan Peraturan Perundang-Undangan	18.999.860,00	
7.01.06.2.01.0011	Fasilitasi Penyelenggaraan Ketenteraman dan Ketertiban Umum	40.999.950,00	
7.01.06.2.01.0015	Fasilitasi Penataan, Pemanfaatan, dan Pendayagunaan Ruang Desa serta Penetapan dan Penegasan Batas Desa	14.999.800,00	
<b>7.01.01</b>	<b>PROGRAM PENUNJANG URUSAN PEMERINTAHAN DAERAH KABUPATEN/KOTA</b>	<b>2.414.620.623,00</b>	
<b>7.01.01.2.01</b>	<b>Perencanaan, Penganggaran, dan Evaluasi Kinerja Perangkat Daerah</b>	<b>31.099.030,00</b>	
7.01.01.2.01.0001	Penyusunan Dokumen Perencanaan Perangkat Daerah	15.199.630,00	
7.01.01.2.01.0006	Koordinasi dan Penyusunan Laporan Capaian Kinerja dan Ikhtisar Realisasi Kinerja SKPD	4.799.760,00	
7.01.01.2.01.0007	Evaluasi Kinerja Perangkat Daerah	11.099.640,00	
<b>7.01.01.2.02</b>	<b>Administrasi Keuangan Perangkat Daerah</b>	<b>2.113.468.253,00</b>	
7.01.01.2.02.0001	Penyediaan Gaji dan Tunjangan ASN	2.066.044.603,00	
7.01.01.2.02.0004	Koordinasi dan Pelaksanaan Akuntansi SKPD	38.844.000,00	
7.01.01.2.02.0005	Koordinasi dan Penyusunan Laporan Keuangan Akhir Tahun SKPD	8.579.650,00	
<b>7.01.01.2.06</b>	<b>Administrasi Umum Perangkat Daerah</b>	<b>66.051.490,00</b>	

URUSAN PEMERINTAHAN DAERAH		PLAFON ANGGARAN SEMENTARA (Rp)	KET
DAN PROGRAM, KEGIATAN DAN SUB KEGIATAN			
<b>1</b>	<b>2</b>	<b>3</b>	<b>4</b>
7.01.01.2.06.0001	Penyediaan Komponen Instalasi Listrik/Penerangan Bangunan Kantor	4.002.250,00	
7.01.01.2.06.0002	Penyediaan Peralatan dan Perlengkapan Kantor	10.961.300,00	
7.01.01.2.06.0005	Penyediaan Barang Cetak dan Penggandaan	5.997.500,00	
7.01.01.2.06.0006	Penyediaan Bahan Bacaan dan Peraturan Perundang-undangan	3.400.400,00	
7.01.01.2.06.0009	Penyelenggaraan Rapat Koordinasi dan Konsultasi SKPD	41.690.040,00	
<b>7.01.01.2.07</b>	<b>Pengadaan Barang Milik Daerah Penunjang Urusan Pemerintah Daerah</b>	<b>14.994.910,00</b>	
7.01.01.2.07.0006	Pengadaan Peralatan dan Mesin Lainnya	14.994.910,00	
<b>7.01.01.2.08</b>	<b>Penyediaan Jasa Penunjang Urusan Pemerintahan Daerah</b>	<b>127.290.500,00</b>	
7.01.01.2.08.0001	Penyediaan Jasa Surat Menyurat	44.328.000,00	
7.01.01.2.08.0002	Penyediaan Jasa Komunikasi, Sumber Daya Air dan Listrik	29.207.000,00	
7.01.01.2.08.0003	Penyediaan Jasa Peralatan dan Perlengkapan Kantor	9.930.500,00	
7.01.01.2.08.0004	Penyediaan Jasa Pelayanan Umum Kantor	43.825.000,00	
<b>7.01.01.2.09</b>	<b>Pemeliharaan Barang Milik Daerah Penunjang Urusan Pemerintahan Daerah</b>	<b>61.716.440,00</b>	
7.01.01.2.09.0001	Penyediaan Jasa Pemeliharaan, Biaya Pemeliharaan, dan Pajak Kendaraan Perorangan Dinas atau Kendaraan Dinas Jabatan	28.473.020,00	
7.01.01.2.09.0005	Pemeliharaan Mebel	7.083.340,00	
7.01.01.2.09.0006	Pemeliharaan Peralatan dan Mesin Lainnya	10.749.800,00	
7.01.01.2.09.0009	Pemeliharaan/Rehabilitasi Gedung Kantor dan Bangunan Lainnya	15.410.280,00	
<b>7.01.0.0.0.00.14.0000</b>	<b>KECAMATAN RENDEL</b>	<b>2.853.181.933,00</b>	
<b>7.01.02</b>	<b>PROGRAM PENYELENGGARAAN PEMERINTAHAN DAN PELAYANAN PUBLIK</b>	<b>15.787.450,00</b>	
<b>7.01.02.2.04</b>	<b>Pelaksanaan Urusan Pemerintahan yang Dilimpahkan kepada Camat</b>	<b>15.787.450,00</b>	
7.01.02.2.04.0001	Pelaksanaan Urusan Pemerintahan yang Terkait dengan Pelayanan Perizinan Non Usaha	15.787.450,00	
<b>7.01.03</b>	<b>PROGRAM PEMBERDAYAAN MASYARAKAT DESA DAN KELURAHAN</b>	<b>137.756.520,00</b>	
<b>7.01.03.2.01</b>	<b>Koordinasi Kegiatan Pemberdayaan Desa</b>	<b>137.756.520,00</b>	

URUSAN PEMERINTAHAN DAERAH			PLAFON ANGGARAN SEMENTARA (Rp)	KET
DAN PROGRAM, KEGIATAN DAN SUB KEGIATAN				
1	2		3	4
7.01.03.2.01.0003		Peningkatan Efektifitas Kegiatan Pemberdayaan Masyarakat di Wilayah Kecamatan	137.756.520,00	
7.01.04		<b>PROGRAM KOORDINASI KETENTRAMAN DAN KETERTIBAN UMUM</b>	<b>35.236.300,00</b>	
7.01.04.2.01		<b>Koordinasi Upaya Penyelenggaraan Ketenteraman dan Ketertiban Umum</b>	<b>35.236.300,00</b>	
7.01.04.2.01.0001		Sinergitas dengan Kepolisian Negara Republik Indonesia, Tentara Nasional Indonesia dan Instansi Vertikal di Wilayah Kecamatan	35.236.300,00	
7.01.05		<b>PROGRAM PENYELENGGARAAN URUSAN PEMERINTAHAN UMUM</b>	<b>40.000.000,00</b>	
7.01.05.2.01		<b>Penyelenggaraan Urusan Pemerintahan Umum Sesuai Penugasan Kepala Daerah</b>	<b>40.000.000,00</b>	
7.01.05.2.01.0002		Fasilitasi, Koordinasi dan Pembinaan (Bimtek, Sosialisasi, Konsultasi) Wawasan Kebangsaan dan Ketahanan Nasional	40.000.000,00	
7.01.06		<b>PROGRAM PEMBINAAN DAN PENGAWASAN PEMERINTAHAN DESA</b>	<b>136.711.540,00</b>	
7.01.06.2.01		<b>Fasilitasi, Rekomendasi dan Koordinasi Pembinaan dan Pengawasan Pemerintahan Desa</b>	<b>136.711.540,00</b>	
7.01.06.2.01.0003		Fasilitasi Pengelolaan Keuangan Desa dan Pendayagunaan Aset Desa	38.934.000,00	
7.01.06.2.01.0004		Fasilitasi Penerapan dan Penegakan Peraturan Perundang-Undangan	17.512.500,00	
7.01.06.2.01.0011		Fasilitasi Penyelenggaraan Ketenteraman dan Ketertiban Umum	80.265.040,00	
7.01.01		<b>PROGRAM PENUNJANG URUSAN PEMERINTAHAN DAERAH KABUPATEN/KOTA</b>	<b>2.487.690.123,00</b>	
7.01.01.2.01		<b>Perencanaan, Penganggaran, dan Evaluasi Kinerja Perangkat Daerah</b>	<b>38.879.000,00</b>	
7.01.01.2.01.0001		Penyusunan Dokumen Perencanaan Perangkat Daerah	28.185.000,00	
7.01.01.2.01.0007		Evaluasi Kinerja Perangkat Daerah	10.694.000,00	
7.01.01.2.02		<b>Administrasi Keuangan Perangkat Daerah</b>	<b>2.111.590.777,00</b>	
7.01.01.2.02.0001		Penyediaan Gaji dan Tunjangan ASN	2.078.139.277,00	
7.01.01.2.02.0002		Penyediaan Administrasi Pelaksanaan Tugas ASN	26.550.000,00	
7.01.01.2.02.0004		Koordinasi dan Pelaksanaan Akuntansi SKPD	4.276.000,00	
7.01.01.2.02.0005		Koordinasi dan Penyusunan Laporan Keuangan Akhir Tahun SKPD	570.500,00	
7.01.01.2.02.0007		Koordinasi dan Penyusunan Laporan Keuangan Bulanan/ Triwulanan/ Semesteran SKPD	1.590.000,00	
7.01.01.2.02.0008		Penyusunan Pelaporan dan Analisis Prognosis Realisasi Anggaran	465.000,00	



URUSAN PEMERINTAHAN DAERAH		URUSAN PEMERINTAHAN DAERAH DAN PROGRAM, KEGIATAN DAN SUB KEGIATAN	PLAFON ANGGARAN SEMENTARA (Rp)	KET
1	2			
<b>7.01.01.2.06</b>	<b>Adminstrasi Umum Perangkat Daerah</b>		<b>108.669.420,00</b>	
7.01.01.2.06.0001	Penyediaan Komponen Instalasi Listrik/Penerangan Bangunan Kantor		2.398.000,00	
7.01.01.2.06.0002	Penyediaan Peralatan dan Perlengkapan Kantor		15.827.520,00	
7.01.01.2.06.0004	Penyediaan Bahan Logistik Kantor		46.535.500,00	
7.01.01.2.06.0005	Penyediaan Barang Cetak dan Penggandaan		7.262.800,00	
7.01.01.2.06.0006	Penyediaan Bahan Bacaan dan Peraturan Perundang-undangan		3.645.600,00	
7.01.01.2.06.0009	Penyelenggaraan Rapat Koordinasi dan Konsultasi SKPD		33.000.000,00	
<b>7.01.01.2.07</b>	<b>Pengadaan Barang Milik Daerah Penunjang Urusan Pemerintah Daerah</b>		<b>23.544.100,00</b>	
7.01.01.2.07.0010	Pengadaan Sarana dan Prasarana Gedung Kantor atau Bangunan Lainnya		23.544.100,00	
<b>7.01.01.2.08</b>	<b>Penyediaan Jasa Penunjang Urusan Pemerintahan Daerah</b>		<b>169.803.565,00</b>	
7.01.01.2.08.0001	Penyediaan Jasa Surat Menyurat		128.989.360,00	
7.01.01.2.08.0002	Penyediaan Jasa Komunikasi, Sumber Daya Air dan Listrik		27.036.835,00	
7.01.01.2.08.0003	Penyediaan Jasa Peralatan dan Perlengkapan Kantor		3.064.860,00	
7.01.01.2.08.0004	Penyediaan Jasa Pelayanan Umum Kantor		10.712.510,00	
<b>7.01.01.2.09</b>	<b>Pemeliharaan Barang Milik Daerah Penunjang Urusan Pemerintahan Daerah</b>		<b>35.203.261,00</b>	
7.01.01.2.09.0001	Penyediaan Jasa Pemeliharaan, Biaya Pemeliharaan, dan Pajak Kendaraan Perorangan Dinas atau Kendaraan Dinas Jabatan		35.203.261,00	
<b>7.01.0.0.0.00.15.0000</b>	<b>KECAMATAN SEMANDING</b>		<b>5.985.436.032,00</b>	
<b>7.01.02</b>	<b>PROGRAM PENYELENGGARAAN PEMERINTAHAN DAN PELAYANAN PUBLIK</b>		<b>18.000.000,00</b>	
<b>7.01.02.2.04</b>	<b>Pelaksanaan Urusan Pemerintahan yang Diimpahkan kepada Camat</b>		<b>18.000.000,00</b>	
7.01.02.2.04.0001	Pelaksanaan Urusan Pemerintahan yang Terkait dengan Pelayanan Perizinan Non Usaha		18.000.000,00	
<b>7.01.03</b>	<b>PROGRAM PEMBERDAYAAN MASYARAKAT DESA DAN KELURAHAN</b>		<b>102.000.000,00</b>	
<b>7.01.03.2.01</b>	<b>Koordinasi Kegiatan Pemberdayaan Desa</b>		<b>102.000.000,00</b>	
7.01.03.2.01.0003	Peningkatan Efektifitas Kegiatan Pemberdayaan Masyarakat di Wilayah Kecamatan		102.000.000,00	

URUSAN PEMERINTAHAN DAERAH		PLAFON ANGGARAN SEMENTARA (Rp)	KET
DAN PROGRAM, KEGIATAN DAN SUB KEGIATAN			
1	2	3	4
7.01.04	<b>PROGRAM KOORDINASI KETENTERAMAN DAN KETERTIBAN UMUM</b>	23.867.500,00	
7.01.04.2.01	<b>Koordinasi Upaya Penyelenggaraan Ketenteraman dan Ketertiban Umum</b>	23.867.500,00	
7.01.04.2.01.0001	Sinergitas dengan Kepolisian Negara Republik Indonesia, Tentara Nasional Indonesia dan Instansi Vertikal di Wilayah Kecamatan	23.867.500,00	
7.01.05	<b>PROGRAM PENYELENGGARAAN URUSAN PEMERINTAHAN UMUM</b>	40.000.000,00	
7.01.05.2.01	<b>Penyelenggaraan Urusan Pemerintahan Umum Sesuai Penugasan Kepala Daerah</b>	40.000.000,00	
7.01.05.2.01.0002	Fasilitasi, Koordinasi dan Pembinaan (Bimtek, Sosialisasi, Konsultasi) Wawasan Kebangsaan dan Ketahanan Nasional	40.000.000,00	
7.01.06	<b>PROGRAM PEMBINAAN DAN PENGAWASAN PEMERINTAHAN DESA</b>	179.213.250,00	
7.01.06.2.01	<b>Fasilitasi, Rekomendasi dan Koordinasi Pembinaan dan Pengawasan Pemerintahan Desa</b>	179.213.250,00	
7.01.06.2.01.0003	Fasilitasi Pengelolaan Keuangan Desa dan Pendayagunaan Aset Desa	102.000.000,00	
7.01.06.2.01.0004	Fasilitasi Penerapan dan Penegakan Peraturan Perundang-Undangan	28.213.250,00	
7.01.06.2.01.0011	Fasilitasi Penyelenggaraan Ketenteraman dan Ketertiban Umum	49.000.000,00	
7.01.01	<b>PROGRAM PENUNJANG URUSAN PEMERINTAHAN DAERAH KABUPATEN/KOTA</b>	5.622.355.282,00	
7.01.01.2.01	<b>Perencanaan, Penganggaran, dan Evaluasi Kinerja Perangkat Daerah</b>	38.565.000,00	
7.01.01.2.01.0001	Penyusunan Dokumen Perencanaan Perangkat Daerah	28.700.000,00	
7.01.01.2.01.0007	Evaluasi Kinerja Perangkat Daerah	9.865.000,00	
7.01.01.2.02	<b>Administrasi Keuangan Perangkat Daerah</b>	5.208.127.277,00	
7.01.01.2.02.0001	Penyediaan Gaji dan Tunjangan ASN	4.969.732.077,00	
7.01.01.2.02.0002	Penyediaan Administrasi Pelaksanaan Tugas ASN	238.395.200,00	
7.01.01.2.06	<b>Administrasi Umum Perangkat Daerah</b>	114.751.690,00	
7.01.01.2.06.0001	Penyediaan Komponen Instalasi Listrik/Penerangan Bangunan Kantor	5.434.250,00	
7.01.01.2.06.0002	Penyediaan Peralatan dan Perlengkapan Kantor	24.822.610,00	
7.01.01.2.06.0004	Penyediaan Bahan Logistik Kantor	52.841.850,00	
7.01.01.2.06.0005	Penyediaan Barang Cetak dan Penggandaan	3.172.500,00	

URUSAN PEMERINTAHAN DAERAH		PLAFON ANGGARAN SEMENTARA (Rp)	KET
DAN PROGRAM, KEGIATAN DAN SUB KEGIATAN			
<b>1</b>	<b>2</b>	<b>3</b>	<b>4</b>
7.01.01.2.06.0006	Penyediaan Bahan Bacaan dan Peraturan Perundang-undangan	3.480.480,00	
7.01.01.2.06.0009	Penyelenggaraan Rapat Koordinasi dan Konsultasi SKPD	25.000.000,00	
<b>7.01.01.2.08</b>	<b>Penyediaan Jasa Penunjang Urusan Pemerintahan Daerah</b>	<b>168.249.075,00</b>	
7.01.01.2.08.0002	Penyediaan Jasa Komunikasi, Sumber Daya Air dan Listrik	41.604.435,00	
7.01.01.2.08.0003	Penyediaan Jasa Peralatan dan Perlengkapan Kantor	2.110.000,00	
7.01.01.2.08.0004	Penyediaan Jasa Pelayanan Umum Kantor	124.534.640,00	
<b>7.01.01.2.09</b>	<b>Pemeliharaan Barang Milik Daerah Penunjang Urusan Pemerintahan Daerah</b>	<b>92.662.240,00</b>	
7.01.01.2.09.0001	Penyediaan Jasa Pemeliharaan, Biaya Pemeliharaan, dan Pajak Kendaraan Perorangan Dinas atau Kendaraan Dinas Jabatan	46.177.640,00	
7.01.01.2.09.0005	Pemeliharaan Mebel	1.200.000,00	
7.01.01.2.09.0006	Pemeliharaan Peralatan dan Mesin Lainnya	21.409.600,00	
7.01.01.2.09.0009	Pemeliharaan/Rehabilitasi Gedung Kantor dan Bangunan Lainnya	23.875.000,00	
<b>7.01.0.00.0.00.15.0001</b>	<b>KELURAHAN KARANG</b>	<b>749.790.780,00</b>	
<b>7.01.02</b>	<b>PROGRAM PENYELENGGARAAN PEMERINTAHAN DAN PELAYANAN PUBLIK</b>	<b>47.224.780,00</b>	
<b>7.01.02.2.01</b>	<b>Koordinasi Penyelenggaraan Kegiatan Pemerintahan di Tingkat Kecamatan</b>	<b>47.224.780,00</b>	
7.01.02.2.01.0002	Peningkatan Efektifitas Kegiatan Pemerintahan di Tingkat Kecamatan	47.224.780,00	
<b>7.01.03</b>	<b>PROGRAM PEMBERDAYAAN MASYARAKAT DESA DAN KELURAHAN</b>	<b>702.566.000,00</b>	
<b>7.01.03.2.02</b>	<b>Kegiatan Pemberdayaan Kelurahan</b>	<b>702.566.000,00</b>	
7.01.03.2.02.0002	Pembangunan Sarana dan Prasarana Kelurahan	562.052.800,00	
7.01.03.2.02.0003	Pemberdayaan Masyarakat di Kelurahan	140.513.200,00	
<b>7.01.0.00.0.00.15.0002</b>	<b>KELURAHAN GEDONGMBO</b>	<b>1.031.837.195,00</b>	
<b>7.01.02</b>	<b>PROGRAM PENYELENGGARAAN PEMERINTAHAN DAN PELAYANAN PUBLIK</b>	<b>60.317.195,00</b>	
<b>7.01.02.2.01</b>	<b>Koordinasi Penyelenggaraan Kegiatan Pemerintahan di Tingkat Kecamatan</b>	<b>60.317.195,00</b>	
7.01.02.2.01.0002	Peningkatan Efektifitas Kegiatan Pemerintahan di Tingkat Kecamatan	60.317.195,00	

URUSAN PEMERINTAHAN DAERAH		PLAFON ANGGARAN SEMENTARA (Rp)	KET
DAN PROGRAM, KEGIATAN DAN SUB KEGIATAN			
1	2	3	4
7.01.03	PROGRAM PEMBERDAYAAN MASYARAKAT DESA DAN KELURAHAN	971.520.000,00	
7.01.03.2.02	Kegiatan Pemberdayaan Kelurahan	971.520.000,00	
7.01.03.2.02.0003	Pemberdayaan Masyarakat di Kelurahan	194.304.000,00	
7.01.03.2.02.0003	KECAMATAN TUBAN	16.027.900.516,00	
7.01.02	PROGRAM PENYELENGGARAAN PEMERINTAHAN DAN PELAYANAN PUBLIK	10.671.550,00	
7.01.02.2.04	Pelaksanaan Urusan Pemerintahan yang Diimpahkan kepada Camat	10.671.550,00	
7.01.02.2.04.0001	Pelaksanaan Urusan Pemerintahan yang Terkait dengan Pelayanan Perizinan Non Usaha	10.671.550,00	
7.01.03	PROGRAM PEMBERDAYAAN MASYARAKAT DESA DAN KELURAHAN	75.000.000,00	
7.01.03.2.01	Koordinasi Kegiatan Pemberdayaan Desa	75.000.000,00	
7.01.03.2.01.0003	Peningkatan Efektifitas Kegiatan Pemberdayaan Masyarakat di Wilayah Kecamatan	75.000.000,00	
7.01.04	PROGRAM KOORDINASI KETENTRAMAN DAN KETERTIBAN UMUM	59.992.500,00	
7.01.04.2.01	Koordinasi Upaya Penyelenggaraan Ketenteraman dan Ketertiban Umum	59.992.500,00	
7.01.04.2.01.0001	Sinergitas dengan Kepolisian Negara Republik Indonesia, Tentara Nasional Indonesia dan Instansi Vertikal di Wilayah Kecamatan	59.992.500,00	
7.01.05	PROGRAM PENYELENGGARAAN URUSAN PEMERINTAHAN UMUM	90.000.000,00	
7.01.05.2.01	Penyelenggaraan Urusan Pemerintahan Umum Sesuai Penugasan Kepala Daerah	90.000.000,00	
7.01.05.2.01.0002	Fasilitasi, Koordinasi dan Pembinaan (Bimtek, Sosialisasi, Konsultasi) Wawasan Kebangsaan dan Ketahanan Nasional	40.000.000,00	
7.01.05.2.01.0004	Pembinaan Kerukunan Antar Suku dan Intra Suku, Umat Beragama, Ras, dan Golongan Lainnya Guna Mewujudkan Stabilitas Keamanan Lokal, Regional, dan Nasional	50.000.000,00	
7.01.06	PROGRAM PEMBINAAN DAN PENGAWASAN PEMERINTAHAN DESA	260.000.000,00	
7.01.06.2.01	Fasilitasi, Rekomendasi dan Koordinasi Pembinaan dan Pengawasan Pemerintahan Desa	260.000.000,00	
7.01.06.2.01.0003	Fasilitasi Pengelolaan Keuangan Desa dan Pendayagunaan Aset Desa	250.000.000,00	
7.01.06.2.01.0015	Fasilitasi Penataan, Pemanfaatan, dan Pendayagunaan Ruang Desa serta Penetapan dan Penegasan Batas Desa	10.000.000,00	
7.01.01	PROGRAM PENUNJANG URUSAN PEMERINTAHAN DAERAH KABUPATEN/KOTA	15.532.236.466,00	
7.01.01.2.01	Perencanaan, Penganggaran, dan Evaluasi Kinerja Perangkat Daerah	41.002.000,00	

URUSAN PEMERINTAHAN DAERAH		PLAFON ANGGARAN SEMENTARA (Rp)	KET
DAN PROGRAM, KEGIATAN DAN SUB KEGIATAN			
1	2	3	4
7.01.01.2.01.0001	Penyusunan Dokumen Perencanaan Perangkat Daerah	36.002.000,00	
7.01.01.2.01.0006	Koordinasi dan Penyusunan Laporan Capaian Kinerja dan Ikhtisar Realisasi Kinerja SKPD	5.000.000,00	
<b>7.01.01.2.02</b>	<b>Administrasi Keuangan Perangkat Daerah</b>	<b>15.208.860.109,00</b>	
7.01.01.2.02.0001	Penyediaan Gaji dan Tunjangan ASN	14.247.367.629,00	
7.01.01.2.02.0004	Koordinasi dan Pelaksanaan Akuntansi SKPD	961.492.480,00	
<b>7.01.01.2.06</b>	<b>Administrasi Umum Perangkat Daerah</b>	<b>140.166.417,00</b>	
7.01.01.2.06.0001	Penyediaan Komponen Instalasi Listrik/Penerangan Bangunan Kantor	2.660.200,00	
7.01.01.2.06.0002	Penyediaan Peralatan dan Perlengkapan Kantor	26.998.720,00	
7.01.01.2.06.0004	Penyediaan Bahan Logistik Kantor	52.451.930,00	
7.01.01.2.06.0005	Penyediaan Barang Cetak dan Penggandaan	14.999.780,00	
7.01.01.2.06.0006	Penyediaan Bahan Bacaan dan Peraturan Perundang-undangan	2.994.600,00	
7.01.01.2.06.0009	Penyelenggaraan Rapat Koordinasi dan Konsultasi SKPD	40.061.187,00	
<b>7.01.01.2.08</b>	<b>Penyediaan Jasa Penunjang Urusan Pemerintahan Daerah</b>	<b>82.328.340,00</b>	
7.01.01.2.08.0002	Penyediaan Jasa Komunikasi, Sumber Daya Air dan Listrik	47.942.000,00	
7.01.01.2.08.0003	Penyediaan Jasa Peralatan dan Perlengkapan Kantor	6.869.630,00	
7.01.01.2.08.0004	Penyediaan Jasa Pelayanan Umum Kantor	27.516.710,00	
<b>7.01.01.2.09</b>	<b>Pemeliharaan Barang Milik Daerah Penunjang Urusan Pemerintahan Daerah</b>	<b>59.879.600,00</b>	
7.01.01.2.09.0001	Penyediaan Jasa Pemeliharaan, Biaya Pemeliharaan, dan Pajak Kendaraan Perorangan Dinas atau Kendaraan Dinas Jabatan	30.000.000,00	
7.01.01.2.09.0006	Pemeliharaan Peralatan dan Mesin Lainnya	14.919.600,00	
7.01.01.2.09.0009	Pemeliharaan/Rehabilitasi Gedung Kantor dan Bangunan Lainnya	14.960.000,00	
<b>7.01.00.0.00.16.0001</b>	<b>KELURAHAN MONDOKAN</b>	<b>757.652.289,00</b>	
<b>7.01.02</b>	<b>PROGRAM PENYELENGGARAAN PEMERINTAHAN DAN PELAYANAN PUBLIK</b>	<b>58.623.290,00</b>	
<b>7.01.02.2.01</b>	<b>Koordinasi Penyelenggaraan Kegiatan Pemerintahan di Tingkat Kecamatan</b>	<b>58.623.290,00</b>	

URUSAN PEMERINTAHAN DAERAH		PLAFON ANGGARAN SEMENTARA (Rp)	KET
DAN PROGRAM, KEGIATAN DAN SUB KEGIATAN			
1	2	3	4
7.01.02.2.01.0002	Peningkatan Efektifitas Kegiatan Pemerintahan di Tingkat Kecamatan	58.623.290,00	
7.01.03	<b>PROGRAM PEMBERDAYAAN MASYARAKAT DESA DAN KELURAHAN</b>	<b>699.028.999,00</b>	
7.01.03.2.02	<b>Kegiatan Pemberdayaan Kelurahan</b>	<b>699.028.999,00</b>	
7.01.03.2.02.0002	Pembangunan Sarana dan Prasarana Kelurahan	559.223.199,00	
7.01.03.2.02.0003	Pemberdayaan Masyarakat di Kelurahan	139.805.800,00	
7.01.0.00.0.00.16.0002	<b>KELURAHAN PERBON</b>	<b>810.926.785,00</b>	
7.01.02	<b>PROGRAM PENYELENGGARAAN PEMERINTAHAN DAN PELAYANAN PUBLIK</b>	<b>58.000.000,00</b>	
7.01.02.2.01	<b>Koordinasi Penyelenggaraan Kegiatan Pemerintahan di Tingkat Kecamatan</b>	<b>58.000.000,00</b>	
7.01.02.2.01.0002	Peningkatan Efektifitas Kegiatan Pemerintahan di Tingkat Kecamatan	58.000.000,00	
7.01.03	<b>PROGRAM PEMBERDAYAAN MASYARAKAT DESA DAN KELURAHAN</b>	<b>752.926.785,00</b>	
7.01.03.2.02	<b>Kegiatan Pemberdayaan Kelurahan</b>	<b>752.926.785,00</b>	
7.01.03.2.02.0002	Pembangunan Sarana dan Prasarana Kelurahan	602.341.585,00	
7.01.03.2.02.0003	Pemberdayaan Masyarakat di Kelurahan	150.585.200,00	
7.01.0.00.0.00.16.0003	<b>KELURAHAN LATSARI</b>	<b>795.091.962,00</b>	
7.01.02	<b>PROGRAM PENYELENGGARAAN PEMERINTAHAN DAN PELAYANAN PUBLIK</b>	<b>58.729.230,00</b>	
7.01.02.2.01	<b>Koordinasi Penyelenggaraan Kegiatan Pemerintahan di Tingkat Kecamatan</b>	<b>58.729.230,00</b>	
7.01.02.2.01.0002	Peningkatan Efektifitas Kegiatan Pemerintahan di Tingkat Kecamatan	58.729.230,00	
7.01.03	<b>PROGRAM PEMBERDAYAAN MASYARAKAT DESA DAN KELURAHAN</b>	<b>736.362.732,00</b>	
7.01.03.2.02	<b>Kegiatan Pemberdayaan Kelurahan</b>	<b>736.362.732,00</b>	
7.01.03.2.02.0002	Pembangunan Sarana dan Prasarana Kelurahan	589.083.532,00	
7.01.03.2.02.0003	Pemberdayaan Masyarakat di Kelurahan	147.279.200,00	
7.01.0.00.0.00.16.0004	<b>KELURAHAN KARANGSARI</b>	<b>736.202.600,00</b>	
7.01.02	<b>PROGRAM PENYELENGGARAAN PEMERINTAHAN DAN PELAYANAN PUBLIK</b>	<b>58.999.920,00</b>	

URUSAN PEMERINTAHAN DAERAH		PLAFON ANGGARAN SEMENTARA (Rp)	KET
DAN PROGRAM, KEGIATAN DAN SUB KEGIATAN			
1	2	3	4
7.01.02.2.01	Koordinasi Penyelenggaraan Kegiatan Pemerintahan di Tingkat Kecamatan	58.999.920,00	
7.01.02.2.01.0002	Peningkatan Efektifitas Kegiatan Pemerintahan di Tingkat Kecamatan	58.999.920,00	
7.01.03	PROGRAM PEMBERDAYAAN MASYARAKAT DESA DAN KELURAHAN	677.202.680,00	
7.01.03.2.02	Kegiatan Pemberdayaan Kelurahan	677.202.680,00	
7.01.03.2.02.0002	Pembangunan Sarana dan Prasarana Kelurahan	541.757.080,00	
7.01.03.2.02.0003	Pemberdayaan Masyarakat di Kelurahan	135.445.600,00	
7.01.0.00.0.00.16.0005	KELURAHAN KINGKING	741.149.285,00	
7.01.02	PROGRAM PENYELENGGARAAN PEMERINTAHAN DAN PELAYANAN PUBLIK	59.999.820,00	
7.01.02.2.01	Koordinasi Penyelenggaraan Kegiatan Pemerintahan di Tingkat Kecamatan	59.999.820,00	
7.01.02.2.01.0002	Peningkatan Efektifitas Kegiatan Pemerintahan di Tingkat Kecamatan	59.999.820,00	
7.01.03	PROGRAM PEMBERDAYAAN MASYARAKAT DESA DAN KELURAHAN	681.149.465,00	
7.01.03.2.02	Kegiatan Pemberdayaan Kelurahan	681.149.465,00	
7.01.03.2.02.0002	Pembangunan Sarana dan Prasarana Kelurahan	544.919.215,00	
7.01.03.2.02.0003	Pemberdayaan Masyarakat di Kelurahan	136.230.250,00	
7.01.0.00.0.00.16.0006	KELURAHAN RONGGOMULYO	795.827.850,00	
7.01.02	PROGRAM PENYELENGGARAAN PEMERINTAHAN DAN PELAYANAN PUBLIK	59.243.400,00	
7.01.02.2.01	Koordinasi Penyelenggaraan Kegiatan Pemerintahan di Tingkat Kecamatan	59.243.400,00	
7.01.02.2.01.0002	Peningkatan Efektifitas Kegiatan Pemerintahan di Tingkat Kecamatan	59.243.400,00	
7.01.03	PROGRAM PEMBERDAYAAN MASYARAKAT DESA DAN KELURAHAN	736.584.450,00	
7.01.03.2.02	Kegiatan Pemberdayaan Kelurahan	736.584.450,00	
7.01.03.2.02.0002	Pembangunan Sarana dan Prasarana Kelurahan	596.282.650,00	
7.01.03.2.02.0003	Pemberdayaan Masyarakat di Kelurahan	140.301.800,00	
7.01.0.00.0.00.16.0007	KELURAHAN SIDOREJO	762.384.490,00	

URUSAN PEMERINTAHAN DAERAH		PLAFON ANGGARAN SEMENTARA (Rp)	KET
DAN PROGRAM, KEGIATAN DAN SUB KEGIATAN			
1	2	3	4
7.01.02	PROGRAM PENYELENGGARAAN PEMERINTAHAN DAN PELAYANAN PUBLIK	59.696.490,00	
7.01.02.2.01	Koordinasi Penyelenggaraan Kegiatan Pemerintahan di Tingkat Kecamatan	59.696.490,00	
7.01.02.2.01.0002	Peningkatan Efektifitas Kegiatan Pemerintahan di Tingkat Kecamatan	59.696.490,00	
7.01.03	PROGRAM PEMBERDAYAAN MASYARAKAT DESA DAN KELURAHAN	702.688.000,00	
7.01.03.2.02	Kegiatan Pemberdayaan Kelurahan	702.688.000,00	
7.01.03.2.02.0002	Pembangunan Sarana dan Prasarana Kelurahan	562.150.400,00	
7.01.03.2.02.0003	Pemberdayaan Masyarakat di Kelurahan	140.537.600,00	
7.01.00.0.00.16.0008	KELURAHAN DOROMUKTI	735.233.600,00	
7.01.02	PROGRAM PENYELENGGARAAN PEMERINTAHAN DAN PELAYANAN PUBLIK	59.592.600,00	
7.01.02.2.01	Koordinasi Penyelenggaraan Kegiatan Pemerintahan di Tingkat Kecamatan	59.592.600,00	
7.01.02.2.01.0002	Peningkatan Efektifitas Kegiatan Pemerintahan di Tingkat Kecamatan	59.592.600,00	
7.01.03	PROGRAM PEMBERDAYAAN MASYARAKAT DESA DAN KELURAHAN	675.641.000,00	
7.01.03.2.02	Kegiatan Pemberdayaan Kelurahan	675.641.000,00	
7.01.03.2.02.0002	Pembangunan Sarana dan Prasarana Kelurahan	540.512.800,00	
7.01.03.2.02.0003	Pemberdayaan Masyarakat di Kelurahan	135.128.200,00	
7.01.00.0.00.16.0009	KELURAHAN SIDOMULYO	742.945.300,00	
7.01.02	PROGRAM PENYELENGGARAAN PEMERINTAHAN DAN PELAYANAN PUBLIK	60.633.300,00	
7.01.02.2.01	Koordinasi Penyelenggaraan Kegiatan Pemerintahan di Tingkat Kecamatan	60.633.300,00	
7.01.02.2.01.0002	Peningkatan Efektifitas Kegiatan Pemerintahan di Tingkat Kecamatan	60.633.300,00	
7.01.03	PROGRAM PEMBERDAYAAN MASYARAKAT DESA DAN KELURAHAN	682.312.000,00	
7.01.03.2.02	Kegiatan Pemberdayaan Kelurahan	682.312.000,00	
7.01.03.2.02.0002	Pembangunan Sarana dan Prasarana Kelurahan	545.849.600,00	
7.01.03.2.02.0003	Pemberdayaan Masyarakat di Kelurahan	136.462.400,00	



URUSAN PEMERINTAHAN DAERAH		PLAFON ANGGARAN SEMENTARA (Rp)	KET
DAN PROGRAM, KEGIATAN DAN SUB KEGIATAN			
1	2	3	4
7.01.0.00.0.00.16.0010	KELURAHAN KUTUREJO	733.913.168,00	
7.01.02	PROGRAM PENYELENGGARAAN PEMERINTAHAN DAN PELAYANAN PUBLIK	60.112.168,00	
7.01.02.2.01	Koordinasi Penyelenggaraan Kegiatan Pemerintahan di Tingkat Kecamatan	60.112.168,00	
7.01.02.2.01.0002	Peningkatan Efektivitas Kegiatan Pemerintahan di Tingkat Kecamatan	60.112.168,00	
7.01.03	PROGRAM PEMBERDAYAAN MASYARAKAT DESA DAN KELURAHAN	673.801.000,00	
7.01.03.2.02	Kegiatan Pemberdayaan Kelurahan	673.801.000,00	
7.01.03.2.02.0002	Pembangunan Sarana dan Prasarana Kelurahan	539.040.800,00	
7.01.03.2.02.0003	Pemberdayaan Masyarakat di Kelurahan	134.760.200,00	
7.01.0.00.0.00.16.0011	KELURAHAN KEBONSARI	698.004.034,00	
7.01.02	PROGRAM PENYELENGGARAAN PEMERINTAHAN DAN PELAYANAN PUBLIK	59.181.570,00	
7.01.02.2.01	Koordinasi Penyelenggaraan Kegiatan Pemerintahan di Tingkat Kecamatan	59.181.570,00	
7.01.02.2.01.0002	Peningkatan Efektivitas Kegiatan Pemerintahan di Tingkat Kecamatan	59.181.570,00	
7.01.03	PROGRAM PEMBERDAYAAN MASYARAKAT DESA DAN KELURAHAN	638.822.464,00	
7.01.03.2.02	Kegiatan Pemberdayaan Kelurahan	638.822.464,00	
7.01.03.2.02.0002	Pembangunan Sarana dan Prasarana Kelurahan	506.954.814,00	
7.01.03.2.02.0003	Pemberdayaan Masyarakat di Kelurahan	131.867.650,00	
7.01.0.00.0.00.16.0012	KELURAHAN SENDANGHARJO	723.978.440,00	
7.01.02	PROGRAM PENYELENGGARAAN PEMERINTAHAN DAN PELAYANAN PUBLIK	60.723.640,00	
7.01.02.2.01	Koordinasi Penyelenggaraan Kegiatan Pemerintahan di Tingkat Kecamatan	60.723.640,00	
7.01.02.2.01.0002	Peningkatan Efektivitas Kegiatan Pemerintahan di Tingkat Kecamatan	60.723.640,00	
7.01.03	PROGRAM PEMBERDAYAAN MASYARAKAT DESA DAN KELURAHAN	663.254.800,00	
7.01.03.2.02	Kegiatan Pemberdayaan Kelurahan	663.254.800,00	
7.01.03.2.02.0003	Pemberdayaan Masyarakat di Kelurahan	134.793.800,00	

URUSAN PEMERINTAHAN DAERAH		URUSAN PEMERINTAHAN DAERAH DAN PROGRAM, KEGIATAN DAN SUB KEGIATAN	PLAFON ANGGARAN SEMENTARA (Rp)	KET
1	2			
7.01.00.0.00.16.0013	KELURAHAN BATURETNO		729.697.979,00	
7.01.02	PROGRAM PENYELENGGARAAN PEMERINTAHAN DAN PELAYANAN PUBLIK		59.000.000,00	
7.01.02.2.01	Koordinasi Penyelenggaraan Kegiatan Pemerintahan di Tingkat Kecamatan		59.000.000,00	
7.01.02.2.01.0002	Peningkatan Efektivitas Kegiatan Pemerintahan di Tingkat Kecamatan		59.000.000,00	
7.01.03	PROGRAM PEMBERDAYAAN MASYARAKAT DESA DAN KELURAHAN		670.697.979,00	
7.01.03.2.02	Kegiatan Pemberdayaan Kelurahan		670.697.979,00	
7.01.03.2.02.0002	Pembangunan Sarana dan Prasarana Kelurahan		534.754.579,00	
7.01.03.2.02.0003	Pemberdayaan Masyarakat di Kelurahan		135.943.400,00	
7.01.0.00.0.00.16.0014	KELURAHAN SUKOLILO		745.041.994,00	
7.01.02	PROGRAM PENYELENGGARAAN PEMERINTAHAN DAN PELAYANAN PUBLIK		59.322.000,00	
7.01.02.2.01	Koordinasi Penyelenggaraan Kegiatan Pemerintahan di Tingkat Kecamatan		59.322.000,00	
7.01.02.2.01.0002	Peningkatan Efektivitas Kegiatan Pemerintahan di Tingkat Kecamatan		59.322.000,00	
7.01.03	PROGRAM PEMBERDAYAAN MASYARAKAT DESA DAN KELURAHAN		685.719.994,00	
7.01.03.2.02	Kegiatan Pemberdayaan Kelurahan		685.719.994,00	
7.01.03.2.02.0002	Pembangunan Sarana dan Prasarana Kelurahan		548.575.994,00	
7.01.03.2.02.0003	Pemberdayaan Masyarakat di Kelurahan		137.144.000,00	
7.01.0.00.0.00.17.0000	KECAMATAN PLUMPANG		3.735.236.493,00	
7.01.02	PROGRAM PENYELENGGARAAN PEMERINTAHAN DAN PELAYANAN PUBLIK		20.555.000,00	
7.01.02.2.04	Pelaksanaan Urusan Pemerintahan yang Diimpahkan kepada Camat		20.555.000,00	
7.01.02.2.04.0001	Pelaksanaan Urusan Pemerintahan yang Terkait dengan Pelayanan Perizinan Non Usaha		20.555.000,00	
7.01.03	PROGRAM PEMBERDAYAAN MASYARAKAT DESA DAN KELURAHAN		80.000.000,00	
7.01.03.2.01	Koordinasi Kegiatan Pemberdayaan Desa		80.000.000,00	
7.01.03.2.01.0003	Peningkatan Efektivitas Kegiatan Pemberdayaan Masyarakat di Wilayah Kecamatan		80.000.000,00	

URUSAN PEMERINTAHAN DAERAH		PLAFON ANGGARAN SEMENTARA (Rp)	KET
DAN PROGRAM, KEGIATAN DAN SUB KEGIATAN			
1	2	3	4
7.01.04	<b>PROGRAM KOORDINASI KETENTERAMAN DAN KETERTIBAN UMUM</b>	40.900.000,00	
7.01.04.2.01	<b>Koordinasi Upaya Penyelenggaraan Ketenteraman dan Ketertiban Umum</b>	40.900.000,00	
7.01.04.2.01.0001	Sinergitas dengan Kepolisian Negara Republik Indonesia, Tentara Nasional Indonesia dan Instansi Vertikal di Wilayah Kecamatan	40.900.000,00	
7.01.05	<b>PROGRAM PENYELENGGARAAN URUSAN PEMERINTAHAN UMUM</b>	39.999.800,00	
7.01.05.2.01	<b>Penyelenggaraan Urusan Pemerintahan Umum Sesuai Penugasan Kepala Daerah</b>	39.999.800,00	
7.01.05.2.01.0002	Fasilitasi, Koordinasi dan Pembinaan (Bimtek, Sosialisasi, Konsultasi) Wawasan Kebangsaan dan Ketahanan Nasional	39.999.800,00	
7.01.06	<b>PROGRAM PEMBINAAN DAN PENGAWASAN PEMERINTAHAN DESA</b>	142.488.100,00	
7.01.06.2.01	<b>Fasilitasi, Rekomendasi dan Koordinasi Pembinaan dan Pengawasan Pemerintahan Desa</b>	142.488.100,00	
7.01.06.2.01.0003	Fasilitasi Pengelolaan Keuangan Desa dan Pendayagunaan Aset Desa	46.468.780,00	
7.01.06.2.01.0004	Fasilitasi Penerapan dan Penegakan Peraturan Perundang-Undangan	20.519.420,00	
7.01.06.2.01.0011	Fasilitasi Penyelenggaraan Ketenteraman dan Ketertiban Umum	75.499.900,00	
7.01.01	<b>PROGRAM PENUNJANG URUSAN PEMERINTAHAN DAERAH KABUPATEN/KOTA</b>	3.411.293.593,00	
7.01.01.2.01	<b>Perencanaan, Penganggaran, dan Evaluasi Kinerja Perangkat Daerah</b>	38.000.000,00	
7.01.01.2.01.0001	Penyusunan Dokumen Perencanaan Perangkat Daerah	20.000.000,00	
7.01.01.2.01.0006	Koordinasi dan Penyusunan Laporan Capaian Kinerja dan Ikhtisar Realisasi Kinerja SKPD	10.000.000,00	
7.01.01.2.01.0007	Evaluasi Kinerja Perangkat Daerah	8.000.000,00	
7.01.01.2.02	<b>Administrasi Keuangan Perangkat Daerah</b>	3.144.475.925,00	
7.01.01.2.02.0001	Penyediaan Gaji dan Tunjangan ASN	3.041.679.925,00	
7.01.01.2.02.0002	Penyediaan Administrasi Pelaksanaan Tugas ASN	100.396.000,00	
7.01.01.2.02.0004	Koordinasi dan Pelaksanaan Akuntansi SKPD	1.200.000,00	
7.01.01.2.02.0007	Koordinasi dan Penyusunan Laporan Keuangan Bulanan/ Triwulanan/ Semesteran SKPD	1.200.000,00	
7.01.01.2.05	<b>Administrasi Kepegawaian Perangkat Daerah</b>	8.899.040,00	
7.01.01.2.05.0009	Pendidikan dan Pelatihan Pegawai Berdasarkan Tugas dan Fungsi	8.899.040,00	

URUSAN PEMERINTAHAN DAERAH		PLAFON ANGGARAN SEMENTARA (Rp)	KET
DAN PROGRAM, KEGIATAN DAN SUB KEGIATAN			
1	2	3	4
<b>7.01.01.2.06</b>	<b>Administrasi Umum Perangkat Daerah</b>	<b>68.264.960,00</b>	
7.01.01.2.06.0001	Penyediaan Komponen Instalasi Listrik/Penerangan Bangunan Kantor	3.994.500,00	
7.01.01.2.06.0002	Penyediaan Peralatan dan Perlengkapan Kantor	9.999.910,00	
7.01.01.2.06.0004	Penyediaan Bahan Logistik Kantor	8.993.930,00	
7.01.01.2.06.0005	Penyediaan Barang Cetak dan Penggandaan	3.039.920,00	
7.01.01.2.06.0006	Penyediaan Bahan Bacaan dan Peraturan Perundang-undangan	4.236.800,00	
7.01.01.2.06.0009	Penyelenggaraan Rapat Koordinasi dan Konsultasi SKPD	37.999.900,00	
<b>7.01.01.2.07</b>	<b>Pengadaan Barang Milik Daerah Penunjang Urusan Pemerintahan Daerah</b>	<b>26.020.212,00</b>	
7.01.01.2.07.0006	Pengadaan Peralatan dan Mesin Lainnya	26.020.212,00	
<b>7.01.01.2.08</b>	<b>Penyediaan Jasa Penunjang Urusan Pemerintahan Daerah</b>	<b>65.650.820,00</b>	
7.01.01.2.08.0002	Penyediaan Jasa Komunikasi, Sumber Daya Air dan Listrik	30.999.500,00	
7.01.01.2.08.0003	Penyediaan Jasa Peralatan dan Perlengkapan Kantor	7.796.550,00	
7.01.01.2.08.0004	Penyediaan Jasa Pelayanan Umum Kantor	26.854.770,00	
<b>7.01.01.2.09</b>	<b>Pemeliharaan Barang Milik Daerah Penunjang Urusan Pemerintahan Daerah</b>	<b>59.982.636,00</b>	
7.01.01.2.09.0001	Penyediaan Jasa Pemeliharaan, Biaya Pemeliharaan, dan Pajak Kendaraan Perorangan Dinas atau Kendaraan Dinas Jabatan	21.993.330,00	
7.01.01.2.09.0005	Pemeliharaan Mebel	2.996.700,00	
7.01.01.2.09.0006	Pemeliharaan Peralatan dan Mesin Lainnya	4.992.810,00	
7.01.01.2.09.0009	Pemeliharaan/Rehabilitasi Gedung Kantor dan Bangunan Lainnya	29.999.796,00	
<b>7.01.0.00.0.00.18.0000</b>	<b>KECAMATAN PALANG</b>	<b>4.061.477.185,00</b>	
<b>7.01.02</b>	<b>PROGRAM PENYELENGGARAAN PEMERINTAHAN DAN PELAYANAN PUBLIK</b>	<b>15.000.000,00</b>	
<b>7.01.02.2.04</b>	<b>Pelaksanaan Urusan Pemerintahan yang Dilimpahkan kepada Camat</b>	<b>15.000.000,00</b>	
7.01.02.2.04.0001	Pelaksanaan Urusan Pemerintahan yang Terkait dengan Pelayanan Perizinan Non Usaha	15.000.000,00	
<b>7.01.03</b>	<b>PROGRAM PEMBERDAYAAN MASYARAKAT DESA DAN KELURAHAN</b>	<b>96.628.770,00</b>	

URUSAN PEMERINTAHAN DAERAH		URUSAN PEMERINTAHAN DAERAH DAN PROGRAM, KEGIATAN DAN SUB KEGIATAN	PLAFON ANGGARAN SEMENTARA (Rp)	KET
1	2			
<b>7.01.03.2.01</b>	<b>Koordinasi Kegiatan Pemberdayaan Desa</b>		<b>96.628.770,00</b>	
7.01.03.2.01.0003	Peningkatan Efektifitas Kegiatan Pemberdayaan Masyarakat di Wilayah Kecamatan		96.628.770,00	
<b>7.01.04</b>	<b>PROGRAM KOORDINASI KETENTRAMAN DAN KETERTIBAN UMUM</b>		<b>27.123.000,00</b>	
<b>7.01.04.2.01</b>	<b>Koordinasi Upaya Penyelenggaraan Ketenteraman dan Ketertiban Umum</b>		<b>27.123.000,00</b>	
7.01.04.2.01.0001	Sinergitas dengan Kepolisian Negara Republik Indonesia, Tentara Nasional Indonesia dan Instansi Vertikal di Wilayah Kecamatan		27.123.000,00	
<b>7.01.05</b>	<b>PROGRAM PENYELENGGARAAN URUSAN PEMERINTAHAN UMUM</b>		<b>40.000.000,00</b>	
<b>7.01.05.2.01</b>	<b>Penyelenggaraan Urusan Pemerintahan Umum Sesuai Penugasan Kepala Daerah</b>		<b>40.000.000,00</b>	
7.01.05.2.01.0002	Fasilitasi, Koordinasi dan Pembinaan (Bimtek, Sosialisasi, Konsultasi) Wawasan Kebangsaan dan Ketahanan Nasional		40.000.000,00	
<b>7.01.06</b>	<b>PROGRAM PEMBINAAN DAN PENGAWASAN PEMERINTAHAN DESA</b>		<b>125.000.000,00</b>	
<b>7.01.06.2.01</b>	<b>Fasilitasi, Rekomendasi dan Koordinasi Pembinaan dan Pengawasan Pemerintahan Desa</b>		<b>125.000.000,00</b>	
7.01.06.2.01.0003	Fasilitasi Pengelolaan Keuangan Desa dan Pendayagunaan Aset Desa		55.000.000,00	
7.01.06.2.01.0004	Fasilitasi Penerapan dan Penegakan Peraturan Perundang-Undangan		20.000.000,00	
7.01.06.2.01.0011	Fasilitasi Penyelenggaraan Ketenteraman dan Ketertiban Umum		50.000.000,00	
<b>7.01.01</b>	<b>PROGRAM PENUNJANG URUSAN PEMERINTAHAN DAERAH KABUPATEN/KOTA</b>		<b>3.757.725.415,00</b>	
<b>7.01.01.2.01</b>	<b>Perencanaan, Penganggaran, dan Evaluasi Kinerja Perangkat Daerah</b>		<b>26.000.000,00</b>	
7.01.01.2.01.0001	Penyusunan Dokumen Perencanaan Perangkat Daerah		26.000.000,00	
<b>7.01.01.2.02</b>	<b>Administrasi Keuangan Perangkat Daerah</b>		<b>3.429.880.525,00</b>	
7.01.01.2.02.0001	Penyediaan Gaji dan Tunjangan ASN		3.344.254.185,00	
7.01.01.2.02.0007	Koordinasi dan Penyusunan Laporan Keuangan Bulanan/ Triwulanan/ Semesteran SKPD		85.626.340,00	
<b>7.01.01.2.05</b>	<b>Administrasi Kepegawaian Perangkat Daerah</b>		<b>14.500.000,00</b>	
7.01.01.2.05.0010	Sosialisasi Peraturan Perundang-Undangan		14.500.000,00	
<b>7.01.01.2.06</b>	<b>Administrasi Umum Perangkat Daerah</b>		<b>68.673.660,00</b>	
7.01.01.2.06.0001	Penyediaan Komponen Instalasi Listrik/Penerangan Bangunan Kantor		4.500.000,00	

URUSAN PEMERINTAHAN DAERAH				PLAFON ANGGARAN SEMENTARA (Rp)	KET
DAN PROGRAM, KEGIATAN DAN SUB KEGIATAN					
<b>1</b>	<b>2</b>		<b>3</b>	<b>4</b>	
7.01.01.2.06.0002	Penyediaan Peralatan dan Perlengkapan Kantor		7.073.660,00		
7.01.01.2.06.0005	Penyediaan Barang Cetak dan Penggandaan		8.500.000,00		
7.01.01.2.06.0006	Penyediaan Bahan Bacaan dan Peraturan Perundang-undangan		3.600.000,00		
7.01.01.2.06.0009	Penyelenggaraan Rapat Koordinasi dan Konsultasi SKPD		45.000.000,00		
<b>7.01.01.2.08</b>	<b>Penyediaan Jasa Penunjang Urusan Pemerintahan Daerah</b>		<b>155.233.480,00</b>		
7.01.01.2.08.0002	Penyediaan Jasa Komunikasi, Sumber Daya Air dan Listrik		27.000.000,00		
7.01.01.2.08.0003	Penyediaan Jasa Peralatan dan Perlengkapan Kantor		5.936.500,00		
7.01.01.2.08.0004	Penyediaan Jasa Pelayanan Umum Kantor		122.296.980,00		
<b>7.01.01.2.09</b>	<b>Pemeliharaan Barang Milik Daerah Penunjang Urusan Pemerintahan Daerah</b>		<b>63.437.750,00</b>		
7.01.01.2.09.0001	Penyediaan Jasa Pemeliharaan, Biaya Pemeliharaan, dan Pajak Kendaraan Perorangan Dinas atau Kendaraan Dinas Jabatan		33.517.750,00		
7.01.01.2.09.0009	Pemeliharaan/Rehabilitasi Gedung Kantor dan Bangunan Lainnya		29.920.000,00		
<b>7.01.0.00.0.00.18.0001</b>	<b>KELURAHAN PANYURAN</b>		<b>777.244.000,00</b>		
<b>7.01.02</b>	<b>PROGRAM PENYELENGGARAAN PEMERINTAHAN DAN PELAYANAN PUBLIK</b>		<b>50.000.000,00</b>		
<b>7.01.02.2.04</b>	<b>Pelaksanaan Urusan Pemerintahan yang Dilimpahkan kepada Camat</b>		<b>50.000.000,00</b>		
7.01.02.2.04.0001	Pelaksanaan Urusan Pemerintahan yang Terkait dengan Pelayanan Perizinan Non Usaha		50.000.000,00		
<b>7.01.03</b>	<b>PROGRAM PEMBERDAYAAN MASYARAKAT DESA DAN KELURAHAN</b>		<b>727.244.000,00</b>		
<b>7.01.03.2.02</b>	<b>Kegiatan Pemberdayaan Kelurahan</b>		<b>727.244.000,00</b>		
7.01.03.2.02.0002	Pembangunan Sarana dan Prasarana Kelurahan		581.795.200,00		
7.01.03.2.02.0003	Pemberdayaan Masyarakat di Kelurahan		145.448.800,00		
<b>7.01.0.00.0.00.19.0000</b>	<b>KECAMATAN WIDANG</b>		<b>2.934.111.192,00</b>		
<b>7.01.02</b>	<b>PROGRAM PENYELENGGARAAN PEMERINTAHAN DAN PELAYANAN PUBLIK</b>		<b>15.499.500,00</b>		
<b>7.01.02.2.04</b>	<b>Pelaksanaan Urusan Pemerintahan yang Dilimpahkan kepada Camat</b>		<b>15.499.500,00</b>		
7.01.02.2.04.0001	Pelaksanaan Urusan Pemerintahan yang Terkait dengan Pelayanan Perizinan Non Usaha		15.499.500,00		

URUSAN PEMERINTAHAN DAERAH		PLAFON ANGGARAN SEMENTARA (Rp)	KET
DAN PROGRAM, KEGIATAN DAN SUB KEGIATAN			
1	2	3	4
7.01.03	<b>PROGRAM PEMBERDAYAAN MASYARAKAT DESA DAN KELURAHAN</b>	93.247.500,00	
7.01.03.2.01	<b>Koordinasi Kegiatan Pemberdayaan Desa</b>	93.247.500,00	
7.01.03.2.01.0001	Peningkatan Partisipasi Masyarakat dalam Forum Musyawarah Perencanaan Pembangunan di Desa	93.247.500,00	
7.01.04	<b>PROGRAM KOORDINASI KETENTERAMAN DAN KETERTIBAN UMUM</b>	65.867.000,00	
7.01.04.2.01	<b>Koordinasi Upaya Penyelenggaraan Ketenteraman dan Ketertiban Umum</b>	65.867.000,00	
7.01.04.2.01.0001	Sinergitas dengan Kepolisian Negara Republik Indonesia, Tentara Nasional Indonesia dan Instansi Vertikal di Wilayah Kecamatan	65.867.000,00	
7.01.05	<b>PROGRAM PENYELENGGARAAN URUSAN PEMERINTAHAN UMUM</b>	94.200.400,00	
7.01.05.2.01	<b>Penyelenggaraan Urusan Pemerintahan Umum Sesuai Penugasan Kepala Daerah</b>	94.200.400,00	
7.01.05.2.01.0001	Pembinaan Wawasan Kebangsaan dan Ketahanan Nasional dalam rangka Memantapkan Pengalaman Pancasila, Pelaksanaan Undang-Undang Dasar Negara Republik Indonesia Tahun 1945, Pelestarian Bhinneka Tunggal Ika serta Pemerintahan dan Pemeliharaan Keutuhan Negara Kesatuan Republik Indonesia	94.200.400,00	
7.01.06	<b>PROGRAM PEMBINAAN DAN PENGAWASAN PEMERINTAHAN DESA</b>	50.530.500,00	
7.01.06.2.01	<b>Fasilitasi, Rekomendasi dan Koordinasi Pembinaan dan Pengawasan Pemerintahan Desa</b>	50.530.500,00	
7.01.06.2.01.0003	Fasilitasi Pengelolaan Keuangan Desa dan Pendayagunaan Aset Desa	46.638.500,00	
7.01.06.2.01.0015	Fasilitasi Penataan, Pemanfaatan, dan Pendayagunaan Ruang Desa serta Penetapan dan Penegasan Batas Desa	3.892.000,00	
7.01.01	<b>PROGRAM PENUNJANG URUSAN PEMERINTAHAN DAERAH KABUPATEN/KOTA</b>	2.614.766.292,00	
7.01.01.2.01	<b>Perencanaan, Penganggaran, dan Evaluasi Kinerja Perangkat Daerah</b>	8.930.000,00	
7.01.01.2.01.0001	Penyusunan Dokumen Perencanaan Perangkat Daerah	5.730.000,00	
7.01.01.2.01.0006	Koordinasi dan Penyusunan Laporan Capaian Kinerja dan Ikhtisar Realisasi Kinerja SKPD	3.200.000,00	
7.01.01.2.02	<b>Administrasi Keuangan Perangkat Daerah</b>	2.355.082.242,00	
7.01.01.2.02.0001	Penyediaan Gaji dan Tunjangan ASN	2.355.082.242,00	
7.01.01.2.05	<b>Administrasi Kepegawaian Perangkat Daerah</b>	1.356.000,00	
7.01.01.2.05.0010	Sosialisasi Peraturan Perundang-Undangan	1.356.000,00	
7.01.01.2.06	<b>Administrasi Umum Perangkat Daerah</b>	51.915.990,00	

URUSAN PEMERINTAHAN DAERAH DAN PROGRAM, KEGIATAN DAN SUB KEGIATAN		PLAFON ANGGARAN SEMENTARA (Rp)	KET
<b>1</b>	<b>2</b>	<b>3</b>	<b>4</b>
7.01.01.2.06.0002	Penyediaan Peralatan dan Perlengkapan Kantor	4.600.130,00	
7.01.01.2.06.0003	Penyediaan Peralatan Rumah Tangga	1.368.460,00	
7.01.01.2.06.0004	Penyediaan Bahan Logistik Kantor	17.335.250,00	
7.01.01.2.06.0005	Penyediaan Barang Cetak dan Penggandaan	918.250,00	
7.01.01.2.06.0006	Penyediaan Bahan Bacaan dan Peraturan Perundang-undangan	1.620.000,00	
7.01.01.2.06.0009	Penyelenggaraan Rapat Koordinasi dan Konsultasi SKPD	26.073.900,00	
<b>7.01.01.2.07</b>	<b>Pengadaan Barang Milik Daerah Penunjang Urusan Pemerintahan Daerah</b>	<b>12.778.200,00</b>	
7.01.01.2.07.0006	Pengadaan Peralatan dan Mesin Lainnya	12.778.200,00	
<b>7.01.01.2.08</b>	<b>Penyediaan Jasa Penunjang Urusan Pemerintahan Daerah</b>	<b>172.705.660,00</b>	
7.01.01.2.08.0002	Penyediaan Jasa Komunikasi, Sumber Daya Air dan Listrik	23.672.640,00	
7.01.01.2.08.0003	Penyediaan Jasa Peralatan dan Perlengkapan Kantor	6.518.300,00	
7.01.01.2.08.0004	Penyediaan Jasa Pelayanan Umum Kantor	142.514.720,00	
<b>7.01.01.2.09</b>	<b>Pemeliharaan Barang Milik Daerah Penunjang Urusan Pemerintahan Daerah</b>	<b>11.998.200,00</b>	
7.01.01.2.09.0001	Penyediaan Jasa Pemeliharaan, Biaya Pemeliharaan, dan Pajak Kendaraan Perorangan Dinas atau Kendaraan Dinas Jabatan	11.998.200,00	
<b>7.01.0.00.0.00.20.0000</b>	<b>KECAMATAN GRABAGAN</b>	<b>2.756.931.458,00</b>	
<b>7.01.02</b>	<b>PROGRAM PENYELENGGARAAN PEMERINTAHAN DAN PELAYANAN PUBLIK</b>	<b>8.790.000,00</b>	
<b>7.01.02.2.04</b>	<b>Pelaksanaan Urusan Pemerintahan yang Dilimpahkan kepada Camat</b>	<b>8.790.000,00</b>	
7.01.02.2.04.0001	Pelaksanaan Urusan Pemerintahan yang Terkait dengan Pelayanan Perizinan Non Usaha	8.790.000,00	
<b>7.01.03</b>	<b>PROGRAM PEMBERDAYAAN MASYARAKAT DESA DAN KELURAHAN</b>	<b>90.814.550,00</b>	
<b>7.01.03.2.01</b>	<b>Koordinasi Kegiatan Pemberdayaan Desa</b>	<b>90.814.550,00</b>	
7.01.03.2.01.0003	Peningkatan Efektifitas Kegiatan Pemberdayaan Masyarakat di Wilayah Kecamatan	90.814.550,00	
<b>7.01.04</b>	<b>PROGRAM KOORDINASI KETERTAMAN DAN KETERTIBAN UMUM</b>	<b>50.478.860,00</b>	
<b>7.01.04.2.01</b>	<b>Koordinasi Upaya Penyelenggaraan Ketenteraman dan Ketertiban Umum</b>	<b>50.478.860,00</b>	



URUSAN PEMERINTAHAN DAERAH		PLAFON ANGGARAN SEMENTARA (Rp)	KET
DAN PROGRAM, KEGIATAN DAN SUB KEGIATAN			
1	2	3	4
7.01.04.2.01.0001	Sinergitas dengan Kepolisian Negara Republik Indonesia, Tentara Nasional Indonesia dan Instansi Vertikal di Wilayah Kecamatan	50.478.860,00	
<b>7.01.05</b>	<b>PROGRAM PENYELENGGARAAN URUSAN PEMERINTAHAN UMUM</b>	<b>39.999.910,00</b>	
<b>7.01.05.2.01</b>	<b>Penyelenggaraan Urusan Pemerintahan Umum Sesuai Penugasan Kepala Daerah</b>	<b>39.999.910,00</b>	
7.01.05.2.01.0002	Fasilitasi, Koordinasi dan Pembinaan (Bimtek, Sosialisasi, Konsultasi) Wawasan Kebangsaan dan Ketahanan Nasional	39.999.910,00	
<b>7.01.06</b>	<b>PROGRAM PEMBINAAN DAN PENGAWASAN PEMERINTAHAN DESA</b>	<b>90.442.670,00</b>	
<b>7.01.06.2.01</b>	<b>Fasilitasi, Rekomendasi dan Koordinasi Pembinaan dan Pengawasan Pemerintahan Desa</b>	<b>90.442.670,00</b>	
7.01.06.2.01.0003	Fasilitasi Pengelolaan Keuangan Desa dan Pendayagunaan Aset Desa	29.978.400,00	
7.01.06.2.01.0004	Fasilitasi Penerapan dan Penegakan Peraturan Perundang-Undangan	11.080.960,00	
7.01.06.2.01.0011	Fasilitasi Penyelenggaraan Ketenteraman dan Ketertiban Umum	49.383.310,00	
<b>7.01.01</b>	<b>PROGRAM PENUNJANG URUSAN PEMERINTAHAN DAERAH KABUPATEN/KOTA</b>	<b>2.476.405.468,00</b>	
<b>7.01.01.2.01</b>	<b>Perencanaan, Penganggaran, dan Evaluasi Kinerja Perangkat Daerah</b>	<b>21.453.000,00</b>	
7.01.01.2.01.0001	Penyusunan Dokumen Perencanaan Perangkat Daerah	15.977.000,00	
7.01.01.2.01.0007	Evaluasi Kinerja Perangkat Daerah	5.476.000,00	
<b>7.01.01.2.02</b>	<b>Administrasi Keuangan Perangkat Daerah</b>	<b>2.135.825.248,00</b>	
7.01.01.2.02.0001	Penyediaan Gaji dan Tunjangan ASN	2.103.070.248,00	
7.01.01.2.02.0005	Koordinasi dan Penyusunan Laporan Keuangan Akhir Tahun SKPD	32.755.000,00	
<b>7.01.01.2.06</b>	<b>Administrasi Umum Perangkat Daerah</b>	<b>114.648.640,00</b>	
7.01.01.2.06.0001	Penyediaan Komponen Instalasi Listrik/Penerangan Bangunan Kantor	2.138.950,00	
7.01.01.2.06.0002	Penyediaan Peralatan dan Perlengkapan Kantor	12.224.340,00	
7.01.01.2.06.0004	Penyediaan Bahan Logistik Kantor	39.264.450,00	
7.01.01.2.06.0005	Penyediaan Barang Cetak dan Penggandaan	4.964.300,00	
7.01.01.2.06.0009	Penyelenggaraan Rapat Koordinasi dan Konsultasi SKPD	56.056.600,00	
<b>7.01.01.2.07</b>	<b>Pengadaan Barang Milik Daerah Penunjang Urusan Pemerintah Daerah</b>	<b>31.173.400,00</b>	

URUSAN PEMERINTAHAN DAERAH		PLAFON ANGGARAN SEMENTARA (Rp)	KET
DAN PROGRAM, KEGIATAN DAN SUB KEGIATAN			
<b>1</b>	<b>2</b>	<b>3</b>	<b>4</b>
7.01.01.2.07.0005	Pengadaan Mebel	4.090.100,00	
7.01.01.2.07.0006	Pengadaan Peralatan dan Mesin Lainnya	27.083.300,00	
<b>7.01.01.2.08</b>	<b>Penyediaan Jasa Penunjang Urusan Pemerintahan Daerah</b>	<b>131.338.150,00</b>	
7.01.01.2.08.0001	Penyediaan Jasa Surat Menyurat	2.400.000,00	
7.01.01.2.08.0002	Penyediaan Jasa Komunikasi, Sumber Daya Air dan Listrik	25.819.750,00	
7.01.01.2.08.0004	Penyediaan Jasa Pelayanan Umum Kantor	103.118.400,00	
<b>7.01.01.2.09</b>	<b>Pemeliharaan Barang Milik Daerah Penunjang Urusan Pemerintahan Daerah</b>	<b>41.967.030,00</b>	
7.01.01.2.09.0001	Penyediaan Jasa Pemeliharaan, Biaya Pemeliharaan, dan Pajak Kendaraan Perorangan Dinas atau Kendaraan Dinas Jabatan	29.376.890,00	
7.01.01.2.09.0005	Pemeliharaan Mebel	2.894.400,00	
7.01.01.2.09.0006	Pemeliharaan Peralatan dan Mesin Lainnya	7.980.600,00	
7.01.01.2.09.0009	Pemeliharaan/Rehabilitasi Gedung Kantor dan Bangunan Lainnya	1.715.140,00	
<b>8</b>	<b>UNSUR PEMERINTAHAN UMUM</b>		
<b>8.01</b>	<b>KESATUAN BANGSA DAN POLITIK</b>	<b>66.773.015.348,00</b>	
<b>8.01.0.00.01.0000</b>	<b>BADAN KESATUAN BANGSA DAN POLITIK</b>	<b>66.773.015.348,00</b>	
<b>8.01.02</b>	<b>PROGRAM Penguatan Ideologi Pancasila dan Karakter Kebangsaan</b>	<b>1.658.273.640,00</b>	
<b>8.01.02.2.01</b>	<b>Perumusan Kebijakan Teknis dan Pemantapan Pelaksanaan Bidang Ideologi Pancasila dan Karakter Kebangsaan</b>	<b>1.658.273.640,00</b>	
8.01.02.2.01.0002	Perumusan Kebijakan Teknis di Bidang Ideologi Wawasan Kebangsaan, Bela Negara, Karakter Bangsa, Pembaauran Kebangsaan, Bineka Tunggal Ika dan Sejarah Kebangsaan	938.328.600,00	
8.01.02.2.01.0004	Pelaksanaan Koordinasi di Bidang Ideologi Wawasan Kebangsaan, Bela Negara, Karakter Bangsa, Pembaauran Kebangsaan, Bineka Tunggal Ika dan Sejarah Kebangsaan	714.946.050,00	
8.01.02.2.01.0005	Pelaksanaan Monitoring Evaluasi dan Pelaporan di Bidang Ideologi Wawasan Kebangsaan, Bela Negara, Karakter Bangsa, Pembaauran Kebangsaan, Bineka Tunggal Ika dan Sejarah Kebangsaan	4.998.990,00	
<b>8.01.03</b>	<b>PROGRAM Peningkatan Peran Partai Politik dan Lembaga Pendidikan Melalui Pendidikan Politik dan Pengembangan Etika Serta Budaya Politik</b>	<b>59.986.515.900,00</b>	

URUSAN PEMERINTAHAN DAERAH		PLAFON ANGGARAN SEMENTARA (Rp)	KET
DAN PROGRAM, KEGIATAN DAN SUB KEGIATAN			
1	2	3	4
8.01.03.2.01	Perumusan Kebijakan Teknis dan Pemantapan Pelaksanaan Bidang Pendidikan Politik, Etika Budaya Politik, Peningkatan Demokrasi, Fasilitasi Kelembagaan Pemerintahan, Perwakilan dan Partai Politik, Pemilihan Umum/Pemilihan Umum Kepala Daerah, serta Pemantauan Situasi Politik	59.986.515.900,00	
8.01.03.2.01.0001	Penyusunan Program Kerja di Bidang Pendidikan Politik, Etika Budaya Politik, Peningkatan Demokrasi, Fasilitasi Kelembagaan Pemerintahan, Perwakilan dan Partai Politik, Pemilihan Umum/Pemilihan Umum Kepala Daerah, serta Pemantauan Situasi Politik di Daerah	109.372.700,00	
8.01.03.2.01.0004	Pelaksanaan Koordinasi di Bidang Pendidikan Politik, Etika Budaya Politik, Peningkatan Demokrasi, Fasilitasi Kelembagaan Pemerintahan, Perwakilan dan Partai Politik, Pemilihan Umum/Pemilihan Umum Kepala Daerah, serta Pemantauan Situasi Politik di Daerah	59.740.812.200,00	
8.01.03.2.01.0005	Pelaksanaan Monitoring, Evaluasi dan Pelaporan di Bidang Pendidikan Politik, Etika Budaya Politik, Peningkatan Demokrasi, Fasilitasi Kelembagaan Pemerintahan, Perwakilan dan Partai Politik, Pemilihan Umum/Pemilihan Umum Kepala Daerah, serta Pemantauan Situasi Politik di Daerah	136.331.000,00	
8.01.04	<b>PROGRAM PEMBERDAYAAN DAN PENGAWASAN ORGANISASI KEMASYARAKATAN</b>	<b>278.809.200,00</b>	
8.01.04.2.01	Perumusan Kebijakan Teknis dan Pemantapan Pelaksanaan Bidang Pemberdayaan dan Pengawasan Organisasi Kemasyarakatan	278.809.200,00	
8.01.04.2.01.0003	Pelaksanaan Kebijakan di Bidang Pendaftaran Ormas, Pemberdayaan Ormas, Evaluasi dan Mediasi Sengketa Ormas, Pengawasan Ormas dan Ormas Asing di Daerah	278.809.200,00	
8.01.06	<b>PROGRAM PENINGKATAN KEWASPADAAN NASIONAL DAN PENINGKATAN KUALITAS DAN FASILITASI PENANGANAN KONFLIK SOSIAL</b>	<b>401.825.740,00</b>	
8.01.06.2.01	Perumusan Kebijakan Teknis dan Pelaksanaan Pemantapan Kewaspadaan Nasional dan Penanganan Konflik Sosial	401.825.740,00	
8.01.06.2.01.0003	Pelaksanaan Kebijakan di Bidang Kewaspadaan Dini, Kerja Sama Intelijen, Pemantauan Orang Asing, Tenaga Kerja Asing dan Lembaga Asing, Kewaspadaan Perbatasan antar Negara, Fasilitasi Kelembagaan Bidang Kewaspadaan, serta Penanganan Konflik di Daerah	401.825.740,00	
8.01.01	<b>PROGRAM PENUNJANG URUSAN PEMERINTAHAN DAERAH KABUPATEN/KOTA</b>	<b>4.447.590.868,00</b>	
8.01.01.2.01	Perencanaan, Penganggaran, dan Evaluasi Kinerja Perangkat Daerah	260.298.340,00	
8.01.01.2.01.0001	Penyusunan Dokumen Perencanaan Perangkat Daerah	220.570.040,00	
8.01.01.2.01.0006	Koordinasi dan Penyusunan Laporan Capaian Kinerja dan Ikhtisar Realisasi Kinerja SKPD	2.414.000,00	
8.01.01.2.01.0007	Evaluasi Kinerja Perangkat Daerah	37.314.300,00	
8.01.01.2.02	<b>Administrasi Keuangan Perangkat Daerah</b>	<b>3.340.611.818,00</b>	
8.01.01.2.02.0001	Penyediaan Gaji dan Tunjangan ASN	3.246.007.818,00	
8.01.01.2.02.0002	Penyediaan Administrasi Pelaksanaan Tugas ASN	84.504.000,00	
8.01.01.2.02.0004	Koordinasi dan Pelaksanaan Akuntansi SKPD	2.525.000,00	

URUSAN PEMERINTAHAN DAERAH		PLAFON ANGGARAN SEMENTARA (Rp)	KET
DAN PROGRAM, KEGIATAN DAN SUB KEGIATAN			
<b>1</b>	<b>2</b>	<b>3</b>	<b>4</b>
8.01.01.2.02.0005	Koordinasi dan Penyusunan Laporan Keuangan Akhir Tahun SKPD	2.525.000,00	
8.01.01.2.02.0007	Koordinasi dan Penyusunan Laporan Keuangan Bulanan/ Triwulanan/ Semesteran SKPD	2.525.000,00	
8.01.01.2.02.0008	Penyusunan Pelaporan dan Analisis Prognosis Realisasi Anggaran	2.525.000,00	
<b>8.01.01.2.06</b>	<b>Administrasi Umum Peringkat Daerah</b>	<b>375.609.260,00</b>	
8.01.01.2.06.0001	Penyediaan Komponen Instalasi Listrik/Penerangan Bangunan Kantor	14.447.950,00	
8.01.01.2.06.0002	Penyediaan Peralatan dan Perlengkapan Kantor	39.803.510,00	
8.01.01.2.06.0004	Penyediaan Bahan Logistik Kantor	56.835.910,00	
8.01.01.2.06.0005	Penyediaan Barang Cetak dan Penggandaan	27.991.270,00	
8.01.01.2.06.0006	Penyediaan Bahan Bacaan dan Peraturan Perundang-undangan	4.107.300,00	
8.01.01.2.06.0009	Penyelenggaraan Rapat Koordinasi dan Konsultasi SKPD	232.423.320,00	
<b>8.01.01.2.07</b>	<b>Pengadaan Barang Milik Daerah Penunjang Urusan Pemerintah Daerah</b>	<b>53.313.400,00</b>	
8.01.01.2.07.0007	Pengadaan Aset Tetap Lainnya	53.313.400,00	
<b>8.01.01.2.08</b>	<b>Penyediaan Jasa Penunjang Urusan Pemerintahan Daerah</b>	<b>162.074.860,00</b>	
8.01.01.2.08.0001	Penyediaan Jasa Surat Menyurat	2.548.490,00	
8.01.01.2.08.0002	Penyediaan Jasa Komunikasi, Sumber Daya Air dan Listrik	54.413.370,00	
8.01.01.2.08.0003	Penyediaan Jasa Peralatan dan Perlengkapan Kantor	14.988.180,00	
8.01.01.2.08.0004	Penyediaan Jasa Pelayanan Umum Kantor	90.124.820,00	
<b>8.01.01.2.09</b>	<b>Pemeliharaan Barang Milik Daerah Penunjang Urusan Pemerintahan Daerah</b>	<b>255.683.190,00</b>	
8.01.01.2.09.0001	Penyediaan Jasa Pemeliharaan, Biaya Pemeliharaan, dan Pajak Kendaraan Perorangan Dinas atau Kendaraan Dinas Jabatan	171.452.440,00	
8.01.01.2.09.0005	Pemeliharaan Mebel	10.000.000,00	
8.01.01.2.09.0006	Pemeliharaan Peralatan dan Mesin Lainnya	23.990.100,00	
8.01.01.2.09.0010	Pemeliharaan/Rehabilitasi Sarana dan Prasarana Gedung Kantor atau Bangunan Lainnya	50.240.650,00	



# **LAMPIRAN 4.2**

## **Plafon Anggaran Sementara Berdasarkan Jenis Belanja**



**Plafon Anggaran Sementara Berdasarkan Jenis Belanja**

NO	URAIAN	PLAFON ANGGARAN SEMENTARA (Rp)
1	2	3
1	BELANJA OPERASI	
	Belanja Pegawai	980.482.141.906,00
	Belanja Barang dan Jasa	587.793.284.013,00
	Belanja Bunga	0,00
	Belanja Subsidi	0,00
	Belanja Hibah	88.514.350.843,00
	Belanja Bantuan Sosial	9.152.381.900,00
2	BELANJA MODAL	
	Belanja Modal Tanah	13.000.000.000,00
	Belanja Modal Peralatan dan Mesin	29.124.078.362,00
	Belanja Modal Gedung dan Bangunan	127.728.941.873,00
	Belanja Modal Jalan, Jaringan, dan Irigasi	466.829.231.428,00
	Belanja Modal Aset Tetap Lainnya	12.127.400,00
	Belanja Modal Aset Lainnya	0,00
3	BELANJA TIDAK TERDUGA	
	Belanja Tidak Terduga	15.247.822.508,00
4	BELANJA TRANSFER	
	Belanja Bagi Hasil	34.428.023.200,00
	Belanja Bantuan Keuangan	455.100.896.000,00





**BAB V**  
**RENCANA PEMBIAYAAN DAERAH**

---

---

Pembiayaan Daerah adalah semua penerimaan yang perlu dibayar kembali dan/atau pengeluaran yang akan diterima kembali, baik pada tahun anggaran yang bersangkutan maupun pada tahun-tahun anggaran berikutnya. Pembiayaan Daerah sebagaimana dimaksud, terdiri dari Penerimaan Pembiayaan Daerah dan Pengeluaran Pembiayaan Daerah.

Pada Pembiayaan Daerah Tahun 2024 direncanakan terdapat penerimaan sebesar Rp223.860.355.433,00 terdiri dari target penerimaan dari Sisa lebih Perhitungan Anggaran (SiLPA) Tahun 2023 sebesar Rp153.804.855.433,00, pencairan dana cadangan pilkada sebesar Rp70.000.000,00 dan penerimaan kembali pemberian pinjaman daerah sebesar Rp55.500.000,00.

Rincian Penerimaan dan Pembiayaan Daerah, disajikan dalam tabel Plafon Anggaran Sementara Untuk Pembiayaan Tahun Anggaran 2024 pada Lampiran 5.





# **LAMPIRAN 5**

**Plafon Anggaran Sementara Untuk Pembiayaan  
Tahun Anggaran 2024**



**PLAFON ANGGARAN SEMENTARA UNTUK PEMBIAYAAN**  
Tahun Anggaran 2024

NO	URAIAN	PLAFON ANGGARAN SEMENTARA (Rp)	DASAR HUKUM
6	<b>PEMBIAYAAN</b>		
6.1	<b>PENERIMAAN PEMBIAYAAN</b>	<b>223.860.355.433,00</b>	
6.1.01	Sisa Lebih Perhitungan Anggaran Tahun Sebelumnya	153.804.855.433,00	
6.1.02	Pencairan Dana Cadangan	70.000.000.000,00	
6.1.05	Penerimaan Kembali Pemberian Pinjaman Daerah	55.500.000,00	
	<b>Jumlah Penerimaan Pembiayaan</b>	<b>223.860.355.433,00</b>	
	<b>Jumlah Pengeluaran Pembiayaan</b>	<b>0,00</b>	
	<b>Pembiayaan Netto</b>	<b>223.860.355.433,00</b>	



Prioritas Plafon Anggaran Sementara (PPAS) Kabupaten Tuban telah disusun dengan berpedoman pada Peraturan Pemerintah Nomor 12 Tahun 2019 Tentang Pengelolaan Keuangan Daerah, Peraturan Menteri Dalam Negeri Nomor 90 Tahun 2019 Tentang Klasifikasi, Kodefikasi dan Nomenklatur Perencanaan Pembangunan dan Keuangan Daerah sebagaimana telah dimutakhirkan dengan Keputusan Mendagri Nomor 050-5889 Tahun 2021 serta Peraturan Bupati Tuban Nomor 20 Tahun 2022 Tentang Rencana Kerja Pemerintah Daerah Kabupaten Tuban Tahun 2024.

Dalam hal terjadi pergeseran asumsi yang melandasi penetapan PPAS akibat adanya kebijakan Pemerintah dan adanya penambahan/pengurangan sumber pendapatan daerah setelah Nota Kesepakatan PPAS ditandatangani, terhadap program/kegiatan/sub kegiatan yang tercantum dalam kesepakatan PPAS dapat dilakukan penambahan atau pengurangan program, kegiatan dan sub kegiatan serta pagu anggaran indikatif, apabila belum ditampung dalam Nota Kesepakatan PPAS. Penambahan atau pengurangan program/kegiatan/sub kegiatan serta pagu anggaran definitif tersebut dilakukan ketika proses pembahasan RAPBD tanpa melakukan perubahan kesepakatan PPAS.

Demikianlah kesepakatan Prioritas dan Plafon Sementara (PPAS) APBD Tahun Anggaran 2024 dibuat untuk menjadi pedoman bagi Pemerintah Daerah dalam menyusun Rancangan APBD Tahun Anggaran 2024.

Tuban, 15 Agustus 2023  
BUPATI TUBAN

PIMPINAN DPRD  
KABUPATEN TUBAN  
Selaku,  
PIHAK KEDUA

Selaku,  
PIHAK PERTAMA




H. M. MIYADI, S.Ag. MM  
KETUA



ADITYA HALINDRA FARIDZKY, S.E.



SUGIANTORO, A.Md  
WAKIL KETUA



ANDHI HARTANTO, S.Pd  
WAKIL KETUA



IMAM SUTIONO, SH  
WAKIL KETUA